

Decreto legislativo 14 marzo 2013, n. 33
Riordino della disciplina riguardante gli obblighi di pubblicità, trasparenza e
diffusione di informazioni da parte delle pubbliche amministrazioni
(G.U. n. 80 del 5 aprile 2013)

Art. 29 Obblighi di pubblicazione del bilancio, preventivo e consuntivo, e del Piano degli indicatori e risultati attesi di bilancio, nonché dei dati concernenti il monitoraggio degli obiettivi.

ART. 5 DEL DPCM 22/09/2014

RENDICONTO 2018

RENDICONTO ESERCIZIO 2018

ALLEGATO A

- Gestione delle entrate;
- Tabella dimostrativa degli accertamenti assunti nell'esercizio in corso e negli esercizi precedenti imputati agli esercizi successivi;
- Gestione delle spese;
- Tabella dimostrativa degli impegni assunti nell'esercizio in corso e negli esercizi precedenti imputati agli esercizi successivi;
- Quadro generale riassuntivo delle entrate e delle spese;
- Prospetto dimostrativo dell'equilibrio economico-finanziario;
- Prospetto dimostrativo del risultato di amministrazione;
- Prospetto concernente la composizione, per missioni e programmi, del fondo pluriennale vincolato;
- prospetto concernente la composizione del fondo crediti di dubbia esigibilità;
- la tabella dei parametri di riscontro della situazione di deficiarietà strutturale redatta ai sensi del DM 18 febbraio 2013;
- Piano degli indicatori di bilancio;
- elenco dei crediti inesigibili, stralciati dal conto del bilancio, fino al compimento dei termini di prescrizione;
- elenco dei residui attivi e passivi provenienti dagli esercizi anteriori a quello di competenza, distintamente per esercizio di provenienza e per capitolo;
- elenco degli impegni finanziati dal fondo pluriennale vincolato di spesa (punto 5.4 del principio contabile allegato 4/2 al Dlgs 118/2011);
- elenco degli indirizzi Internet di pubblicazione dei rendiconti e dei bilanci consolidati delle unioni di Comuni di cui il Comune fa parte e dei soggetti considerati nel Gruppo amministrazione pubblica relativi al penultimo esercizio;
- quantificazione analitica dei fondi accantonati, vincolati e destinati che confluiscono nell'avanzo di amministrazione (punto 9.11.4 del principio contabile allegato 4/1 al Dlgs 118/2011);

COMUNE DI UGENTO

Provincia di LECCE



CONTO DEL BILANCIO 2018





COMUNE DI UGENTO

PIAZZA ADOLFO COLOSSO
73059 UGENTO (LE)

CONTO DEL BILANCIO 2018 - GESTIONE DELLE ENTRATE

TITOLO, TIPOLOGIA	DENOMINAZIONE	RESIDUI ATTIVI AL 1/1/2018 (RS)		RISCOSSIONI IN C/RESIDUI (RR)		RIACCERTAMENTO RESIDUI (R)		RESIDUI ATTIVI DA ESERCIZI PRECEDENTI (EP= RS-RR+R)	
		PREVISIONI DEFINITIVE DI COMPETENZA (CP)		RISCOSSIONI IN C/COMPETENZA (RC)		ACCERTAMENTI (A)		MAGGIORI O MINORI ENTRATE DI COMPETENZA (ECP=A-CP)	
		PREVISIONI DEFINITIVE DI CASSA (CS)		TOTALE RISCOSSIONI (TR=RR+RC)		MAGGIORI O MINORI ENTRATE DI CASSA (MC=TR-CS)		TOTALE RESIDUI ATTIVI DA RIPORTARE (RT=EP+EC)	
	FONDO PLURIENNALE VINCOLATO PER SPESE CORRENTI	CP	755.370,16						
	FONDO PLURIENNALE VINCOLATO PER SPESE IN CONTO CAPITALE	CP	577.323,90						
	UTILIZZO AVANZO DI AMMINISTRAZIONE	CP	3.075.642,68						
TITOLO 1:	Entrate correnti di natura tributaria, contributiva e perequativa								
10101	Tipologia 0101: Imposte, tasse e proventi assimilati	RS	10.200.377,85	RR	2.958.433,67	R	132.888,99+	EP	7.374.833,17
		CP	10.848.213,27	RC	6.551.144,52	A	10.988.138,42	ECP	139.925,15+
		CS	8.571.488,65	TR	9.509.578,19	MC	938.089,54+	RT	11.811.827,07
10104	Tipologia 0104: Compartecipazioni di tributi	RS	0,00	RR	0,00	R	0,00	EP	0,00
		CP	0,00	RC	0,00	A	0,00	ECP	0,00
		CS	0,00	TR	0,00	MC	0,00	RT	0,00
10302	Tipologia 0302: Fondi perequativi dalla Regione o Provincia autonoma	RS	0,00	RR	0,00	R	0,00	EP	0,00
		CP	0,00	RC	0,00	A	0,00	ECP	0,00
		CS	0,00	TR	0,00	MC	0,00	RT	0,00
10000 Totale TITOLO 1	Entrate correnti di natura tributaria, contributiva e perequativa	RS	10.200.377,85	RR	2.958.433,67	R	132.888,99+	EP	7.374.833,17
		CP	10.848.213,27	RC	6.551.144,52	A	10.988.138,42	ECP	139.925,15+
		CS	8.571.488,65	TR	9.509.578,19	MC	938.089,54+	RT	11.811.827,07



COMUNE DI UGENTO

PIAZZA ADOLFO COLOSSO
73059 UGENTO (LE)

CONTO DEL BILANCIO 2018 - GESTIONE DELLE ENTRATE

TITOLO, TIPOLOGIA	DENOMINAZIONE	RESIDUI ATTIVI AL 1/1/2018 (RS)		RISCOSSIONI IN C/RESIDUI (RR)		RIACCERTAMENTO RESIDUI (R)		RESIDUI ATTIVI DA ESERCIZI PRECEDENTI (EP= RS-RR+R)	
		PREVISIONI DEFINITIVE DI COMPETENZA (CP)		RISCOSSIONI IN C/COMPETENZA (RC)		ACCERTAMENTI (A)		MAGGIORI O MINORI ENTRATE DI COMPETENZA (ECP=A-CP)	
		PREVISIONI DEFINITIVE DI CASSA (CS)		TOTALE RISCOSSIONI (TR=RR+RC)		MAGGIORI O MINORI ENTRATE DI CASSA (MC=TR-CS)		TOTALE RESIDUI ATTIVI DA RIPORTARE (RT=EP+EC)	
TITOLO 2:	Trasferimenti correnti								
20101	Tipologia 0101: Trasferimenti correnti da Amministrazioni pubbliche	RS	596.279,70	RR	315.377,30	R	8.224,99-	EP	272.677,41
		CP	2.663.766,12	RC	2.124.328,47	A	2.295.966,63	ECP	367.799,49-
		CS	3.238.140,29	TR	2.439.705,77	MC	798.434,52-	RT	444.315,57
20103	Tipologia 0103: Trasferimenti correnti da Imprese	RS	0,00	RR	0,00	R	0,00	EP	0,00
		CP	13.900,00	RC	9.050,00	A	9.050,00	ECP	4.850,00-
		CS	13.900,00	TR	9.050,00	MC	4.850,00-	RT	0,00
20104	Tipologia 0104: Trasferimenti correnti da Istituzioni Sociali Private	RS	0,00	RR	0,00	R	0,00	EP	0,00
		CP	0,00	RC	0,00	A	0,00	ECP	0,00
		CS	0,00	TR	0,00	MC	0,00	RT	0,00
20105	Tipologia 0105: Trasferimenti correnti dall'Unione Europea e dal Resto del Mondo	RS	0,00	RR	0,00	R	0,00	EP	0,00
		CP	0,00	RC	0,00	A	0,00	ECP	0,00
		CS	0,00	TR	0,00	MC	0,00	RT	0,00
20000 Totale TITOLO 2	Trasferimenti correnti	RS	596.279,70	RR	315.377,30	R	8.224,99-	EP	272.677,41
		CP	2.677.666,12	RC	2.133.378,47	A	2.305.016,63	ECP	372.649,49-
		CS	3.252.040,29	TR	2.448.755,77	MC	803.284,52-	RT	444.315,57



COMUNE DI UGENTO

PIAZZA ADOLFO COLOSSO
73059 UGENTO (LE)

CONTO DEL BILANCIO 2018 - GESTIONE DELLE ENTRATE

TITOLO, TIPOLOGIA	DENOMINAZIONE	RESIDUI ATTIVI AL 1/1/2018 (RS)		RISCOSSIONI IN C/RESIDUI (RR)		RIACCERTAMENTO RESIDUI (R)		RESIDUI ATTIVI DA ESERCIZI PRECEDENTI (EP= RS-RR+R)	
		PREVISIONI DEFINITIVE DI COMPETENZA (CP)		RISCOSSIONI IN C/COMPETENZA (RC)		ACCERTAMENTI (A)		MAGGIORI O MINORI ENTRATE DI COMPETENZA (ECP=A-CP)	
		PREVISIONI DEFINITIVE DI CASSA (CS)		TOTALE RISCOSSIONI (TR=RR+RC)		MAGGIORI O MINORI ENTRATE DI CASSA (MC=TR-CS)		TOTALE RESIDUI ATTIVI DA RIPORTARE (RT=EP+EC)	
TITOLO 3:	Entrate extratributarie								
30100	Tipologia 0100:	RS	46.844,76	RR	103.591,77	R	70.629,28+	EP	13.882,27
		CP	686.791,71	RC	608.248,95	A	660.583,23	ECP	26.208,48-
		CS	690.768,50	TR	711.840,72	MC	21.072,22+	RT	66.216,55
30200	Tipologia 0200:	RS	342.441,61	RR	108.148,23	R	6.081,51-	EP	228.211,87
		CP	193.568,76	RC	47.085,66	A	201.236,47	ECP	7.667,71+
		CS	215.451,81	TR	155.233,89	MC	60.217,92-	RT	382.362,68
30300	Tipologia 0300:	RS	592,33	RR	63,78	R	2,25+	EP	530,80
		CP	1.000,00	RC	185,03	A	546,21	ECP	453,79-
		CS	1.592,33	TR	248,81	MC	1.343,52-	RT	891,98
30500	Tipologia 0500:	RS	66.483,74	RR	2.658,60	R	582,49-	EP	63.242,65
		CP	286.838,54	RC	102.687,48	A	131.137,31	ECP	155.701,23-
		CS	312.517,15	TR	105.346,08	MC	207.171,07-	RT	91.692,48
30000 Totale TITOLO 3	Entrate extratributarie	RS	456.362,44	RR	214.462,38	R	63.967,53+	EP	305.867,59
		CP	1.168.199,01	RC	758.207,12	A	993.503,22	ECP	174.695,79-
		CS	1.220.329,79	TR	972.669,50	MC	247.660,29-	RT	541.163,69



COMUNE DI UGENTO

PIAZZA ADOLFO COLOSSO
73059 UGENTO (LE)

CONTO DEL BILANCIO 2018 - GESTIONE DELLE ENTRATE

TITOLO, TIPOLOGIA	DENOMINAZIONE	RESIDUI ATTIVI AL 1/1/2018 (RS)		RISCOSSIONI IN C/RESIDUI (RR)		RIACCERTAMENTO RESIDUI (R)		RESIDUI ATTIVI DA ESERCIZI PRECEDENTI (EP= RS-RR+R)	
		PREVISIONI DEFINITIVE DI COMPETENZA (CP)		RISCOSSIONI IN C/COMPETENZA (RC)		ACCERTAMENTI (A)		MAGGIORI O MINORI ENTRATE DI COMPETENZA (ECP=A-CP)	
		PREVISIONI DEFINITIVE DI CASSA (CS)		TOTALE RISCOSSIONI (TR=RR+RC)		MAGGIORI O MINORI ENTRATE DI CASSA (MC=TR-CS)		TOTALE RESIDUI ATTIVI DA RIPORTARE (RT=EP+EC)	
TITOLO 4:	Entrate in conto capitale								
40200	Tipologia 0200:	RS	1.989.953,30	RR	1.291.989,09	R	276.871,75-	EP	421.092,46
		CP	2.844.630,25	RC	841.805,82	A	1.194.460,29	ECP	1.650.169,96-
		CS	4.834.583,55	TR	2.133.794,91	MC	2.700.788,64-	RT	773.746,93
40300	Tipologia 0300:	RS	0,00	RR	0,00	R	0,00	EP	0,00
		CP	9.135,00	RC	0,00	A	0,00	ECP	9.135,00-
		CS	9.135,00	TR	0,00	MC	9.135,00-	RT	0,00
40400	Tipologia 0400:	RS	13.828,56	RR	0,00	R	1.632,32+	EP	15.460,88
		CP	71.185,82	RC	64.890,00	A	69.443,50	ECP	1.742,32-
		CS	85.014,38	TR	64.890,00	MC	20.124,38-	RT	20.014,38
40500	Tipologia 0500:	RS	222.439,50	RR	57.104,29	R	22.289,52+	EP	187.624,73
		CP	506.268,32	RC	478.060,59	A	552.305,09	ECP	46.036,77+
		CS	568.859,19	TR	535.164,88	MC	33.694,31-	RT	261.869,23
40000 Totale TITOLO 4	Entrate in conto capitale	RS	2.226.221,36	RR	1.349.093,38	R	252.949,91-	EP	624.178,07
		CP	3.431.219,39	RC	1.384.756,41	A	1.816.208,88	ECP	1.615.010,51-
		CS	5.497.592,12	TR	2.733.849,79	MC	2.763.742,33-	RT	1.055.630,54



COMUNE DI UGENTO

PIAZZA ADOLFO COLOSSO
73059 UGENTO (LE)

CONTO DEL BILANCIO 2018 - GESTIONE DELLE ENTRATE

TITOLO, TIPOLOGIA	DENOMINAZIONE	RESIDUI ATTIVI AL 1/1/2018 (RS)		RISCOSSIONI IN C/RESIDUI (RR)		RIACCERTAMENTO RESIDUI (R)		RESIDUI ATTIVI DA ESERCIZI PRECEDENTI (EP= RS-RR+R)	
		PREVISIONI DEFINITIVE DI COMPETENZA (CP)		RISCOSSIONI IN C/COMPETENZA (RC)		ACCERTAMENTI (A)		RESIDUI ATTIVI DA ESERCIZIO DI COMPETENZA (EC=A-RC)	
		PREVISIONI DEFINITIVE DI CASSA (CS)		TOTALE RISCOSSIONI (TR=RR+RC)		MAGGIORI O MINORI ENTRATE DI CASSA (MC=TR-CS)		TOTALE RESIDUI ATTIVI DA RIPORTARE (RT=EP+EC)	
TITOLO 5:	Entrate da riduzione di attività finanziarie								
50400	Tipologia 0400:	RS	0,00	RR	0,00	R	0,00	EP	0,00
		CP	0,00	RC	0,00	A	0,00	ECP	0,00
		CS	0,00	TR	0,00	MC	0,00	RT	0,00
50000 Totale TITOLO 5	Entrate da riduzione di attività finanziarie	RS	0,00	RR	0,00	R	0,00	EP	0,00
		CP	0,00	RC	0,00	A	0,00	ECP	0,00
		CS	0,00	TR	0,00	MC	0,00	RT	0,00



COMUNE DI UGENTO

PIAZZA ADOLFO COLOSSO
73059 UGENTO (LE)

CONTO DEL BILANCIO 2018 - GESTIONE DELLE ENTRATE

TITOLO, TIPOLOGIA	DENOMINAZIONE	RESIDUI ATTIVI AL 1/1/2018 (RS)		RISCOSSIONI IN C/RESIDUI (RR)		RIACCERTAMENTO RESIDUI (R)		RESIDUI ATTIVI DA ESERCIZI PRECEDENTI (EP= RS-RR+R)	
		PREVISIONI DEFINITIVE DI COMPETENZA (CP)		RISCOSSIONI IN C/COMPETENZA (RC)		ACCERTAMENTI (A)		MAGGIORI O MINORI ENTRATE DI COMPETENZA (ECP=A-CP)	
		PREVISIONI DEFINITIVE DI CASSA (CS)		TOTALE RISCOSSIONI (TR=RR+RC)		MAGGIORI O MINORI ENTRATE DI CASSA (MC=TR-CS)		TOTALE RESIDUI ATTIVI DA RIPORTARE (RT=EP+EC)	
TITOLO 6:	Accensione Prestiti								
60200	Tipologia 0200:	RS	0,00	RR	0,00	R	0,00	EP	0,00
		CP	0,00	RC	0,00	A	0,00	ECP	0,00
		CS	0,00	TR	0,00	MC	0,00	RT	0,00
60300	Tipologia 0300:	RS	0,00	RR	0,00	R	0,00	EP	0,00
		CP	0,00	RC	0,00	A	0,00	ECP	0,00
		CS	0,00	TR	0,00	MC	0,00	RT	0,00
60000 Totale TITOLO 6	Accensione Prestiti	RS	0,00	RR	0,00	R	0,00	EP	0,00
		CP	0,00	RC	0,00	A	0,00	ECP	0,00
		CS	0,00	TR	0,00	MC	0,00	RT	0,00



COMUNE DI UGENTO

PIAZZA ADOLFO COLOSSO
73059 UGENTO (LE)

CONTO DEL BILANCIO 2018 - GESTIONE DELLE ENTRATE

TITOLO, TIPOLOGIA	DENOMINAZIONE	RESIDUI ATTIVI AL 1/1/2018 (RS)		RISCOSSIONI IN C/RESIDUI (RR)		RIACCERTAMENTO RESIDUI (R)		RESIDUI ATTIVI DA ESERCIZI PRECEDENTI (EP= RS-RR+R)	
		PREVISIONI DEFINITIVE DI COMPETENZA (CP)		RISCOSSIONI IN C/COMPETENZA (RC)		ACCERTAMENTI (A)		RESIDUI ATTIVI DA ESERCIZIO DI COMPETENZA (EC=A-RC)	
		PREVISIONI DEFINITIVE DI CASSA (CS)		TOTALE RISCOSSIONI (TR=RR+RC)		MAGGIORI O MINORI ENTRATE DI CASSA (MC=TR-CS)		TOTALE RESIDUI ATTIVI DA RIPORTARE (RT=EP+EC)	
TITOLO 7:	Anticipazioni da istituto tesoriere/cassiere								
70100	Tipologia 0100:	RS	0,00	RR	0,00	R	0,00	EP	0,00
		CP	300.000,00	RC	0,00	A	0,00	ECP	300.000,00-
		CS	300.000,00	TR	0,00	MC	300.000,00-	RT	0,00
70000 Totale TITOLO 7	Anticipazioni da istituto tesoriere/cassiere	RS	0,00	RR	0,00	R	0,00	EP	0,00
		CP	300.000,00	RC	0,00	A	0,00	ECP	300.000,00-
		CS	300.000,00	TR	0,00	MC	300.000,00-	RT	0,00



COMUNE DI UGENTO

PIAZZA ADOLFO COLOSSO
73059 UGENTO (LE)

CONTO DEL BILANCIO 2018 - GESTIONE DELLE ENTRATE

TITOLO, TIPOLOGIA	DENOMINAZIONE	RESIDUI ATTIVI AL 1/1/2018 (RS)		RISCOSSIONI IN C/RESIDUI (RR)		RIACCERTAMENTO RESIDUI (R)		RESIDUI ATTIVI DA ESERCIZI PRECEDENTI (EP= RS-RR+R)	
		PREVISIONI DEFINITIVE DI COMPETENZA (CP)		RISCOSSIONI IN C/COMPETENZA (RC)		ACCERTAMENTI (A)		RESIDUI ATTIVI DA ESERCIZIO DI COMPETENZA (EC=A-RC)	
		PREVISIONI DEFINITIVE DI CASSA (CS)		TOTALE RISCOSSIONI (TR=RR+RC)		MAGGIORI O MINORI ENTRATE DI CASSA (MC=TR-CS)		TOTALE RESIDUI ATTIVI DA RIPORTARE (RT=EP+EC)	
TITOLO 9:	Entrate per conto terzi e partite di giro								
90100	Tipologia 0100:	RS	5.328,27	RR	3.550,16	R	0,00	EP	1.778,11
		CP	3.734.179,00	RC	1.654.091,40	A	1.657.764,79	ECP	2.076.414,21-
		CS	3.739.507,27	TR	1.657.641,56	MC	2.081.865,71-	RT	5.451,50
90200	Tipologia 0200:	RS	263.857,53	RR	57.805,15	R	0,00	EP	206.052,38
		CP	950.000,00	RC	105.298,84	A	229.625,37	ECP	720.374,63-
		CS	1.203.862,53	TR	163.103,99	MC	1.040.758,54-	RT	330.378,91
90000	Totale TITOLO 9	RS	269.185,80	RR	61.355,31	R	0,00	EP	207.830,49
	Entrate per conto terzi e partite di giro	CP	4.684.179,00	RC	1.759.390,24	A	1.887.390,16	ECP	2.796.788,84-
		CS	4.943.369,80	TR	1.820.745,55	MC	3.122.624,25-	RT	335.830,41
	TOTALE TITOLI	RS	13.748.427,15	RR	4.898.722,04	R	64.318,38-	EP	8.785.386,73
		CP	23.109.476,79	RC	12.586.876,76	A	17.990.257,31	ECP	5.119.219,48-
		CS	23.784.820,65	TR	17.485.598,80	MC	6.299.221,85-	RT	14.188.767,28
	TOTALE GENERALE DELLE ENTRATE	RS	13.748.427,15	RR	4.898.722,04	R	64.318,38-	EP	8.785.386,73
		CP	27.517.813,53	RC	12.586.876,76	A	17.990.257,31	ECP	9.527.556,22-
		CS	23.784.820,65	TR	17.485.598,80	MC	6.299.221,85-	RT	14.188.767,28

**COMUNE DI UGENTO**PIAZZA ADOLFO COLOSSO
73059 UGENTO (LE)**CONTO DEL BILANCIO 2018 - RIEPILOGO GENERALE DELLE ENTRATE**

TITOLO	DENOMINAZIONE	RESIDUI ATTIVI AL 1/1/2018 (RS)		RISCOSSIONI IN C/RESIDUI (RR)		RIACCERTAMENTO RESIDUI (R)		RESIDUI ATTIVI DA ESERCIZI PRECEDENTI (EP= RS-RR+R)	
		PREVISIONI DEFINITIVE DI COMPETENZA (CP)		RISCOSSIONI IN C/COMPETENZA (RC)		ACCERTAMENTI (A)		MAGGIORI O MINORI ENTRATE DI COMPETENZA (ECP=A-CP)	
		PREVISIONI DEFINITIVE DI CASSA (CS)		TOTALE RISCOSSIONI (TR=RR+RC)		MAGGIORI O MINORI ENTRATE DI CASSA (MC=TR-CS)		TOTALE RESIDUI ATTIVI DA RIPORTARE (RT=EP+EC)	
	FONDO PLURIENNALE VINCOLATO PER SPESE CORRENTI	CP	755.370,16						
	FONDO PLURIENNALE VINCOLATO PER SPESE IN CONTO CAPITALE	CP	577.323,90						
	UTILIZZO AVANZO DI AMMINISTRAZIONE	CP	3.075.642,68						
Titolo 1	Entrate correnti di natura tributaria, contributiva e perequativa	RS	10.200.377,85	RR	2.958.433,67	R	132.888,99+	EP	7.374.833,17
		CP	10.848.213,27	RC	6.551.144,52	A	10.988.138,42	ECP	139.925,15+
		CS	8.571.488,65	TR	9.509.578,19	MC	938.089,54+	RT	11.811.827,07
Titolo 2	Trasferimenti correnti	RS	596.279,70	RR	315.377,30	R	8.224,99-	EP	272.677,41
		CP	2.677.666,12	RC	2.133.378,47	A	2.305.016,63	ECP	372.649,49-
		CS	3.252.040,29	TR	2.448.755,77	MC	803.284,52-	RT	444.315,57
Titolo 3	Entrate extratributarie	RS	456.362,44	RR	214.462,38	R	63.967,53+	EP	305.867,59
		CP	1.168.199,01	RC	758.207,12	A	993.503,22	ECP	174.695,79-
		CS	1.220.329,79	TR	972.669,50	MC	247.660,29-	RT	541.163,69
Titolo 4	Entrate in conto capitale	RS	2.226.221,36	RR	1.349.093,38	R	252.949,91-	EP	624.178,07
		CP	3.431.219,39	RC	1.384.756,41	A	1.816.208,88	ECP	1.615.010,51-
		CS	5.497.592,12	TR	2.733.849,79	MC	2.763.742,33-	RT	1.055.630,54
Titolo 5	Entrate da riduzione di attività finanziarie	RS	0,00	RR	0,00	R	0,00	EP	0,00
		CP	0,00	RC	0,00	A	0,00	ECP	0,00
		CS	0,00	TR	0,00	MC	0,00	RT	0,00
Titolo 6	Accensione Prestiti	RS	0,00	RR	0,00	R	0,00	EP	0,00
		CP	0,00	RC	0,00	A	0,00	ECP	0,00
		CS	0,00	TR	0,00	MC	0,00	RT	0,00

**COMUNE DI UGENTO**PIAZZA ADOLFO COLOSSO
73059 UGENTO (LE)**CONTO DEL BILANCIO 2018 - RIEPILOGO GENERALE DELLE ENTRATE**

TITOLO	DENOMINAZIONE	RESIDUI ATTIVI AL 1/1/2018 (RS)		RISCOSSIONI IN C/RESIDUI (RR)		RIACCERTAMENTO RESIDUI (R)		RESIDUI ATTIVI DA ESERCIZI PRECEDENTI (EP= RS-RR+R)	
		PREVISIONI DEFINITIVE DI COMPETENZA (CP)		RISCOSSIONI IN C/COMPETENZA (RC)		ACCERTAMENTI (A)		RESIDUI ATTIVI DA ESERCIZIO DI COMPETENZA (EC=A-RC)	
		PREVISIONI DEFINITIVE DI CASSA (CS)		TOTALE RISCOSSIONI (TR=RR+RC)		MAGGIORI O MINORI ENTRATE DI CASSA (MC=TR-CS)		TOTALE RESIDUI ATTIVI DA RIPORTARE (RT=EP+EC)	
Titolo 7	Anticipazioni da istituto tesoriere/cassiere	RS	0,00	RR	0,00	R	0,00	EP	0,00
		CP	300.000,00	RC	0,00	A	0,00	ECP	300.000,00-
		CS	300.000,00	TR	0,00	MC	300.000,00-	RT	0,00
Titolo 9	Entrate per conto terzi e partite di giro	RS	269.185,80	RR	61.355,31	R	0,00	EP	207.830,49
		CP	4.684.179,00	RC	1.759.390,24	A	1.887.390,16	ECP	2.796.788,84-
		CS	4.943.369,80	TR	1.820.745,55	MC	3.122.624,25-	RT	335.830,41
	TOTALE TITOLI	RS	13.748.427,15	RR	4.898.722,04	R	64.318,38-	EP	8.785.386,73
		CP	23.109.476,79	RC	12.586.876,76	A	17.990.257,31	ECP	5.119.219,48-
		CS	23.784.820,65	TR	17.485.598,80	MC	6.299.221,85-	RT	14.188.767,28
	TOTALE GENERALE DELLE ENTRATE	RS	13.748.427,15	RR	4.898.722,04	R	64.318,38-	EP	8.785.386,73
		CP	27.517.813,53	RC	12.586.876,76	A	17.990.257,31	ECP	9.527.556,22-
		CS	23.784.820,65	TR	17.485.598,80	MC	6.299.221,85-	RT	14.188.767,28



COMUNE DI UGENTO

PIAZZA ADOLFO COLOSSO
73059 UGENTO (LE)

PROSPETTO DELLE ENTRATE DI BILANCIO PER TITOLI, TIPOLOGIE E CATEGORIE ACCERTAMENTI 2018

TITOLO TIPOLOGIA CATEGORIA	DENOMINAZIONE	Accertamenti	di cui entrate non ricorrenti	Riscossioni in c/competenza	Riscossioni in c/residui
	<i>Entrate correnti di natura tributaria, contributiva e perequativa</i>				
1010100	Tipologia 101: Imposte, tasse e proventi assimilati	10.988.138,42	0,00	6.551.144,52	2.958.433,67
1010106	Imposta municipale propria	6.037.146,12	0,00	4.124.168,31	1.168.661,06
1010108	Imposta comunale sugli immobili (ICI)	1.387,00	0,00	1.387,00	225.991,00
1010116	Addizionale comunale IRPEF	552.973,70	0,00	517.555,06	64.521,62
1010141	Imposta di soggiorno	410.698,71	0,00	410.000,00	4.145,00
1010151	Tassa smaltimento rifiuti solidi urbani	3.818.760,14	0,00	1.429.921,23	1.409.797,91
1010152	Tassa occupazione spazi e aree pubbliche	60.587,94	0,00	43.076,48	59.402,10
1010153	Imposta comunale sulla pubblicità e diritto sulle pubbliche affissioni	49.478,29	0,00	12.213,25	7.335,94
1010161	Tributo comunale sui rifiuti e sui servizi	27.654,75	0,00	1.383,57	5.925,71
1010176	Tributo per i servizi indivisibili (TASI)	11.087,56	0,00	10.787,56	423,00
1010199	Altre imposte, tasse e proventi assimilati n.a.c.	18.364,21	0,00	652,06	12.230,33
1010400	Tipologia 104: Compartecipazioni di tributi	0,00	0,00	0,00	0,00
1010405	Compartecipazione IVA ai Comuni	0,00	0,00	0,00	0,00
1010406	Compartecipazione IRPEF ai Comuni	0,00	0,00	0,00	0,00
1010499	Altre compartecipazioni a comuni n.a.c.	0,00	0,00	0,00	0,00
1030200	Tipologia 302: Fondi perequativi dalla Regione o Provincia autonoma	0,00	0,00	0,00	0,00
1030201	Fondi perequativi dalla Regione o Provincia autonoma	0,00	0,00	0,00	0,00
	TOTALE TITOLO 1	10.988.138,42	0,00	6.551.144,52	2.958.433,67



TITOLO TIPOLOGIA CATEGORIA	DENOMINAZIONE	Accertamenti	di cui entrate non ricorrenti	Riscossioni in c/competenza	Riscossioni in c/residui
2010100	Trasferimenti correnti Tipologia 101: Trasferimenti correnti da Amministrazioni pubbliche	2.295.966,63	45.077,01	2.124.328,47	315.377,30
2010101	Trasferimenti correnti da Amministrazioni Centrali	827.972,99	45.077,01	796.746,52	109.063,78
2010102	Trasferimenti correnti da Amministrazioni Locali	1.467.993,64	0,00	1.327.581,95	206.313,52
2010300	Tipologia 103: Trasferimenti correnti da Imprese	9.050,00	0,00	9.050,00	0,00
2010302	Altri trasferimenti correnti da imprese	9.050,00	0,00	9.050,00	0,00
2010400	Tipologia 104: Trasferimenti correnti da Istituzioni Sociali Private	0,00	0,00	0,00	0,00
2010401	Trasferimenti correnti da Istituzioni Sociali Private	0,00	0,00	0,00	0,00
2010500	Tipologia 105: Trasferimenti correnti dall'Unione Europea e dal Resto del Mondo	0,00	0,00	0,00	0,00
2010502	Trasferimenti correnti dal Resto del Mondo	0,00	0,00	0,00	0,00
	TOTALE TITOLO 2	2.305.016,63	45.077,01	2.133.378,47	315.377,30



TITOLO TIPOLOGIA CATEGORIA	DENOMINAZIONE	Accertamenti	di cui entrate non ricorrenti	Riscossioni in c/competenza	Riscossioni in c/residui
3010100	<i>Entrate extratributarie</i> Tipologia 101:ributarie Vendita di beni	0,00	0,00	0,00	0,00
3010200	Tipologia 102:ributarie Entrate dalla vendita e dall'erogazione di servizi	525.110,48	3,00	477.111,20	69.108,49
3010300	Tipologia 103:ributarie Proventi derivanti dalla gestione dei beni	135.472,75	0,00	131.137,75	34.483,28
3020100	Tipologia 201:ributarie Entrate da amministrazioni pubbliche derivanti dall'attività di controllo e repressione delle irregolarità e degli	0,00	0,00	0,00	0,00
3020200	Tipologia 202:ributarie Entrate da famiglie derivanti dall'attività di controllo e repressione delle irregolarità e degli illeciti	196.867,47	0,00	42.716,66	108.148,23
3020300	Tipologia 203:ributarie Entrate da Imprese derivanti dall'attività di controllo e repressione delle irregolarità e degli illeciti	4.369,00	0,00	4.369,00	0,00
3020400	Tipologia 204:ributarie Entrate da Istituzioni Sociali Private derivanti dall'attività di controllo e repressione delle irregolarità	0,00	0,00	0,00	0,00
3030300	Tipologia 303:ributarie Altri interessi attivi	546,21	0,00	185,03	63,78
3050100	Tipologia 501:ributarie Indennizzi di assicurazione	15.942,44	0,00	15.942,44	0,00
3050200	Tipologia 502:ributarie Rimborsi in entrata	81.709,56	0,00	59.540,03	2.658,60
3059900	Tipologia 599:ributarie Altre entrate correnti n.a.c.	33.485,31	0,00	27.205,01	0,00
	TOTALE TITOLO 3	993.503,22	3,00	758.207,12	214.462,38



TITOLO TIPOLOGIA CATEGORIA	DENOMINAZIONE	Accertamenti	di cui entrate non ricorrenti	Riscossioni in c/competenza	Riscossioni in c/residui
9010100	<i>Entrate per conto terzi e partite di giro</i> Tipologia 101:nto terzi e partite di giro Altre ritenute	947.615,41	0,00	947.615,41	93,52
9010200	Tipologia 102:nto terzi e partite di giro Ritenute su redditi da lavoro dipendente	626.608,68	0,00	626.608,68	869,36
9010300	Tipologia 103:nto terzi e partite di giro Ritenute su redditi da lavoro autonomo	77.030,42	0,00	75.939,31	0,00
9019900	Tipologia 199:nto terzi e partite di giro Altre entrate per partite di giro	6.510,28	0,00	3.928,00	2.587,28
9020200	Tipologia 202:nto terzi e partite di giro Trasferimenti da Amministrazioni pubbliche per operazioni conto terzi	0,00	0,00	0,00	0,00
9020300	Tipologia 203:nto terzi e partite di giro Trasferimenti da altri settori per operazioni conto terzi	37.900,34	0,00	32.896,92	0,00
9020400	Tipologia 204:nto terzi e partite di giro Depositi di/preso terzi	0,00	0,00	0,00	0,00
9020500	Tipologia 205:nto terzi e partite di giro Riscossione imposte e tributi per conto terzi	190.724,59	0,00	71.401,48	57.805,15
9029900	Tipologia 299:nto terzi e partite di giro Altre entrate per conto terzi	1.000,44	0,00	1.000,44	0,00
	TOTALE TITOLO 9	1.887.390,16	0,00	1.759.390,24	61.355,31
	TOTALE TITOLI	17.990.257,31	45.080,01	12.586.876,76	4.898.722,04



COMUNE DI UGENTO

PIAZZA ADOLFO COLOSSO
73059 UGENTO (LE)

ACCERTAMENTI ASSUNTI NELL'ESERCIZIO 2018 E NEGLI ESERCIZI PRECEDENTI IMPUTATI ALL'ANNO 2019 E SEGUENTI

TITOLI E TIPOLOGIE DI ENTRATA		Anno 2019		Anno 2020		Anni successivi
		Previsioni di competenza del bilancio pluriennale	Accertamenti	Previsioni di competenza del bilancio pluriennale	Accertamenti	Accertamenti
Entrate correnti di natura tributaria, contributiva e perequativa						
10101	Tipologia 0101 - Imposte, tasse e proventi assimilati	10.864.609,01	0,00	10.909.908,96	0,00	0,00
10104	Tipologia 0104 - Compartecipazioni di tributi	0,00	0,00	0,00	0,00	0,00
10302	Tipologia 0302 - Fondi perequativi dalla Regione o Provincia autonoma	0,00	0,00	0,00	0,00	0,00
10000	Totale TITOLO 1	10.864.609,01	0,00	10.909.908,96	0,00	0,00
Trasferimenti correnti						
20101	Tipologia 0101 - Trasferimenti correnti da Amministrazioni pubbliche	1.201.913,18	58.975,56	923.794,91	23.662,00	11.000,00
20103	Tipologia 0103 - Trasferimenti correnti da Imprese	1.000,00	0,00	1.000,00	0,00	0,00
20104	Tipologia 0104 - Trasferimenti correnti da Istituzioni Sociali Private	0,00	0,00	0,00	0,00	0,00
20105	Tipologia 0105 - Trasferimenti correnti dall'Unione Europea e dal Resto del Mondo	0,00	0,00	0,00	0,00	0,00
20000	Totale TITOLO 2	1.202.913,18	58.975,56	924.794,91	23.662,00	11.000,00
Entrate extratributarie						
30100	Vendita di beni e servizi e proventi derivanti dalla gestione dei beni	694.469,16	41,00	694.469,16	41,00	1.230,00
30200	Proventi derivanti dall'attività di controllo e repressione delle irregolarità e degli illeciti	153.500,00	1.333,30	153.500,00	0,00	0,00
30300	Interessi attivi	1.000,00	81,64	1.000,00	0,00	0,00
30500	Rimborsi e altre entrate correnti	267.300,64	0,00	262.400,16	0,00	0,00
30000	Totale TITOLO 3	1.116.269,80	1.455,94	1.111.369,32	41,00	1.230,00
Entrate in conto capitale						
40200	Contributi agli investimenti	50.855.456,21	7.612.131,09	9.728.652,50	71.608,00	0,00
40300	Altri trasferimenti in conto capitale	9.135,00	0,00	9.135,00	0,00	0,00
40400	Entrate da alienazione di beni materiali e immateriali	170.000,00	0,00	0,00	0,00	0,00
40500	Altre entrate in conto capitale	470.000,00	142.722,19	500.000,00	4.731,04	0,00



COMUNE DI UGENTO

PIAZZA ADOLFO COLOSSO
73059 UGENTO (LE)

ACCERTAMENTI ASSUNTI NELL'ESERCIZIO 2018 E NEGLI ESERCIZI PRECEDENTI IMPUTATI ALL'ANNO 2019 E SEGUENTI

TITOLI E TIPOLOGIE DI ENTRATA		Anno 2019		Anno 2020		Anni successivi
		Previsioni di competenza del bilancio pluriennale	Accertamenti	Previsioni di competenza del bilancio pluriennale	Accertamenti	Accertamenti
40000	Totale TITOLO 4	51.504.591,21	7.754.853,28	10.237.787,50	76.339,04	0,00
	Entrate da riduzione di attività finanziarie					
50400	Altre entrate per riduzione di attività finanziarie	0,00	0,00	0,00	0,00	0,00
50000	Totale TITOLO 5	0,00	0,00	0,00	0,00	0,00
	Accensione Prestiti					
60200	Accensione prestiti a breve termine	0,00	0,00	0,00	0,00	0,00
60300	Accensione mutui e altri finanziamenti a medio lungo termine	0,00	0,00	0,00	0,00	0,00
60000	Totale TITOLO 6	0,00	0,00	0,00	0,00	0,00
	Anticipazioni da istituto tesoriere/cassiere					
70100	Anticipazioni da istituto tesoriere/cassiere	300.000,00	0,00	300.000,00	0,00	0,00
70000	Totale TITOLO 7	300.000,00	0,00	300.000,00	0,00	0,00
	Entrate per conto terzi e partite di giro					
90100	Entrate per partite di giro	3.734.179,00	0,00	3.734.179,00	0,00	0,00
90200	Entrate per conto terzi	950.000,00	0,00	950.000,00	0,00	0,00
90000	Totale TITOLO 9	4.684.179,00	0,00	4.684.179,00	0,00	0,00
	TOTALE ACCERTAMENTI	69.672.562,20	7.815.284,78	28.168.039,69	100.042,04	12.230,00



COMUNE DI UGENTO

PIAZZA ADOLFO COLOSSO
73059 UGENTO (LE)

ELENCO DELLE PREVISIONI E DEI RISULTATI DI COMPETENZA E DI CASSA 2018 SECONDO LA STRUTTURA DEL PIANO DEI CONTI

CODIFICA DEL PIANO DEI CONTI	DENOMINAZIONE VOCE	COMPETENZA		CASSA	
		PREVISIONI	RISULTATI	PREVISIONI	RISULTATI
	ENTRATE				
E.1.00.00.00.000	Entrate correnti di natura tributaria, contributiva e perequativa	10.848.213,27	10.988.138,42	8.571.488,65	9.509.578,19
E.1.01.00.00.000	Tributi	10.848.213,27	10.988.138,42	8.571.488,65	9.509.578,19
E.1.01.01.00.000	Imposte, tasse e proventi assimilati	10.848.213,27	10.988.138,42	8.571.488,65	9.509.578,19
E.1.01.01.06.000	Imposta municipale propria	5.980.000,00	6.037.146,12	4.490.000,00	5.292.829,37
E.1.01.01.08.000	Imposta comunale sugli immobili (ICI)	1.963,00	1.387,00	222.763,00	227.378,00
E.1.01.01.16.000	Addizionale comunale IRPEF	527.872,97	552.973,70	527.872,97	582.076,68
E.1.01.01.41.000	Imposta di soggiorno	410.000,00	410.698,71	413.446,29	414.145,00
E.1.01.01.51.000	Tassa smaltimento rifiuti solidi urbani	3.795.871,91	3.818.760,14	2.771.500,00	2.839.719,14
E.1.01.01.52.000	Tassa occupazione spazi e aree pubbliche	60.050,00	60.587,94	102.000,00	102.478,58
E.1.01.01.53.000	Imposta comunale sulla pubblicità e diritto sulle pubbliche affissioni	18.050,00	49.478,29	19.500,00	19.549,19
E.1.01.01.61.000	Tributo comunale sui rifiuti e sui servizi	30.000,00	27.654,75	0,00	7.309,28
E.1.01.01.76.000	Tributo per i servizi indivisibili (TASI)	8.250,00	11.087,56	8.251,00	11.210,56
E.1.01.01.99.000	Altre imposte, tasse e proventi assimilati n.a.c.	16.155,39	18.364,21	16.155,39	12.882,39
E.1.01.04.00.000	Compartecipazioni di tributi	0,00	0,00	0,00	0,00
E.1.01.04.05.000	Compartecipazione IVA ai Comuni	0,00	0,00	0,00	0,00
E.1.01.04.06.000	Compartecipazione IRPEF ai Comuni	0,00	0,00	0,00	0,00
E.1.01.04.99.000	Altre compartecipazioni a comuni n.a.c.	0,00	0,00	0,00	0,00
E.1.03.00.00.000	Fondi perequativi	0,00	0,00	0,00	0,00
E.1.03.02.00.000	Fondi perequativi dalla Regione o Provincia autonoma	0,00	0,00	0,00	0,00
E.1.03.02.01.000	Fondi perequativi dalla Regione o Provincia autonoma	0,00	0,00	0,00	0,00
E.2.00.00.00.000	Trasferimenti correnti	2.677.666,12	2.305.016,63	3.252.040,29	2.448.755,77
E.2.01.00.00.000	Trasferimenti correnti	2.677.666,12	2.305.016,63	3.252.040,29	2.448.755,77
E.2.01.01.00.000	Trasferimenti correnti da Amministrazioni pubbliche	2.663.766,12	2.295.966,63	3.238.140,29	2.439.705,77
E.2.01.01.01.000	Trasferimenti correnti da Amministrazioni Centrali	1.087.671,81	827.972,99	1.180.336,92	905.810,30
E.2.01.01.02.000	Trasferimenti correnti da Amministrazioni Locali	1.576.094,31	1.467.993,64	2.057.803,37	1.533.895,47
E.2.01.03.00.000	Trasferimenti correnti da Imprese	13.900,00	9.050,00	13.900,00	9.050,00
E.2.01.03.02.000	Altri trasferimenti correnti da imprese	13.900,00	9.050,00	13.900,00	9.050,00
E.2.01.04.00.000	Trasferimenti correnti da Istituzioni Sociali Private	0,00	0,00	0,00	0,00
E.2.01.04.01.000	Trasferimenti correnti da Istituzioni Sociali Private	0,00	0,00	0,00	0,00



COMUNE DI UGENTO

PIAZZA ADOLFO COLOSSO
73059 UGENTO (LE)

ELENCO DELLE PREVISIONI E DEI RISULTATI DI COMPETENZA E DI CASSA 2018 SECONDO LA STRUTTURA DEL PIANO DEI CONTI

CODIFICA DEL PIANO DEI CONTI	DENOMINAZIONE VOCE	COMPETENZA		CASSA	
		PREVISIONI	RISULTATI	PREVISIONI	RISULTATI
E.2.01.05.00.000	Trasferimenti correnti dall'Unione Europea e dal Resto del Mondo	0,00	0,00	0,00	0,00
E.2.01.05.02.000	Trasferimenti correnti dal Resto del Mondo	0,00	0,00	0,00	0,00
E.3.00.00.00.000	Entrate extratributarie	1.168.199,01	993.503,22	1.220.329,79	972.669,50
E.3.01.00.00.000	Vendita di beni e servizi e proventi derivanti dalla gestione dei beni	686.791,71	660.583,23	690.768,50	711.840,72
E.3.01.01.00.000	Vendita di beni	0,00	0,00	0,00	0,00
E.3.01.01.01.000	Vendita di beni	0,00	0,00	0,00	0,00
E.3.01.02.00.000	Entrate dalla vendita e dall'erogazione di servizi	522.812,45	525.110,48	525.801,24	546.219,69
E.3.01.02.01.000	Entrate dalla vendita di servizi	522.812,45	525.110,48	525.801,24	546.219,69
E.3.01.03.00.000	Proventi derivanti dalla gestione dei beni	163.979,26	135.472,75	164.967,26	165.621,03
E.3.01.03.01.000	Canoni e concessioni e diritti reali di godimento	130.599,06	101.228,55	131.587,06	131.337,83
E.3.01.03.02.000	Fitti, noleggi e locazioni	33.380,20	34.244,20	33.380,20	34.283,20
E.3.02.00.00.000	Proventi derivanti dall'attività di controllo e repressione delle irregolarità e degli illeciti	193.568,76	201.236,47	215.451,81	155.233,89
E.3.02.01.00.000	Entrate da amministrazioni pubbliche derivanti dall'attività di controllo e repressione delle irregolarità e degli illeciti	0,00	0,00	0,00	0,00
E.3.02.01.01.000	Proventi da multe, ammende, sanzioni e oblazioni a carico delle amministrazioni pubbliche	0,00	0,00	0,00	0,00
E.3.02.02.00.000	Entrate da famiglie derivanti dall'attività di controllo e repressione delle irregolarità e degli illeciti	178.568,76	196.867,47	205.451,81	150.864,89
E.3.02.02.01.000	Proventi da multe, ammende, sanzioni e oblazioni a carico delle famiglie	171.302,00	190.200,71	191.683,53	147.180,62
E.3.02.02.02.000	Proventi da risarcimento danni a carico delle famiglie	7.266,76	6.666,76	13.768,28	3.684,27
E.3.02.03.00.000	Entrate da Imprese derivanti dall'attività di controllo e repressione delle irregolarità e degli illeciti	15.000,00	4.369,00	10.000,00	4.369,00
E.3.02.03.01.000	Proventi da multe, ammende, sanzioni e oblazioni a carico delle imprese	14.500,00	4.369,00	9.500,00	4.369,00
E.3.02.03.02.000	Proventi da risarcimento danni a carico delle imprese	500,00	0,00	500,00	0,00
E.3.02.04.00.000	Entrate da Istituzioni Sociali Private derivanti dall'attività di controllo e repressione delle irregolarità e degli illeciti	0,00	0,00	0,00	0,00
E.3.02.04.01.000	Proventi da multe, ammende, sanzioni e oblazioni a carico delle Istituzioni Sociali Private	0,00	0,00	0,00	0,00
E.3.03.00.00.000	Interessi attivi	1.000,00	546,21	1.592,33	248,81
E.3.03.03.00.000	Altri interessi attivi	1.000,00	546,21	1.592,33	248,81
E.3.03.03.02.000	Interessi attivi di mora	50,00	51,13	50,00	51,13
E.3.03.03.03.000	Interessi attivi da conti della tesoreria dello Stato o di altre Amministrazioni pubbliche	200,00	0,00	200,00	2,25



COMUNE DI UGENTO

PIAZZA ADOLFO COLOSSO
73059 UGENTO (LE)

ELENCO DELLE PREVISIONI E DEI RISULTATI DI COMPETENZA E DI CASSA 2018 SECONDO LA STRUTTURA DEL PIANO DEI CONTI

CODIFICA DEL PIANO DEI CONTI	DENOMINAZIONE VOCE	COMPETENZA		CASSA	
		PREVISIONI	RISULTATI	PREVISIONI	RISULTATI
E.3.03.03.04.000	Interessi attivi da depositi bancari o postali	200,00	0,00	200,00	0,00
E.3.03.03.99.000	Altri interessi attivi diversi	550,00	495,08	1.142,33	195,43
E.3.05.00.00.000	Rimborsi e altre entrate correnti	286.838,54	131.137,31	312.517,15	105.346,08
E.3.05.01.00.000	Indennizzi di assicurazione	100.000,00	15.942,44	100.275,00	15.942,44
E.3.05.01.01.000	Indennizzi di assicurazione contro i danni	0,00	0,00	275,00	0,00
E.3.05.01.99.000	Altri indennizzi di assicurazione n.a.c.	100.000,00	15.942,44	100.000,00	15.942,44
E.3.05.02.00.000	Rimborsi in entrata	75.409,31	81.709,56	93.406,00	62.198,63
E.3.05.02.01.000	Rimborsi ricevuti per spese di personale (comando, distacco, fuori ruolo, convenzioni, ecc?)	53.928,13	61.466,39	60.928,13	50.034,22
E.3.05.02.02.000	Entrate per rimborsi di imposte	6.500,00	6.791,80	16.067,07	0,00
E.3.05.02.03.000	Entrate da rimborsi, recuperi e restituzioni di somme non dovute o incassate in eccesso	2.944,84	3.826,65	3.971,13	4.789,69
E.3.05.02.04.000	Incassi per azioni di rivalsa e surroga nei confronti di terzi	12.036,34	9.624,72	12.439,67	7.374,72
E.3.05.99.00.000	Altre entrate correnti n.a.c.	111.429,23	33.485,31	118.836,15	27.205,01
E.3.05.99.02.000	Fondi incentivanti il personale (legge Merloni)	65.497,08	18.930,83	66.079,57	18.930,83
E.3.05.99.99.000	Altre entrate correnti n.a.c.	45.932,15	14.554,48	52.756,58	8.274,18
E.4.00.00.00.000	Entrate in conto capitale	3.431.219,39	1.816.208,88	5.497.592,12	2.733.849,79
E.4.02.00.00.000	Contributi agli investimenti	2.844.630,25	1.194.460,29	4.834.583,55	2.133.794,91
E.4.02.01.00.000	Contributi agli investimenti da amministrazioni pubbliche	2.844.630,25	1.194.460,29	4.834.583,55	2.133.794,91
E.4.02.01.01.000	Contributi agli investimenti da Amministrazioni Centrali	30.650,00	11.870,00	523.325,64	324.729,30
E.4.02.01.02.000	Contributi agli investimenti da Amministrazioni Locali	2.813.980,25	1.182.590,29	4.311.257,91	1.809.065,61
E.4.02.03.00.000	Contributi agli investimenti da Imprese	0,00	0,00	0,00	0,00
E.4.02.03.03.000	Contributi agli investimenti da altre Imprese	0,00	0,00	0,00	0,00
E.4.03.00.00.000	Altri trasferimenti in conto capitale	9.135,00	0,00	9.135,00	0,00
E.4.03.11.00.000	Altri trasferimenti in conto capitale da Famiglie	0,00	0,00	0,00	0,00
E.4.03.11.01.000	Altri trasferimenti in conto capitale da Famiglie	0,00	0,00	0,00	0,00
E.4.03.12.00.000	Altri trasferimenti in conto capitale da Imprese	9.135,00	0,00	9.135,00	0,00
E.4.03.12.99.000	Altri trasferimenti in conto capitale da altre Imprese	9.135,00	0,00	9.135,00	0,00
E.4.04.00.00.000	Entrate da alienazione di beni materiali e immateriali	71.185,82	69.443,50	85.014,38	64.890,00
E.4.04.01.00.000	Alienazione di beni materiali	71.185,82	69.443,50	71.185,82	64.890,00
E.4.04.01.01.000	Alienazione di Mezzi di trasporto ad uso civile, di sicurezza e ordine pubblico	0,00	0,00	0,00	0,00
E.4.04.01.03.000	Alienazione di mobili e arredi	0,00	0,00	0,00	0,00



COMUNE DI UGENTO

PIAZZA ADOLFO COLOSSO
73059 UGENTO (LE)

ELENCO DELLE PREVISIONI E DEI RISULTATI DI COMPETENZA E DI CASSA 2018 SECONDO LA STRUTTURA DEL PIANO DEI CONTI

CODIFICA DEL PIANO DEI CONTI	DENOMINAZIONE VOCE	COMPETENZA		CASSA	
		PREVISIONI	RISULTATI	PREVISIONI	RISULTATI
E.4.04.01.08.000	Alienazione di Beni immobili	1.632,32	0,00	1.632,32	0,00
E.4.04.01.10.000	Alienazione di diritti reali	65.000,00	64.890,00	65.000,00	64.890,00
E.4.04.01.99.000	Alienazione di altri beni materiali	4.553,50	4.553,50	4.553,50	0,00
E.4.04.02.00.000	Cessione di Terreni e di beni materiali non prodotti	0,00	0,00	13.828,56	0,00
E.4.04.02.01.000	Cessione di Terreni	0,00	0,00	13.828,56	0,00
E.4.05.00.00.000	Altre entrate in conto capitale	506.268,32	552.305,09	568.859,19	535.164,88
E.4.05.01.00.000	Permessi di costruire	506.268,32	552.305,09	568.859,19	535.164,88
E.4.05.01.01.000	Permessi di costruire	506.268,32	552.305,09	568.859,19	535.164,88
E.4.05.03.00.000	Entrate in conto capitale dovute a rimborsi, recuperi e restituzioni di somme non dovute o incassate in eccesso	0,00	0,00	0,00	0,00
E.4.05.03.05.000	Entrate in conto capitale dovute a rimborsi, recuperi e restituzioni di somme non dovute o incassate in eccesso da Imprese	0,00	0,00	0,00	0,00
E.5.00.00.00.000	Entrate da riduzione di attività finanziarie	0,00	0,00	0,00	0,00
E.5.04.00.00.000	Altre entrate per riduzione di attività finanziarie	0,00	0,00	0,00	0,00
E.5.04.07.00.000	Prelievi da depositi bancari	0,00	0,00	0,00	0,00
E.5.04.07.01.000	Prelievi da depositi bancari	0,00	0,00	0,00	0,00
E.6.00.00.00.000	Accensione Prestiti	0,00	0,00	0,00	0,00
E.6.02.00.00.000	Accensione prestiti a breve termine	0,00	0,00	0,00	0,00
E.6.02.01.00.000	Finanziamenti a breve termine	0,00	0,00	0,00	0,00
E.6.02.01.01.000	Finanziamenti a breve termine da Amministrazioni Centrali	0,00	0,00	0,00	0,00
E.6.03.00.00.000	Accensione mutui e altri finanziamenti a medio lungo termine	0,00	0,00	0,00	0,00
E.6.03.01.00.000	Finanziamenti a medio lungo termine	0,00	0,00	0,00	0,00
E.6.03.01.04.000	Accensione mutui e altri finanziamenti a medio lungo termine da Imprese	0,00	0,00	0,00	0,00
E.7.00.00.00.000	Anticipazioni da istituto tesoriere/cassiere	300.000,00	0,00	300.000,00	0,00
E.7.01.00.00.000	Anticipazioni da istituto tesoriere/cassiere	300.000,00	0,00	300.000,00	0,00
E.7.01.01.00.000	Anticipazioni da istituto tesoriere/cassiere	300.000,00	0,00	300.000,00	0,00
E.7.01.01.01.000	Anticipazioni da istituto tesoriere/cassiere	300.000,00	0,00	300.000,00	0,00
E.9.00.00.00.000	Entrate per conto terzi e partite di giro	4.684.179,00	1.887.390,16	4.943.369,80	1.820.745,55
E.9.01.00.00.000	Entrate per partite di giro	3.734.179,00	1.657.764,79	3.739.507,27	1.657.641,56
E.9.01.01.00.000	Altre ritenute	2.140.000,00	947.615,41	2.141.871,63	947.708,93



CODIFICA DEL PIANO DEI CONTI	DENOMINAZIONE VOCE	COMPETENZA		CASSA	
		PREVISIONI	RISULTATI	PREVISIONI	RISULTATI
E.9.01.01.01.000	Ritenuta del 4% sui contributi pubblici	5.000,00	412,48	5.000,00	412,48
E.9.01.01.02.000	Ritenute per scissione contabile IVA (Split Payment)	2.050.000,00	947.202,93	2.051.871,63	947.296,45
E.9.01.01.99.000	Altre ritenute n.a.c.	85.000,00	0,00	85.000,00	0,00
E.9.01.02.00.000	Ritenute su redditi da lavoro dipendente	1.359.179,00	626.608,68	1.360.048,36	627.478,04
E.9.01.02.01.000	Ritenute erariali su redditi da lavoro dipendente per conto terzi	824.500,00	384.250,80	825.369,36	385.120,16
E.9.01.02.02.000	Ritenute previdenziali e assistenziali su redditi da lavoro dipendente per conto terzi	391.000,00	197.437,84	391.000,00	197.437,84
E.9.01.02.99.000	Altre ritenute al personale dipendente per conto di terzi	143.679,00	44.920,04	143.679,00	44.920,04
E.9.01.03.00.000	Ritenute su redditi da lavoro autonomo	200.000,00	77.030,42	200.000,00	75.939,31
E.9.01.03.01.000	Ritenute erariali su redditi da lavoro autonomo per conto terzi	190.000,00	76.156,19	190.000,00	75.065,08
E.9.01.03.02.000	Ritenute previdenziali e assistenziali su redditi da lavoro autonomo per conto terzi	10.000,00	874,23	10.000,00	874,23
E.9.01.99.00.000	Altre entrate per partite di giro	35.000,00	6.510,28	37.587,28	6.515,28
E.9.01.99.01.000	Entrate a seguito di spese non andate a buon fine	10.000,00	3.928,00	10.005,00	3.933,00
E.9.01.99.03.000	Rimborso di fondi economali e carte aziendali	25.000,00	2.582,28	27.582,28	2.582,28
E.9.02.00.00.000	Entrate per conto terzi	950.000,00	229.625,37	1.203.862,53	163.103,99
E.9.02.02.00.000	Trasferimenti da Amministrazioni pubbliche per operazioni conto terzi	150.000,00	0,00	150.000,00	0,00
E.9.02.02.02.000	Trasferimenti da Amministrazioni Locali per operazioni conto terzi	150.000,00	0,00	150.000,00	0,00
E.9.02.03.00.000	Trasferimenti da altri settori per operazioni conto terzi	140.000,00	37.900,34	140.000,00	32.896,92
E.9.02.03.01.000	Trasferimenti da Famiglie per operazioni conto terzi	40.000,00	21.608,73	40.000,00	16.605,31
E.9.02.03.02.000	Trasferimenti da Imprese per operazioni conto terzi	100.000,00	16.291,61	100.000,00	16.291,61
E.9.02.04.00.000	Depositi di/presso terzi	25.000,00	0,00	25.000,00	0,00
E.9.02.04.01.000	Costituzione di depositi cauzionali o contrattuali di terzi	25.000,00	0,00	25.000,00	0,00
E.9.02.05.00.000	Riscossione imposte e tributi per conto terzi	250.000,00	190.724,59	513.857,53	129.206,63
E.9.02.05.01.000	Riscossione di imposte di natura corrente per conto di terzi	250.000,00	190.724,59	513.857,53	129.206,63
E.9.02.99.00.000	Altre entrate per conto terzi	385.000,00	1.000,44	375.005,00	1.000,44
E.9.02.99.99.000	Altre entrate per conto terzi	385.000,00	1.000,44	375.005,00	1.000,44
	SPESE				
U.1.00.00.00.000	Spese correnti	16.841.765,96	12.813.506,98	18.152.196,01	12.293.342,97
U.1.01.00.00.000	Redditi da lavoro dipendente	2.442.132,42	2.359.205,33	2.492.892,17	2.367.502,13
U.1.01.01.00.000	Retribuzioni lorde	1.909.477,57	1.844.594,38	1.934.734,01	1.839.602,94
U.1.01.01.01.000	Retribuzioni in denaro	1.896.934,85	1.832.696,78	1.919.379,13	1.827.705,34



COMUNE DI UGENTO

PIAZZA ADOLFO COLOSSO
73059 UGENTO (LE)

ELENCO DELLE PREVISIONI E DEI RISULTATI DI COMPETENZA E DI CASSA 2018 SECONDO LA STRUTTURA DEL PIANO DEI CONTI

CODIFICA DEL PIANO DEI CONTI	DENOMINAZIONE VOCE	COMPETENZA		CASSA	
		PREVISIONI	RISULTATI	PREVISIONI	RISULTATI
U.1.01.01.02.000	Altre spese per il personale	12.542,72	11.897,60	15.354,88	11.897,60
U.1.01.02.00.000	Contributi sociali a carico dell'ente	532.654,85	514.610,95	558.158,16	527.899,19
U.1.01.02.01.000	Contributi sociali effettivi a carico dell'ente	510.952,69	494.318,67	536.456,00	507.606,91
U.1.01.02.02.000	Contributi sociali figurativi	21.702,16	20.292,28	21.702,16	20.292,28
U.1.02.00.00.000	Imposte e tasse a carico dell'ente	204.357,84	187.548,05	219.944,68	187.376,51
U.1.02.01.00.000	Imposte, tasse e proventi assimilati a carico dell'ente	204.357,84	187.548,05	219.944,68	187.376,51
U.1.02.01.01.000	Imposta regionale sulle attività produttive (IRAP)	168.389,70	158.739,72	170.783,81	158.131,76
U.1.02.01.02.000	Imposta di registro e di bollo	9.000,00	4.963,00	10.000,70	4.963,00
U.1.02.01.04.000	Tributo speciale per il deposito in discarica dei rifiuti solidi	21.722,88	21.239,73	33.914,91	21.676,15
U.1.02.01.09.000	Tassa di circolazione dei veicoli a motore (tassa automobilistica)	3.329,60	2.336,33	3.329,60	2.336,33
U.1.02.01.99.000	Imposte, tasse e proventi assimilati a carico dell'ente n.a.c.	1.915,66	269,27	1.915,66	269,27
U.1.03.00.00.000	Acquisto di beni e servizi	9.129.298,66	8.092.296,40	11.198.689,86	7.490.083,55
U.1.03.01.00.000	Acquisto di beni	166.410,48	129.315,24	246.208,62	160.997,07
U.1.03.01.01.000	Giornali, riviste e pubblicazioni	26.400,00	24.872,76	27.906,99	23.468,01
U.1.03.01.02.000	Altri beni di consumo	140.010,48	104.442,48	218.301,63	137.529,06
U.1.03.01.04.000	Armi e materiale per usi militari, ordine pubblico, sicurezza	0,00	0,00	0,00	0,00
U.1.03.02.00.000	Acquisto di servizi	8.962.888,18	7.962.981,16	10.952.481,24	7.329.086,48
U.1.03.02.01.000	Organi e incarichi istituzionali dell'amministrazione	108.904,92	105.870,99	121.343,61	106.104,51
U.1.03.02.02.000	Rappresentanza, organizzazione eventi, pubblicità e servizi per trasferta	116.020,15	110.036,92	131.602,09	94.865,02
U.1.03.02.03.000	Aggi di riscossione	2.500,00	2.000,00	14.800,56	2.802,06
U.1.03.02.04.000	Acquisto di servizi per formazione e addestramento del personale dell'ente	6.040,10	1.653,60	13.006,53	657,40
U.1.03.02.05.000	Utenze e canoni	860.913,64	798.147,64	1.382.547,45	856.386,06
U.1.03.02.07.000	Utilizzo di beni di terzi	35.412,00	24.828,07	38.878,58	23.237,28
U.1.03.02.08.000	Leasing operativo	0,00	0,00	0,00	0,00
U.1.03.02.09.000	Manutenzione ordinaria e riparazioni	224.614,16	212.345,91	320.894,16	216.159,10
U.1.03.02.10.000	Consulenze	1.000,00	1.000,00	1.000,00	0,00
U.1.03.02.11.000	Prestazioni professionali e specialistiche	454.444,79	70.041,92	616.992,02	103.705,42
U.1.03.02.12.000	Lavoro flessibile, quota LSU e acquisto di servizi da agenzie di lavoro interinale	4.136,99	3.686,90	5.320,11	4.540,02
U.1.03.02.13.000	Servizi ausiliari per il funzionamento dell'ente	259.137,43	202.618,59	430.614,70	172.677,92
U.1.03.02.14.000	Servizi di ristorazione	28.025,25	0,00	0,00	0,00
U.1.03.02.15.000	Contratti di servizio pubblico	5.982.423,48	5.688.867,01	6.665.791,77	5.200.034,56



COMUNE DI UGENTO

PIAZZA ADOLFO COLOSSO
73059 UGENTO (LE)

ELENCO DELLE PREVISIONI E DEI RISULTATI DI COMPETENZA E DI CASSA 2018 SECONDO LA STRUTTURA DEL PIANO DEI CONTI

CODIFICA DEL PIANO DEI CONTI	DENOMINAZIONE VOCE	COMPETENZA		CASSA	
		PREVISIONI	RISULTATI	PREVISIONI	RISULTATI
U.1.03.02.16.000	Servizi amministrativi	76.546,32	68.945,88	80.167,22	61.093,61
U.1.03.02.17.000	Servizi finanziari	30.867,70	22.491,86	50.637,10	20.053,86
U.1.03.02.18.000	Servizi sanitari	3.250,00	3.220,00	3.250,00	3.220,00
U.1.03.02.19.000	Servizi informatici e di telecomunicazioni	125.916,26	114.416,53	167.071,70	74.991,59
U.1.03.02.99.000	Altri servizi	642.734,99	532.809,34	908.563,64	388.558,07
U.1.04.00.00.000	Trasferimenti correnti	2.023.067,70	1.856.627,59	3.596.862,34	1.920.262,04
U.1.04.01.00.000	Trasferimenti correnti a Amministrazioni Pubbliche	698.254,95	644.410,96	2.190.526,10	868.480,40
U.1.04.01.01.000	Trasferimenti correnti a Amministrazioni Centrali	576.640,51	574.292,68	1.996.541,91	764.049,47
U.1.04.01.02.000	Trasferimenti correnti a Amministrazioni Locali	121.614,44	70.118,28	186.784,19	104.430,93
U.1.04.01.04.000	Trasferimenti correnti a organismi interni e/o unità locali della amministrazione	0,00	0,00	7.200,00	0,00
U.1.04.02.00.000	Trasferimenti correnti a Famiglie	223.272,04	154.378,92	288.733,53	167.514,63
U.1.04.02.01.000	Interventi previdenziali	0,00	0,00	0,00	0,00
U.1.04.02.02.000	Interventi assistenziali	141.564,64	119.252,80	167.074,29	104.749,66
U.1.04.02.03.000	Borse di studio e contratti di formazione specialistica area medica	0,00	0,00	0,00	0,00
U.1.04.02.05.000	Altri trasferimenti a famiglie	81.707,40	35.126,12	121.659,24	62.764,97
U.1.04.03.00.000	Trasferimenti correnti a Imprese	1.051.250,71	1.038.780,21	1.058.679,71	872.634,01
U.1.04.03.99.000	Trasferimenti correnti a altre imprese	1.051.250,71	1.038.780,21	1.058.679,71	872.634,01
U.1.04.04.00.000	Trasferimenti correnti a Istituzioni Sociali Private	50.290,00	19.057,50	58.923,00	11.633,00
U.1.04.04.01.000	Trasferimenti correnti a Istituzioni Sociali Private	50.290,00	19.057,50	58.923,00	11.633,00
U.1.07.00.00.000	Interessi passivi	106.858,63	101.090,32	162.038,05	139.802,25
U.1.07.05.00.000	Interessi su Mutui e altri finanziamenti a medio lungo termine	93.323,00	93.316,49	148.402,42	133.357,85
U.1.07.05.04.000	Interessi passivi su finanziamenti a medio lungo termine a Imprese	8.363,00	8.357,58	8.363,00	8.357,58
U.1.07.05.05.000	Interessi passivi su mutui e altri finanziamenti a medio lungo termine ad altri soggetti	84.960,00	84.958,91	140.039,42	125.000,27
U.1.07.06.00.000	Altri interessi passivi	13.535,63	7.773,83	13.635,63	6.444,40
U.1.07.06.02.000	Interessi di mora	7.935,63	7.773,83	8.035,63	6.444,40
U.1.07.06.04.000	Interessi passivi su anticipazioni di tesoreria degli istituti tesorerieri/cassieri	0,00	0,00	0,00	0,00
U.1.07.06.99.000	Altri interessi passivi diversi	5.600,00	0,00	5.600,00	0,00
U.1.09.00.00.000	Rimborsi e poste correttive delle entrate	35.036,02	28.150,41	51.274,40	27.933,43
U.1.09.01.00.000	Rimborsi per spese di personale (comando, distacco, fuori ruolo, convenzioni, ecc?)	16.455,36	16.455,36	32.693,74	16.238,38
U.1.09.01.01.000	Rimborsi per spese di personale (comando, distacco, fuori ruolo, convenzioni, ecc?)	16.455,36	16.455,36	32.693,74	16.238,38
U.1.09.02.00.000	Rimborsi di imposte in uscita	17.520,66	11.654,50	17.520,66	11.654,50



COMUNE DI UGENTO

PIAZZA ADOLFO COLOSSO
73059 UGENTO (LE)

ELENCO DELLE PREVISIONI E DEI RISULTATI DI COMPETENZA E DI CASSA 2018 SECONDO LA STRUTTURA DEL PIANO DEI CONTI

CODIFICA DEL PIANO DEI CONTI	DENOMINAZIONE VOCE	COMPETENZA		CASSA	
		PREVISIONI	RISULTATI	PREVISIONI	RISULTATI
U.1.09.02.01.000	Rimborsi di imposte e tasse di natura corrente	17.520,66	11.654,50	17.520,66	11.654,50
U.1.09.99.00.000	Altri Rimborsi di parte corrente di somme non dovute o incassate in eccesso	1.060,00	40,55	1.060,00	40,55
U.1.09.99.02.000	Rimborsi di parte corrente ad Amministrazioni Locali di somme non dovute o incassate in eccesso	0,00	0,00	0,00	0,00
U.1.09.99.04.000	Rimborsi di parte corrente a Famiglie di somme non dovute o incassate in eccesso	450,00	40,55	450,00	40,55
U.1.09.99.05.000	Rimborsi di parte corrente a Imprese di somme non dovute o incassate in eccesso	610,00	0,00	610,00	0,00
U.1.10.00.00.000	Altre spese correnti	2.901.014,69	188.588,88	430.494,51	160.383,06
U.1.10.01.00.000	Fondi di riserva e altri accantonamenti	1.766.638,99	0,00	123.762,29	0,00
U.1.10.01.01.000	Fondo di riserva	23.762,29	0,00	123.762,29	0,00
U.1.10.01.03.000	Fondo crediti di dubbia e difficile esazione di parte corrente	1.624.546,74	0,00	0,00	0,00
U.1.10.01.04.000	Fondo rinnovi contrattuali	5.942,96	0,00	0,00	0,00
U.1.10.01.99.000	Altri fondi e accantonamenti	112.387,00	0,00	0,00	0,00
U.1.10.02.00.000	Fondo pluriennale vincolato	836.097,45	0,00	0,00	0,00
U.1.10.02.01.000	Fondo pluriennale vincolato	836.097,45	0,00	0,00	0,00
U.1.10.04.00.000	Premi di assicurazione	62.201,00	43.027,84	61.332,00	43.058,84
U.1.10.04.01.000	Premi di assicurazione contro i danni	45.382,00	40.952,34	44.513,00	40.983,34
U.1.10.04.99.000	Altri premi di assicurazione n.a.c.	16.819,00	2.075,50	16.819,00	2.075,50
U.1.10.05.00.000	Spese dovute a sanzioni, risarcimenti e indennizzi	236.077,25	145.561,04	245.400,22	117.324,22
U.1.10.05.01.000	Spese dovute a sanzioni	7.461,49	7.461,49	12.121,25	7.459,69
U.1.10.05.02.000	Spese per risarcimento danni	186.525,99	99.559,55	188.525,99	81.584,53
U.1.10.05.03.000	Spese per indennizzi	0,00	0,00	0,00	0,00
U.1.10.05.04.000	Oneri da contenzioso	40.639,99	38.540,00	43.303,20	28.280,00
U.1.10.05.99.000	Altre spese dovute per irregolarità e illeciti n.a.c.	1.449,78	0,00	1.449,78	0,00
U.1.10.99.00.000	Altre spese correnti n.a.c.	0,00	0,00	0,00	0,00
U.1.10.99.99.000	Altre spese correnti n.a.c.	0,00	0,00	0,00	0,00
U.2.00.00.00.000	Spese in conto capitale	5.263.381,88	1.893.680,18	5.864.849,94	1.758.159,79
U.2.02.00.00.000	Investimenti fissi lordi e acquisto di terreni	3.733.879,24	1.844.502,88	5.805.463,16	1.723.921,40
U.2.02.01.00.000	Beni materiali	3.550.479,24	1.771.458,38	5.390.915,71	1.603.525,87
U.2.02.01.01.000	Mezzi di trasporto ad uso civile, di sicurezza e ordine pubblico	41.550,00	29.870,00	45.050,00	15.370,00
U.2.02.01.03.000	Mobili e arredi	13.147,66	9.999,12	12.900,00	0,00
U.2.02.01.04.000	Impianti e macchinari	0,00	0,00	0,00	0,00



COMUNE DI UGENTO

PIAZZA ADOLFO COLOSSO
73059 UGENTO (LE)

ELENCO DELLE PREVISIONI E DEI RISULTATI DI COMPETENZA E DI CASSA 2018 SECONDO LA STRUTTURA DEL PIANO DEI CONTI

CODIFICA DEL PIANO DEI CONTI	DENOMINAZIONE VOCE	COMPETENZA		CASSA	
		PREVISIONI	RISULTATI	PREVISIONI	RISULTATI
U.2.02.01.05.000	Attrezzature	19.475,65	19.433,65	29.723,65	12.723,65
U.2.02.01.06.000	Macchine per ufficio	0,00	0,00	0,00	0,00
U.2.02.01.07.000	Hardware	26.977,85	18.820,94	28.581,94	5.566,46
U.2.02.01.09.000	Beni immobili	2.967.721,52	1.216.728,11	4.565.181,56	1.287.650,84
U.2.02.01.10.000	Beni immobili di valore culturale, storico ed artistico	481.606,56	476.606,56	709.478,56	282.214,92
U.2.02.01.99.000	Altri beni materiali	0,00	0,00	0,00	0,00
U.2.02.02.00.000	Terreni e beni materiali non prodotti	100.500,00	2.000,00	122.339,64	0,00
U.2.02.02.01.000	Terreni	100.500,00	2.000,00	122.339,64	0,00
U.2.02.03.00.000	Beni immateriali	82.900,00	71.044,50	292.207,81	120.395,53
U.2.02.03.02.000	Software	0,00	0,00	0,00	0,00
U.2.02.03.05.000	Incarichi professionali per la realizzazione di investimenti	82.900,00	71.044,50	292.207,81	120.395,53
U.2.03.00.00.000	Contributi agli investimenti	0,00	0,00	0,00	0,00
U.2.03.01.00.000	Contributi agli investimenti a Amministrazioni pubbliche	0,00	0,00	0,00	0,00
U.2.03.01.02.000	Contributi agli investimenti a Amministrazioni Locali	0,00	0,00	0,00	0,00
U.2.04.00.00.000	Altri trasferimenti in conto capitale	10.000,00	0,00	10.000,00	0,00
U.2.04.01.00.000	Altri trasferimenti in conto capitale per assunzione di debiti di amministrazioni pubbliche	0,00	0,00	0,00	0,00
U.2.04.01.02.000	Altri trasferimenti in conto capitale per assunzione di debiti di Amministrazioni Locali	0,00	0,00	0,00	0,00
U.2.04.03.00.000	Altri trasferimenti in conto capitale per assunzione di debiti di Imprese	0,00	0,00	0,00	0,00
U.2.04.03.03.000	Altri trasferimenti in conto capitale per assunzione di debiti di altre Imprese	0,00	0,00	0,00	0,00
U.2.04.24.00.000	Altri trasferimenti in conto capitale n.a.c. a Istituzioni Sociali Private	10.000,00	0,00	10.000,00	0,00
U.2.04.24.01.000	Altri trasferimenti in conto capitale n.a.c. a Istituzioni Sociali Private	10.000,00	0,00	10.000,00	0,00
U.2.05.00.00.000	Altre spese in conto capitale	1.519.502,64	49.177,30	49.386,78	34.238,39
U.2.05.01.00.000	Fondi di riserva e altri accantonamenti in c/capitale	148,39	0,00	148,39	0,00
U.2.05.01.99.000	Altri accantonamenti in c/capitale	148,39	0,00	148,39	0,00
U.2.05.02.00.000	Fondi pluriennali vincolati c/capitale	1.470.115,86	0,00	0,00	0,00
U.2.05.02.01.000	Fondi pluriennali vincolati c/capitale	1.470.115,86	0,00	0,00	0,00
U.2.05.04.00.000	Altri rimborsi in conto capitale di somme non dovute o incassate in eccesso	49.238,39	49.177,30	49.238,39	34.238,39
U.2.05.04.01.000	Rimborsi in conto capitale ad Amministrazioni Centrali di somme non dovute o incassate in eccesso	0,00	0,00	0,00	0,00



COMUNE DI UGENTO

PIAZZA ADOLFO COLOSSO
73059 UGENTO (LE)

ELENCO DELLE PREVISIONI E DEI RISULTATI DI COMPETENZA E DI CASSA 2018 SECONDO LA STRUTTURA DEL PIANO DEI CONTI

CODIFICA DEL PIANO DEI CONTI	DENOMINAZIONE VOCE	COMPETENZA		CASSA	
		PREVISIONI	RISULTATI	PREVISIONI	RISULTATI
U.2.05.04.02.000	Rimborsi in conto capitale ad Amministrazioni Locali di somme non dovute o incassate in eccesso	34.238,39	34.238,39	34.238,39	34.238,39
U.2.05.04.04.000	Rimborsi in conto capitale a Famiglie di somme non dovute o incassate in eccesso	15.000,00	14.938,91	15.000,00	0,00
U.3.00.00.00.000	Spese per incremento attività finanziarie	0,00	0,00	0,00	0,00
U.3.01.00.00.000	Acquisizioni di attività finanziarie	0,00	0,00	0,00	0,00
U.3.01.01.00.000	Acquisizioni di partecipazioni e conferimenti di capitale	0,00	0,00	0,00	0,00
U.3.01.01.03.000	Acquisizioni di partecipazioni e conferimenti di capitale in altre imprese	0,00	0,00	0,00	0,00
U.4.00.00.00.000	Rimborso Prestiti	428.486,69	428.480,81	621.294,17	574.354,64
U.4.01.00.00.000	Rimborso di titoli obbligazionari	170.574,00	170.572,50	170.574,00	170.572,50
U.4.01.02.00.000	Rimborso di titoli obbligazionari a medio-lungo termine	170.574,00	170.572,50	170.574,00	170.572,50
U.4.01.02.01.000	Rimborso di titoli obbligazionari a medio-lungo termine in valuta domestica	170.574,00	170.572,50	170.574,00	170.572,50
U.4.02.00.00.000	Rimborso prestiti a breve termine	0,00	0,00	0,00	0,00
U.4.02.01.00.000	Rimborso Finanziamenti a breve termine	0,00	0,00	0,00	0,00
U.4.02.01.01.000	Rimborso finanziamenti a breve termine a Amministrazioni Centrali	0,00	0,00	0,00	0,00
U.4.03.00.00.000	Rimborso mutui e altri finanziamenti a medio lungo termine	104.107,69	104.106,06	104.107,69	104.106,06
U.4.03.01.00.000	Rimborso Mutui e altri finanziamenti a medio lungo termine	104.107,69	104.106,06	104.107,69	104.106,06
U.4.03.01.04.000	Rimborso Mutui e altri finanziamenti a medio lungo termine a Imprese	104.107,69	104.106,06	104.107,69	104.106,06
U.4.04.00.00.000	Rimborso di altre forme di indebitamento	153.805,00	153.802,25	346.612,48	299.676,08
U.4.04.02.00.000	Rimborso Prestiti - Leasing finanziario	153.805,00	153.802,25	346.612,48	299.676,08
U.4.04.02.01.000	Rimborso Prestiti - Leasing finanziario	153.805,00	153.802,25	346.612,48	299.676,08
U.5.00.00.00.000	Chiusura Anticipazioni ricevute da istituto tesoriere/cassiere	300.000,00	0,00	300.000,00	0,00
U.5.01.00.00.000	Chiusura Anticipazioni ricevute da istituto tesoriere/cassiere	300.000,00	0,00	300.000,00	0,00
U.5.01.01.00.000	Chiusura Anticipazioni ricevute da istituto tesoriere/cassiere	300.000,00	0,00	300.000,00	0,00
U.5.01.01.01.000	Chiusura Anticipazioni ricevute da istituto tesoriere/cassiere	300.000,00	0,00	300.000,00	0,00
U.7.00.00.00.000	Uscite per conto terzi e partite di giro	4.684.179,00	1.887.390,16	5.091.646,53	1.673.201,17
U.7.01.00.00.000	Uscite per partite di giro	3.734.179,00	1.656.890,56	3.756.763,35	1.636.615,07
U.7.01.01.00.000	Versamenti di altre ritenute	2.140.000,00	947.615,41	2.162.092,89	927.339,92
U.7.01.01.01.000	Versamento della ritenuta del 4% sui contributi pubblici	5.000,00	412,48	5.000,00	412,48
U.7.01.01.02.000	Versamento delle ritenute per scissione contabile IVA (SPLIT PAYMENT)	2.050.000,00	947.202,93	2.072.092,89	926.927,44
U.7.01.01.99.000	Versamento di altre ritenute n.a.c.	85.000,00	0,00	85.000,00	0,00



COMUNE DI UGENTO

PIAZZA ADOLFO COLOSSO
73059 UGENTO (LE)

ELENCO DELLE PREVISIONI E DEI RISULTATI DI COMPETENZA E DI CASSA 2018 SECONDO LA STRUTTURA DEL PIANO DEI CONTI

CODIFICA DEL PIANO DEI CONTI	DENOMINAZIONE VOCE	COMPETENZA		CASSA	
		PREVISIONI	RISULTATI	PREVISIONI	RISULTATI
U.7.01.02.00.000	Versamenti di ritenute su Redditi da lavoro dipendente	1.359.179,00	626.608,68	1.359.179,00	626.608,68
U.7.01.02.01.000	Versamenti di ritenute erariali su Redditi da lavoro dipendente riscosse per conto terzi	824.500,00	384.250,80	824.500,00	384.250,80
U.7.01.02.02.000	Versamenti di ritenute previdenziali e assistenziali su Redditi da lavoro dipendente riscosse per conto terzi	391.000,00	197.437,84	391.000,00	197.437,84
U.7.01.02.99.000	Altri versamenti di ritenute al personale dipendente per conto di terzi	143.679,00	44.920,04	143.679,00	44.920,04
U.7.01.03.00.000	Versamenti di ritenute su Redditi da lavoro autonomo	200.000,00	76.156,19	200.491,46	76.156,19
U.7.01.03.01.000	Versamenti di ritenute erariali su Redditi da lavoro autonomo per conto terzi	200.000,00	76.156,19	200.491,46	76.156,19
U.7.01.99.00.000	Altre uscite per partite di giro	35.000,00	6.510,28	35.000,00	6.510,28
U.7.01.99.01.000	Spese non andate a buon fine	10.000,00	3.928,00	10.000,00	3.928,00
U.7.01.99.03.000	Costituzione fondi economali e carte aziendali	25.000,00	2.582,28	25.000,00	2.582,28
U.7.02.00.00.000	Uscite per conto terzi	950.000,00	230.499,60	1.334.883,18	36.586,10
U.7.02.01.00.000	Acquisto di beni e servizi per conto terzi	475.000,00	724,00	476.220,16	724,00
U.7.02.01.02.000	Acquisto di servizi per conto di terzi	475.000,00	724,00	476.220,16	724,00
U.7.02.02.00.000	Trasferimenti per conto terzi a Amministrazioni pubbliche	170.000,00	39.051,01	170.328,00	35.862,10
U.7.02.02.01.000	Trasferimenti per conto terzi a Amministrazioni Centrali	150.000,00	34.815,58	150.328,00	31.626,67
U.7.02.02.03.000	Trasferimenti per conto terzi a Enti di Previdenza	20.000,00	4.235,43	20.000,00	4.235,43
U.7.02.03.00.000	Trasferimenti per conto terzi a Altri settori	15.000,00	0,00	15.000,00	0,00
U.7.02.03.02.000	Trasferimenti per conto terzi a Imprese	15.000,00	0,00	15.000,00	0,00
U.7.02.04.00.000	Depositi di/presso terzi	25.000,00	0,00	26.728,00	0,00
U.7.02.04.02.000	Restituzione di depositi cauzionali o contrattuali di terzi	25.000,00	0,00	26.728,00	0,00
U.7.02.05.00.000	Versamenti di imposte e tributi riscosse per conto terzi	250.000,00	190.724,59	631.607,02	0,00
U.7.02.05.01.000	Versamenti di imposte e tasse di natura corrente riscosse per conto di terzi	250.000,00	190.724,59	631.607,02	0,00
U.7.02.99.00.000	Altre uscite per conto terzi	15.000,00	0,00	15.000,00	0,00
U.7.02.99.99.000	Altre uscite per conto terzi n.a.c.	15.000,00	0,00	15.000,00	0,00



COMUNE DI UGENTO

PIAZZA ADOLFO COLOSSO

73059 UGENTO (LE)

CONTO DEL BILANCIO 2018 - GESTIONE DELLE SPESE

MISSIONE, PROGRAMMA, TITOLO	DENOMINAZIONE	RESIDUI PASSIVI AL 1/1/2018 (RS)		PAGAMENTI IN C/RESIDUI (PR)		RIACCERTAMENTO RESIDUI (R)		ELIMINAZIONE PER PERENZIONE (P)		RESIDUI PASSIVI DA ESERCIZI PRECEDENTI (EP=RS-PR+R-P)	
		PREVISIONI DEFINITIVE DI COMPETENZA (CP)		PAGAMENTI IN C/COMPETENZA (PC)		IMPEGNI (I)		ECONOMIE DI COMPETENZA (ECP=CP-I-FPV)		RESIDUI PASSIVI DA ESERCIZIO DI COMPETENZA (EC=I-PC)	
		PREVISIONI DEFINITIVE DI CASSA (CS)		TOTALE PAGAMENTI (TP=PR+PC)		FONDO PLURIENNALE VINCOLATO (FPV)				TOTALE RESIDUI PASSIVI DA RIPORTARE (TR=EP+EC)	
DISAVANZO DI AMMINISTRAZIONE		CP	0,00								
MISSIONE	01 Servizi istituzionali, generali e di gestione										
0101 Programma	01 Organi istituzionali										
Titolo 1	Spese correnti	RS	13.133,42	PR	12.943,89	R	19,53-	P	0,00	EP	170,00
		CP	118.366,27	PC	102.188,26	I	114.956,57	ECP	3.409,70	EC	12.768,31
		CS	131.499,69	TP	115.132,15	FPV	0,00			TR	12.938,31
Totale Programma	01 Organi istituzionali	RS	13.133,42	PR	12.943,89	R	19,53-	P	0,00	EP	170,00
		CP	118.366,27	PC	102.188,26	I	114.956,57	ECP	3.409,70	EC	12.768,31
		CS	131.499,69	TP	115.132,15	FPV	0,00			TR	12.938,31
0102 Programma	02 Segreteria generale										
Titolo 1	Spese correnti	RS	65.964,01	PR	39.151,98	R	1.102,24-	P	0,00	EP	25.709,79
		CP	550.095,68	PC	478.362,60	I	506.267,06	ECP	11.420,88	EC	27.904,46
		CS	593.815,91	TP	517.514,58	FPV	32.407,74			TR	53.614,25
Titolo 2	Spese in conto capitale	RS	549,00	PR	549,00	R	0,00	P	0,00	EP	0,00
		CP	5.575,65	PC	2.475,65	I	2.475,65	ECP	3.100,00	EC	0,00
		CS	6.124,65	TP	3.024,65	FPV	0,00			TR	0,00
Totale Programma	02 Segreteria generale	RS	66.513,01	PR	39.700,98	R	1.102,24-	P	0,00	EP	25.709,79
		CP	555.671,33	PC	480.838,25	I	508.742,71	ECP	14.520,88	EC	27.904,46
		CS	599.940,56	TP	520.539,23	FPV	32.407,74			TR	53.614,25
0103 Programma	03 Gestione economica, finanziaria, programmazione, provveditorato e controllo di gestione										



COMUNE DI UGENTO

PIAZZA ADOLFO COLOSSO

73059 UGENTO (LE)

CONTO DEL BILANCIO 2018 - GESTIONE DELLE SPESE

MISSIONE, PROGRAMMA, TITOLO	DENOMINAZIONE	RESIDUI PASSIVI AL 1/1/2018 (RS)		PAGAMENTI IN C/RESIDUI (PR)		RIACCERTAMENTO RESIDUI (R)		ELIMINAZIONE PER PERENZIONE (P)		RESIDUI PASSIVI DA ESERCIZI PRECEDENTI (EP=RS-PR+R-P)	
		PREVISIONI DEFINITIVE DI COMPETENZA (CP)		PAGAMENTI IN C/COMPETENZA (PC)		IMPEGNI (I)		ECONOMIE DI COMPETENZA (ECP=CP-I-FPV)		RESIDUI PASSIVI DA ESERCIZIO DI COMPETENZA (EC=I-PC)	
		PREVISIONI DEFINITIVE DI CASSA (CS)		TOTALE PAGAMENTI (TP=PR+PC)		FONDO PLURIENNALE VINCOLATO (FPV)				TOTALE RESIDUI PASSIVI DA RIPORTARE (TR=EP+EC)	
Titolo 1	Spese correnti	RS	1.428.266,56	PR	764.776,36	R	0,00	P	0,00	EP	663.490,20
		CP	779.667,38	PC	189.168,54	I	770.010,29	ECP	5.932,30	EC	580.841,75
		CS	2.204.210,07	TP	953.944,90	FPV	3.724,79			TR	1.244.331,95
Totale Programma	03 Gestione economica, finanziaria, programmazione, provveditorato e controllo di gestione	RS	1.428.266,56	PR	764.776,36	R	0,00	P	0,00	EP	663.490,20
		CP	779.667,38	PC	189.168,54	I	770.010,29	ECP	5.932,30	EC	580.841,75
		CS	2.204.210,07	TP	953.944,90	FPV	3.724,79			TR	1.244.331,95
0104 Programma	04 Gestione delle entrate tributarie e servizi fiscali										
Titolo 1	Spese correnti	RS	193.564,71	PR	53.296,95	R	26.914,93-	P	0,00	EP	113.352,83
		CP	219.332,90	PC	68.290,95	I	162.491,91	ECP	48.727,99	EC	94.200,96
		CS	338.818,62	TP	121.587,90	FPV	8.113,00			TR	207.553,79
Totale Programma	04 Gestione delle entrate tributarie e servizi fiscali	RS	193.564,71	PR	53.296,95	R	26.914,93-	P	0,00	EP	113.352,83
		CP	219.332,90	PC	68.290,95	I	162.491,91	ECP	48.727,99	EC	94.200,96
		CS	338.818,62	TP	121.587,90	FPV	8.113,00			TR	207.553,79
0105 Programma	05 Gestione dei beni demaniali e patrimoniali										
Titolo 1	Spese correnti	RS	77.844,10	PR	56.843,19	R	5.529,09-	P	0,00	EP	15.471,82
		CP	423.166,66	PC	311.182,33	I	395.832,45	ECP	24.086,07	EC	84.650,12
		CS	497.762,62	TP	368.025,52	FPV	3.248,14			TR	100.121,94
Titolo 2	Spese in conto capitale	RS	71.433,79	PR	23.903,76	R	0,03-	P	0,00	EP	47.530,00
		CP	297.930,83	PC	62.646,20	I	100.478,93	ECP	7.520,83	EC	37.832,73
		CS	369.364,62	TP	86.549,96	FPV	189.931,07			TR	85.362,73



COMUNE DI UGENTO

PIAZZA ADOLFO COLOSSO

73059 UGENTO (LE)

CONTO DEL BILANCIO 2018 - GESTIONE DELLE SPESE

MISSIONE, PROGRAMMA, TITOLO	DENOMINAZIONE	RESIDUI PASSIVI AL 1/1/2018 (RS)		PAGAMENTI IN C/RESIDUI (PR)		RIACCERTAMENTO RESIDUI (R)		ELIMINAZIONE PER PERENZIONE (P)		RESIDUI PASSIVI DA ESERCIZI PRECEDENTI (EP=RS-PR+R-P)	
		PREVISIONI DEFINITIVE DI COMPETENZA (CP)		PAGAMENTI IN C/COMPETENZA (PC)		IMPEGNI (I)		ECONOMIE DI COMPETENZA (ECP=CP-I-FPV)		RESIDUI PASSIVI DA ESERCIZIO DI COMPETENZA (EC=I-PC)	
		PREVISIONI DEFINITIVE DI CASSA (CS)		TOTALE PAGAMENTI (TP=PR+PC)		FONDO PLURIENNALE VINCOLATO (FPV)				TOTALE RESIDUI PASSIVI DA RIPORTARE (TR=EP+EC)	
Totale Programma	05 Gestione dei beni demaniali e patrimoniali	RS	149.277,89	PR	80.746,95	R	5.529,12-	P	0,00	EP	63.001,82
		CP	721.097,49	PC	373.828,53	I	496.311,38	ECP	31.606,90	EC	122.482,85
		CS	867.127,24	TP	454.575,48	FPV	193.179,21			TR	185.484,67
0106 Programma	06 Ufficio tecnico										
Titolo 1	Spese correnti	RS	91.748,59	PR	79.398,82	R	1.422,57-	P	0,00	EP	10.927,20
		CP	405.063,48	PC	321.852,66	I	355.866,54	ECP	25.591,01	EC	34.013,88
		CS	493.117,17	TP	401.251,48	FPV	23.605,93			TR	44.941,08
Titolo 2	Spese in conto capitale	RS	34.200,00	PR	31.897,89	R	48,00-	P	0,00	EP	2.254,11
		CP	13.800,00	PC	3.600,00	I	7.386,40	ECP	6.413,60	EC	3.786,40
		CS	48.000,00	TP	35.497,89	FPV	0,00			TR	6.040,51
Totale Programma	06 Ufficio tecnico	RS	125.948,59	PR	111.296,71	R	1.470,57-	P	0,00	EP	13.181,31
		CP	418.863,48	PC	325.452,66	I	363.252,94	ECP	32.004,61	EC	37.800,28
		CS	541.117,17	TP	436.749,37	FPV	23.605,93			TR	50.981,59
0107 Programma	07 Elezioni e consultazioni popolari - Anagrafe e stato civile										
Titolo 1	Spese correnti	RS	2.093,86	PR	2.093,86	R	0,00	P	0,00	EP	0,00
		CP	184.942,18	PC	165.761,70	I	176.658,83	ECP	8.283,35	EC	10.897,13
		CS	187.036,04	TP	167.855,56	FPV	0,00			TR	10.897,13
Totale Programma	07 Elezioni e consultazioni popolari - Anagrafe e stato civile	RS	2.093,86	PR	2.093,86	R	0,00	P	0,00	EP	0,00
		CP	184.942,18	PC	165.761,70	I	176.658,83	ECP	8.283,35	EC	10.897,13
		CS	187.036,04	TP	167.855,56	FPV	0,00			TR	10.897,13
0108 Programma	08 Statistica e sistemi informativi										



COMUNE DI UGENTO

PIAZZA ADOLFO COLOSSO

73059 UGENTO (LE)

CONTO DEL BILANCIO 2018 - GESTIONE DELLE SPESE

MISSIONE, PROGRAMMA, TITOLO	DENOMINAZIONE	RESIDUI PASSIVI AL 1/1/2018 (RS)		PAGAMENTI IN C/RESIDUI (PR)		RIACCERTAMENTO RESIDUI (R)		ELIMINAZIONE PER PERENZIONE (P)		RESIDUI PASSIVI DA ESERCIZI PRECEDENTI (EP=RS-PR+R-P)	
		PREVISIONI DEFINITIVE DI COMPETENZA (CP)		PAGAMENTI IN C/COMPETENZA (PC)		IMPEGNI (I)		ECONOMIE DI COMPETENZA (ECP=CP-I-FPV)		RESIDUI PASSIVI DA ESERCIZIO DI COMPETENZA (EC=I-PC)	
		PREVISIONI DEFINITIVE DI CASSA (CS)		TOTALE PAGAMENTI (TP=PR+PC)		FONDO PLURIENNALE VINCOLATO (FPV)				TOTALE RESIDUI PASSIVI DA RIPORTARE (TR=EP+EC)	
0109 Programma	09 Assistenza tecnico-amministrativa agli enti locali										
0110 Programma	10 Risorse umane										
Titolo 1	Spese correnti	RS	1.500,00	PR	1.500,00	R	0,00	P	0,00	EP	0,00
		CP	9.995,25	PC	1.683,00	I	1.683,00	ECP	7.507,00	EC	0,00
		CS	11.495,25	TP	3.183,00	FPV	805,25			TR	0,00
Totale Programma	10 Risorse umane	RS	1.500,00	PR	1.500,00	R	0,00	P	0,00	EP	0,00
		CP	9.995,25	PC	1.683,00	I	1.683,00	ECP	7.507,00	EC	0,00
		CS	11.495,25	TP	3.183,00	FPV	805,25			TR	0,00
0111 Programma	11 Altri servizi generali										
Titolo 1	Spese correnti	RS	218.851,36	PR	88.636,05	R	9.111,86-	P	0,00	EP	121.103,45
		CP	1.802.958,79	PC	799.641,56	I	1.032.358,33	ECP	177.148,24	EC	232.716,77
		CS	1.401.596,18	TP	888.277,61	FPV	593.452,22			TR	353.820,22
Titolo 2	Spese in conto capitale	RS	356,42	PR	356,24	R	0,18-	P	0,00	EP	0,00
		CP	5.000,00	PC	0,00	I	4.233,40	ECP	766,60	EC	4.233,40
		CS	5.356,42	TP	356,24	FPV	0,00			TR	4.233,40
Totale Programma	11 Altri servizi generali	RS	219.207,78	PR	88.992,29	R	9.112,04-	P	0,00	EP	121.103,45
		CP	1.807.958,79	PC	799.641,56	I	1.036.591,73	ECP	177.914,84	EC	236.950,17
		CS	1.406.952,60	TP	888.633,85	FPV	593.452,22			TR	358.053,62
Totale Missione	01 Servizi istituzionali, generali e di gestione	RS	2.199.505,82	PR	1.155.347,99	R	44.148,43-	P	0,00	EP	1.000.009,40
		CP	4.815.895,07	PC	2.506.853,45	I	3.630.699,36	ECP	329.907,57	EC	1.123.845,91
		CS	6.288.197,24	TP	3.662.201,44	FPV	855.288,14			TR	2.123.855,31



COMUNE DI UGENTO

PIAZZA ADOLFO COLOSSO

73059 UGENTO (LE)

CONTO DEL BILANCIO 2018 - GESTIONE DELLE SPESE

MISSIONE, PROGRAMMA, TITOLO	DENOMINAZIONE	RESIDUI PASSIVI AL 1/1/2018 (RS)		PAGAMENTI IN C/RESIDUI (PR)		RIACCERTAMENTO RESIDUI (R)		ELIMINAZIONE PER PERENZIONE (P)		RESIDUI PASSIVI DA ESERCIZI PRECEDENTI (EP=RS-PR+R-P)	
		PREVISIONI DEFINITIVE DI COMPETENZA (CP)		PAGAMENTI IN C/COMPETENZA (PC)		IMPEGNI (I)		ECONOMIE DI COMPETENZA (ECP=CP-I-FPV)		RESIDUI PASSIVI DA ESERCIZIO DI COMPETENZA (EC=I-PC)	
		PREVISIONI DEFINITIVE DI CASSA (CS)		TOTALE PAGAMENTI (TP=PR+PC)		FONDO PLURIENNALE VINCOLATO (FPV)				TOTALE RESIDUI PASSIVI DA RIPORTARE (TR=EP+EC)	
MISSIONE	02 Giustizia										
0201 Programma	01 Uffici giudiziari										
Titolo 1	Spese correnti	RS	8.375,08	PR	1.162,33	R	4.537,28-	P	0,00	EP	2.675,47
		CP	171.011,98	PC	161.054,83	I	165.630,90	ECP	5.381,08	EC	4.576,07
		CS	179.387,06	TP	162.217,16	FPV	0,00			TR	7.251,54
Titolo 2	Spese in conto capitale	RS	0,00	PR	0,00	R	0,00	P	0,00	EP	0,00
		CP	3.000,00	PC	0,00	I	0,00	ECP	3.000,00	EC	0,00
		CS	3.000,00	TP	0,00	FPV	0,00			TR	0,00
Totale Programma	01 Uffici giudiziari	RS	8.375,08	PR	1.162,33	R	4.537,28-	P	0,00	EP	2.675,47
		CP	174.011,98	PC	161.054,83	I	165.630,90	ECP	8.381,08	EC	4.576,07
		CS	182.387,06	TP	162.217,16	FPV	0,00			TR	7.251,54
0202 Programma	02 Casa circondariale e altri servizi										
Totale Missione	02 Giustizia	RS	8.375,08	PR	1.162,33	R	4.537,28-	P	0,00	EP	2.675,47
		CP	174.011,98	PC	161.054,83	I	165.630,90	ECP	8.381,08	EC	4.576,07
		CS	182.387,06	TP	162.217,16	FPV	0,00			TR	7.251,54



COMUNE DI UGENTO

PIAZZA ADOLFO COLOSSO

73059 UGENTO (LE)

CONTO DEL BILANCIO 2018 - GESTIONE DELLE SPESE

MISSIONE, PROGRAMMA, TITOLO	DENOMINAZIONE	RESIDUI PASSIVI AL 1/1/2018 (RS)		PAGAMENTI IN C/RESIDUI (PR)		RIACCERTAMENTO RESIDUI (R)		ELIMINAZIONE PER PERENZIONE (P)		RESIDUI PASSIVI DA ESERCIZI PRECEDENTI (EP=RS-PR+R-P)	
		PREVISIONI DEFINITIVE DI COMPETENZA (CP)		PAGAMENTI IN C/COMPETENZA (PC)		IMPEGNI (I)		ECONOMIE DI COMPETENZA (ECP=CP-I-FPV)		RESIDUI PASSIVI DA ESERCIZIO DI COMPETENZA (EC=I-PC)	
		PREVISIONI DEFINITIVE DI CASSA (CS)		TOTALE PAGAMENTI (TP=PR+PC)		FONDO PLURIENNALE VINCOLATO (FPV)				TOTALE RESIDUI PASSIVI DA RIPORTARE (TR=EP+EC)	
MISSIONE	03	Ordine pubblico e sicurezza									
0301	Programma	01	Polizia locale e amministrativa								
Titolo 1	Spese correnti	RS	47.883,18	PR	30.016,17	R	8.416,85-	P	0,00	EP	9.450,16
		CP	608.777,07	PC	540.545,06	I	580.475,73	ECP	24.906,54	EC	39.930,67
		CS	646.861,95	TP	570.561,23	FPV	3.394,80			TR	49.380,83
Titolo 2	Spese in conto capitale	RS	698,67	PR	698,66	R	0,01-	P	0,00	EP	0,00
		CP	67.650,00	PC	11.870,00	I	48.827,58	ECP	18.822,42	EC	36.957,58
		CS	68.348,67	TP	12.568,66	FPV	0,00			TR	36.957,58
Totale Programma	01	Polizia locale e amministrativa									
		RS	48.581,85	PR	30.714,83	R	8.416,86-	P	0,00	EP	9.450,16
		CP	676.427,07	PC	552.415,06	I	629.303,31	ECP	43.728,96	EC	76.888,25
		CS	715.210,62	TP	583.129,89	FPV	3.394,80			TR	86.338,41
0302	Programma	02	Sistema integrato di sicurezza urbana								
Totale Missione	03	Ordine pubblico e sicurezza									
		RS	48.581,85	PR	30.714,83	R	8.416,86-	P	0,00	EP	9.450,16
		CP	676.427,07	PC	552.415,06	I	629.303,31	ECP	43.728,96	EC	76.888,25
		CS	715.210,62	TP	583.129,89	FPV	3.394,80			TR	86.338,41



COMUNE DI UGENTO

PIAZZA ADOLFO COLOSSO

73059 UGENTO (LE)

CONTO DEL BILANCIO 2018 - GESTIONE DELLE SPESE

MISSIONE, PROGRAMMA, TITOLO	DENOMINAZIONE	RESIDUI PASSIVI AL 1/1/2018 (RS)		PAGAMENTI IN C/RESIDUI (PR)		RIACCERTAMENTO RESIDUI (R)		ELIMINAZIONE PER PERENZIONE (P)		RESIDUI PASSIVI DA ESERCIZI PRECEDENTI (EP=RS-PR+R-P)	
		PREVISIONI DEFINITIVE DI COMPETENZA (CP)		PAGAMENTI IN C/COMPETENZA (PC)		IMPEGNI (I)		ECONOMIE DI COMPETENZA (ECP=CP-I-FPV)		RESIDUI PASSIVI DA ESERCIZIO DI COMPETENZA (EC=I-PC)	
		PREVISIONI DEFINITIVE DI CASSA (CS)		TOTALE PAGAMENTI (TP=PR+PC)		FONDO PLURIENNALE VINCOLATO (FPV)				TOTALE RESIDUI PASSIVI DA RIPORTARE (TR=EP+EC)	
MISSIONE	04 Istruzione e diritto allo studio										
0401 Programma	01 Istruzione prescolastica										
Titolo 1	Spese correnti	RS	26.392,28	PR	14.516,32	R	7.332,43-	P	0,00	EP	4.543,53
		CP	36.342,62	PC	9.079,29	I	26.449,62	ECP	9.893,00	EC	17.370,33
		CS	62.734,90	TP	23.595,61	FPV	0,00			TR	21.913,86
Titolo 2	Spese in conto capitale	RS	14.360,66	PR	14.360,66	R	0,00	P	0,00	EP	0,00
		CP	10.600,00	PC	7.000,00	I	10.000,00	ECP	600,00	EC	3.000,00
		CS	24.960,66	TP	21.360,66	FPV	0,00			TR	3.000,00
Totale Programma	01 Istruzione prescolastica	RS	40.752,94	PR	28.876,98	R	7.332,43-	P	0,00	EP	4.543,53
		CP	46.942,62	PC	16.079,29	I	36.449,62	ECP	10.493,00	EC	20.370,33
		CS	87.695,56	TP	44.956,27	FPV	0,00			TR	24.913,86
0402 Programma	02 Altri ordini di istruzione non universitaria										
Titolo 1	Spese correnti	RS	73.227,40	PR	33.533,00	R	22.842,98-	P	0,00	EP	16.851,42
		CP	111.568,47	PC	62.000,64	I	105.491,62	ECP	6.076,85	EC	43.490,98
		CS	184.795,87	TP	95.533,64	FPV	0,00			TR	60.342,40
Titolo 2	Spese in conto capitale	RS	246.796,63	PR	122.130,02	R	119.113,42-	P	0,00	EP	5.553,19
		CP	404.683,93	PC	129.745,83	I	204.343,10	ECP	200.340,83	EC	74.597,27
		CS	651.480,56	TP	251.875,85	FPV	0,00			TR	80.150,46
Totale Programma	02 Altri ordini di istruzione non universitaria	RS	320.024,03	PR	155.663,02	R	141.956,40-	P	0,00	EP	22.404,61
		CP	516.252,40	PC	191.746,47	I	309.834,72	ECP	206.417,68	EC	118.088,25
		CS	836.276,43	TP	347.409,49	FPV	0,00			TR	140.492,86



COMUNE DI UGENTO

PIAZZA ADOLFO COLOSSO

73059 UGENTO (LE)

CONTO DEL BILANCIO 2018 - GESTIONE DELLE SPESE

MISSIONE, PROGRAMMA, TITOLO	DENOMINAZIONE	RESIDUI PASSIVI AL 1/1/2018 (RS)		PAGAMENTI IN C/RESIDUI (PR)		RIACCERTAMENTO RESIDUI (R)	ELIMINAZIONE PER PERENZIONE (P)	RESIDUI PASSIVI DA ESERCIZI PRECEDENTI (EP=RS-PR+R-P)			
		PREVISIONI DEFINITIVE DI COMPETENZA (CP)		PAGAMENTI IN C/COMPETENZA (PC)		IMPEGNI (I)	ECONOMIE DI COMPETENZA (ECP=CP-I-FPV)	RESIDUI PASSIVI DA ESERCIZIO DI COMPETENZA (EC=I-PC)			
		PREVISIONI DEFINITIVE DI CASSA (CS)		TOTALE PAGAMENTI (TP=PR+PC)		FONDO PLURIENNALE VINCOLATO (FPV)		TOTALE RESIDUI PASSIVI DA RIPORTARE (TR=EP+EC)			
0404 Programma	04 Istruzione universitaria										
0405 Programma	05 Istruzione tecnica superiore										
0406 Programma	06 Servizi ausiliari all'istruzione										
Titolo 1	Spese correnti	RS	75.796,95	PR	75.383,04	R	413,91-	P	0,00	EP	0,00
		CP	350.654,88	PC	266.067,81	I	306.382,19	ECP	44.272,69	EC	40.314,38
		CS	426.451,83	TP	341.450,85	FPV	0,00			TR	40.314,38
Totale Programma	06 Servizi ausiliari all'istruzione	RS	75.796,95	PR	75.383,04	R	413,91-	P	0,00	EP	0,00
		CP	350.654,88	PC	266.067,81	I	306.382,19	ECP	44.272,69	EC	40.314,38
		CS	426.451,83	TP	341.450,85	FPV	0,00			TR	40.314,38
0407 Programma	07 Diritto allo studio										
Totale Missione	04 Istruzione e diritto allo studio	RS	436.573,92	PR	259.923,04	R	149.702,74-	P	0,00	EP	26.948,14
		CP	913.849,90	PC	473.893,57	I	652.666,53	ECP	261.183,37	EC	178.772,96
		CS	1.350.423,82	TP	733.816,61	FPV	0,00			TR	205.721,10



COMUNE DI UGENTO

PIAZZA ADOLFO COLOSSO

73059 UGENTO (LE)

CONTO DEL BILANCIO 2018 - GESTIONE DELLE SPESE

MISSIONE, PROGRAMMA, TITOLO	DENOMINAZIONE	RESIDUI PASSIVI AL 1/1/2018 (RS)		PAGAMENTI IN C/RESIDUI (PR)		RIACCERTAMENTO RESIDUI (R)		ELIMINAZIONE PER PERENZIONE (P)		RESIDUI PASSIVI DA ESERCIZI PRECEDENTI (EP=RS-PR+R-P)	
		PREVISIONI DEFINITIVE DI COMPETENZA (CP)		PAGAMENTI IN C/COMPETENZA (PC)		IMPEGNI (I)		ECONOMIE DI COMPETENZA (ECP=CP-I-FPV)		RESIDUI PASSIVI DA ESERCIZIO DI COMPETENZA (EC=I-PC)	
		PREVISIONI DEFINITIVE DI CASSA (CS)		TOTALE PAGAMENTI (TP=PR+PC)		FONDO PLURIENNALE VINCOLATO (FPV)				TOTALE RESIDUI PASSIVI DA RIPORTARE (TR=EP+EC)	
MISSIONE	05 Tutela e valorizzazione dei beni e attività culturali										
0501 Programma	01 Valorizzazione dei beni di interesse storico										
Titolo 1	Spese correnti	RS	26.854,86	PR	8.604,09	R	3.328,51-	P	0,00	EP	14.922,26
		CP	67.259,21	PC	26.720,79	I	46.764,99	ECP	2.233,22	EC	20.044,20
		CS	94.114,07	TP	35.324,88	FPV	18.261,00			TR	34.966,46
Titolo 2	Spese in conto capitale	RS	214.515,65	PR	105.342,08	R	108.798,57-	P	0,00	EP	375,00
		CP	176.365,46	PC	3.278,48	I	131.960,48	ECP	13.877,87	EC	128.682,00
		CS	390.881,11	TP	108.620,56	FPV	30.527,11			TR	129.057,00
Totale Programma	01 Valorizzazione dei beni di interesse storico	RS	241.370,51	PR	113.946,17	R	112.127,08-	P	0,00	EP	15.297,26
		CP	243.624,67	PC	29.999,27	I	178.725,47	ECP	16.111,09	EC	148.726,20
		CS	484.995,18	TP	143.945,44	FPV	48.788,11			TR	164.023,46
0502 Programma	02 Attività culturali e interventi diversi nel settore culturale										
Titolo 1	Spese correnti	RS	24.491,71	PR	21.612,42	R	1.406,08-	P	0,00	EP	1.473,21
		CP	369.637,13	PC	18.692,49	I	62.109,00	ECP	307.528,13	EC	43.416,51
		CS	394.128,84	TP	40.304,91	FPV	0,00			TR	44.889,72
Titolo 2	Spese in conto capitale	RS	13.356,35	PR	0,00	R	0,00	P	0,00	EP	13.356,35
		CP	345.726,08	PC	174.674,36	I	345.726,08	ECP	0,00	EC	171.051,72
		CS	359.082,43	TP	174.674,36	FPV	0,00			TR	184.408,07
Totale Programma	02 Attività culturali e interventi diversi nel settore culturale	RS	37.848,06	PR	21.612,42	R	1.406,08-	P	0,00	EP	14.829,56
		CP	715.363,21	PC	193.366,85	I	407.835,08	ECP	307.528,13	EC	214.468,23
		CS	753.211,27	TP	214.979,27	FPV	0,00			TR	229.297,79



COMUNE DI UGENTO

PIAZZA ADOLFO COLOSSO

73059 UGENTO (LE)

CONTO DEL BILANCIO 2018 - GESTIONE DELLE SPESE

MISSIONE, PROGRAMMA, TITOLO	DENOMINAZIONE	RESIDUI PASSIVI AL 1/1/2018 (RS)		PAGAMENTI IN C/RESIDUI (PR)		RIACCERTAMENTO RESIDUI (R)		ELIMINAZIONE PER PERENZIONE (P)		RESIDUI PASSIVI DA ESERCIZI PRECEDENTI (EP=RS-PR+R-P)	
		PREVISIONI DEFINITIVE DI COMPETENZA (CP)		PAGAMENTI IN C/COMPETENZA (PC)		IMPEGNI (I)		ECONOMIE DI COMPETENZA (ECP=CP-I-FPV)		RESIDUI PASSIVI DA ESERCIZIO DI COMPETENZA (EC=I-PC)	
		PREVISIONI DEFINITIVE DI CASSA (CS)		TOTALE PAGAMENTI (TP=PR+PC)		FONDO PLURIENNALE VINCOLATO (FPV)				TOTALE RESIDUI PASSIVI DA RIPORTARE (TR=EP+EC)	
Totale Missione	05 Tutela e valorizzazione dei beni e attività culturali	RS	279.218,57	PR	135.558,59	R	113.533,16-	P	0,00	EP	30.126,82
		CP	958.987,88	PC	223.366,12	I	586.560,55	ECP	323.639,22	EC	363.194,43
		CS	1.238.206,45	TP	358.924,71	FPV	48.788,11			TR	393.321,25



COMUNE DI UGENTO

PIAZZA ADOLFO COLOSSO

73059 UGENTO (LE)

CONTO DEL BILANCIO 2018 - GESTIONE DELLE SPESE

MISSIONE, PROGRAMMA, TITOLO	DENOMINAZIONE	RESIDUI PASSIVI AL 1/1/2018 (RS)		PAGAMENTI IN C/RESIDUI (PR)		RIACCERTAMENTO RESIDUI (R)		ELIMINAZIONE PER PERENZIONE (P)		RESIDUI PASSIVI DA ESERCIZI PRECEDENTI (EP=RS-PR+R-P)	
		PREVISIONI DEFINITIVE DI COMPETENZA (CP)		PAGAMENTI IN C/COMPETENZA (PC)		IMPEGNI (I)		ECONOMIE DI COMPETENZA (ECP=CP-I-FPV)		RESIDUI PASSIVI DA ESERCIZIO DI COMPETENZA (EC=I-PC)	
		PREVISIONI DEFINITIVE DI CASSA (CS)		TOTALE PAGAMENTI (TP=PR+PC)		FONDO PLURIENNALE VINCOLATO (FPV)				TOTALE RESIDUI PASSIVI DA RIPORTARE (TR=EP+EC)	
MISSIONE	06 Politiche giovanili, sport e tempo libero										
0601 Programma	01 Sport e tempo libero										
Titolo 1	Spese correnti	RS	30.854,98	PR	8.548,31	R	0,00	P	0,00	EP	22.306,67
		CP	43.466,57	PC	24.171,16	I	33.234,97	ECP	231,60	EC	9.063,81
		CS	74.321,55	TP	32.719,47	FPV	10.000,00			TR	31.370,48
Titolo 2	Spese in conto capitale	RS	1.930,50	PR	1.630,50	R	0,00	P	0,00	EP	300,00
		CP	59.700,00	PC	11.500,00	I	14.100,00	ECP	6.991,80	EC	2.600,00
		CS	61.630,50	TP	13.130,50	FPV	38.608,20			TR	2.900,00
Totale Programma	01 Sport e tempo libero	RS	32.785,48	PR	10.178,81	R	0,00	P	0,00	EP	22.606,67
		CP	103.166,57	PC	35.671,16	I	47.334,97	ECP	7.223,40	EC	11.663,81
		CS	135.952,05	TP	45.849,97	FPV	48.608,20			TR	34.270,48
0602 Programma	02 Giovani										
Titolo 1	Spese correnti	RS	1.213,90	PR	1.213,90	R	0,00	P	0,00	EP	0,00
		CP	800,00	PC	786,90	I	786,90	ECP	13,10	EC	0,00
		CS	2.013,90	TP	2.000,80	FPV	0,00			TR	0,00
Totale Programma	02 Giovani	RS	1.213,90	PR	1.213,90	R	0,00	P	0,00	EP	0,00
		CP	800,00	PC	786,90	I	786,90	ECP	13,10	EC	0,00
		CS	2.013,90	TP	2.000,80	FPV	0,00			TR	0,00
Totale Missione	06 Politiche giovanili, sport e tempo libero	RS	33.999,38	PR	11.392,71	R	0,00	P	0,00	EP	22.606,67
		CP	103.966,57	PC	36.458,06	I	48.121,87	ECP	7.236,50	EC	11.663,81
		CS	137.965,95	TP	47.850,77	FPV	48.608,20			TR	34.270,48



COMUNE DI UGENTO

PIAZZA ADOLFO COLOSSO

73059 UGENTO (LE)

CONTO DEL BILANCIO 2018 - GESTIONE DELLE SPESE

MISSIONE, PROGRAMMA, TITOLO	DENOMINAZIONE	RESIDUI PASSIVI AL 1/1/2018 (RS)		PAGAMENTI IN C/RESIDUI (PR)		RIACCERTAMENTO RESIDUI (R)		ELIMINAZIONE PER PERENZIONE (P)		RESIDUI PASSIVI DA ESERCIZI PRECEDENTI (EP=RS-PR+R-P)	
		PREVISIONI DEFINITIVE DI COMPETENZA (CP)		PAGAMENTI IN C/COMPETENZA (PC)		IMPEGNI (I)		ECONOMIE DI COMPETENZA (ECP=CP-I-FPV)		RESIDUI PASSIVI DA ESERCIZIO DI COMPETENZA (EC=I-PC)	
		PREVISIONI DEFINITIVE DI CASSA (CS)		TOTALE PAGAMENTI (TP=PR+PC)		FONDO PLURIENNALE VINCOLATO (FPV)				TOTALE RESIDUI PASSIVI DA RIPORTARE (TR=EP+EC)	
MISSIONE	07 Turismo										
0701 Programma	01 Sviluppo e valorizzazione del turismo										
Titolo 1	Spese correnti	RS	100.335,29	PR	86.764,58	R	328,94-	P	0,00	EP	13.241,77
		CP	363.772,06	PC	175.993,16	I	306.216,96	ECP	57.313,81	EC	130.223,80
		CS	464.107,35	TP	262.757,74	FPV	241,29			TR	143.465,57
Titolo 2	Spese in conto capitale	RS	10.082,49	PR	9.499,99	R	0,01-	P	0,00	EP	582,49
		CP	65.915,14	PC	24.400,00	I	65.315,14	ECP	600,00	EC	40.915,14
		CS	75.997,63	TP	33.899,99	FPV	0,00			TR	41.497,63
Totale Programma	01 Sviluppo e valorizzazione del turismo	RS	110.417,78	PR	96.264,57	R	328,95-	P	0,00	EP	13.824,26
		CP	429.687,20	PC	200.393,16	I	371.532,10	ECP	57.913,81	EC	171.138,94
		CS	540.104,98	TP	296.657,73	FPV	241,29			TR	184.963,20
Totale Missione	07 Turismo	RS	110.417,78	PR	96.264,57	R	328,95-	P	0,00	EP	13.824,26
		CP	429.687,20	PC	200.393,16	I	371.532,10	ECP	57.913,81	EC	171.138,94
		CS	540.104,98	TP	296.657,73	FPV	241,29			TR	184.963,20



COMUNE DI UGENTO

PIAZZA ADOLFO COLOSSO

73059 UGENTO (LE)

CONTO DEL BILANCIO 2018 - GESTIONE DELLE SPESE

MISSIONE, PROGRAMMA, TITOLO	DENOMINAZIONE	RESIDUI PASSIVI AL 1/1/2018 (RS)		PAGAMENTI IN C/RESIDUI (PR)		RIACCERTAMENTO RESIDUI (R)		ELIMINAZIONE PER PERENZIONE (P)		RESIDUI PASSIVI DA ESERCIZI PRECEDENTI (EP=RS-PR+R-P)	
		PREVISIONI DEFINITIVE DI COMPETENZA (CP)		PAGAMENTI IN C/COMPETENZA (PC)		IMPEGNI (I)		ECONOMIE DI COMPETENZA (ECP=CP-I-FPV)		RESIDUI PASSIVI DA ESERCIZIO DI COMPETENZA (EC=I-PC)	
		PREVISIONI DEFINITIVE DI CASSA (CS)		TOTALE PAGAMENTI (TP=PR+PC)		FONDO PLURIENNALE VINCOLATO (FPV)				TOTALE RESIDUI PASSIVI DA RIPORTARE (TR=EP+EC)	
MISSIONE	08	Assetto del territorio ed edilizia abitativa									
0801 Programma	01	Urbanistica e assetto del territorio									
Titolo 1	Spese correnti	RS	0,00	PR	0,00	R	0,00	P	0,00	EP	0,00
		CP	9.200,00	PC	1.500,00	I	1.500,00	ECP	7.700,00	EC	0,00
		CS	9.200,00	TP	1.500,00	FPV	0,00			TR	0,00
Titolo 2	Spese in conto capitale	RS	54.227,81	PR	30.053,14	R	0,00	P	0,00	EP	24.174,67
		CP	183.780,00	PC	35.300,00	I	62.838,91	ECP	61,09	EC	27.538,91
		CS	238.007,81	TP	65.353,14	FPV	120.880,00			TR	51.713,58
Totale Programma	01	Urbanistica e assetto del territorio									
		RS	54.227,81	PR	30.053,14	R	0,00	P	0,00	EP	24.174,67
		CP	192.980,00	PC	36.800,00	I	64.338,91	ECP	7.761,09	EC	27.538,91
		CS	247.207,81	TP	66.853,14	FPV	120.880,00			TR	51.713,58
0802 Programma	02	Edilizia residenziale pubblica e locale e piani di edilizia economico-popolare									
Titolo 2	Spese in conto capitale	RS	700,00	PR	700,00	R	0,00	P	0,00	EP	0,00
		CP	0,00	PC	0,00	I	0,00	ECP	0,00	EC	0,00
		CS	700,00	TP	700,00	FPV	0,00			TR	0,00
Totale Programma	02	Edilizia residenziale pubblica e locale e piani di edilizia economico-popolare									
		RS	700,00	PR	700,00	R	0,00	P	0,00	EP	0,00
		CP	0,00	PC	0,00	I	0,00	ECP	0,00	EC	0,00
		CS	700,00	TP	700,00	FPV	0,00			TR	0,00
Totale Missione	08	Assetto del territorio ed edilizia abitativa									
		RS	54.927,81	PR	30.753,14	R	0,00	P	0,00	EP	24.174,67
		CP	192.980,00	PC	36.800,00	I	64.338,91	ECP	7.761,09	EC	27.538,91
		CS	247.907,81	TP	67.553,14	FPV	120.880,00			TR	51.713,58



COMUNE DI UGENTO

PIAZZA ADOLFO COLOSSO

73059 UGENTO (LE)

CONTO DEL BILANCIO 2018 - GESTIONE DELLE SPESE

MISSIONE, PROGRAMMA, TITOLO	DENOMINAZIONE	RESIDUI PASSIVI AL 1/1/2018 (RS)		PAGAMENTI IN C/RESIDUI (PR)		RIACCERTAMENTO RESIDUI (R)		ELIMINAZIONE PER PERENZIONE (P)		RESIDUI PASSIVI DA ESERCIZI PRECEDENTI (EP=RS-PR+R-P)	
		PREVISIONI DEFINITIVE DI COMPETENZA (CP)		PAGAMENTI IN C/COMPETENZA (PC)		IMPEGNI (I)		ECONOMIE DI COMPETENZA (ECP=CP-I-FPV)		RESIDUI PASSIVI DA ESERCIZIO DI COMPETENZA (EC=I-PC)	
		PREVISIONI DEFINITIVE DI CASSA (CS)		TOTALE PAGAMENTI (TP=PR+PC)		FONDO PLURIENNALE VINCOLATO (FPV)				TOTALE RESIDUI PASSIVI DA RIPORTARE (TR=EP+EC)	
MISSIONE	09	<i>Sviluppo sostenibile e tutela del territorio e dell'ambiente</i>									
0901 Programma	01	Difesa del suolo									
Titolo 1	Spese correnti	RS	91,70	PR	91,70	R	0,00	P	0,00	EP	0,00
		CP	0,00	PC	0,00	I	0,00	ECP	0,00	EC	0,00
		CS	91,70	TP	91,70	FPV	0,00			TR	0,00
Totale Programma	01	RS	91,70	PR	91,70	R	0,00	P	0,00	EP	0,00
		CP	0,00	PC	0,00	I	0,00	ECP	0,00	EC	0,00
		CS	91,70	TP	91,70	FPV	0,00			TR	0,00
0902 Programma	02	Tutela, valorizzazione e recupero ambientale									
Titolo 1	Spese correnti	RS	118.082,10	PR	89.574,30	R	4,81-	P	0,00	EP	28.502,99
		CP	43.470,05	PC	36.321,32	I	43.113,12	ECP	356,93	EC	6.791,80
		CS	161.552,15	TP	125.895,62	FPV	0,00			TR	35.294,79
Titolo 2	Spese in conto capitale	RS	0,00	PR	0,00	R	0,00	P	0,00	EP	0,00
		CP	8.000,00	PC	3.962,56	I	7.925,12	ECP	74,88	EC	3.962,56
		CS	8.000,00	TP	3.962,56	FPV	0,00			TR	3.962,56
Totale Programma	02	RS	118.082,10	PR	89.574,30	R	4,81-	P	0,00	EP	28.502,99
		CP	51.470,05	PC	40.283,88	I	51.038,24	ECP	431,81	EC	10.754,36
		CS	169.552,15	TP	129.858,18	FPV	0,00			TR	39.257,35
0903 Programma	03	Rifiuti									



COMUNE DI UGENTO

PIAZZA ADOLFO COLOSSO

73059 UGENTO (LE)

CONTO DEL BILANCIO 2018 - GESTIONE DELLE SPESE

MISSIONE, PROGRAMMA, TITOLO	DENOMINAZIONE	RESIDUI PASSIVI AL 1/1/2018 (RS)		PAGAMENTI IN C/RESIDUI (PR)		RIACCERTAMENTO RESIDUI (R)		ELIMINAZIONE PER PERENZIONE (P)		RESIDUI PASSIVI DA ESERCIZI PRECEDENTI (EP=RS-PR+R-P)	
		PREVISIONI DEFINITIVE DI COMPETENZA (CP)		PAGAMENTI IN C/COMPETENZA (PC)		IMPEGNI (I)		ECONOMIE DI COMPETENZA (ECP=CP-I-FPV)		RESIDUI PASSIVI DA ESERCIZIO DI COMPETENZA (EC=I-PC)	
		PREVISIONI DEFINITIVE DI CASSA (CS)		TOTALE PAGAMENTI (TP=PR+PC)		FONDO PLURIENNALE VINCOLATO (FPV)				TOTALE RESIDUI PASSIVI DA RIPORTARE (TR=EP+EC)	
Titolo 1	Spese correnti	RS	503.829,11	PR	424.323,95	R	20.699,80-	P	0,00	EP	58.805,36
		CP	4.169.690,08	PC	2.883.885,30	I	3.875.346,04	ECP	294.344,04	EC	991.460,74
		CS	4.673.519,19	TP	3.308.209,25	FPV	0,00			TR	1.050.266,10
Titolo 2	Spese in conto capitale	RS	13.046,65	PR	10.210,99	R	0,01-	P	0,00	EP	2.835,65
		CP	205.404,92	PC	98.156,16	I	200.124,49	ECP	4.422,35	EC	101.968,33
		CS	218.451,57	TP	108.367,15	FPV	858,08			TR	104.803,98
Totale Programma 03 Rifiuti		RS	516.875,76	PR	434.534,94	R	20.699,81-	P	0,00	EP	61.641,01
		CP	4.375.095,00	PC	2.982.041,46	I	4.075.470,53	ECP	298.766,39	EC	1.093.429,07
		CS	4.891.970,76	TP	3.416.576,40	FPV	858,08			TR	1.155.070,08
0904 Programma	04 Servizio idrico integrato										
Titolo 1	Spese correnti	RS	4.209,00	PR	4.209,00	R	0,00	P	0,00	EP	0,00
		CP	14.000,00	PC	7.693,40	I	13.436,55	ECP	399,70	EC	5.743,15
		CS	18.209,00	TP	11.902,40	FPV	163,75			TR	5.743,15
Titolo 2	Spese in conto capitale	RS	48.373,13	PR	42.968,81	R	68,32-	P	0,00	EP	5.336,00
		CP	128.436,61	PC	49.208,99	I	98.313,78	ECP	28.732,23	EC	49.104,79
		CS	176.809,74	TP	92.177,80	FPV	1.390,60			TR	54.440,79
Totale Programma 04 Servizio idrico integrato		RS	52.582,13	PR	47.177,81	R	68,32-	P	0,00	EP	5.336,00
		CP	142.436,61	PC	56.902,39	I	111.750,33	ECP	29.131,93	EC	54.847,94
		CS	195.018,74	TP	104.080,20	FPV	1.554,35			TR	60.183,94
0905 Programma	05 Aree protette, parchi naturali, protezione naturalistica e forestazione										



COMUNE DI UGENTO

PIAZZA ADOLFO COLOSSO

73059 UGENTO (LE)

CONTO DEL BILANCIO 2018 - GESTIONE DELLE SPESE

MISSIONE, PROGRAMMA, TITOLO	DENOMINAZIONE	RESIDUI PASSIVI AL 1/1/2018 (RS)		PAGAMENTI IN C/RESIDUI (PR)		RIACCERTAMENTO RESIDUI (R)		ELIMINAZIONE PER PERENZIONE (P)		RESIDUI PASSIVI DA ESERCIZI PRECEDENTI (EP=RS-PR+R-P)	
		PREVISIONI DEFINITIVE DI COMPETENZA (CP)		PAGAMENTI IN C/COMPETENZA (PC)		IMPEGNI (I)		ECONOMIE DI COMPETENZA (ECP=CP-I-FPV)		RESIDUI PASSIVI DA ESERCIZIO DI COMPETENZA (EC=I-PC)	
		PREVISIONI DEFINITIVE DI CASSA (CS)		TOTALE PAGAMENTI (TP=PR+PC)		FONDO PLURIENNALE VINCOLATO (FPV)				TOTALE RESIDUI PASSIVI DA RIPORTARE (TR=EP+EC)	
Titolo 1	Spese correnti	RS	20.357,42	PR	9.838,27	R	75,44-	P	0,00	EP	10.443,71
		CP	99.363,99	PC	23.382,18	I	29.647,44	ECP	68.590,47	EC	6.265,26
		CS	119.721,41	TP	33.220,45	FPV	1.126,08			TR	16.708,97
Titolo 2	Spese in conto capitale	RS	261.225,08	PR	227.721,59	R	23.903,49-	P	0,00	EP	9.600,00
		CP	1.535.599,95	PC	15.251,83	I	62.818,92	ECP	1.471.071,49	EC	47.567,09
		CS	1.796.825,03	TP	242.973,42	FPV	1.709,54			TR	57.167,09
Totale Programma	05 Aree protette, parchi naturali, protezione naturalistica e forestazione	RS	281.582,50	PR	237.559,86	R	23.978,93-	P	0,00	EP	20.043,71
		CP	1.634.963,94	PC	38.634,01	I	92.466,36	ECP	1.539.661,96	EC	53.832,35
		CS	1.916.546,44	TP	276.193,87	FPV	2.835,62			TR	73.876,06
0906	Programma	06	Tutela e valorizzazione delle risorse idriche								
0907	Programma	07	Sviluppo sostenibile territorio montano piccoli Comuni								
0908	Programma	08	Qualità dell'aria e riduzione dell'inquinamento								
Titolo 1	Spese correnti	RS	0,00	PR	0,00	R	0,00	P	0,00	EP	0,00
		CP	1.500,00	PC	1.500,00	I	1.500,00	ECP	0,00	EC	0,00
		CS	1.500,00	TP	1.500,00	FPV	0,00			TR	0,00
Totale Programma	08 Qualità dell'aria e riduzione dell'inquinamento	RS	0,00	PR	0,00	R	0,00	P	0,00	EP	0,00
		CP	1.500,00	PC	1.500,00	I	1.500,00	ECP	0,00	EC	0,00
		CS	1.500,00	TP	1.500,00	FPV	0,00			TR	0,00
Totale Missione	09 Sviluppo sostenibile e tutela del territorio e dell'ambiente	RS	969.214,19	PR	808.938,61	R	44.751,87-	P	0,00	EP	115.523,71
		CP	6.205.465,60	PC	3.119.361,74	I	4.332.225,46	ECP	1.867.992,09	EC	1.212.863,72
		CS	7.174.679,79	TP	3.928.300,35	FPV	5.248,05			TR	1.328.387,43



COMUNE DI UGENTO

PIAZZA ADOLFO COLOSSO

73059 UGENTO (LE)

CONTO DEL BILANCIO 2018 - GESTIONE DELLE SPESE

MISSIONE, PROGRAMMA, TITOLO	DENOMINAZIONE	RESIDUI PASSIVI AL 1/1/2018 (RS)		PAGAMENTI IN C/RESIDUI (PR)		RIACCERTAMENTO RESIDUI (R)		ELIMINAZIONE PER PERENZIONE (P)		RESIDUI PASSIVI DA ESERCIZI PRECEDENTI (EP=RS-PR+R-P)	
		PREVISIONI DEFINITIVE DI COMPETENZA (CP)		PAGAMENTI IN C/COMPETENZA (PC)		IMPEGNI (I)		ECONOMIE DI COMPETENZA (ECP=CP-I-FPV)		RESIDUI PASSIVI DA ESERCIZIO DI COMPETENZA (EC=I-PC)	
		PREVISIONI DEFINITIVE DI CASSA (CS)		TOTALE PAGAMENTI (TP=PR+PC)		FONDO PLURIENNALE VINCOLATO (FPV)				TOTALE RESIDUI PASSIVI DA RIPORTARE (TR=EP+EC)	
MISSIONE	10	Trasporti e diritto alla mobilità									
1001 Programma	01	Trasporto ferroviario									
1002 Programma	02	Trasporto pubblico locale									
Titolo 1	Spese correnti	RS	0,00	PR	0,00	R	0,00	P	0,00	EP	0,00
		CP	120,00	PC	0,00	I	0,00	ECP	120,00	EC	0,00
		CS	120,00	TP	0,00	FPV	0,00			TR	0,00
Totale Programma	02	RS	0,00	PR	0,00	R	0,00	P	0,00	EP	0,00
		CP	120,00	PC	0,00	I	0,00	ECP	120,00	EC	0,00
		CS	120,00	TP	0,00	FPV	0,00			TR	0,00
1003 Programma	03	Trasporto per vie d'acqua									
1004 Programma	04	Altre modalità di trasporto									
Titolo 1	Spese correnti	RS	0,00	PR	0,00	R	0,00	P	0,00	EP	0,00
		CP	450,00	PC	200,00	I	450,00	ECP	0,00	EC	250,00
		CS	450,00	TP	200,00	FPV	0,00			TR	250,00
Titolo 2	Spese in conto capitale	RS	14.000,00	PR	14.000,00	R	0,00	P	0,00	EP	0,00
		CP	0,00	PC	0,00	I	0,00	ECP	0,00	EC	0,00
		CS	14.000,00	TP	14.000,00	FPV	0,00			TR	0,00
Totale Programma	04	RS	14.000,00	PR	14.000,00	R	0,00	P	0,00	EP	0,00
		CP	450,00	PC	200,00	I	450,00	ECP	0,00	EC	250,00
		CS	14.450,00	TP	14.200,00	FPV	0,00			TR	250,00
1005 Programma	05	Viabilità e infrastrutture stradali									



COMUNE DI UGENTO

PIAZZA ADOLFO COLOSSO

73059 UGENTO (LE)

CONTO DEL BILANCIO 2018 - GESTIONE DELLE SPESE

MISSIONE, PROGRAMMA, TITOLO	DENOMINAZIONE	RESIDUI PASSIVI AL 1/1/2018 (RS)		PAGAMENTI IN C/RESIDUI (PR)		RIACCERTAMENTO RESIDUI (R)		ELIMINAZIONE PER PERENZIONE (P)		RESIDUI PASSIVI DA ESERCIZI PRECEDENTI (EP=RS-PR+R-P)	
		PREVISIONI DEFINITIVE DI COMPETENZA (CP)		PAGAMENTI IN C/COMPETENZA (PC)		IMPEGNI (I)		ECONOMIE DI COMPETENZA (ECP=CP-I-FPV)		RESIDUI PASSIVI DA ESERCIZIO DI COMPETENZA (EC=I-PC)	
		PREVISIONI DEFINITIVE DI CASSA (CS)		TOTALE PAGAMENTI (TP=PR+PC)		FONDO PLURIENNALE VINCOLATO (FPV)				TOTALE RESIDUI PASSIVI DA RIPORTARE (TR=EP+EC)	
Titolo 1	Spese correnti	RS	365.303,62	PR	257.441,86	R	70.174,69-	P	0,00	EP	37.687,07
		CP	774.211,93	PC	585.862,71	I	688.274,14	ECP	57.057,79	EC	102.411,43
		CS	1.139.515,55	TP	843.304,57	FPV	28.880,00			TR	140.098,50
Titolo 2	Spese in conto capitale	RS	209.144,86	PR	140.580,26	R	14.980,32-	P	0,00	EP	53.584,28
		CP	583.306,95	PC	112.587,95	I	171.712,59	ECP	9.790,86	EC	59.124,64
		CS	529.770,45	TP	253.168,21	FPV	401.803,50			TR	112.708,92
Totale Programma 05	Viabilità e infrastrutture stradali	RS	574.448,48	PR	398.022,12	R	85.155,01-	P	0,00	EP	91.271,35
		CP	1.357.518,88	PC	698.450,66	I	859.986,73	ECP	66.848,65	EC	161.536,07
		CS	1.669.286,00	TP	1.096.472,78	FPV	430.683,50			TR	252.807,42
Totale Missione 10	Trasporti e diritto alla mobilità	RS	588.448,48	PR	412.022,12	R	85.155,01-	P	0,00	EP	91.271,35
		CP	1.358.088,88	PC	698.650,66	I	860.436,73	ECP	66.968,65	EC	161.786,07
		CS	1.683.856,00	TP	1.110.672,78	FPV	430.683,50			TR	253.057,42



COMUNE DI UGENTO

PIAZZA ADOLFO COLOSSO

73059 UGENTO (LE)

CONTO DEL BILANCIO 2018 - GESTIONE DELLE SPESE

MISSIONE, PROGRAMMA, TITOLO	DENOMINAZIONE	RESIDUI PASSIVI AL 1/1/2018 (RS)		PAGAMENTI IN C/RESIDUI (PR)		RIACCERTAMENTO RESIDUI (R)		ELIMINAZIONE PER PERENZIONE (P)		RESIDUI PASSIVI DA ESERCIZI PRECEDENTI (EP=RS-PR+R-P)	
		PREVISIONI DEFINITIVE DI COMPETENZA (CP)		PAGAMENTI IN C/COMPETENZA (PC)		IMPEGNI (I)		ECONOMIE DI COMPETENZA (ECP=CP-I-FPV)		RESIDUI PASSIVI DA ESERCIZIO DI COMPETENZA (EC=I-PC)	
		PREVISIONI DEFINITIVE DI CASSA (CS)		TOTALE PAGAMENTI (TP=PR+PC)		FONDO PLURIENNALE VINCOLATO (FPV)				TOTALE RESIDUI PASSIVI DA RIPORTARE (TR=EP+EC)	
MISSIONE	11 Soccorso civile										
1101 Programma	01 Sistema di protezione civile										
Titolo 1	Spese correnti	RS	1.124,04	PR	207,40	R	0,00	P	0,00	EP	916,64
		CP	33.078,00	PC	21.605,55	I	29.819,74	ECP	3.258,26	EC	8.214,19
		CS	34.202,04	TP	21.812,95	FPV	0,00			TR	9.130,83
Totale Programma	01 Sistema di protezione civile	RS	1.124,04	PR	207,40	R	0,00	P	0,00	EP	916,64
		CP	33.078,00	PC	21.605,55	I	29.819,74	ECP	3.258,26	EC	8.214,19
		CS	34.202,04	TP	21.812,95	FPV	0,00			TR	9.130,83
1102 Programma	02 Interventi a seguito di calamità naturali										
Totale Missione	11 Soccorso civile	RS	1.124,04	PR	207,40	R	0,00	P	0,00	EP	916,64
		CP	33.078,00	PC	21.605,55	I	29.819,74	ECP	3.258,26	EC	8.214,19
		CS	34.202,04	TP	21.812,95	FPV	0,00			TR	9.130,83



COMUNE DI UGENTO

PIAZZA ADOLFO COLOSSO

73059 UGENTO (LE)

CONTO DEL BILANCIO 2018 - GESTIONE DELLE SPESE

MISSIONE, PROGRAMMA, TITOLO	DENOMINAZIONE	RESIDUI PASSIVI AL 1/1/2018 (RS)		PAGAMENTI IN C/RESIDUI (PR)		RIACCERTAMENTO RESIDUI (R)		ELIMINAZIONE PER PERENZIONE (P)		RESIDUI PASSIVI DA ESERCIZI PRECEDENTI (EP=RS-PR+R-P)	
		PREVISIONI DEFINITIVE DI COMPETENZA (CP)		PAGAMENTI IN C/COMPETENZA (PC)		IMPEGNI (I)		ECONOMIE DI COMPETENZA (ECP=CP-I-FPV)		RESIDUI PASSIVI DA ESERCIZIO DI COMPETENZA (EC=I-PC)	
		PREVISIONI DEFINITIVE DI CASSA (CS)		TOTALE PAGAMENTI (TP=PR+PC)		FONDO PLURIENNALE VINCOLATO (FPV)				TOTALE RESIDUI PASSIVI DA RIPORTARE (TR=EP+EC)	
MISSIONE	12 Diritti sociali, politiche sociali e famiglia										
1201 Programma	01 Interventi per l'infanzia e i minori e per asili nido										
Titolo 1	Spese correnti	RS	6.259,05	PR	6.259,05	R	0,00	P	0,00	EP	0,00
		CP	108.489,00	PC	50.657,25	I	93.769,80	ECP	14.719,20	EC	43.112,55
		CS	114.748,05	TP	56.916,30	FPV	0,00			TR	43.112,55
Titolo 2	Spese in conto capitale	RS	0,00	PR	0,00	R	0,00	P	0,00	EP	0,00
		CP	5.000,00	PC	0,00	I	0,00	ECP	5.000,00	EC	0,00
		CS	5.000,00	TP	0,00	FPV	0,00			TR	0,00
Totale Programma	01 Interventi per l'infanzia e i minori e per asili nido	RS	6.259,05	PR	6.259,05	R	0,00	P	0,00	EP	0,00
		CP	113.489,00	PC	50.657,25	I	93.769,80	ECP	19.719,20	EC	43.112,55
		CS	119.748,05	TP	56.916,30	FPV	0,00			TR	43.112,55
1202 Programma	02 Interventi per la disabilità										
Titolo 1	Spese correnti	RS	24.492,77	PR	24.492,77	R	0,00	P	0,00	EP	0,00
		CP	1.258.282,00	PC	1.213.919,23	I	1.255.248,81	ECP	3.033,19	EC	41.329,58
		CS	1.282.774,77	TP	1.238.412,00	FPV	0,00			TR	41.329,58
Totale Programma	02 Interventi per la disabilità	RS	24.492,77	PR	24.492,77	R	0,00	P	0,00	EP	0,00
		CP	1.258.282,00	PC	1.213.919,23	I	1.255.248,81	ECP	3.033,19	EC	41.329,58
		CS	1.282.774,77	TP	1.238.412,00	FPV	0,00			TR	41.329,58
1203 Programma	03 Interventi per gli anziani										



COMUNE DI UGENTO

PIAZZA ADOLFO COLOSSO

73059 UGENTO (LE)

CONTO DEL BILANCIO 2018 - GESTIONE DELLE SPESE

MISSIONE, PROGRAMMA, TITOLO	DENOMINAZIONE	RESIDUI PASSIVI AL 1/1/2018 (RS)		PAGAMENTI IN C/RESIDUI (PR)		RIACCERTAMENTO RESIDUI (R)	ELIMINAZIONE PER PERENZIONE (P)	RESIDUI PASSIVI DA ESERCIZI PRECEDENTI (EP=RS-PR+R-P)			
		PREVISIONI DEFINITIVE DI COMPETENZA (CP)		PAGAMENTI IN C/COMPETENZA (PC)		IMPEGNI (I)	ECONOMIE DI COMPETENZA (ECP=CP-I-FPV)	RESIDUI PASSIVI DA ESERCIZIO DI COMPETENZA (EC=I-PC)			
		PREVISIONI DEFINITIVE DI CASSA (CS)		TOTALE PAGAMENTI (TP=PR+PC)		FONDO PLURIENNALE VINCOLATO (FPV)		TOTALE RESIDUI PASSIVI DA RIPORTARE (TR=EP+EC)			
Titolo 1	Spese correnti	RS	24.017,95	PR	23.993,29	R	24,66-	P	0,00	EP	0,00
		CP	52.662,40	PC	29.154,97	I	44.702,11	ECP	2.687,19	EC	15.547,14
		CS	76.680,35	TP	53.148,26	FPV	5.273,10			TR	15.547,14
Totale Programma	03 Interventi per gli anziani	RS	24.017,95	PR	23.993,29	R	24,66-	P	0,00	EP	0,00
		CP	52.662,40	PC	29.154,97	I	44.702,11	ECP	2.687,19	EC	15.547,14
		CS	76.680,35	TP	53.148,26	FPV	5.273,10			TR	15.547,14
1204 Programma	04 Interventi per soggetti a rischio di esclusione sociale										
Titolo 1	Spese correnti	RS	78.090,13	PR	76.869,42	R	62,11-	P	0,00	EP	1.158,60
		CP	338.274,17	PC	166.780,76	I	183.059,74	ECP	80.539,27	EC	16.278,98
		CS	318.253,71	TP	243.650,18	FPV	74.675,16			TR	17.437,58
Titolo 2	Spese in conto capitale	RS	0,00	PR	0,00	R	0,00	P	0,00	EP	0,00
		CP	54.402,74	PC	0,00	I	13.500,00	ECP	10.247,66	EC	13.500,00
		CS	23.500,00	TP	0,00	FPV	30.655,08			TR	13.500,00
Totale Programma	04 Interventi per soggetti a rischio di esclusione sociale	RS	78.090,13	PR	76.869,42	R	62,11-	P	0,00	EP	1.158,60
		CP	392.676,91	PC	166.780,76	I	196.559,74	ECP	90.786,93	EC	29.778,98
		CS	341.753,71	TP	243.650,18	FPV	105.330,24			TR	30.937,58
1205 Programma	05 Interventi per le famiglie										
1206 Programma	06 Interventi per il diritto alla casa										
Titolo 1	Spese correnti	RS	21.699,71	PR	21.699,71	R	0,00	P	0,00	EP	0,00
		CP	66.771,22	PC	21.626,00	I	62.044,79	ECP	4.726,43	EC	40.418,79
		CS	88.470,93	TP	43.325,71	FPV	0,00			TR	40.418,79



COMUNE DI UGENTO

PIAZZA ADOLFO COLOSSO

73059 UGENTO (LE)

CONTO DEL BILANCIO 2018 - GESTIONE DELLE SPESE

MISSIONE, PROGRAMMA, TITOLO	DENOMINAZIONE	RESIDUI PASSIVI AL 1/1/2018 (RS)		PAGAMENTI IN C/RESIDUI (PR)		RIACCERTAMENTO RESIDUI (R)		ELIMINAZIONE PER PERENZIONE (P)		RESIDUI PASSIVI DA ESERCIZI PRECEDENTI (EP=RS-PR+R-P)	
		PREVISIONI DEFINITIVE DI COMPETENZA (CP)		PAGAMENTI IN C/COMPETENZA (PC)		IMPEGNI (I)		ECONOMIE DI COMPETENZA (ECP=CP-I-FPV)		RESIDUI PASSIVI DA ESERCIZIO DI COMPETENZA (EC=I-PC)	
		PREVISIONI DEFINITIVE DI CASSA (CS)		TOTALE PAGAMENTI (TP=PR+PC)		FONDO PLURIENNALE VINCOLATO (FPV)				TOTALE RESIDUI PASSIVI DA RIPORTARE (TR=EP+EC)	
Totale Programma	06 Interventi per il diritto alla casa	RS	21.699,71	PR	21.699,71	R	0,00	P	0,00	EP	0,00
		CP	66.771,22	PC	21.626,00	I	62.044,79	ECP	4.726,43	EC	40.418,79
		CS	88.470,93	TP	43.325,71	FPV	0,00			TR	40.418,79
1207 Programma	07 Programmazione e governo della rete dei servizi sociosanitari e sociali										
1208 Programma	08 Cooperazione e associazionismo										
1209 Programma	09 Servizio necroscopico e cimiteriale										
Titolo 1	Spese correnti	RS	13.736,55	PR	9.192,36	R	462,53-	P	0,00	EP	4.081,66
		CP	64.891,53	PC	46.083,26	I	62.191,47	ECP	2.700,06	EC	16.108,21
		CS	78.628,08	TP	55.275,62	FPV	0,00			TR	20.189,87
Titolo 2	Spese in conto capitale	RS	19.580,39	PR	19.580,39	R	0,00	P	0,00	EP	0,00
		CP	367.419,61	PC	67.329,68	I	82.169,08	ECP	1,53	EC	14.839,40
		CS	387.000,00	TP	86.910,07	FPV	285.249,00			TR	14.839,40
Totale Programma	09 Servizio necroscopico e cimiteriale	RS	33.316,94	PR	28.772,75	R	462,53-	P	0,00	EP	4.081,66
		CP	432.311,14	PC	113.412,94	I	144.360,55	ECP	2.701,59	EC	30.947,61
		CS	465.628,08	TP	142.185,69	FPV	285.249,00			TR	35.029,27
Totale Missione	12 Diritti sociali, politiche sociali e famiglia	RS	187.876,55	PR	182.086,99	R	549,30-	P	0,00	EP	5.240,26
		CP	2.316.192,67	PC	1.595.551,15	I	1.796.685,80	ECP	123.654,53	EC	201.134,65
		CS	2.375.055,89	TP	1.777.638,14	FPV	395.852,34			TR	206.374,91



COMUNE DI UGENTO

PIAZZA ADOLFO COLOSSO

73059 UGENTO (LE)

CONTO DEL BILANCIO 2018 - GESTIONE DELLE SPESE

MISSIONE, PROGRAMMA, TITOLO	DENOMINAZIONE	RESIDUI PASSIVI AL 1/1/2018 (RS)		PAGAMENTI IN C/RESIDUI (PR)		RIACCERTAMENTO RESIDUI (R)		ELIMINAZIONE PER PERENZIONE (P)		RESIDUI PASSIVI DA ESERCIZI PRECEDENTI (EP=RS-PR+R-P)	
		PREVISIONI DEFINITIVE DI COMPETENZA (CP)		PAGAMENTI IN C/COMPETENZA (PC)		IMPEGNI (I)		ECONOMIE DI COMPETENZA (ECP=CP-I-FPV)		RESIDUI PASSIVI DA ESERCIZIO DI COMPETENZA (EC=I-PC)	
		PREVISIONI DEFINITIVE DI CASSA (CS)		TOTALE PAGAMENTI (TP=PR+PC)		FONDO PLURIENNALE VINCOLATO (FPV)				TOTALE RESIDUI PASSIVI DA RIPORTARE (TR=EP+EC)	
MISSIONE	13	Tutela della salute									
1301 Programma	01	Servizio sanitario regionale - finanziamento ordinario corrente per la garanzia dei LEA									
1302 Programma	02	Servizio sanitario regionale - finanziamento aggiuntivo corrente per livelli di assistenza superiori ai LEA									
1303 Programma	03	Servizio sanitario regionale - finanziamento aggiuntivo corrente per la copertura dello squilibrio di bilancio corrente									
1304 Programma	04	Servizio sanitario regionale - ripiano di disavanzi sanitari relativi ad esercizi pregressi									
1305 Programma	05	Servizio sanitario regionale - investimenti sanitari									
1306 Programma	06	Servizio sanitario regionale - restituzione maggiori gettiti SSN									
1307 Programma	07	Ulteriori spese in materia sanitaria									
Titolo 1	Spese correnti	RS	17.895,77	PR	17.895,77	R	0,00	P	0,00	EP	0,00
		CP	55.831,50	PC	31.647,03	I	37.736,22	ECP	15.714,08	EC	6.089,19
		CS	73.727,27	TP	49.542,80	FPV	2.381,20			TR	6.089,19
Titolo 2	Spese in conto capitale	RS	18.838,12	PR	12.808,12	R	0,00	P	0,00	EP	6.030,00
		CP	616.418,13	PC	136.180,00	I	256.554,09	ECP	7.500,00	EC	120.374,09
		CS	282.892,21	TP	148.988,12	FPV	352.364,04			TR	126.404,09
Totale Programma	07	Ulteriori spese in materia sanitaria									
		RS	36.733,89	PR	30.703,89	R	0,00	P	0,00	EP	6.030,00
		CP	672.249,63	PC	167.827,03	I	294.290,31	ECP	23.214,08	EC	126.463,28
		CS	356.619,48	TP	198.530,92	FPV	354.745,24			TR	132.493,28



COMUNE DI UGENTO

PIAZZA ADOLFO COLOSSO

73059 UGENTO (LE)

CONTO DEL BILANCIO 2018 - GESTIONE DELLE SPESE

MISSIONE, PROGRAMMA, TITOLO	DENOMINAZIONE	RESIDUI PASSIVI AL 1/1/2018 (RS)	PAGAMENTI IN C/RESIDUI (PR)	RIACCERTAMENTO RESIDUI (R)	ELIMINAZIONE PER PERENZIONE (P)	RESIDUI PASSIVI DA ESERCIZI PRECEDENTI (EP=RS-PR+R-P)
		PREVISIONI DEFINITIVE DI COMPETENZA (CP)	PAGAMENTI IN C/COMPETENZA (PC)	IMPEGNI (I)	ECONOMIE DI COMPETENZA (ECP=CP-I-FPV)	RESIDUI PASSIVI DA ESERCIZIO DI COMPETENZA (EC=I-PC)
		PREVISIONI DEFINITIVE DI CASSA (CS)	TOTALE PAGAMENTI (TP=PR+PC)	FONDO PLURIENNALE VINCOLATO (FPV)		TOTALE RESIDUI PASSIVI DA RIPORTARE (TR=EP+EC)
Totale Missione	13 Tutela della salute	RS 36.733,89	PR 30.703,89	R 0,00	P 0,00	EP 6.030,00
		CP 672.249,63	PC 167.827,03	I 294.290,31	ECP 23.214,08	EC 126.463,28
		CS 356.619,48	TP 198.530,92	FPV 354.745,24		TR 132.493,28



COMUNE DI UGENTO

PIAZZA ADOLFO COLOSSO

73059 UGENTO (LE)

CONTO DEL BILANCIO 2018 - GESTIONE DELLE SPESE

MISSIONE, PROGRAMMA, TITOLO	DENOMINAZIONE	RESIDUI PASSIVI AL 1/1/2018 (RS)		PAGAMENTI IN C/RESIDUI (PR)		RIACCERTAMENTO RESIDUI (R)		ELIMINAZIONE PER PERENZIONE (P)		RESIDUI PASSIVI DA ESERCIZI PRECEDENTI (EP=RS-PR+R-P)	
		PREVISIONI DEFINITIVE DI COMPETENZA (CP)		PAGAMENTI IN C/COMPETENZA (PC)		IMPEGNI (I)		ECONOMIE DI COMPETENZA (ECP=CP-I-FPV)		RESIDUI PASSIVI DA ESERCIZIO DI COMPETENZA (EC=I-PC)	
		PREVISIONI DEFINITIVE DI CASSA (CS)		TOTALE PAGAMENTI (TP=PR+PC)		FONDO PLURIENNALE VINCOLATO (FPV)				TOTALE RESIDUI PASSIVI DA RIPORTARE (TR=EP+EC)	
MISSIONE	14 Sviluppo economico e competitività										
1401 Programma	01 Industria PMI e Artigianato										
Titolo 1	Spese correnti	RS	0,00	PR	0,00	R	0,00	P	0,00	EP	0,00
		CP	1.445,00	PC	1.140,30	I	1.140,30	ECP	304,70	EC	0,00
		CS	1.445,00	TP	1.140,30	FPV	0,00			TR	0,00
Titolo 2	Spese in conto capitale	RS	0,00	PR	0,00	R	0,00	P	0,00	EP	0,00
		CP	116.639,64	PC	0,00	I	2.000,00	ECP	98.500,00	EC	2.000,00
		CS	116.639,64	TP	0,00	FPV	16.139,64			TR	2.000,00
Totale Programma	01 Industria PMI e Artigianato	RS	0,00	PR	0,00	R	0,00	P	0,00	EP	0,00
		CP	118.084,64	PC	1.140,30	I	3.140,30	ECP	98.804,70	EC	2.000,00
		CS	118.084,64	TP	1.140,30	FPV	16.139,64			TR	2.000,00
1402 Programma	02 Commercio - reti distributive - tutela dei consumatori										
Titolo 1	Spese correnti	RS	12.758,71	PR	1.665,69	R	55,25-	P	0,00	EP	11.037,77
		CP	142.467,02	PC	76.522,32	I	76.890,35	ECP	49.232,67	EC	368,03
		CS	155.225,73	TP	78.188,01	FPV	16.344,00			TR	11.405,80
Titolo 2	Spese in conto capitale	RS	0,00	PR	0,00	R	0,00	P	0,00	EP	0,00
		CP	2.877,85	PC	0,00	I	876,44	ECP	2.001,41	EC	876,44
		CS	2.877,85	TP	0,00	FPV	0,00			TR	876,44
Totale Programma	02 Commercio - reti distributive - tutela dei consumatori	RS	12.758,71	PR	1.665,69	R	55,25-	P	0,00	EP	11.037,77
		CP	145.344,87	PC	76.522,32	I	77.766,79	ECP	51.234,08	EC	1.244,47
		CS	158.103,58	TP	78.188,01	FPV	16.344,00			TR	12.282,24



COMUNE DI UGENTO

PIAZZA ADOLFO COLOSSO

73059 UGENTO (LE)

CONTO DEL BILANCIO 2018 - GESTIONE DELLE SPESE

MISSIONE, PROGRAMMA, TITOLO	DENOMINAZIONE	RESIDUI PASSIVI AL 1/1/2018 (RS)		PAGAMENTI IN C/RESIDUI (PR)		RIACCERTAMENTO RESIDUI (R)		ELIMINAZIONE PER PERENZIONE (P)		RESIDUI PASSIVI DA ESERCIZI PRECEDENTI (EP=RS-PR+R-P)			
		PREVISIONI DEFINITIVE DI COMPETENZA (CP)		PAGAMENTI IN C/COMPETENZA (PC)		IMPEGNI (I)		ECONOMIE DI COMPETENZA (ECP=CP-I-FPV)		RESIDUI PASSIVI DA ESERCIZIO DI COMPETENZA (EC=I-PC)			
		PREVISIONI DEFINITIVE DI CASSA (CS)		TOTALE PAGAMENTI (TP=PR+PC)		FONDO PLURIENNALE VINCOLATO (FPV)				TOTALE RESIDUI PASSIVI DA RIPORTARE (TR=EP+EC)			
1403	Programma	03	Ricerca e innovazione										
1404	Programma	04	Reti e altri servizi di pubblica utilità										
Totale Missione	14	Sviluppo economico e competitività		RS	12.758,71	PR	1.665,69	R	55,25-	P	0,00	EP	11.037,77
				CP	263.429,51	PC	77.662,62	I	80.907,09	ECP	150.038,78	EC	3.244,47
				CS	276.188,22	TP	79.328,31	FPV	32.483,64			TR	14.282,24



COMUNE DI UGENTO

PIAZZA ADOLFO COLOSSO

73059 UGENTO (LE)

CONTO DEL BILANCIO 2018 - GESTIONE DELLE SPESE

MISSIONE, PROGRAMMA, TITOLO	DENOMINAZIONE	RESIDUI PASSIVI AL 1/1/2018 (RS)		PAGAMENTI IN C/RESIDUI (PR)		RIACCERTAMENTO RESIDUI (R)		ELIMINAZIONE PER PERENZIONE (P)		RESIDUI PASSIVI DA ESERCIZI PRECEDENTI (EP=RS-PR+R-P)	
		PREVISIONI DEFINITIVE DI COMPETENZA (CP)		PAGAMENTI IN C/COMPETENZA (PC)		IMPEGNI (I)		ECONOMIE DI COMPETENZA (ECP=CP-I-FPV)		RESIDUI PASSIVI DA ESERCIZIO DI COMPETENZA (EC=I-PC)	
		PREVISIONI DEFINITIVE DI CASSA (CS)		TOTALE PAGAMENTI (TP=PR+PC)		FONDO PLURIENNALE VINCOLATO (FPV)				TOTALE RESIDUI PASSIVI DA RIPORTARE (TR=EP+EC)	
MISSIONE	15	Politiche per il lavoro e la formazione professionale									
1501 Programma	01	Servizi per lo sviluppo del mercato del lavoro									
Titolo 1	Spese correnti	RS	0,00	PR	0,00	R	0,00	P	0,00	EP	0,00
		CP	4.800,00	PC	0,00	I	4.196,30	ECP	603,70	EC	4.196,30
		CS	4.800,00	TP	0,00	FPV	0,00			TR	4.196,30
Totale Programma	01	RS	0,00	PR	0,00	R	0,00	P	0,00	EP	0,00
		CP	4.800,00	PC	0,00	I	4.196,30	ECP	603,70	EC	4.196,30
		CS	4.800,00	TP	0,00	FPV	0,00			TR	4.196,30
1502 Programma	02	Formazione professionale									
Titolo 1	Spese correnti	RS	0,00	PR	0,00	R	0,00	P	0,00	EP	0,00
		CP	1.500,00	PC	1.500,00	I	1.500,00	ECP	0,00	EC	0,00
		CS	1.500,00	TP	1.500,00	FPV	0,00			TR	0,00
Totale Programma	02	RS	0,00	PR	0,00	R	0,00	P	0,00	EP	0,00
		CP	1.500,00	PC	1.500,00	I	1.500,00	ECP	0,00	EC	0,00
		CS	1.500,00	TP	1.500,00	FPV	0,00			TR	0,00
1503 Programma	03	Sostegno all'occupazione									
Titolo 1	Spese correnti	RS	0,00	PR	0,00	R	0,00	P	0,00	EP	0,00
		CP	30.000,00	PC	22.500,00	I	30.000,00	ECP	0,00	EC	7.500,00
		CS	30.000,00	TP	22.500,00	FPV	0,00			TR	7.500,00



COMUNE DI UGENTO

PIAZZA ADOLFO COLOSSO

73059 UGENTO (LE)

CONTO DEL BILANCIO 2018 - GESTIONE DELLE SPESE

MISSIONE, PROGRAMMA, TITOLO	DENOMINAZIONE	RESIDUI PASSIVI AL 1/1/2018 (RS)		PAGAMENTI IN C/RESIDUI (PR)		RIACCERTAMENTO RESIDUI (R)		ELIMINAZIONE PER PERENZIONE (P)		RESIDUI PASSIVI DA ESERCIZI PRECEDENTI (EP=RS-PR+R-P)	
		PREVISIONI DEFINITIVE DI COMPETENZA (CP)		PAGAMENTI IN C/COMPETENZA (PC)		IMPEGNI (I)		ECONOMIE DI COMPETENZA (ECP=CP-I-FPV)		RESIDUI PASSIVI DA ESERCIZIO DI COMPETENZA (EC=I-PC)	
		PREVISIONI DEFINITIVE DI CASSA (CS)		TOTALE PAGAMENTI (TP=PR+PC)		FONDO PLURIENNALE VINCOLATO (FPV)				TOTALE RESIDUI PASSIVI DA RIPORTARE (TR=EP+EC)	
Totale Programma 03	Sostegno all'occupazione	RS	0,00	PR	0,00	R	0,00	P	0,00	EP	0,00
		CP	30.000,00	PC	22.500,00	I	30.000,00	ECP	0,00	EC	7.500,00
		CS	30.000,00	TP	22.500,00	FPV	0,00			TR	7.500,00
Totale Missione 15	Politiche per il lavoro e la formazione professionale	RS	0,00	PR	0,00	R	0,00	P	0,00	EP	0,00
		CP	36.300,00	PC	24.000,00	I	35.696,30	ECP	603,70	EC	11.696,30
		CS	36.300,00	TP	24.000,00	FPV	0,00			TR	11.696,30



COMUNE DI UGENTO

PIAZZA ADOLFO COLOSSO

73059 UGENTO (LE)

CONTO DEL BILANCIO 2018 - GESTIONE DELLE SPESE

MISSIONE, PROGRAMMA, TITOLO	DENOMINAZIONE	RESIDUI PASSIVI AL 1/1/2018 (RS)		PAGAMENTI IN C/RESIDUI (PR)		RIACCERTAMENTO RESIDUI (R)		ELIMINAZIONE PER PERENZIONE (P)		RESIDUI PASSIVI DA ESERCIZI PRECEDENTI (EP=RS-PR+R-P)	
		PREVISIONI DEFINITIVE DI COMPETENZA (CP)		PAGAMENTI IN C/COMPETENZA (PC)		IMPEGNI (I)		ECONOMIE DI COMPETENZA (ECP=CP-I-FPV)		RESIDUI PASSIVI DA ESERCIZIO DI COMPETENZA (EC=I-PC)	
		PREVISIONI DEFINITIVE DI CASSA (CS)		TOTALE PAGAMENTI (TP=PR+PC)		FONDO PLURIENNALE VINCOLATO (FPV)				TOTALE RESIDUI PASSIVI DA RIPORTARE (TR=EP+EC)	
MISSIONE	16	Agricoltura, politiche agroalimentari e pesca									
1601 Programma	01	Sviluppo del settore agricolo e del sistema agroalimentare									
Titolo 1	Spese correnti	RS	0,00	PR	0,00	R	0,00	P	0,00	EP	0,00
		CP	1.079.027,50	PC	865.510,01	I	1.034.955,71	ECP	44.071,79	EC	169.445,70
		CS	1.079.027,50	TP	865.510,01	FPV	0,00			TR	169.445,70
Totale Programma	01	RS	0,00	PR	0,00	R	0,00	P	0,00	EP	0,00
		CP	1.079.027,50	PC	865.510,01	I	1.034.955,71	ECP	44.071,79	EC	169.445,70
		CS	1.079.027,50	TP	865.510,01	FPV	0,00			TR	169.445,70
1602 Programma	02	Caccia e pesca									
Totale Missione	16	RS	0,00	PR	0,00	R	0,00	P	0,00	EP	0,00
		CP	1.079.027,50	PC	865.510,01	I	1.034.955,71	ECP	44.071,79	EC	169.445,70
		CS	1.079.027,50	TP	865.510,01	FPV	0,00			TR	169.445,70



COMUNE DI UGENTO

PIAZZA ADOLFO COLOSSO

73059 UGENTO (LE)

CONTO DEL BILANCIO 2018 - GESTIONE DELLE SPESE

MISSIONE, PROGRAMMA, TITOLO	DENOMINAZIONE	RESIDUI PASSIVI AL 1/1/2018 (RS)		PAGAMENTI IN C/RESIDUI (PR)		RIACCERTAMENTO RESIDUI (R)		ELIMINAZIONE PER PERENZIONE (P)		RESIDUI PASSIVI DA ESERCIZI PRECEDENTI (EP=RS-PR+R-P)	
		PREVISIONI DEFINITIVE DI COMPETENZA (CP)		PAGAMENTI IN C/COMPETENZA (PC)		IMPEGNI (I)		ECONOMIE DI COMPETENZA (ECP=CP-I-FPV)		RESIDUI PASSIVI DA ESERCIZIO DI COMPETENZA (EC=I-PC)	
		PREVISIONI DEFINITIVE DI CASSA (CS)		TOTALE PAGAMENTI (TP=PR+PC)		FONDO PLURIENNALE VINCOLATO (FPV)				TOTALE RESIDUI PASSIVI DA RIPORTARE (TR=EP+EC)	
MISSIONE	17 Energia e diversificazione delle fonti energetiche										
1701 Programma	01 Fonti energetiche										
Titolo 1	Spese correnti	RS	13.000,00	PR	0,00	R	0,00	P	0,00	EP	13.000,00
		CP	10.000,00	PC	0,00	I	0,00	ECP	0,00	EC	0,00
		CS	23.000,00	TP	0,00	FPV	10.000,00			TR	13.000,00
Totale Programma	01 Fonti energetiche	RS	13.000,00	PR	0,00	R	0,00	P	0,00	EP	13.000,00
		CP	10.000,00	PC	0,00	I	0,00	ECP	0,00	EC	0,00
		CS	23.000,00	TP	0,00	FPV	10.000,00			TR	13.000,00
Totale Missione	17 Energia e diversificazione delle fonti energetiche	RS	13.000,00	PR	0,00	R	0,00	P	0,00	EP	13.000,00
		CP	10.000,00	PC	0,00	I	0,00	ECP	0,00	EC	0,00
		CS	23.000,00	TP	0,00	FPV	10.000,00			TR	13.000,00



MISSIONE, PROGRAMMA, TITOLO	DENOMINAZIONE	RESIDUI PASSIVI AL 1/1/2018 (RS)		PAGAMENTI IN C/RESIDUI (PR)		RIACCERTAMENTO RESIDUI (R)		ELIMINAZIONE PER PERENZIONE (P)		RESIDUI PASSIVI DA ESERCIZI PRECEDENTI (EP=RS-PR+R-P)	
		PREVISIONI DEFINITIVE DI COMPETENZA (CP)		PAGAMENTI IN C/COMPETENZA (PC)		IMPEGNI (I)		ECONOMIE DI COMPETENZA (ECP=CP-I-FPV)		RESIDUI PASSIVI DA ESERCIZIO DI COMPETENZA (EC=I-PC)	
		PREVISIONI DEFINITIVE DI CASSA (CS)		TOTALE PAGAMENTI (TP=PR+PC)		FONDO PLURIENNALE VINCOLATO (FPV)				TOTALE RESIDUI PASSIVI DA RIPORTARE (TR=EP+EC)	
MISSIONE	18	<i>Relazioni con le altre autonomie territoriali e locali</i>									
1801 Programma	01	<i>Relazioni finanziarie con le altre autonomie territoriali</i>									
Totale Missione	18	RS	0,00	PR	0,00	R	0,00	P	0,00	EP	0,00
		CP	0,00	PC	0,00	I	0,00	ECP	0,00	EC	0,00
		CS	0,00	TP	0,00	FPV	0,00			TR	0,00



COMUNE DI UGENTO

PIAZZA ADOLFO COLOSSO

73059 UGENTO (LE)

CONTO DEL BILANCIO 2018 - GESTIONE DELLE SPESE

MISSIONE, PROGRAMMA, TITOLO	DENOMINAZIONE	RESIDUI PASSIVI AL 1/1/2018 (RS)		PAGAMENTI IN C/RESIDUI (PR)		RIACCERTAMENTO RESIDUI (R)		ELIMINAZIONE PER PERENZIONE (P)		RESIDUI PASSIVI DA ESERCIZI PRECEDENTI (EP=RS-PR+R-P)		
		PREVISIONI DEFINITIVE DI COMPETENZA (CP)		PAGAMENTI IN C/COMPETENZA (PC)		IMPEGNI (I)		ECONOMIE DI COMPETENZA (ECP=CP-I-FPV)		RESIDUI PASSIVI DA ESERCIZIO DI COMPETENZA (EC=I-PC)		
		PREVISIONI DEFINITIVE DI CASSA (CS)		TOTALE PAGAMENTI (TP=PR+PC)		FONDO PLURIENNALE VINCOLATO (FPV)				TOTALE RESIDUI PASSIVI DA RIPORTARE (TR=EP+EC)		
MISSIONE	19	Relazioni internazionali										
1901 Programma	01	Relazioni internazionali e Cooperazione allo sviluppo										
Totale Missione	19	Relazioni internazionali	RS	0,00	PR	0,00	R	0,00	P	0,00	EP	0,00
			CP	0,00	PC	0,00	I	0,00	ECP	0,00	EC	0,00
			CS	0,00	TP	0,00	FPV	0,00			TR	0,00



COMUNE DI UGENTO

PIAZZA ADOLFO COLOSSO

73059 UGENTO (LE)

CONTO DEL BILANCIO 2018 - GESTIONE DELLE SPESE

MISSIONE, PROGRAMMA, TITOLO	DENOMINAZIONE	RESIDUI PASSIVI AL 1/1/2018 (RS)		PAGAMENTI IN C/RESIDUI (PR)		RIACCERTAMENTO RESIDUI (R)		ELIMINAZIONE PER PERENZIONE (P)		RESIDUI PASSIVI DA ESERCIZI PRECEDENTI (EP=RS-PR+R-P)	
		PREVISIONI DEFINITIVE DI COMPETENZA (CP)		PAGAMENTI IN C/COMPETENZA (PC)		IMPEGNI (I)		ECONOMIE DI COMPETENZA (ECP=CP-I-FPV)		RESIDUI PASSIVI DA ESERCIZIO DI COMPETENZA (EC=I-PC)	
		PREVISIONI DEFINITIVE DI CASSA (CS)		TOTALE PAGAMENTI (TP=PR+PC)		FONDO PLURIENNALE VINCOLATO (FPV)				TOTALE RESIDUI PASSIVI DA RIPORTARE (TR=EP+EC)	
MISSIONE	20 Fondi e accantonamenti										
2001 Programma	01 Fondo di riserva										
Titolo 1	Spese correnti	RS	0,00	PR	0,00	R	0,00	P	0,00	EP	0,00
		CP	23.762,29	PC	0,00	I	0,00	ECP	23.762,29	EC	0,00
		CS	123.762,29	TP	0,00	FPV	0,00			TR	0,00
Totale Programma	01 Fondo di riserva	RS	0,00	PR	0,00	R	0,00	P	0,00	EP	0,00
		CP	23.762,29	PC	0,00	I	0,00	ECP	23.762,29	EC	0,00
		CS	123.762,29	TP	0,00	FPV	0,00			TR	0,00
2002 Programma	02 Fondo crediti di dubbia esigibilità										
Titolo 1	Spese correnti	RS	0,00	PR	0,00	R	0,00	P	0,00	EP	0,00
		CP	1.624.546,74	PC	0,00	I	0,00	ECP	1.624.546,74	EC	0,00
		CS	0,00	TP	0,00	FPV	0,00			TR	0,00
Totale Programma	02 Fondo crediti di dubbia esigibilità	RS	0,00	PR	0,00	R	0,00	P	0,00	EP	0,00
		CP	1.624.546,74	PC	0,00	I	0,00	ECP	1.624.546,74	EC	0,00
		CS	0,00	TP	0,00	FPV	0,00			TR	0,00
2003 Programma	03 Altri fondi										
Titolo 1	Spese correnti	RS	0,00	PR	0,00	R	0,00	P	0,00	EP	0,00
		CP	118.329,96	PC	0,00	I	0,00	ECP	118.329,96	EC	0,00
		CS	0,00	TP	0,00	FPV	0,00			TR	0,00



COMUNE DI UGENTO

PIAZZA ADOLFO COLOSSO

73059 UGENTO (LE)

CONTO DEL BILANCIO 2018 - GESTIONE DELLE SPESE

MISSIONE, PROGRAMMA, TITOLO	DENOMINAZIONE	RESIDUI PASSIVI AL 1/1/2018 (RS)		PAGAMENTI IN C/RESIDUI (PR)		RIACCERTAMENTO RESIDUI (R)		ELIMINAZIONE PER PERENZIONE (P)		RESIDUI PASSIVI DA ESERCIZI PRECEDENTI (EP=RS-PR+R-P)	
		PREVISIONI DEFINITIVE DI COMPETENZA (CP)		PAGAMENTI IN C/COMPETENZA (PC)		IMPEGNI (I)		ECONOMIE DI COMPETENZA (ECP=CP-I-FPV)		RESIDUI PASSIVI DA ESERCIZIO DI COMPETENZA (EC=I-PC)	
		PREVISIONI DEFINITIVE DI CASSA (CS)		TOTALE PAGAMENTI (TP=PR+PC)		FONDO PLURIENNALE VINCOLATO (FPV)				TOTALE RESIDUI PASSIVI DA RIPORTARE (TR=EP+EC)	
Titolo 2	Spese in conto capitale	RS	0,00	PR	0,00	R	0,00	P	0,00	EP	0,00
		CP	148,39	PC	0,00	I	0,00	ECP	148,39	EC	0,00
		CS	148,39	TP	0,00	FPV	0,00			TR	0,00
Totale Programma 03	Altri fondi	RS	0,00	PR	0,00	R	0,00	P	0,00	EP	0,00
		CP	118.478,35	PC	0,00	I	0,00	ECP	118.478,35	EC	0,00
		CS	148,39	TP	0,00	FPV	0,00			TR	0,00
Totale Missione 20	Fondi e accantonamenti	RS	0,00	PR	0,00	R	0,00	P	0,00	EP	0,00
		CP	1.766.787,38	PC	0,00	I	0,00	ECP	1.766.787,38	EC	0,00
		CS	123.910,68	TP	0,00	FPV	0,00			TR	0,00



COMUNE DI UGENTO

PIAZZA ADOLFO COLOSSO

73059 UGENTO (LE)

CONTO DEL BILANCIO 2018 - GESTIONE DELLE SPESE

MISSIONE, PROGRAMMA, TITOLO	DENOMINAZIONE	RESIDUI PASSIVI AL 1/1/2018 (RS)		PAGAMENTI IN C/RESIDUI (PR)		RIACCERTAMENTO RESIDUI (R)		ELIMINAZIONE PER PERENZIONE (P)		RESIDUI PASSIVI DA ESERCIZI PRECEDENTI (EP=RS-PR+R-P)	
		PREVISIONI DEFINITIVE DI COMPETENZA (CP)		PAGAMENTI IN C/COMPETENZA (PC)		IMPEGNI (I)		ECONOMIE DI COMPETENZA (ECP=CP-I-FPV)		RESIDUI PASSIVI DA ESERCIZIO DI COMPETENZA (EC=I-PC)	
		PREVISIONI DEFINITIVE DI CASSA (CS)		TOTALE PAGAMENTI (TP=PR+PC)		FONDO PLURIENNALE VINCOLATO (FPV)				TOTALE RESIDUI PASSIVI DA RIPORTARE (TR=EP+EC)	
MISSIONE	50 Debito pubblico										
5001 Programma	01 Quota interessi ammortamento mutui e prestiti obbligazionari										
Titolo 1	Spese correnti	RS	55.079,42	PR	40.041,36	R	0,00	P	0,00	EP	15.038,06
		CP	98.723,00	PC	93.316,49	I	93.316,49	ECP	5.406,51	EC	0,00
		CS	153.802,42	TP	133.357,85	FPV	0,00			TR	15.038,06
Totale Programma	01 Quota interessi ammortamento mutui e prestiti obbligazionari	RS	55.079,42	PR	40.041,36	R	0,00	P	0,00	EP	15.038,06
		CP	98.723,00	PC	93.316,49	I	93.316,49	ECP	5.406,51	EC	0,00
		CS	153.802,42	TP	133.357,85	FPV	0,00			TR	15.038,06
5002 Programma	02 Quota capitale ammortamento mutui e prestiti obbligazionari										
Titolo 4	Rimborso Prestiti	RS	192.807,48	PR	145.873,83	R	0,00	P	0,00	EP	46.933,65
		CP	428.486,69	PC	428.480,81	I	428.480,81	ECP	5,88	EC	0,00
		CS	621.294,17	TP	574.354,64	FPV	0,00			TR	46.933,65
Totale Programma	02 Quota capitale ammortamento mutui e prestiti obbligazionari	RS	192.807,48	PR	145.873,83	R	0,00	P	0,00	EP	46.933,65
		CP	428.486,69	PC	428.480,81	I	428.480,81	ECP	5,88	EC	0,00
		CS	621.294,17	TP	574.354,64	FPV	0,00			TR	46.933,65
Totale Missione	50 Debito pubblico	RS	247.886,90	PR	185.915,19	R	0,00	P	0,00	EP	61.971,71
		CP	527.209,69	PC	521.797,30	I	521.797,30	ECP	5.412,39	EC	0,00
		CS	775.096,59	TP	707.712,49	FPV	0,00			TR	61.971,71



COMUNE DI UGENTO

PIAZZA ADOLFO COLOSSO

73059 UGENTO (LE)

CONTO DEL BILANCIO 2018 - GESTIONE DELLE SPESE

MISSIONE, PROGRAMMA, TITOLO	DENOMINAZIONE	RESIDUI PASSIVI AL 1/1/2018 (RS)		PAGAMENTI IN C/RESIDUI (PR)		RIACCERTAMENTO RESIDUI (R)		ELIMINAZIONE PER PERENZIONE (P)		RESIDUI PASSIVI DA ESERCIZI PRECEDENTI (EP=RS-PR+R-P)	
		PREVISIONI DEFINITIVE DI COMPETENZA (CP)		PAGAMENTI IN C/COMPETENZA (PC)		IMPEGNI (I)		ECONOMIE DI COMPETENZA (ECP=CP-I-FPV)		RESIDUI PASSIVI DA ESERCIZIO DI COMPETENZA (EC=I-PC)	
		PREVISIONI DEFINITIVE DI CASSA (CS)		TOTALE PAGAMENTI (TP=PR+PC)		FONDO PLURIENNALE VINCOLATO (FPV)				TOTALE RESIDUI PASSIVI DA RIPORTARE (TR=EP+EC)	
MISSIONE	60	Anticipazioni finanziarie									
6001 Programma	01	Restituzione anticipazione di tesoreria									
Titolo 5	Chiusura Anticipazioni ricevute da istituto tesoriere/cassiere	RS	0,00	PR	0,00	R	0,00	P	0,00	EP	0,00
		CP	300.000,00	PC	0,00	I	0,00	ECP	300.000,00	EC	0,00
		CS	300.000,00	TP	0,00	FPV	0,00			TR	0,00
Totale Programma	01	Restituzione anticipazione di tesoreria									
		RS	0,00	PR	0,00	R	0,00	P	0,00	EP	0,00
		CP	300.000,00	PC	0,00	I	0,00	ECP	300.000,00	EC	0,00
		CS	300.000,00	TP	0,00	FPV	0,00			TR	0,00
Totale Missione	60	Anticipazioni finanziarie									
		RS	0,00	PR	0,00	R	0,00	P	0,00	EP	0,00
		CP	300.000,00	PC	0,00	I	0,00	ECP	300.000,00	EC	0,00
		CS	300.000,00	TP	0,00	FPV	0,00			TR	0,00



COMUNE DI UGENTO

PIAZZA ADOLFO COLOSSO

73059 UGENTO (LE)

CONTO DEL BILANCIO 2018 - GESTIONE DELLE SPESE

MISSIONE, PROGRAMMA, TITOLO	DENOMINAZIONE	RESIDUI PASSIVI AL 1/1/2018 (RS)		PAGAMENTI IN C/RESIDUI (PR)		RIACCERTAMENTO RESIDUI (R)		ELIMINAZIONE PER PERENZIONE (P)		RESIDUI PASSIVI DA ESERCIZI PRECEDENTI (EP=RS-PR+R-P)	
		PREVISIONI DEFINITIVE DI COMPETENZA (CP)		PAGAMENTI IN C/COMPETENZA (PC)		IMPEGNI (I)		ECONOMIE DI COMPETENZA (ECP=CP-I-FPV)		RESIDUI PASSIVI DA ESERCIZIO DI COMPETENZA (EC=I-PC)	
		PREVISIONI DEFINITIVE DI CASSA (CS)		TOTALE PAGAMENTI (TP=PR+PC)		FONDO PLURIENNALE VINCOLATO (FPV)				TOTALE RESIDUI PASSIVI DA RIPORTARE (TR=EP+EC)	
MISSIONE	99 Servizi per conto terzi										
9901 Programma	01 Servizi per conto terzi e Partite di giro										
Titolo 7	Uscite per conto terzi e partite di giro	RS	428.469,24	PR	328,00	R	0,00	P	0,00	EP	428.141,24
		CP	4.684.179,00	PC	1.672.873,17	I	1.887.390,16	ECP	2.796.788,84	EC	214.516,99
		CS	5.091.646,53	TP	1.673.201,17	FPV	0,00			TR	642.658,23
Totale Programma	01 Servizi per conto terzi e Partite di giro	RS	428.469,24	PR	328,00	R	0,00	P	0,00	EP	428.141,24
		CP	4.684.179,00	PC	1.672.873,17	I	1.887.390,16	ECP	2.796.788,84	EC	214.516,99
		CS	5.091.646,53	TP	1.673.201,17	FPV	0,00			TR	642.658,23
9902 Programma	02 Anticipazioni per il finanziamento del sistema sanitario nazionale										
Totale Missione	99 Servizi per conto terzi	RS	428.469,24	PR	328,00	R	0,00	P	0,00	EP	428.141,24
		CP	4.684.179,00	PC	1.672.873,17	I	1.887.390,16	ECP	2.796.788,84	EC	214.516,99
		CS	5.091.646,53	TP	1.673.201,17	FPV	0,00			TR	642.658,23
	TOTALE MISSIONI	RS	5.657.112,21	PR	3.342.985,09	R	451.178,85-	P	0,00	EP	1.862.948,27
		CP	27.517.813,53	PC	12.956.073,48	I	17.023.058,13	ECP	8.188.542,09	EC	4.066.984,65
		CS	30.029.986,65	TP	16.299.058,57	FPV	2.306.213,31			TR	5.929.932,92
	TOTALE GENERALE DELLE SPESE	RS	5.657.112,21	PR	3.342.985,09	R	451.178,85-	P	0,00	EP	1.862.948,27
		CP	27.517.813,53	PC	12.956.073,48	I	17.023.058,13	ECP	8.188.542,09	EC	4.066.984,65
		CS	30.029.986,65	TP	16.299.058,57	FPV	2.306.213,31			TR	5.929.932,92

**COMUNE DI UGENTO**

PIAZZA ADOLFO COLOSSO

73059 UGENTO (LE)

CONTO DEL BILANCIO 2018 - RIEPILOGO GENERALE DELLE SPESE

MISSIONE, PROGRAMMA, TITOLO	DENOMINAZIONE	RESIDUI PASSIVI AL 1/1/2018 (RS)		PAGAMENTI IN C/RESIDUI (PR)		RIACCERTAMENTO RESIDUI (R)		ELIMINAZIONE PER PERENZIONE (P)		RESIDUI PASSIVI DA ESERCIZI PRECEDENTI (EP=RS-PR+R-P)	
		PREVISIONI DEFINITIVE DI COMPETENZA (CP)		PAGAMENTI IN C/COMPETENZA (PC)		IMPEGNI (I)		ECONOMIE DI COMPETENZA (ECP=CP-I-FPV)		RESIDUI PASSIVI DA ESERCIZIO DI COMPETENZA (EC=I-PC)	
		PREVISIONI DEFINITIVE DI CASSA (CS)		TOTALE PAGAMENTI (TP=PR+PC)		FONDO PLURIENNALE VINCOLATO (FPV)				TOTALE RESIDUI PASSIVI DA RIPORTARE (TR=EP+EC)	
DISAVANZO DI AMMINISTRAZIONE		CP	0,00								
Titolo 1	Spese correnti	RS	3.788.419,29	PR	2.387.791,16	R	184.266,49-	P	0,00	EP	1.216.361,64
		CP	16.841.765,96	PC	9.905.551,81	I	12.813.506,98	ECP	3.192.161,53	EC	2.907.955,17
		CS	18.152.196,01	TP	12.293.342,97	FPV	836.097,45			TR	4.124.316,81
Titolo 2	Spese in conto capitale	RS	1.247.416,20	PR	808.992,10	R	266.912,36-	P	0,00	EP	171.511,74
		CP	5.263.381,88	PC	949.167,69	I	1.893.680,18	ECP	1.899.585,84	EC	944.512,49
		CS	5.864.849,94	TP	1.758.159,79	FPV	1.470.115,86			TR	1.116.024,23
Titolo 3	Spese per incremento attività finanziarie	RS	0,00	PR	0,00	R	0,00	P	0,00	EP	0,00
		CP	0,00	PC	0,00	I	0,00	ECP	0,00	EC	0,00
		CS	0,00	TP	0,00	FPV	0,00			TR	0,00
Titolo 4	Rimborso Prestiti	RS	192.807,48	PR	145.873,83	R	0,00	P	0,00	EP	46.933,65
		CP	428.486,69	PC	428.480,81	I	428.480,81	ECP	5,88	EC	0,00
		CS	621.294,17	TP	574.354,64	FPV	0,00			TR	46.933,65
Titolo 5	Chiusura Anticipazioni ricevute da istituto tesoriere/cassiere	RS	0,00	PR	0,00	R	0,00	P	0,00	EP	0,00
		CP	300.000,00	PC	0,00	I	0,00	ECP	300.000,00	EC	0,00
		CS	300.000,00	TP	0,00	FPV	0,00			TR	0,00
Titolo 7	Uscite per conto terzi e partite di giro	RS	428.469,24	PR	328,00	R	0,00	P	0,00	EP	428.141,24
		CP	4.684.179,00	PC	1.672.873,17	I	1.887.390,16	ECP	2.796.788,84	EC	214.516,99
		CS	5.091.646,53	TP	1.673.201,17	FPV	0,00			TR	642.658,23
TOTALE TITOLI		RS	5.657.112,21	PR	3.342.985,09	R	451.178,85-	P	0,00	EP	1.862.948,27
		CP	27.517.813,53	PC	12.956.073,48	I	17.023.058,13	ECP	8.188.542,09	EC	4.066.984,65
		CS	30.029.986,65	TP	16.299.058,57	FPV	2.306.213,31			TR	5.929.932,92



COMUNE DI UGENTO

PIAZZA ADOLFO COLOSSO

73059 UGENTO (LE)

CONTO DEL BILANCIO 2018 - RIEPILOGO GENERALE DELLE SPESE

MISSIONE, PROGRAMMA, TITOLO	DENOMINAZIONE	RESIDUI PASSIVI AL 1/1/2018 (RS)	PAGAMENTI IN C/RESIDUI (PR)	RIACCERTAMENTO RESIDUI (R)	ELIMINAZIONE PER PERENZIONE (P)	RESIDUI PASSIVI DA ESERCIZI PRECEDENTI (EP=RS-PR+R-P)
		PREVISIONI DEFINITIVE DI COMPETENZA (CP)	PAGAMENTI IN C/COMPETENZA (PC)	IMPEGNI (I)	ECONOMIE DI COMPETENZA (ECP=CP-I-FPV)	RESIDUI PASSIVI DA ESERCIZIO DI COMPETENZA (EC=I-PC)
		PREVISIONI DEFINITIVE DI CASSA (CS)	TOTALE PAGAMENTI (TP=PR+PC)	FONDO PLURIENNALE VINCOLATO (FPV)		TOTALE RESIDUI PASSIVI DA RIPORTARE (TR=EP+EC)
TOTALE GENERALE DELLE SPESE		RS 5.657.112,21	PR 3.342.985,09	R 451.178,85-	P 0,00	EP 1.862.948,27
		CP 27.517.813,53	PC 12.956.073,48	I 17.023.058,13	ECP 8.188.542,09	EC 4.066.984,65
		CS 30.029.986,65	TP 16.299.058,57	FPV 2.306.213,31		TR 5.929.932,92



COMUNE DI UGENTO

PIAZZA ADOLFO COLOSSO

73059 UGENTO (LE)

CONTO DEL BILANCIO 2018 - GESTIONE DELLE SPESE

MISSIONE, PROGRAMMA, TITOLO	DENOMINAZIONE	RESIDUI PASSIVI AL 1/1/2018 (RS)		PAGAMENTI IN C/RESIDUI (PR)		RIACCERTAMENTO RESIDUI (R)		ELIMINAZIONE PER PERENZIONE (P)		RESIDUI PASSIVI DA ESERCIZI PRECEDENTI (EP=RS-PR+R-P)	
		PREVISIONI DEFINITIVE DI COMPETENZA (CP)		PAGAMENTI IN C/COMPETENZA (PC)		IMPEGNI (I)		ECONOMIE DI COMPETENZA (ECP=CP-I-FPV)		RESIDUI PASSIVI DA ESERCIZIO DI COMPETENZA (EC=I-PC)	
		PREVISIONI DEFINITIVE DI CASSA (CS)		TOTALE PAGAMENTI (TP=PR+PC)		FONDO PLURIENNALE VINCOLATO (FPV)				TOTALE RESIDUI PASSIVI DA RIPORTARE (TR=EP+EC)	
DISAVANZO DI AMMINISTRAZIONE		CP	0,00								
MISSIONE 01	Servizi istituzionali, generali e di gestione	RS	2.199.505,82	PR	1.155.347,99	R	44.148,43-	P	0,00	EP	1.000.009,40
		CP	4.815.895,07	PC	2.506.853,45	I	3.630.699,36	ECP	329.907,57	EC	1.123.845,91
		CS	6.288.197,24	TP	3.662.201,44	FPV	855.288,14			TR	2.123.855,31
MISSIONE 02	Giustizia	RS	8.375,08	PR	1.162,33	R	4.537,28-	P	0,00	EP	2.675,47
		CP	174.011,98	PC	161.054,83	I	165.630,90	ECP	8.381,08	EC	4.576,07
		CS	182.387,06	TP	162.217,16	FPV	0,00			TR	7.251,54
MISSIONE 03	Ordine pubblico e sicurezza	RS	48.581,85	PR	30.714,83	R	8.416,86-	P	0,00	EP	9.450,16
		CP	676.427,07	PC	552.415,06	I	629.303,31	ECP	43.728,96	EC	76.888,25
		CS	715.210,62	TP	583.129,89	FPV	3.394,80			TR	86.338,41
MISSIONE 04	Istruzione e diritto allo studio	RS	436.573,92	PR	259.923,04	R	149.702,74-	P	0,00	EP	26.948,14
		CP	913.849,90	PC	473.893,57	I	652.666,53	ECP	261.183,37	EC	178.772,96
		CS	1.350.423,82	TP	733.816,61	FPV	0,00			TR	205.721,10
MISSIONE 05	Tutela e valorizzazione dei beni e attività culturali	RS	279.218,57	PR	135.558,59	R	113.533,16-	P	0,00	EP	30.126,82
		CP	958.987,88	PC	223.366,12	I	586.560,55	ECP	323.639,22	EC	363.194,43
		CS	1.238.206,45	TP	358.924,71	FPV	48.788,11			TR	393.321,25
MISSIONE 06	Politiche giovanili, sport e tempo libero	RS	33.999,38	PR	11.392,71	R	0,00	P	0,00	EP	22.606,67
		CP	103.966,57	PC	36.458,06	I	48.121,87	ECP	7.236,50	EC	11.663,81
		CS	137.965,95	TP	47.850,77	FPV	48.608,20			TR	34.270,48
MISSIONE 07	Turismo	RS	110.417,78	PR	96.264,57	R	328,95-	P	0,00	EP	13.824,26
		CP	429.687,20	PC	200.393,16	I	371.532,10	ECP	57.913,81	EC	171.138,94
		CS	540.104,98	TP	296.657,73	FPV	241,29			TR	184.963,20



COMUNE DI UGENTO

PIAZZA ADOLFO COLOSSO

73059 UGENTO (LE)

CONTO DEL BILANCIO 2018 - GESTIONE DELLE SPESE

MISSIONE, PROGRAMMA, TITOLO	DENOMINAZIONE	RESIDUI PASSIVI AL 1/1/2018 (RS)		PAGAMENTI IN C/RESIDUI (PR)		RIACCERTAMENTO RESIDUI (R)		ELIMINAZIONE PER PERENZIONE (P)		RESIDUI PASSIVI DA ESERCIZI PRECEDENTI (EP=RS-PR+R-P)	
		PREVISIONI DEFINITIVE DI COMPETENZA (CP)		PAGAMENTI IN C/COMPETENZA (PC)		IMPEGNI (I)		ECONOMIE DI COMPETENZA (ECP=CP-I-FPV)		RESIDUI PASSIVI DA ESERCIZIO DI COMPETENZA (EC=I-PC)	
		PREVISIONI DEFINITIVE DI CASSA (CS)		TOTALE PAGAMENTI (TP=PR+PC)		FONDO PLURIENNALE VINCOLATO (FPV)				TOTALE RESIDUI PASSIVI DA RIPORTARE (TR=EP+EC)	
MISSIONE 08	Assetto del territorio ed edilizia abitativa	RS	54.927,81	PR	30.753,14	R	0,00	P	0,00	EP	24.174,67
		CP	192.980,00	PC	36.800,00	I	64.338,91	ECP	7.761,09	EC	27.538,91
		CS	247.907,81	TP	67.553,14	FPV	120.880,00			TR	51.713,58
MISSIONE 09	Sviluppo sostenibile e tutela del territorio e dell'ambiente	RS	969.214,19	PR	808.938,61	R	44.751,87-	P	0,00	EP	115.523,71
		CP	6.205.465,60	PC	3.119.361,74	I	4.332.225,46	ECP	1.867.992,09	EC	1.212.863,72
		CS	7.174.679,79	TP	3.928.300,35	FPV	5.248,05			TR	1.328.387,43
MISSIONE 10	Trasporti e diritto alla mobilità	RS	588.448,48	PR	412.022,12	R	85.155,01-	P	0,00	EP	91.271,35
		CP	1.358.088,88	PC	698.650,66	I	860.436,73	ECP	66.968,65	EC	161.786,07
		CS	1.683.856,00	TP	1.110.672,78	FPV	430.683,50			TR	253.057,42
MISSIONE 11	Soccorso civile	RS	1.124,04	PR	207,40	R	0,00	P	0,00	EP	916,64
		CP	33.078,00	PC	21.605,55	I	29.819,74	ECP	3.258,26	EC	8.214,19
		CS	34.202,04	TP	21.812,95	FPV	0,00			TR	9.130,83
MISSIONE 12	Diritti sociali, politiche sociali e famiglia	RS	187.876,55	PR	182.086,99	R	549,30-	P	0,00	EP	5.240,26
		CP	2.316.192,67	PC	1.595.551,15	I	1.796.685,80	ECP	123.654,53	EC	201.134,65
		CS	2.375.055,89	TP	1.777.638,14	FPV	395.852,34			TR	206.374,91
MISSIONE 13	Tutela della salute	RS	36.733,89	PR	30.703,89	R	0,00	P	0,00	EP	6.030,00
		CP	672.249,63	PC	167.827,03	I	294.290,31	ECP	23.214,08	EC	126.463,28
		CS	356.619,48	TP	198.530,92	FPV	354.745,24			TR	132.493,28
MISSIONE 14	Sviluppo economico e competitività	RS	12.758,71	PR	1.665,69	R	55,25-	P	0,00	EP	11.037,77
		CP	263.429,51	PC	77.662,62	I	80.907,09	ECP	150.038,78	EC	3.244,47
		CS	276.188,22	TP	79.328,31	FPV	32.483,64			TR	14.282,24



COMUNE DI UGENTO

PIAZZA ADOLFO COLOSSO

73059 UGENTO (LE)

CONTO DEL BILANCIO 2018 - GESTIONE DELLE SPESE

MISSIONE, PROGRAMMA, TITOLO	DENOMINAZIONE	RESIDUI PASSIVI AL 1/1/2018 (RS)		PAGAMENTI IN C/RESIDUI (PR)		RIACCERTAMENTO RESIDUI (R)		ELIMINAZIONE PER PERENZIONE (P)		RESIDUI PASSIVI DA ESERCIZI PRECEDENTI (EP=RS-PR+R-P)	
		PREVISIONI DEFINITIVE DI COMPETENZA (CP)		PAGAMENTI IN C/COMPETENZA (PC)		IMPEGNI (I)		ECONOMIE DI COMPETENZA (ECP=CP-I-FPV)		RESIDUI PASSIVI DA ESERCIZIO DI COMPETENZA (EC=I-PC)	
		PREVISIONI DEFINITIVE DI CASSA (CS)		TOTALE PAGAMENTI (TP=PR+PC)		FONDO PLURIENNALE VINCOLATO (FPV)				TOTALE RESIDUI PASSIVI DA RIPORTARE (TR=EP+EC)	
MISSIONE 15	Politiche per il lavoro e la formazione professionale	RS	0,00	PR	0,00	R	0,00	P	0,00	EP	0,00
		CP	36.300,00	PC	24.000,00	I	35.696,30	ECP	603,70	EC	11.696,30
		CS	36.300,00	TP	24.000,00	FPV	0,00			TR	11.696,30
MISSIONE 16	Agricoltura, politiche agroalimentari e pesca	RS	0,00	PR	0,00	R	0,00	P	0,00	EP	0,00
		CP	1.079.027,50	PC	865.510,01	I	1.034.955,71	ECP	44.071,79	EC	169.445,70
		CS	1.079.027,50	TP	865.510,01	FPV	0,00			TR	169.445,70
MISSIONE 17	Energia e diversificazione delle fonti energetiche	RS	13.000,00	PR	0,00	R	0,00	P	0,00	EP	13.000,00
		CP	10.000,00	PC	0,00	I	0,00	ECP	0,00	EC	0,00
		CS	23.000,00	TP	0,00	FPV	10.000,00			TR	13.000,00
MISSIONE 18	Relazioni con le altre autonomie territoriali e locali	RS	0,00	PR	0,00	R	0,00	P	0,00	EP	0,00
		CP	0,00	PC	0,00	I	0,00	ECP	0,00	EC	0,00
		CS	0,00	TP	0,00	FPV	0,00			TR	0,00
MISSIONE 19	Relazioni internazionali	RS	0,00	PR	0,00	R	0,00	P	0,00	EP	0,00
		CP	0,00	PC	0,00	I	0,00	ECP	0,00	EC	0,00
		CS	0,00	TP	0,00	FPV	0,00			TR	0,00
MISSIONE 20	Fondi e accantonamenti	RS	0,00	PR	0,00	R	0,00	P	0,00	EP	0,00
		CP	1.766.787,38	PC	0,00	I	0,00	ECP	1.766.787,38	EC	0,00
		CS	123.910,68	TP	0,00	FPV	0,00			TR	0,00
MISSIONE 50	Debito pubblico	RS	247.886,90	PR	185.915,19	R	0,00	P	0,00	EP	61.971,71
		CP	527.209,69	PC	521.797,30	I	521.797,30	ECP	5.412,39	EC	0,00
		CS	775.096,59	TP	707.712,49	FPV	0,00			TR	61.971,71



COMUNE DI UGENTO

PIAZZA ADOLFO COLOSSO

73059 UGENTO (LE)

CONTO DEL BILANCIO 2018 - GESTIONE DELLE SPESE

MISSIONE, PROGRAMMA, TITOLO	DENOMINAZIONE	RESIDUI PASSIVI AL 1/1/2018 (RS)		PAGAMENTI IN C/RESIDUI (PR)		RIACCERTAMENTO RESIDUI (R)		ELIMINAZIONE PER PERENZIONE (P)		RESIDUI PASSIVI DA ESERCIZI PRECEDENTI (EP=RS-PR+R-P)	
		PREVISIONI DEFINITIVE DI COMPETENZA (CP)		PAGAMENTI IN C/COMPETENZA (PC)		IMPEGNI (I)		ECONOMIE DI COMPETENZA (ECP=CP-I-FPV)		RESIDUI PASSIVI DA ESERCIZIO DI COMPETENZA (EC=I-PC)	
		PREVISIONI DEFINITIVE DI CASSA (CS)		TOTALE PAGAMENTI (TP=PR+PC)		FONDO PLURIENNALE VINCOLATO (FPV)				TOTALE RESIDUI PASSIVI DA RIPORTARE (TR=EP+EC)	
MISSIONE 60	Anticipazioni finanziarie	RS	0,00	PR	0,00	R	0,00	P	0,00	EP	0,00
		CP	300.000,00	PC	0,00	I	0,00	ECP	300.000,00	EC	0,00
		CS	300.000,00	TP	0,00	FPV	0,00			TR	0,00
MISSIONE 99	Servizi per conto terzi	RS	428.469,24	PR	328,00	R	0,00	P	0,00	EP	428.141,24
		CP	4.684.179,00	PC	1.672.873,17	I	1.887.390,16	ECP	2.796.788,84	EC	214.516,99
		CS	5.091.646,53	TP	1.673.201,17	FPV	0,00			TR	642.658,23
TOTALE MISSIONI		RS	5.657.112,21	PR	3.342.985,09	R	451.178,85-	P	0,00	EP	1.862.948,27
		CP	27.517.813,53	PC	12.956.073,48	I	17.023.058,13	ECP	8.188.542,09	EC	4.066.984,65
		CS	30.029.986,65	TP	16.299.058,57	FPV	2.306.213,31			TR	5.929.932,92
TOTALE GENERALE DELLE SPESE		RS	5.657.112,21	PR	3.342.985,09	R	451.178,85-	P	0,00	EP	1.862.948,27
		CP	27.517.813,53	PC	12.956.073,48	I	17.023.058,13	ECP	8.188.542,09	EC	4.066.984,65
		CS	30.029.986,65	TP	16.299.058,57	FPV	2.306.213,31			TR	5.929.932,92



COMUNE DI UGENTO

PIAZZA ADOLFO COLOSSO
73059 UGENTO (LE)

IMPEGNI ASSUNTI NELL'ESERCIZIO 2018 E NEGLI ESERCIZI PRECEDENTI IMPUTATI ALL'ANNO 2019 E SEGUENTI

TITOLI E MACROAGGREGATI DI SPESA		Anno 2019		Anno 2020		Anni successivi
		Previsioni di competenza del bilancio pluriennale	Impegni	Previsioni di competenza del bilancio pluriennale	Impegni	Impegni
Spese correnti						
101	Redditi da lavoro dipendente	2.755.190,09	36.715,28	2.461.311,61	0,00	0,00
102	Imposte e tasse a carico dell'ente	222.132,16	2.364,49	201.880,46	0,00	0,00
103	Acquisto di beni e servizi	7.528.443,78	4.528.426,92	6.695.502,04	3.356.415,81	8.992.781,28
104	Trasferimenti correnti	986.302,20	1.750,00	890.902,20	0,00	0,00
107	Interessi passivi	79.896,12	100,00	62.607,55	0,00	0,00
109	Rimborsi e poste correttive delle entrate	17.455,03	4.155,03	13.800,00	0,00	0,00
110	Altre spese correnti	2.078.057,10	12.720,23	2.262.700,39	0,00	0,00
100	Totale TITOLO 1	13.667.476,48	4.586.231,95	12.588.704,25	3.356.415,81	8.992.781,28
Spese in conto capitale						
202	Investimenti fissi lordi e acquisto di terreni	52.954.954,73	9.180.746,95	10.217.787,50	71.608,00	0,00
203	Contributi agli investimenti	0,00	0,00	0,00	0,00	0,00
204	Altri trasferimenti in conto capitale	10.000,00	0,00	10.000,00	0,00	0,00
205	Altre spese in conto capitale	10.000,00	0,00	10.000,00	0,00	0,00
200	Totale TITOLO 2	52.974.954,73	9.180.746,95	10.237.787,50	71.608,00	0,00
Spese per incremento attività finanziarie						
301	Acquisizioni di attività finanziarie	0,00	0,00	0,00	0,00	0,00
300	Totale TITOLO 3	0,00	0,00	0,00	0,00	0,00
Rimborso Prestiti						
401	Rimborso di titoli obbligazionari	174.503,79	0,00	178.565,04	0,00	0,00
402	Rimborso prestiti a breve termine	0,00	0,00	0,00	0,00	0,00
403	Rimborso mutui e altri finanziamenti a medio lungo termine	58.088,31	0,00	7.822,85	0,00	0,00



COMUNE DI UGENTO

PIAZZA ADOLFO COLOSSO
73059 UGENTO (LE)

IMPEGNI ASSUNTI NELL'ESERCIZIO 2018 E NEGLI ESERCIZI PRECEDENTI IMPUTATI ALL'ANNO 2019 E SEGUENTI

TITOLI E MACROAGGREGATI DI SPESA		Anno 2019		Anno 2020		Anni successivi
		Previsioni di competenza del bilancio pluriennale	Impegni	Previsioni di competenza del bilancio pluriennale	Impegni	Impegni
404	Rimborso di altre forme di indebitamento	162.165,27	0,00	170.981,05	0,00	0,00
400	Totale TITOLO 4	394.757,37	0,00	357.368,94	0,00	0,00
Chiusura Anticipazioni ricevute da istituto tesoriere/cassiere						
501	Chiusura Anticipazioni ricevute da istituto tesoriere/cassiere	300.000,00	0,00	300.000,00	0,00	0,00
500	Totale TITOLO 5	300.000,00	0,00	300.000,00	0,00	0,00
Uscite per conto terzi e partite di giro						
701	Uscite per partite di giro	3.734.179,00	0,00	3.734.179,00	0,00	0,00
702	Uscite per conto terzi	950.000,00	0,00	950.000,00	0,00	0,00
700	Totale TITOLO 7	4.684.179,00	0,00	4.684.179,00	0,00	0,00
TOTALE IMPEGNI		72.021.367,58	13.766.978,90	28.168.039,69	3.428.023,81	8.992.781,28



COMUNE DI UGENTO

PIAZZA ADOLFO COLOSSO
73059 UGENTO (LE)

RENDICONTO DELLA GESTIONE 2018 QUADRO GENERALE RIASSUNTIVO

ENTRATE	ACCERTAMENTI	INCASSI	SPESE	IMPEGNI	PAGAMENTI
Fondo di cassa al 1/1/2018		6.765.596,51			
Utilizzo avanzo di amministrazione	3.075.642,68		Disavanzo di amministrazione	0,00	
Fondo pluriennale vincolato di parte corrente	755.370,16				
Fondo pluriennale vincolato in c/capitale	577.323,90				
Titolo 1 - Entrate correnti di natura tributaria, contributiva e perequativa	10.988.138,42	9.509.578,19	Titolo 1 - Spese correnti	12.813.506,98	12.293.342,97
Titolo 2 - Trasferimenti correnti	2.305.016,63	2.448.755,77	Fondo pluriennale vincolato di parte corrente	836.097,45	
Titolo 3 - Entrate extratributarie	993.503,22	972.669,50			
Titolo 4 - Entrate in conto capitale	1.816.208,88	2.733.849,79	Titolo 2 - Spese in conto capitale	1.893.680,18	1.758.159,79
Titolo 5 - Entrate da riduzione di attività finanziarie	0,00	0,00	Fondo pluriennale vincolato in c/capitale	1.470.115,86	
			Titolo 3 - Spese per incremento di attività finanziarie	0,00	0,00
Totale entrate finali	16.102.867,15	15.664.853,25	Totale spese finali	17.013.400,47	14.051.502,76
Titolo 6 - Accensione di prestiti	0,00	0,00	Titolo 4 - Rimborso di prestiti	428.480,81	574.354,64
Titolo 7 - Anticipazioni da istituto tesoriere/cassiere	0,00	0,00	Titolo 5 - Chiusura Anticipazioni da istituto tesoriere/cassiere	0,00	0,00
Titolo 9 - Entrate per conto di terzi e partite di giro	1.887.390,16	1.820.745,55	Titolo 7 - Spese per conto di terzi e partite di giro	1.887.390,16	1.673.201,17
Totale entrate dell'esercizio	17.990.257,31	17.485.598,80	Totale spese dell'esercizio	19.329.271,44	16.299.058,57
TOTALE COMPLESSIVO ENTRATE	22.398.594,05	24.251.195,31	TOTALE COMPLESSIVO SPESE	19.329.271,44	16.299.058,57
DISAVANZO DELL'ESERCIZIO	0,00		AVANZO DI COMPETENZA/FONDO DI CASSA	3.069.322,61	7.952.136,74
TOTALE A PAREGGIO	22.398.594,05	24.251.195,31	TOTALE A PAREGGIO	22.398.594,05	24.251.195,31



EQUILIBRIO ECONOMICO-FINANZIARIO		COMPETENZA (ACCERTAMENTI E IMPEGNI IMPUTATI ALL'ESERCIZIO)
Fondo di cassa al 1/1/2018	6.765.596,51	
A) Fondo pluriennale vincolato per spese correnti (di entrata)	(+)	755.370,16
AA) Recupero disavanzo di amministrazione esercizio precedente	(-)	0,00
B) Entrate titoli 1.00 - 2.00 - 3.00 di cui per estinzione anticipata di prestiti	(+)	14.286.658,27 0,00
C) Entrate Titolo 4.02.06 - Contributi agli investimenti direttamente destinati al rimborso di prestiti da amministrazioni pubbliche	(+)	0,00
D) Spese Titolo 1.00 - Spese correnti	(-)	12.813.506,98
DD) Fondo pluriennale vincolato di parte corrente (di spesa)	(-)	836.097,45
E) Spese Titolo 2.04 - Trasferimenti in conto capitale	(-)	0,00
F) Spese Titolo 4.00 - Quote di capitale amm.to dei mutui e prestiti obbligazionari	(-)	428.480,81
G) Somma finale (G=A-AA+B+C-D-DD-E-F)		963.943,19
ALTRE POSTE DIFFERENZIALI, PER ECCEZIONI PREVISTE DA NORME DI LEGGE E DAI PRINCIPI CONTABILI, CHE HANNO EFFETTO SULL'EQUILIBRIO EX ARTICOLO 162, COMMA 6, DEL TESTO UNICO DELLE LEGGI SULL'ORDINAMENTO DEGLI ENTI LOCALI		
H) Utilizzo avanzo di amministrazione per spese correnti di cui per estinzione anticipata di prestiti	(+)	1.747.064,02 0,00
I) Entrate di parte capitale destinate a spese correnti in base a specifiche disposizioni di legge o dei principi contabili di cui per estinzione anticipata di prestiti	(+)	0,00 0,00
L) Entrate di parte corrente destinate a spese di investimento in base a specifiche disposizioni di legge o dei principi contabili	(-)	0,00
M) Entrate da accensione di prestiti destinate a estinzione anticipata di prestiti	(+)	0,00
EQUILIBRIO DI PARTE CORRENTE (*)	O=G+H+I-L+M	2.711.007,21

**COMUNE DI UGENTO**

PIAZZA ADOLFO COLOSSO

73059 UGENTO (LE)

**RENDICONTO DELLA GESTIONE 2018
EQUILIBRI DI BILANCIO**

EQUILIBRIO ECONOMICO-FINANZIARIO		COMPETENZA (ACCERTAMENTI E IMPEGNI IMPUTATI ALL'ESERCIZIO)
P) Utilizzo avanzo di amministrazione per spese di investimento	(+)	1.158.740,61
Q) Fondo pluriennale vincolato per spese in conto capitale (di entrata)	(+)	577.323,90
R) Entrate titoli 4.00 - 5.00 - 6.00	(+)	1.816.208,88
C) Entrate Titolo 4.02.06 - Contributi agli investimenti direttamente destinati al rimborso di prestiti da amministrazioni pubbliche	(-)	0,00
I) Entrate di parte capitale destinate a spese correnti in base a specifiche disposizioni di legge o dei principi contabili	(-)	0,00
S1) Entrate Titolo 5.02 per Riscossione crediti di breve termine	(-)	0,00
S2) Entrate Titolo 5.03 per Riscossione crediti di medio-lungo termine	(-)	0,00
T) Entrate Titolo 5.04 relative a Altre entrate per riduzioni di attività finanziarie	(-)	0,00
L) Entrate di parte corrente destinate a spese di investimento in base a specifiche disposizioni di legge o dei principi contabili	(+)	0,00
M) Entrate da accensione di prestiti destinate a estinzione anticipata di prestiti	(-)	0,00
U) Spese Titolo 2.00 - Spese in conto capitale	(-)	1.893.680,18
UU) Fondo pluriennale vincolato in c/capitale (di spesa)	(-)	1.470.115,86
V) Spese Titolo 3.01 per Acquisizioni di attività finanziarie	(-)	0,00
E) Spese Titolo 2.04 - Trasferimenti in conto capitale	(+)	0,00
EQUILIBRIO DI PARTE CAPITALE	Z=P+Q+R-C-I-S1-S2-T+L-M-U-UU-V+E	188.477,35

**COMUNE DI UGENTO**

PIAZZA ADOLFO COLOSSO

73059 UGENTO (LE)

**RENDICONTO DELLA GESTIONE 2018
EQUILIBRI DI BILANCIO**

EQUILIBRIO ECONOMICO-FINANZIARIO		COMPETENZA (ACCERTAMENTI E IMPEGNI IMPUTATI ALL'ESERCIZIO)
S1) Entrate Titolo 5.02 per Riscossione crediti di breve termine	(+)	0,00
S2) Entrate Titolo 5.03 per Riscossione crediti di medio-lungo termine	(+)	0,00
T) Entrate Titolo 5.04 relative a Altre entrate per riduzioni di attività finanziarie	(+)	0,00
X1) Spese Titolo 3.02 Concessione crediti di breve termine	(-)	0,00
X2) Spese Titolo 3.03 Concessione crediti di medio-lungo termine	(-)	0,00
Y) Spese Titolo 3.04 per Altre spese per acquisizioni di attività finanziarie	(-)	0,00
EQUILIBRIO FINALE	W=O+Z+S1+S2+T-X1-X2-Y	2.899.484,56

(*) La somma algebrica finale non può essere inferiore a zero per il rispetto della disposizione di cui all'articolo 162 del testo unico delle leggi sull'ordinamento degli enti locali.

**COMUNE DI UGENTO**

PIAZZA ADOLFO COLOSSO

73059 UGENTO (LE)

**PROSPETTO DIMOSTRATIVO DEL
RISULTATO DI AMMINISTRAZIONE
AL 31/12/2018**

		GESTIONE		TOTALE
		RESIDUI	COMPETENZA	
Fondo di cassa al 1/1/2018				6.765.596,51
RISCOSSIONI	(+)	4.898.722,04	12.586.876,76	17.485.598,80
PAGAMENTI	(-)	3.342.985,09	12.956.073,48	16.299.058,57
SALDO DI CASSA AL 31 DICEMBRE 2018	(=)			7.952.136,74
PAGAMENTI per azioni esecutive non regolarizzate al 31 dicembre	(-)			0,00
FONDO DI CASSA AL 31 DICEMBRE 2018	(=)			7.952.136,74
RESIDUI ATTIVI	(+)	8.785.386,73	5.403.380,55	14.188.767,28
di cui:				
- derivanti da accertamenti di tributi effettuati sulla base della stima del dipartimento delle finanze		0,00	0,00	0,00
- derivanti da accertamenti		8.785.386,73	5.403.380,55	14.188.767,28
RESIDUI PASSIVI	(-)	1.862.948,27	4.066.984,65	5.929.932,92
FONDO PLURIENNALE VINCOLATO PER SPESE CORRENTI	(-)			836.097,45
FONDO PLURIENNALE VINCOLATO PER SPESE IN CONTO CAPITALE	(-)			1.470.115,86
RISULTATO DI AMMINISTRAZIONE AL 31/12/2018 (A)	(=)			13.904.757,79

Composizione del risultato di amministrazione al 31/12/2018

Parte accantonata	
Fondo svalutazione crediti al 31/12/2018	5.810.763,36
Fondo anticipazione liquidità DL.35	0,00
Fondo perdite società partecipate	0,00
Fondo contenzioso	135.389,29
Altri fondi e accantonamenti al 31/12/2018	574.637,69
Totale parte accantonata (B)	6.520.790,34
Parte vincolata	
Vincoli derivanti da leggi e dai principi contabili di cui all'allegato ALL-VIN-1	697.791,74
Vincoli derivanti da trasferimenti di cui all'allegato ALL-VIN-2	323.444,65
Vincoli derivanti dalla contrazione di mutui	0,00
Vincoli formalmente attribuiti dall'ente	0,00
Altri vincoli da specificare	0,00
Totale parte vincolata (C)	1.021.236,39
Parte destinata agli investimenti	380.819,93
Totale parte destinata agli investimenti (D)	380.819,93
Totale parte disponibile (E=A-B-C-D)	5.981.911,13
Se E è negativo, tale importo è iscritto tra le spese del bilancio di previsione dell'esercizio 2019 come disavanzo da ripianare	



COMUNE DI UGENTO

PIAZZA ADOLFO COLOSSO

73059 UGENTO (LE)

COMPOSIZIONE PER MISSIONI E PROGRAMMI DEL FONDO PLURIENNALE VINCOLATO DELL'ESERCIZIO 2018 DI RIFERIMENTO DEL BILANCIO 2018-2019-2020

MISSIONI E PROGRAMMI	Fondo pluriennale vincolato al 31 dicembre dell'esercizio 2017	Spese impegnate negli esercizi precedenti e imputate all'esercizio 2018 e coperte dal fondo pluriennale vincolato	Riaccertamento degli impegni di cui alla lettera b) effettuata nel corso dell'esercizio 2018 (cd. economie di impegno)	Riaccertamento degli impegni di cui alla lettera b) effettuati nel corso dell'esercizio 2018, (cd. economie di impegno) su impegni pluriennali finanziati dal FPV e imputati negli anni successivi a 2018	Quota del fondo pluriennale vincolato al 31/12/2017 rinviata all'esercizio 2019 e successivi	Spese impegnate nell'esercizio 2018, con imputazione all'esercizio 2019 e coperte dal fondo pluriennale vincolato	Spese impegnate nell'esercizio 2018, con imputazione all'esercizio 2020 e coperte dal fondo pluriennale vincolato	Spese impegnate nell'esercizio 2018, con imputazione a esercizi successivi a quelli considerati nel bilancio pluriennale e coperte dal fondo pluriennale vincolato	Fondo pluriennale vincolato al 31 dicembre dell'esercizio 2018
MISSIONE 01 - Servizi istituzionali, generali e di gestione									
02 Segreteria generale	24.822,31	24.822,31	0,00	0,00	0,00	2.616,90	0,00	0,00	2.616,90
03 Gestione economica, finanziaria, programmazione, provveditorato e controllo di gestione	4.619,03	4.619,03	0,00	0,00	0,00	0,00	0,00	0,00	0,00
04 Gestione delle entrate tributarie e servizi fiscali	5.538,80	5.538,80	0,00	0,00	0,00	8.113,00	0,00	0,00	8.113,00
05 Gestione dei beni demaniali e patrimoniali	11.712,00	11.712,00	0,00	0,00	0,00	512.795,11	0,00	0,00	512.795,11
06 Ufficio tecnico	24.240,38	24.240,38	0,00	0,00	0,00	16.743,00	0,00	0,00	16.743,00
10 Risorse umane	1.500,00	1.500,00	0,00	0,00	0,00	805,25	0,00	0,00	805,25
11 Altri servizi generali	589.893,27	589.598,61	294,66	0,00	0,00	397.449,00	0,00	0,00	397.449,00
TOTALE MISSIONE 01 - Servizi istituzionali, generali e di gestione	662.325,79	662.031,13	294,66	0,00	0,00	938.522,26	0,00	0,00	938.522,26
MISSIONE 03 - Ordine pubblico e sicurezza									
01 Polizia locale e amministrativa	3.846,38	3.846,38	0,00	0,00	0,00	0,00	0,00	0,00	0,00
TOTALE MISSIONE 03 - Ordine pubblico e sicurezza	3.846,38	3.846,38	0,00	0,00	0,00	0,00	0,00	0,00	0,00
MISSIONE 04 - Istruzione e diritto allo studio									
01 Istruzione prescolastica	4.000,00	4.000,00	0,00	0,00	0,00	0,00	0,00	0,00	0,00
02 Altri ordini di istruzione non universitaria	13.800,00	13.800,00	0,00	0,00	0,00	0,00	0,00	0,00	0,00
06 Servizi ausiliari all'istruzione	0,00	0,00	0,00	0,00	0,00	0,00	0,00	0,00	0,00
TOTALE MISSIONE 04 - Istruzione e diritto allo studio	17.800,00	17.800,00	0,00	0,00	0,00	0,00	0,00	0,00	0,00
MISSIONE 05 - Tutela e valorizzazione dei beni e attività culturali									
01 Valorizzazione dei beni di interesse storico	2.000,00	2.000,00	0,00	0,00	0,00	48.788,11	0,00	0,00	48.788,11
02 Attività culturali e interventi diversi nel settore culturale	2.608,78	2.608,78	0,00	0,00	0,00	0,00	0,00	0,00	0,00
TOTALE MISSIONE 05 - Tutela e valorizzazione dei beni e attività culturali	4.608,78	4.608,78	0,00	0,00	0,00	48.788,11	0,00	0,00	48.788,11
MISSIONE 06 - Politiche giovanili, sport e tempo libero									
01 Sport e tempo libero	16.500,00	16.500,00	0,00	0,00	0,00	48.608,20	0,00	0,00	48.608,20
TOTALE MISSIONE 06 - Politiche giovanili, sport e tempo libero	16.500,00	16.500,00	0,00	0,00	0,00	48.608,20	0,00	0,00	48.608,20
MISSIONE 07 - Turismo									



COMUNE DI UGENTO

PIAZZA ADOLFO COLOSSO

73059 UGENTO (LE)

COMPOSIZIONE PER MISSIONI E PROGRAMMI DEL FONDO PLURIENNALE VINCOLATO DELL'ESERCIZIO 2018 DI RIFERIMENTO DEL BILANCIO 2018-2019-2020

	MISSIONI E PROGRAMMI	Fondo pluriennale vincolato al 31 dicembre dell'esercizio 2017	Spese impegnate negli esercizi precedenti e imputate all'esercizio 2018 e coperte dal fondo pluriennale vincolato	Riaccertamento degli impegni di cui alla lettera b) effettuata nel corso dell'esercizio 2018 (cd. economie di impegno)	Riaccertamento degli impegni di cui alla lettera b) effettuati nel corso dell'esercizio 2018, (cd. economie di impegno) su impegni pluriennali finanziati dal FPV e imputati negli anni successivi a 2018	Quota del fondo pluriennale vincolato al 31/12/2017 rinviata all'esercizio 2019 e successivi	Spese impegnate nell'esercizio 2018, con imputazione all'esercizio 2019 e coperte dal fondo pluriennale vincolato	Spese impegnate nell'esercizio 2018, con imputazione all'esercizio 2020 e coperte dal fondo pluriennale vincolato	Spese impegnate nell'esercizio 2018, con imputazione a esercizi successivi a quelli considerati nel bilancio pluriennale e coperte dal fondo pluriennale vincolato	Fondo pluriennale vincolato al 31 dicembre dell'esercizio 2018
01	Sviluppo e valorizzazione del turismo	40.025,29	40.025,29	0,00	0,00	0,00	241,29	0,00	0,00	241,29
	TOTALE MISSIONE 07 - Turismo	40.025,29	40.025,29	0,00	0,00	0,00	241,29	0,00	0,00	241,29
	MISSIONE 08 - Assetto del territorio ed edilizia abitativa									
01	Urbanistica e assetto del territorio	142.430,00	142.430,00	0,00	0,00	0,00	120.880,00	0,00	0,00	120.880,00
02	Edilizia residenziale pubblica e locale e piani di edilizia economico-popolare	0,00	0,00	0,00	0,00	0,00	0,00	0,00	0,00	0,00
	TOTALE MISSIONE 08 - Assetto del territorio ed edilizia abitativa	142.430,00	142.430,00	0,00	0,00	0,00	120.880,00	0,00	0,00	120.880,00
	MISSIONE 09 - Sviluppo sostenibile e tutela del territorio e dell'ambiente									
03	Rifiuti	7.153,60	7.153,60	0,00	0,00	0,00	858,08	0,00	0,00	858,08
04	Servizio idrico integrato	60.867,61	34.192,93	26.674,68	0,00	0,00	1.554,35	0,00	0,00	1.554,35
05	Aree protette, parchi naturali, protezione naturalistica e forestazione	4.835,62	3.126,08	1.709,54	0,00	0,00	2.835,62	0,00	0,00	2.835,62
	TOTALE MISSIONE 09 - Sviluppo sostenibile e tutela del territorio e dell'ambiente	72.856,83	44.472,61	28.384,22	0,00	0,00	5.248,05	0,00	0,00	5.248,05
	MISSIONE 10 - Trasporti e diritto alla mobilità									
05	Viabilità e infrastrutture stradali	56.394,68	56.394,68	0,00	0,00	0,00	421.548,14	0,00	0,00	421.548,14
	TOTALE MISSIONE 10 - Trasporti e diritto alla mobilità	56.394,68	56.394,68	0,00	0,00	0,00	421.548,14	0,00	0,00	421.548,14
	MISSIONE 11 - Soccorso civile									
01	Sistema di protezione civile	0,00	0,00	0,00	0,00	0,00	0,00	0,00	0,00	0,00
	TOTALE MISSIONE 11 - Soccorso civile	0,00	0,00	0,00	0,00	0,00	0,00	0,00	0,00	0,00
	MISSIONE 12 - Diritti sociali, politiche sociali e famiglia									
01	Interventi per l'infanzia e i minori e per asili nido	0,00	0,00	0,00	0,00	0,00	0,00	0,00	0,00	0,00
03	Interventi per gli anziani	0,00	0,00	0,00	0,00	0,00	5.273,10	0,00	0,00	5.273,10
04	Interventi per soggetti a rischio di esclusione sociale	20.500,00	20.500,00	0,00	0,00	0,00	47.917,00	0,00	0,00	47.917,00
09	Servizio necroscopico e cimiteriale	8.247,20	8.247,20	0,00	0,00	0,00	285.249,00	0,00	0,00	285.249,00
	TOTALE MISSIONE 12 - Diritti sociali, politiche sociali e famiglia	28.747,20	28.747,20	0,00	0,00	0,00	338.439,10	0,00	0,00	338.439,10
	MISSIONE 13 - Tutela della salute									

**COMPOSIZIONE PER MISSIONI E PROGRAMMI DEL FONDO PLURIENNALE VINCOLATO
DELL'ESERCIZIO 2018 DI RIFERIMENTO DEL BILANCIO 2018-2019-2020**

MISSIONI E PROGRAMMI	Fondo pluriennale vincolato al 31 dicembre dell'esercizio 2017	Spese impegnate negli esercizi precedenti e imputate all'esercizio 2018 e coperte dal fondo pluriennale vincolato	Riaccertamento degli impegni di cui alla lettera b) effettuata nel corso dell'esercizio 2018 (cd. economie di impegno)	Riaccertamento degli impegni di cui alla lettera b) effettuati nel corso dell'esercizio 2018, (cd. economie di impegno) su impegni pluriennali finanziati dal FPV e imputati negli anni successivi a 2018	Quota del fondo pluriennale vincolato al 31/12/2017 rinviata all'esercizio 2019 e successivi	Spese impegnate nell'esercizio 2018, con imputazione all'esercizio 2019 e coperte dal fondo pluriennale vincolato	Spese impegnate nell'esercizio 2018, con imputazione all'esercizio 2020 e coperte dal fondo pluriennale vincolato	Spese impegnate nell'esercizio 2018, con imputazione a esercizi successivi a quelli considerati nel bilancio pluriennale e coperte dal fondo pluriennale vincolato	Fondo pluriennale vincolato al 31 dicembre dell'esercizio 2018
07 Ulteriori spese in materia sanitaria	251.054,09	251.054,09	0,00	0,00	0,00	31.881,20	0,00	0,00	31.881,20
TOTALE MISSIONE 13 - Tutela della salute	251.054,09	251.054,09	0,00	0,00	0,00	31.881,20	0,00	0,00	31.881,20
MISSIONE 14 - Sviluppo economico e competitività									
01 Industria PMI e Artigianato	0,00	0,00	0,00	0,00	0,00	16.139,64	0,00	0,00	16.139,64
02 Commercio - reti distributive - tutela dei consumatori	26.105,02	26.105,02	0,00	0,00	0,00	16.344,00	0,00	0,00	16.344,00
TOTALE MISSIONE 14 - Sviluppo economico e competitività	26.105,02	26.105,02	0,00	0,00	0,00	32.483,64	0,00	0,00	32.483,64
MISSIONE 17 - Energia e diversificazione delle fonti energetiche									
01 Fonti energetiche	10.000,00	10.000,00	0,00	0,00	0,00	10.000,00	0,00	0,00	10.000,00
TOTALE MISSIONE 17 - Energia e diversificazione delle fonti energetiche	10.000,00	10.000,00	0,00	0,00	0,00	10.000,00	0,00	0,00	10.000,00
MISSIONE 99 - Servizi per conto terzi									
01 Servizi per conto terzi e Partite di giro	0,00	0,00	0,00	0,00	0,00	0,00	0,00	0,00	0,00
TOTALE MISSIONE 99 - Servizi per conto terzi	0,00	0,00	0,00	0,00	0,00	0,00	0,00	0,00	0,00
TOTALE	1.332.694,06	1.304.015,18	28.678,88	0,00	0,00	1.996.639,99	0,00	0,00	1.996.639,99

**COMUNE DI UGENTO**

PIAZZA ADOLFO COLOSSO

73059 UGENTO (LE)

**COMPOSIZIONE DELL'ACCANTONAMENTO AL FONDO CREDITI DI
DUBBIA ESIGIBILITA' E AL FONDO SVALUTAZIONE CREDITI
Esercizio 2018**

Tipologia	DENOMINAZIONE	RESIDUI ATTIVI FORMATISI NELL'ESERCIZIO CUI SI RIFERISCE IL RENDICONTO (a)	RESIDUI ATTIVI DEGLI ESERCIZI PRECEDENTI (b)	TOTALE RESIDUI ATTIVI (c) = (a) + (b)	IMPORTO MINIMO DEL FONDO (d)	FONDO CREDITI DI DUBBIA ESIGIBILITA' (e)	% di accantonamento al fondo crediti di dubbia esigibilità (f) = (e) / (c)
	<i>Entrate correnti di natura tributaria, contributiva e perequativa</i>						
1010100	Tipologia 101: Imposte, tasse e proventi assimilati	4.436.993,90	7.374.833,17	11.811.827,07	5.597.728,68	5.597.728,68	47,39%
1010400	Tipologia 104: Compartecipazioni di tributi	0,00	0,00	0,00	0,00	0,00	0,00%
1030200	Tipologia 302: Fondi perequativi dalla Regione o Provincia autonoma	0,00	0,00	0,00	-	-	-
1000000	TOTALE TITOLO 1	4.436.993,90	7.374.833,17	11.811.827,07	5.597.728,68	5.597.728,68	47,39%
	<i>Trasferimenti correnti</i>						
2010100	Tipologia 101: Trasferimenti correnti da Amministrazioni pubbliche	171.638,16	272.677,41	444.315,57	-	-	-
2010300	Tipologia 103: Trasferimenti correnti da Imprese	0,00	0,00	0,00	0,00	0,00	0,00%
2010400	Tipologia 104: Trasferimenti correnti da Istituzioni Sociali Private	0,00	0,00	0,00	0,00	0,00	0,00%
2010500	Tipologia 105: Trasferimenti correnti dall'Unione Europea e dal Resto del Mondo	0,00	0,00	0,00	-	-	-
	Trasferimenti correnti dall'Unione Europea	0,00	0,00	0,00	-	-	-
	Trasferimenti correnti dal Resto del Mondo	0,00	0,00	0,00	0,00	0,00	0,00%
2000000	TOTALE TITOLO 2	171.638,16	272.677,41	444.315,57	0,00	0,00	0,00%
	<i>Entrate extratributarie</i>						
3010000	Tipologia 100: Vendita di beni e servizi e proventi derivanti dalla gestione dei beni	52.334,28	13.882,27	66.216,55	6.146,14	6.146,14	9,28%
3020000	Tipologia 200: Proventi derivanti dall'attività di controllo e repressione delle irregolarità e degli illeciti	154.150,81	228.211,87	382.362,68	206.888,54	206.888,54	54,11%
3030000	Tipologia 300: Interessi attivi	361,18	530,80	891,98	0,00	0,00	0,00%
3050000	Tipologia 500: Rimborsi e altre entrate correnti	28.449,83	63.242,65	91.692,48	0,00	0,00	0,00%
3000000	TOTALE TITOLO 3	235.296,10	305.867,59	541.163,69	213.034,68	213.034,68	39,37%
	<i>Entrate in conto capitale</i>						
4020000	Tipologia 200: Contributi agli investimenti	352.654,47	421.092,46	773.746,93	-	-	-
	Contributi agli investimenti da amministrazioni pubbliche	352.654,47	421.092,46	773.746,93	-	-	-
	Contributi agli investimenti da UE	0,00	0,00	0,00	-	-	-
	Tipologia 200: Contributi agli investimenti al netto dei contributi da PA e da UE	0,00	0,00	0,00	0,00	0,00	0,00%
4030000	Tipologia 300: Altri trasferimenti in conto capitale	0,00	0,00	0,00	-	-	-
	Trasferimenti in conto capitale da amministrazioni pubbliche	0,00	0,00	0,00	-	-	-
	Trasferimenti in conto capitale da UE	0,00	0,00	0,00	-	-	-
	Tipologia 300: Trasferimenti in conto capitale al netto dei trasferimenti da PA e da UE	0,00	0,00	0,00	0,00	0,00	0,00%
4040000	Tipologia 400: Entrate da alienazione di beni materiali e immateriali	4.553,50	15.460,88	20.014,38	0,00	0,00	0,00%

**COMUNE DI UGENTO**

PIAZZA ADOLFO COLOSSO

73059 UGENTO (LE)

**COMPOSIZIONE DELL'ACCANTONAMENTO AL FONDO CREDITI DI
DUBBIA ESIGIBILITA' E AL FONDO SVALUTAZIONE CREDITI
Esercizio 2018**

Tipologia	DENOMINAZIONE	RESIDUI ATTIVI FORMATISI NELL'ESERCIZIO CUI SI RIFERISCE IL RENDICONTO (a)	RESIDUI ATTIVI DEGLI ESERCIZI PRECEDENTI (b)	TOTALE RESIDUI ATTIVI (c) = (a) + (b)	IMPORTO MINIMO DEL FONDO (d)	FONDO CREDITI DI DUBBIA ESIGIBILITA' (e)	% di accantonamento al fondo crediti di dubbia esigibilità (f) = (e) / (c)
4050000	Tipologia 500: Altre entrate in conto capitale	74.244,50	187.624,73	261.869,23	0,00	0,00	0,00%
4000000	TOTALE TITOLO 4	431.452,47	624.178,07	1.055.630,54	0,00	0,00	0,00%
	<i>Entrate da riduzione di attività finanziarie</i>						
5040000	Tipologia 400: Altre entrate per riduzione di attività finanziarie	0,00	0,00	0,00	0,00	0,00	0,00%
5000000	TOTALE TITOLO 5	0,00	0,00	0,00	0,00	0,00	0,00%
	TOTALE GENERALE	5.275.380,63	8.577.556,24	13.852.936,87	5.810.763,36	5.810.763,36	41,95%
	Di cui FONDO CREDITI DI DUBBIA ESIGIBILITA' IN C/CAPITALE	431.452,47	624.178,07	1.055.630,54	0,00	0,00	0,00%
	Di cui FONDO CREDITI DI DUBBIA ESIGIBILITA' DI PARTE CORRENTE	4.843.928,16	7.953.378,17	12.797.306,33	5.810.763,36	5.810.763,36	45,41%

COMPOSIZIONE FONDO SVALUTAZIONE CREDITI	TOTALE CREDITI	FONDO SVALUTAZIONE CREDITI
RESIDUI ATTIVI NEL CONTO DEL BILANCIO	13.852.936,87	5.810.763,36
CREDITI STRALCIATI DAL CONTO DEL BILANCIO	0,00	
ACCERTAMENTI IMPUTATI AGLI ESERCIZI SUCCESSIVI A QUELLO CUI IL RENDICONTO SI RIFERISCE	0,00	
TOTALE	13.852.936,87	5.810.763,36

ALLEGATO B
TABELLA DEI PARAMETRI OBIETTIVI PER I COMUNI
AI FINI DELL'ACCERTAMENTO DELLA CONDIZIONE DI ENTE
STRUTTURALMENTE DEFICITARIO
(di cui al decreto ministeriale del 28 Dicembre 2018)

COMUNE DI UGENTO
PROVINCIA DI LECCE

	Barrare la condizione che ricorre
1. Indicatore 1.1 (Incidenza spese rigide - ripiano disavanzo, personale e debito - su entrate correnti) maggiore del 48%	NO
2. Indicatore 2.8 (Incidenza degli incassi delle entrate proprie sulle previsioni definitive di parte corrente) minore del 22%	NO
3. Indicatore 3.2 (Anticipazioni chiuse solo contabilmente) maggiore di 0	NO
4. Indicatore 10.3 (Sostenibilità debiti finanziari) maggiore del 16%	NO
5. Indicatore 12.4 (Sostenibilità disavanzo effettivamente a carico dell'esercizio) maggiore dell'1,20%	NO
6. Indicatore 13.1 (Debiti riconosciuti e finanziati) maggiore dell'1%	NO
7. Indicatore 13.2 (Debiti in corso di riconoscimento) + Indicatore 13.3 (Debiti riconosciuti e in corso di finanziamento) maggiore dello 0,60%	NO
8. Indicatore concernente l'effettiva capacità di riscossione (riferito al totale delle entrate) minore del 47%	NO

(1) Indicare SI se il valore del parametro supera la soglia e NO se rientra nella soglia
Gli enti locali che presentano almeno la meta' dei parametri deficitari (la condizione <SI> identifica il parametro deficitario) sono strutturalmente deficitari ai sensi dell'articolo 242, comma 1, Tuel.

Sulla base dei parametri suindicati l'ente e' da considerarsi in condizioni strutturalmente deficitarie

DEFICITARIO

NO

IL RESPONSABILE
DEL SERVIZIO FINANZIARIO

Dott. Giovanni Bocco

IL SEGRETARIO
Dott. Nunzio Filippo Fornaro

UGENTO, li 09/04/2019

ORGANO DI REVISIONE
ECONOMICO-FINANZIARIA
Dott. Salvatore Rametta



TIPOLOGIA INDICATORE	DEFINIZIONE	VALORE INDICATORE (dati percentuali)
		2018
1	Rigidità struttura di bilancio	
1.1	Incidenza spese rigide su entrate correnti [Ripiano disavanzo dell'esercizio+ (1.1 Redditi Lavoro Dip.+ pdc 1.02.01.01.000 IRAP- FPV entrata concernente il Macroaggregato 1.1+ FPV personale in uscita 1.1+ 1.7 Interessi passivi+ Titolo 4 rimborsi prestiti)]/ Accertamento primi tre titoli Entrate	26,53
2	Entrate correnti	
2.1	Incidenza degli accertamenti di parte corrente sulle previsioni iniziali di parte corrente Totale accertamenti primi tre titoli di entrata/ Stanziamenti iniziali di competenza dei primi tre titoli delle Entrate	115,85
2.2	Incidenza degli accertamenti di parte corrente sulle previsioni definitive di parte corrente Totale accertamenti primi tre titoli di entrata/ Stanziamenti definitivi di competenza dei primi tre Titoli di Entrata	97,22
2.3	Incidenza degli accertamenti delle entrate proprie sulle previsioni iniziali di parte (pdc E. 1.01 "Tributi"- Compartecipazione di "Tributi" E. 1.01.04+ E. 3.0 "Entrate extratributarie")/ Stanziamenti iniziali di competenza dei primi tre Titoli di Entrate	97,16
2.4	Incidenza degli accertamenti delle entrate proprie sulle previsioni definitive di parte (pdc E. 1.01 "Tributi"+ E. 3.0 "Entrate extratributarie")/ Stanziamenti definitivi di competenza dei primi tre Titoli di Entrata	81,54



TIPOLOGIA INDICATORE	DEFINIZIONE	VALORE INDICATORE (dati percentuali)	
		2018	
2.5 Incidenza degli incassi correnti sulle previsioni iniziali di parte corrente	Totale incassi c/competenza e c/residui dei primi tre Titoli di entrata/ Stanziamenti iniziali di cassa dei primi tre titoli delle Entrate	116,33	
2.6 Incidenza degli incassi correnti sulle previsioni definitive di parte corrente	Totale incassi c/competenza e c/residui primi tre titoli di entrata/ Stanziamenti definitivi di cassa dei primi tre titoli delle Entrate	99,13	
2.7 Incidenza degli incassi delle entrate proprie sulle previsioni iniziali di parte corrente	(pdc E. 1.01 "Tributi" competenza e residui+ E. 3.0 "Entrate extratributarie")/ Stanziamenti iniziali di cassa dei primi tre titoli di Entrata	94,30	
2.8 Incidenza degli incassi delle entrate proprie sulle previsioni definitive di parte corrente	(pdc E. 1.01 "Tributi" competenza e residui+ E. 3.0 "Entrate extratributarie")/ Stanziamenti definitivi di cassa dei primi tre titoli di Entrata	80,36	
3	Anticipazioni dell'Istituto tesoriere		
3.1	Utilizzo medio anticipazione di tesoreria	Sommatoria degli utilizzi giornalieri delle anticipazioni nell'esercizio // (365 x max previsto dalla norma)	0,00
3.2	Anticipazioni chiuse solo contabilmente	Anticipazione di tesoreria all'inizio dell'esercizio successivo/ max previsto dalla norma	0,00



TIPOLOGIA INDICATORE	DEFINIZIONE	VALORE INDICATORE (dati percentuali)
		2018
4	Spesa di personale	
4.1	Incidenza della spesa di personale sulla spesa corrente (Macr. 1.1 + pdc 1.02.01.01 IRAP+ FPV personale in uscita 1.1- FPV personale in entrata concernente il Macr. 1.1)/ (Titolo 1 - FCDE corrente+ FPV macr. 1.1- FPV di entrata concernente il macr. 1.1)	143,88
4.2	Incidenza del salario accessorio ed incentivante (pdc 1.1.1.4 + 1.1.1.8 Indenn. e altri compensi a tempo de t. e ind.+ pdc 1.1.1.3 + 1.1.1.7 Straord. a tempo det. e ind.+ FPV di U. Macr. 1.1- FPV di E Macr. 1.1)/ (Macr. 1.1+(1.02.01.01)IRAP+ FPV di U. Macroaggregato 1.1- FPV di E. Macroaggregato 1.1)	90,03
4.3	Incidenza della spesa per personale flessibile (pdc. 1.3.2.10 Consulenze+ pdc. 1.3.2.12 Lavoro flessibile /LSU/Lavoro internale+ pdc. U. 1.3.2.11 Prestazioni professionali e specialistiche)/ (Macr. 1.1+ pdc. 1.2.1.1 IRAP+ FPV in uscita concernente il macr. 1.1- FPV in entrata macr. 1.1)	2,96
5	Interessi passivi	
5.1	Incidenza degli interessi passivi sulle entrate correnti Impegni Macroaggregato 1.7 Interessi passivi/ Accertamenti primi tre titoli delle entrate (Entrate Correnti)	0,00
5.2	Incidenza degli interessi passivi sulle anticipazioni sul totale della spesa per interessi passivi pdc U.1.7.6.4 interessi passivi su anticipazioni di tesoreria/ Impegni Macroaggregato 1.7 Interessi passivi	0,00



TIPOLOGIA INDICATORE	DEFINIZIONE	VALORE INDICATORE (dati percentuali)	
		2018	
5.3	Incidenza interessi di mora sul totale della spesa per interessi passivi	pdv U.1.7.6.2 "Interessi di mora" / Macroaggregato 1.7 Interessi passivi	0,00
6	Investimenti		
6.1	Incidenza investimenti sul totale della spesa corrente e in conto capitale	Macroaggregato 2.2 Investimenti fissi lordi e acquisto di terreni+ Macroaggregato 2.3 Contributi agli investimenti/ Totale Impegni Titoli I+II	0,70
6.2	Quota investimenti complessivi finanziati dal risparmio corrente	Margine Corrente di competenza/ Impegni + relativi FPV (Macr. 2.2 + Macr. 2.3)	0,00
6.3	Quota investimenti complessivi finanziati dal saldo positivo delle partite finanziate	Saldo positivo delle partite finanziarie/ Impegni + relativi FPV (Macr. 2.2 + Macr. 2.3)	7,68
6.4	Quota investimenti complessivi finanziati da debito	Accertamenti (titolo 6- categoria 6.2.2- categoria 6.3.3- Accensioni di prestiti da rinegoziazione)/ Impegni + relativi FPV (Macr. 2.2 + Macr. 2.3)	0,00
7	Analisi dei residui		



TIPOLOGIA INDICATORE	DEFINIZIONE	VALORE INDICATORE (dati percentuali)
		2018
7.1 Incidenza nuovi residui passivi di parte corrente su stock residui passivi correnti	Totale residui passivi titolo 1 di competenza dell'esercizio/ Totale residui passivi titolo 1 al 31 dicembre	18,22
7.2 Incidenza nuovi residui passivi in c/caitale su stock residui passivi in c/capitale al 31	Totale residui passivi titolo 2 di competenza dell'esercizio/ Totale residui titolo 2 al 31 dicembre	0,00
7.3 Incidenza nuovi residui passivi per incremento attività finanziarie su stock residui	Totale residui passivi titolo 3 di competenza dell'esercizio/ Totale residui passivi titolo 3 al 31 dicembre	0,00
7.4 Incidenza nuovi residui attivi di parte corrente su stock residui attivi di parte corrente	Totale residui attivi 1.2.3 di competenza dell'esercizio/ Totale residui attivi 1.2.3 al 31 dicembre	0,00
7.5 Incidenza nuovi residui attivi in c/capitale su stock residui attivi in c/capitale	Totale residui attivi titolo 4 di competenza dell'esercizio/ Totale residui attivi titolo 4 al 31 dicembre	0,00
7.6 Incidenza nuovi residui attivi per riduzione di attività finanziarie su stock residui	Totale residui attivi titolo 5 di competenza dell'esercizio/ Totale residui attivi titolo 5 al 31 dicembre	0,00
8 Smaltimento debiti non finanziari		



TIPOLOGIA INDICATORE	DEFINIZIONE	VALORE INDICATORE (dati percentuali)
		2018
8.1 Smaltimento debiti commerciali nati nell'esercizio	Pagamenti di competenza Macroaggregato 1.3+ Macroaggregato 2.2/ Impegni di Competenza Macroaggregato 1.3+ Macroaggregato 2.2	70,50
8.2 Smaltimento debiti commerciali nati negli esercizi precedenti	Pagamenti c/residui Macroaggregato 1.3+ Macroaggregato 2.2/ stock residui al 1° Gennaio Macroaggregato 1.3+ Macroaggregato 2.2	84,63
8.3 Smaltimento debiti verso altre amministrazioni pubbliche nati nell'esercizio	Pagamento di competenza [Trasf. correnti ad Amministr. (U.1.04.01)+ Trasf. di tributi (U.1.05)+ Fondi perequativi (U.1.06)+ Contr. ad Amministr. (U.2.03.01)+ Altri Trasf. in c/cap.(U.2.04.01+ U.2.04.11+ U.2.04.16+ U.2.04.21)]/ Impegni di comp.[Traf. correnti ad Amministr. Pubb. (U.1.04.01)+ Trasf. di tributi (U.1.05)+ Fondi pereq. (U.1.06)+ Contr. ad Amministr. (U.2.03.1)+ Altri trasf. in c/capit.(U.2.04.01+ U.2.04.11+ U.2.04.16+ U.2.04.21)]	0,00
8.4 Smaltimento debito verso altre amministrazioni nati negli esercizi precedenti	Pagamenti in c/residui [Traf.corren. ad Amministr.(U.1.04.01)+ Trasf. di tributi (U.1.05)+ Fondi pereq. (U.1.06)+ Contr. ad Amministr. (U.2.03.1)+ Altri trasf. in c/capit.(U.2.04.01+ U.2.04.11+ U.2.04.16+ U.2.04.21)]/ stock residui al 1° Gennaio [Traf. correnti ad Amministr. Pubb. (U.1.04.01)+ Trasf. di tributi (U.1.05)+ Fondi perequativi (U.1.06)+ Contributi ad Amministr.(U.2.03.1)+ Altri trasf. in c/capit.(U.2.04.01+ U.2.04.11+ U.2.04.16+ U.2.04.21)]	37,85
8.5 Indicatore annuale di tempestività dei pagamenti	Somma dei giorni effettivi intercorrenti tra la data di scadenza della fattura e la data di pagamento ai fornitori moltiplicata per l'importo dovuto	0,00
9	Debiti finanziari	
9.1	Incidenza estinzioni anticipate debiti finanziari	Impegni per estinzioni anticipate/ Debito da finanziamento al 31 dicembre anno precedente
		70,34



TIPOLOGIA INDICATORE	DEFINIZIONE	VALORE INDICATORE (dati percentuali)	
		2018	
9.2 Incidenza estinzioni ordinarie debiti finanziari	(Totale impegni titolo 4 della spesa- Impegni Estinzione anticipate)/ debito da finanziamento al 31 dicembre anno precedente	76,43	
9.3 Sostenibilità debiti finanziari	Impegni[(Tot. 1.7 Interessi passivi- Interessi di mora(U.1.07.06.02)- Interessi per anticip.(U.1.07.06.04)+ Titolo 4 della spesa- Estinzioni anticipate)- Accertamenti E.4.02.06+ Trasn. in c/capit. E.4.03.01+ Trasn. in c/capit. E.4.03.04/ Accert. Tit.1.2.3	0,00	
10	Composizione dell'avanzo di amministrazione		
10.1	Incidenza quota libera di parte corrente nell'avanzo	Quota libera di parte corrente dell'avanzo/ Avanzo di amministrazione	0,00
10.2	Incidenza quota libera in c/capitale nell'avanzo	Quota libera in c/capitale dell'avanzo/Avanzo di amministrazione	0,00
10.3	Incidenza quota accantonata nell'avanzo	Quota accantonata dell'avanzo/ Avanzo di amministrazione	0,00
10.4	Incidenza quota vincolata nell'avanzo	Quota vincolata dell'avanzo/ Avanzo di amministrazione	0,00



TIPOLOGIA INDICATORE	DEFINIZIONE	VALORE INDICATORE (dati percentuali)
		2018
11	Disavanzo di amministrazione	
11.1	Quota disavanzo ripianato nell'esercizio Disavanzo di amministrazione esercizio precedente- Disavanzo di amministrazione esercizio in corso/ Totale disavanzo esercizio precedente	0,00
11.2	Incremento del disavanzo rispetto all'esercizio precedente Disavanzo di amministrazione esercizio in corso- Disavanzo di amministrazione esercizio precedente/ Totale disavanzo esercizio precedente	0,00
11.3	Sostenibilità patrimoniale del disavanzo Totale disavanzo di amministrazione/ Patrimonio netto	0,00
11.4	Sostenibilità disavanzo effettivamente a carico dell'esercizio Disavanzo iscritto in spesa del conto del bilancio/ Accertamenti dei titoli 1.2.3 delle entrate	0,00
12	Debiti fuori bilancio	
12.1	Debiti riconosciuti e finanziati Importo debiti riconosciuti e finanziati/ Totale impegni titolo 1 e titolo II	0,00



TIPOLOGIA INDICATORE	DEFINIZIONE	VALORE INDICATORE (dati percentuali)
		2018
12.2 Debiti in corso di riconoscimento	Importo debiti fuori bilancio in corso di riconoscimento/ Totale accertamento entrate dei titoli 1.2.3	0,00
12.3 Debiti riconosciuti e in corso di finanziamento	Importo debiti fuori bilancio riconosciuti e in corso di finanziamento/Totale accertamento entrate titoli 1.2.3	0,00
13 Fondo pluriennale vincolato		
13.1 Utilizzo del FPV	FPV corrente e capitale in entrate del bilancio- Quota del FPV corrente e capitale non utilizzata nel corso dell'esercizio e rinviata agli esercizi successivi/ FPV corrente e capitale iscritto in entrata nel bilancio	0,00
14 Partite di giro e conto terzi		
14.1 Incidenza partite di giro e conto terzi in entrata	Totale accertamenti Entrate per conto terzi e partite di giro- Entrate derivanti dalla gestione degli incassi vincolati degli enti locali (E.9.01.99.06)/ Totale accertamenti primi tre titoli di entrata	0,00
14.2 Incidenza partite di giro e conto terzi in uscita	Totale impegni Uscite per conto terzi e partite di giro- Uscite derivanti dalla gestione degli incassi vincolati degli enti locali (U.7.01.99.06)/ Totale impegni titolo di spesa	0,00

RENDICONTO ESERCIZIO 2018 ALLEGATO A

- elenco dei crediti inesigibili, stralciati dal conto del bilancio, fino al compimento dei termini di prescrizione

Dalle risultanze contabili non risultano crediti inesigibili, stralciati dal conto del bilancio.

RENDICONTO ESERCIZIO 2018

ALLEGATO A

- Elenco dei residui attivi e passivi provenienti dagli esercizi anteriori a quello di competenza, distintamente per esercizio di provenienza e per capitolo

ELENCO DEI RESIDUI ATTIVI - ESERCIZIO 2018

C A P I T O L O		Esercizio di provenienza	Totale accertamenti	Maggiori Accertamenti	Insussistenze Quote inesigibili	Importo incassato	Importo da conservare
1	Entrate correnti di natura tributaria, contributiva e perequativa						
1.01	Tributi						
1.01.01	Imposte, tasse e proventi assimilati						
1.01.01.06.001	15 1 IMPOSTA MUNICIPALE UNICA - ANNO CORRENTE	2016 2017	746.877,30 718.869,01			746.877,30 86.468,74	632.400,27
			1.465.746,31			833.346,04	632.400,27
1.01.01.06.002	15 3 IMPOSTA MUNICIPALE PROPRIA - RISCOSSIONE GETTITO ARRETRATO A SEGUITO DI ATTIVITA' DI VERIFICA E CONTROLLO	2017	952.681,73			335.315,02	617.366,71
1.01.01.08.002	10 2 IMPOSTA COMUNALE SUGLI IMMOBILI - GETTITO ARRETRATO ATTIVITA' DI ACCERTAMENTO	2014 2015 2016 2017	 475.558,88 511.043,05 5.629,70			 32.634,28 70.324,23 114.638,53 7.399,34	 405.234,65 396.404,52
			992.231,63			224.996,38	801.639,17
1.01.01.08.002	10 7 IMPOSTA COMUNALE SUGLI IMMOBILI - AGGIO CONCESSIONARIO	2015 2016 2017	 3.621,49 969,41 168,85			 825,77 168,85	 2.795,72 969,41
			4.759,75			994,62	3.765,13
1.01.01.16.001	45 1 ADDIZIONALE COMUNALE IRPEF - GESTIONE ORDINARIA	2017	1,00			64.521,62	
1.01.01.41.001	48 1 IMPOSTA DI SOGGIORNO - PER SPESA CORRENTE	2017	3.446,29			4.145,00	
1.01.01.51.001	70 1 TASSA PER LO SMALTIMENTO DEI RIFIUTI SOLIDI URBANI - RUOLO ORDINARIO	2010 2011 2012	 90.489,25 155.695,85 223.129,55			 57.848,52 32.214,55 41.391,59	 32.640,73 123.481,30 181.737,96
			469.314,65			131.454,66	337.859,99
1.01.01.51.001	70 3 TASSA PER LO SMALTIMENTO DEI RIFIUTI SOLIDI URBANI - AGGIO CONCESSIONARIO	2010 2011 2012	 9.956,15 13.839,52 18.317,31			 271,37 212,63 54,71	 9.684,78 13.626,89 18.262,60
			42.112,98			538,71	41.574,27

ELENCO DEI RESIDUI ATTIVI - ESERCIZIO 2018

C A P I T O L O		Esercizio di provenienza	Totale accertamenti	Maggiori Accertamenti	Insussistenze Quote inesigibili	Importo incassato	Importo da conservare
1.01.01.51.001	75 1 ADDIZIONALE ERARIALE TASSA PER LA RACCOLTA, TRASPORTO E SMALTIMENTO RIFIUTI SOLIDI URBANI - GESTIONE ORDINARIA	2010	11.601,20			4.599,51	7.001,69
1.01.01.51.001	80 1 TASSA RIFIUTI - TARI - ANNO CORRENTE - ATTIVITA' ORDINARIA DI GESTIONE	2015 2016 2017	1.781.738,34 1.109.571,44 2.245.315,81			54.713,34 70.728,84 1.018.077,22	1.727.025,00 1.038.842,60 1.227.238,59
			5.136.625,59			1.143.519,40	3.993.106,19
1.01.01.51.002	70 2 TASSA PER LO SMALTIMENTO DEI RIFIUTI SOLIDI URBANI - RUOLO SUPPLETIVO	2010 2015 2016 2017	44.464,50 298.112,51 327.631,75 41.413,26			23.195,17 85.251,93 670,48	44.464,50 274.917,34 242.379,82 40.742,78
			711.622,02			109.117,58	602.504,44
1.01.01.51.002	70 5 TASSA SMALTIMENTO RIFIUTI SOLIDI URBANI RISCOSSA A SEGUITO DI ATTIVITÀ DI VERIFICA E CONTROLLO - AGGIO CONCESSIONARIO	2015 2016	19.102,78 14.777,98			62,28 1.040,70	19.040,50 13.737,28
			33.880,76			1.102,98	32.777,78
1.01.01.51.002	75 2 ADDIZIONALE ERARIALE TASSA PER LA RACCOLTA, TRASPORTO E SMALTIMENTO RIFIUTI SOLIDI URBANI - VERIFICA E CONTROLLO	2015 2016 2017	2.684,06 38.197,54 3.758,34			2.685,17 7.719,18 33,52	30.478,36 3.724,82
			44.639,94			10.437,87	34.203,18
1.01.01.51.002	80 3 TASSA RIFIUTI - TARI - ATTIVITA' DI VERIFICA E CONTROLLO	2017	59.703,00			9.027,20	50.675,80
1.01.01.52.001	60 1 TASSA PER L'OCCUPAZIONE DI SPAZI ED AREE PUBBLICHE - COMPETENZA	2017	50.722,10	11.105,83		51.022,10	11.105,83
1.01.01.52.002	60 3 TASSA PER L'OCCUPAZIONE DI SPAZI ED AREE PUBBLICHE - ACCERTAMENTI ANNI PRECEDENTI.	2015	9.280,00	1.062,00		8.380,00	1.962,00
1.01.01.53.001	30 1 IMPOSTA COMUNALE SULLA PUBBLICITA' - COMPETENZA	2017	2.391,22	1.986,00		4.377,22	
1.01.01.53.001	110 1 DIRITTI SULLE PUBBLICHE AFFISSIONI	2017	2.392,00	507,72		2.899,72	

ELENCO DEI RESIDUI ATTIVI - ESERCIZIO 2018

CAPITOL	Esercizio di provenienza	Totale accertamenti	Maggiori Accertamenti	Insussistenze Quote inesigibili	Importo incassato	Importo da conservare
1.01.01.53.002 30 2 IMPOSTA COMUNALE SULLA PUBBLICITA' - ACCERTAMENTI ANNI PRECEDENTI	2015	4.559,00	1.374,00		59,00	5.874,00
1.01.01.61.001 70 6 TRIBUTO COMUNALE SUI RIFIUTI E SUI SERVIZI - TARES ORDINARIA	2013	202.449,68			5.925,71	196.523,97
1.01.01.76.001 55 1 TASSA SERVIZI INDIVISIBILI - TASI ORDINARIA	2017	216,00			216,00	
1.01.01.76.002 55 3 TASI - RISCOSSIONE DA ATTIVITA' DI VERIFICA E CONTROLLO	2017	1,00			207,00	
1.01.01.99.001 120 2 PARTE IMPOSTA REGIONALE SUI CANONI DEMANIALI	2017		16.723,08		12.230,33	4.492,75
*** Totale 1.01.01		10.200.377,85	32.758,63		2.958.433,67	7.374.833,17
** Totale 1.01		10.200.377,85	32.758,63		2.958.433,67	7.374.833,17
* Totale 1		10.200.377,85	32.758,63		2.958.433,67	7.374.833,17

ELENCO DEI RESIDUI ATTIVI - ESERCIZIO 2018

C A P I T O L O		Esercizio di provenienza	Totale accertamenti	Maggiori Accertamenti	Insussistenze Quote inesigibili	Importo incassato	Importo da conservare
2	Trasferimenti correnti						
2.01	Trasferimenti correnti						
2.01.01	Trasferimenti correnti da Amministrazioni pubbliche						
2.01.01.01.001	130 13 TRASFERIMENTI COMPENSATIVI PER MINORI INTROITI VARI	2017	97.663,09			97.663,09	
2.01.01.01.001	130 15 TRASFERIMENTI CORRENTI DA MINISTERI - PER CONSULTAZIONI POPOLARI	2016	19.625,14		8.224,45	11.400,69	
2.01.01.02.001	250 2 TRASFERIMENTI PER SOSTEGNO E ACCESSO ABITAZIONE IN LOCAZIONE	2017	15.520,01			15.520,01	
2.01.01.02.001	250 6 POR PUGLIA 2000/2006 MISURA 6.3 RUPAR.	2015	20.667,92				20.667,92
2.01.01.02.001	250 8 TRASFERIMENTI PER INTERV. DI PULIZIA E RISANAMENTO	2017	28.795,09				28.795,09
2.01.01.02.001	250 11 ALTRI TRASFERIMENTI CORRENTI NEL CAMPO DEL TERRITORIO E DELL'AMBIENTE	2011	35.929,34				35.929,34
		2012	37.892,26				37.892,26
		2014	15.000,00				15.000,00
		2015	19.448,10			17.500,00	1.948,10
		2016	17.500,00				17.500,00
		2017	4.000,00				4.000,00
			129.769,70			17.500,00	112.269,70
2.01.01.02.001	250 12 CONTRIBUTO REGIONALE PER ATTIVITA' CULTURALI E PROMOZIONE DEL TERRITORIO E DEL TURISMO	2016	9.000,00				9.000,00
		2017	4.000,00				4.000,00
			13.000,00				13.000,00
2.01.01.02.001	250 13 ALTRI TRASFERIMENTI DELLA REGIONE NEL CAMPO DEL TERRITORIO ED AMBIENTE	2017	119.811,11			21.866,41	97.944,70
2.01.01.02.001	250 14 ALTRI TRASFERIMENTI DELLA REGIONE NEL CAMPO DEL TURISMO E DELLA PROMOZIONE DEL TERRITORIO	2014	24.139,49			24.139,49	
		2015	59.000,00			59.000,00	
		2016	6.050,00			6.050,00	
		2017	40.927,99			40.927,99	
			130.117,48			130.117,48	

COMUNE DI UGENTO

ELENCO DEI RESIDUI ATTIVI - ESERCIZIO 2018

04/04/2019 Pag. 5

CAPITOLO	Esercizio di provenienza	Totale accertamenti	Maggiori Accertamenti	Insussistenze Quote inesigibili	Importo incassato	Importo da conservare
2.01.01.02.002 440 5 CONTRIBUTI E TRASFERIMENTI CORRENTI DELLA PROVINCIA - CONTRIBUTO PROV.LE SERVIZI TUTELA TERRITORIO/AMBIENTE	2017	3.539,93		0,54	3.539,39	
2.01.01.02.017 290 1 TRASFERIMENTI CORRENTI DA ALTRI ENTI E AGENZIE REGIONALI E SUB REGIONALI - INIZIATIVE TURISTICHE	2017	17.770,23			17.770,23	
*** Totale 2.01.01		596.279,70		8.224,99	315.377,30	272.677,41
** Totale 2.01		596.279,70		8.224,99	315.377,30	272.677,41
* Totale 2		596.279,70		8.224,99	315.377,30	272.677,41

ELENCO DEI RESIDUI ATTIVI - ESERCIZIO 2018

C A P I T O L O		Esercizio di provenienza	Totale accertamenti	Maggiori Accertamenti	Insussistenze Quote inesigibili	Importo incassato	Importo da conservare
3	Entrate extratributarie						
3.01	Vendita di beni e servizi e proventi derivanti dalla gestione dei beni						
3.01.02	Entrate dalla vendita e dall'erogazione di servizi						
3.01.02.01.008	550 1 PROVENTI SERVIZIO REFEZIONE SCOLASTICA	2017	21.434,20			21.434,20	
3.01.02.01.014	740 1 PROVENTI ILLUMINAZIONE VOTIVA (RILEVANTE IVA)	2016 2017	1,00	36.183,00		204,00 28.366,00	7.817,00
			1,00	36.183,00		28.570,00	7.817,00
3.01.02.01.016	550 2 PROVENTI SERVIZIO TRASPORTO SCOLASTICO	2017	11.202,00			11.202,00	
3.01.02.01.020	480 3 PROVENTI DEI PARCHEGGI PUBBLICI TICKET	2016	200,00			200,00	
3.01.02.01.032	450 1 DIRITTI DI SEGRETERIA	2015 2017	118,56 419,57			118,56 419,57	
			538,13			538,13	
3.01.02.01.032	450 4 DIRITTI PER RECUPERO SPESE COMMISSIONI SETTORE URBANISTICA	2014	5.317,27				5.317,27
3.01.02.01.033	450 3 DIRITTI ISTRUTTORIA SETTORE SVILUPPO ECONOMICO	2017	3.070,20			3.070,20	
3.01.02.01.033	450 5 PROVENTI DA RILASCIO DOCUMENTI E DIRITTI DI CANCELLERIA - PM	2017	840,00			840,00	
3.01.02.01.999	470 1 DIRITTI DI STATO CIVILE	2015	2.352,96			2.352,96	
3.01.02.01.999	480 1 RECUPERI E RIMBORSI DIVERSI, ASSISTENZA DOM.ANZIANI, ECC.	2017	901,00			901,00	
	*** Totale 3.01.02		45.856,76	36.183,00		69.108,49	13.134,27
3.01.03	Proventi derivanti dalla gestione dei beni						
3.01.03.01.003	740 2 PROVENTI CONCESSIONE LOCULI (RILEVANTE IVA)	2011 2016 2017		480,00 748,00 988,00		480,00 748,00 13.196,00	
			988,00	13.704,00	748,00	13.196,00	748,00
			988,00	14.932,00	748,00	14.424,00	748,00

ELENCO DEI RESIDUI ATTIVI - ESERCIZIO 2018

C A P I T O L O		Esercizio di provenienza	Totale accertamenti	Maggiori Accertamenti	Insussistenze Quote inesigibili	Importo incassato	Importo da conservare
3.01.03.01.003	880 7 PROVENTI DA CONCESSIONI SU BENI - PINETE COMUNALI	2017				19.259,28	
3.01.03.02.001	880 4 PROVENTI CONCESSIONE SUOLI PUBBLICI	2017		800,00		800,00	
	*** Totale 3.01.03		988,00	15.732,00	748,00	34.483,28	748,00
	** Totale 3.01		46.844,76	51.915,00	748,00	103.591,77	13.882,27
3.02	Proventi derivanti dall'attività di controllo e repressione delle irregolarità e degli illeciti						
3.02.02	Entrate da famiglie derivanti dall'attività di controllo e repressione delle irregolarità e degli illeciti						
3.02.02.01.001	500 1 PROVENTI SANZIONI POLIZIA AMMINISTRATIVA - FAMIGLIE	2016 2017	982,07 6.199,46			441,18 1.620,86	540,89 4.578,60
			7.181,53			2.062,04	5.119,49
3.02.02.01.001	510 1 PROVENTI SANZIONI CODICE DELLA STRADA - FAMIGLIE	2015 2016 2017	23.656,88 34.830,68 77.000,00			3.426,39 3.328,45 62.390,52	20.230,49 31.502,23 14.609,48
			135.487,56			69.145,36	66.342,20
3.02.02.01.001	510 2 PROVENTI SANZIONI CODICE STRADALE.RUOLI ANNI PREC.-FAMIGLIE	2012 2013 2014 2016	15.391,60 21.258,46 1.620,52 96.069,71			13.896,93 3.427,51 1.319,59 2.777,63	1.494,67 17.830,95 300,93 93.292,08
			134.340,29			21.421,66	112.918,63
3.02.02.01.001	510 3 PROVENTI SANZIONI CODICE STRADA PARCOMETRI TICKET - FAMIGLIE	2015 2016 2017	17.882,99 21.524,80 8.049,00			1.119,75 6.517,50 6.547,85	16.763,24 15.007,30 1.501,15
			47.456,79			14.185,10	33.271,69
3.02.02.01.001	510 5 RUOLI COD.STRADA ANNI PREC. AGGIO CONCESSIONARIO - FAMIGLIE	2011 2012 2013 2014 2016	1.640,16 1.714,53 1.726,82 1.000,00 5.392,41		1.640,16 1.714,53 1.726,82 1.000,00		
						165,75	5.226,66
			11.473,92		6.081,51	165,75	5.226,66

ELENCO DEI RESIDUI ATTIVI - ESERCIZIO 2018

C A P I T O L O		Esercizio di provenienza	Totale accertamenti	Maggiori Accertamenti	Insussistenze Quote inesigibili	Importo incassato	Importo da conservare
3.02.02.02.001	940 5 PROVENTI DA RISARCIMENTO DANNI A CARICO DELLE FAMIGLIE - COSTITUZIONE PARTE CIVILE	2016 2017	2.666,60 3.834,92			1.168,32	2.666,60 2.666,60
			6.501,52			1.168,32	5.333,20
	*** Totale 3.02.02		342.441,61		6.081,51	108.148,23	228.211,87
	** Totale 3.02		342.441,61		6.081,51	108.148,23	228.211,87
3.03	Interessi attivi						
3.03.03	Altri interessi attivi						
3.03.03.03.001	890 5 INTERESSI ATTIVI SU CONTO CORRENTE TESORERIA UNICA	2017				2,25	
3.03.03.99.999	890 3 INTERESSI ATTIVI SU ALTRI CREDITI	2016 2017	265,40 326,93			61,53	265,40 265,40
			592,33			61,53	530,80
	*** Totale 3.03.03		592,33			63,78	530,80
	** Totale 3.03		592,33			63,78	530,80
3.05	Rimborsi e altre entrate correnti						
3.05.01	Indennizzi di assicurazione						
3.05.01.01.001	940 31 INDENNIZZI DI ASSICURAZIONE SU BENI IMMOBILI	2016	275,00				275,00
	*** Totale 3.05.01		275,00				275,00
3.05.02	Rimborsi in entrata						
3.05.02.01.001	940 18 RIMBORSI DA ALTRI ENTI PER PERSONALE IN COMANDO, IN CONVENZIONE, ECC.	2016 2017	6.401,68 9.235,92			1.695,56	6.401,68 7.540,36
			15.637,60			1.695,56	13.942,04
3.05.02.02.002	940 27 ENTRATE DA RIMBORSI DI IVA A CREDITO SERVIZI RILEVANTI	2015 2016 2017	12.525,82 9.567,07 19.641,71				12.525,82 9.567,07 19.641,71
			41.734,60				41.734,60

ELENCO DEI RESIDUI ATTIVI - ESERCIZIO 2018

CAPITOL O	Esercizio di provenienza	Totale accertamenti	Maggiori Accertamenti	Insussistenze Quote inesigibili	Importo incassato	Importo da conservare
3.05.02.03.005 940 30 ENTRATE DA RIMBORSI, RECUPERI E RESTITUZIONI DI SOMME NON DOVUTE O INCASSATE IN ECCESSO DA IMPRESE	2016 2017	63,25 963,04			963,04	63,25
		1.026,29			963,04	63,25
3.05.02.04.001 940 1 INCASSI PER AZIONI DI RIVALSA NEI CONFRONTI DI TERZI - RAGIONERIA	2017	140,00				140,00
3.05.02.04.001 940 4 PROVENTI DERIVANTI DA RIMBORSO SPESE PROCESSUALI	2017	263,33				263,33
3.05.99 *** Totale 3.05.02 Altre entrate correnti n.a.c.		58.801,82			2.658,60	56.143,22
3.05.99.99.999 940 2 RECUPERI E RIMBORSI DIVERSI	2014 2015	217,40 497,84				217,40 497,84
		715,24				715,24
3.05.99.99.999 940 16 CANONE ANNUO SULLA VENDITA DEL GAS	2017	6.109,19				6.109,19
*** Totale 3.05.99		6.824,43				6.824,43
** Totale 3.05		65.901,25			2.658,60	63.242,65
* Totale 3		455.779,95	51.915,00	6.829,51	214.462,38	305.867,59

ELENCO DEI RESIDUI ATTIVI - ESERCIZIO 2018

C A P I T O L O		Esercizio di provenienza	Totale accertamenti	Maggiori Accertamenti	Insussistenze Quote inesigibili	Importo incassato	Importo da conservare
4	Entrate in conto capitale						
4.02	Contributi agli investimenti						
4.02.01	Contributi agli investimenti da amministrazioni pubbliche						
4.02.01.01.001	1000 1 TRASFERIMENTI PER IMPIANTI SPORTIVI	2015	50.396,81		50.396,81		
		2016	264.921,12			264.921,12	
			315.317,93		50.396,81	264.921,12	
4.02.01.01.001	1000 5 CONTRIBUTO MANUTENZIONE STRAORDINARIA SCUOLE MEDIE	2017	177.357,71		117.549,53	59.808,18	
4.02.01.02.001	1020 2 TRASFERIMENTI DELLA REGIONE PER AVVIO E GESTIONE DEL PARCO	2011	385,00				385,00
		2015	15.000,00				15.000,00
			15.385,00				15.385,00
4.02.01.02.001	1020 4 CONTRIBUTO REGIONALE PER INTERVENTI VARI SUI LITORALI	2015	20.000,00				20.000,00
4.02.01.02.001	1020 8 SISTEMAZIONE DI STRADE EXTRAURBANE	2015	90.233,90				90.233,90
4.02.01.02.001	1020 10 FINANZIAMENTO PER INTERVENTI SULLE SCUOLE ELEMENTARI	2015	21.250,00			21.250,00	
4.02.01.02.001	1020 13 FINANZIAMENTO PER INTERVENTI SUGLI IMPIANTI DI RACCOLTA E SMALTIMENTO DEI RIFIUTI	2016	103.872,72				103.872,72
4.02.01.02.001	1020 16 TRASFERIMENTI DELLA REGIONE NEL CAMPO DEL TURISMO E DELLA PROMOZIONE DEL TERRITORIO	2015	51.625,04		1.213,81	50.411,23	
		2016	236.562,40			236.562,40	
			288.187,44		1.213,81	286.973,63	
4.02.01.02.001	1020 24 REALIZZAZIONE DI RETE PLUVIALE	2015	103.643,83			95.344,95	8.298,88
4.02.01.02.001	1020 25 FINANZIAMENTO REGIONALE PER RESTAURO E ALLESTIMENTO CHIESA SANTA FILOMENA	2017	683.860,45		107.711,57	541.953,52	34.195,36
4.02.01.02.001	1020 35 MESSA IN SICUREZZA CHIESA SANTA POTENZA	2017	3.911,52				3.911,52
4.02.01.02.001	1020 43 CONTRIBUTO REGIONALE PER STRUMENTI URBANISTICI	2017	15.000,00				15.000,00

ELENCO DEI RESIDUI ATTIVI - ESERCIZIO 2018

C A P I T O L O		Esercizio di provenienza	Totale accertamenti	Maggiori Accertamenti	Insussistenze Quote inesigibili	Importo incassato	Importo da conservare
4.02.01.02.001	1020 51 COMPLETAMENTO INFRASTRUTTURE ZONA PIP	2015	21.737,72		0,03	21.737,69	
4.02.01.02.001	1020 85 FONDI REGIONALI PER INTERVENTI SU STRADE COMUNALI	2015 2016	66.419,17 61.775,91				66.419,17 61.775,91
			128.195,08				128.195,08
4.02.01.02.002	1040 9 CONTRIBUTO PROV.LE PER LAVORI RELATIVI AGLI IMPIANTI SPORTIVI	2015	2.000,00				2.000,00
	*** Totale 4.02.01		1.989.953,30		276.871,75	1.291.989,09	421.092,46
	** Totale 4.02		1.989.953,30		276.871,75	1.291.989,09	421.092,46
4.04	Entrate da alienazione di beni materiali e immateriali						
4.04.01	Alienazione di beni materiali						
4.04.01.08.999	960 9 ALIENAZIONE DI ALTRI BENI IMMOBILI N.A.C.	2017		1.632,32			1.632,32
	*** Totale 4.04.01			1.632,32			1.632,32
4.04.02	Cessione di Terreni e di beni materiali non prodotti						
4.04.02.01.999	960 3 PROVENTI CONCESSIONE SUOLI ED ALTRE AREE	2013	13.828,56				13.828,56
	*** Totale 4.04.02		13.828,56				13.828,56
	** Totale 4.04		13.828,56	1.632,32			15.460,88
4.05	Altre entrate in conto capitale						
4.05.01	Permessi di costruire						
4.05.01.01.001	1050 1 PROVENTI DELLE CONCESSIONI EDILIZIE	2015 2016 2017	37.301,90 91.498,38 70.929,52			6.549,83 44.663,32	37.301,90 87.332,12 40.706,71
			199.729,80	13.001,69	0,03	51.213,15	165.340,73
4.05.01.01.001	1050 6 PROVENTO ONERI CONC. EDILIZIE CONDONO ANNI 85-94	2017		5.465,44		5.465,44	
4.05.01.01.001	1050 7 ONERI DI URBANIZZAZIONE CHE FINANZIANO LA SPESA CORRENTE	2015	22.284,00				22.284,00

ELENCO DEI RESIDUI ATTIVI - ESERCIZIO 2018

04/04/2019 Pag. 12

CAPITOLO	Esercizio di provenienza	Totale accertamenti	Maggiori Accertamenti	Insussistenze Quote inesigibili	Importo incassato	Importo da conservare
4.05.01.01.001 1050 8 MONETIZZAZIONE AREE STANDARD	2017	425,70			425,70	
*** Totale 4.05.01		222.439,50	18.467,13	0,03	57.104,29	187.624,73
** Totale 4.05		222.439,50	18.467,13	0,03	57.104,29	187.624,73
* Totale 4		2.226.221,36	20.099,45	276.871,78	1.349.093,38	624.178,07

ELENCO DEI RESIDUI ATTIVI - ESERCIZIO 2018

CAPITOL O	Esercizio di provenienza	Totale accertamenti	Maggiori Accertamenti	Insussistenze Quote inesigibili	Importo incassato	Importo da conservare
9 Entrate per conto terzi e partite di giro						
9.01 Entrate per partite di giro						
9.01.01 Altre ritenute						
9.01.01.02.001 6020 17 RITENUTE IVA	2015	91,76				91,76
	2016	93,52			93,52	
	2017	1.686,35				1.686,35
		1.871,63			93,52	1.778,11
*** Totale 9.01.01		1.871,63			93,52	1.778,11
9.01.02 Ritenute su redditi da lavoro dipendente						
9.01.02.01.001 6020 6 IRPEF	2017	869,36			869,36	
*** Totale 9.01.02		869,36			869,36	
9.01.99 Altre entrate per partite di giro						
9.01.99.01.001 6050 11 ENTRATE A SEGUITO DI SPESE NON ANDATE A BUON FINE	2017	5,00			5,00	
9.01.99.03.001 6060 1 RIMBORSO ANTICIPAZIONI DI ECONOMATO	2017	2.582,28			2.582,28	
*** Totale 9.01.99		2.587,28			2.587,28	
** Totale 9.01		5.328,27			3.550,16	1.778,11
9.02 Entrate per conto terzi						
9.02.05 Riscossione imposte e tributi per conto terzi						
9.02.05.01.001 6050 7 TRIBUTO PROVINCIALE TARES - TARI	2013	10.122,48			296,30	9.826,18
	2015	89.086,93			2.735,66	86.351,27
	2016	49.397,15			3.536,44	45.860,71
	2017	115.250,97			51.236,75	64.014,22
		263.857,53			57.805,15	206.052,38
*** Totale 9.02.05		263.857,53			57.805,15	206.052,38
** Totale 9.02		263.857,53			57.805,15	206.052,38
* Totale 9		269.185,80			61.355,31	207.830,49
TOTALE COMPLESSIVO		13.747.844,66	104.773,08	291.926,28	4.898.722,04	8.785.386,73

ELENCO DEI RESIDUI PASSIVI - ESERCIZIO 2018

C A P I T O L O		Esercizio di provenienza	Totale impegni	Variazioni in aumento	Economie Insussistenze Revoche	Importo pagato	Importo da conservare
1	Spese correnti						
1.01	Redditi da lavoro dipendente						
1.01.01	Retribuzioni lorde						
1.01.01.01.003	350 7 COMPENSO LAVORO STRAORDINARIO	2017	5.672,18			5.672,18	
1.01.01.01.004	40 4 DIRITTI DI SEGRETERIA AL SEGRETARIO COMUNALE	2017	4.152,22			4.152,22	
	*** Totale 1.01.01		9.824,40			9.824,40	
1.01.02	Contributi sociali a carico dell'ente						
1.01.02.01.001	40 2 ONERI PREVIDENZIALI ED ASSISTENZIALI	2017	988,23			988,23	
1.01.02.01.001	350 3 ONERI PER IL PERSONALE (SISTEMAZIONI CONTRIBUTIVE)	2017	14.519,00			14.519,00	
1.01.02.01.001	350 8 ONERI SU COMPENSO LAVORO STRAORDINARIO	2017	1.349,97			1.349,97	
	*** Totale 1.01.02		16.857,20			16.857,20	
	** Totale 1.01		26.681,60			26.681,60	
1.02	Imposte e tasse a carico dell'ente						
1.02.01	Imposte, tasse e proventi assimilati a carico dell'ente						
1.02.01.01.001	30 1 IRAP SU COMPENSI AMMINISTRATORI	2017	62,73		1,53	61,20	
1.02.01.01.001	100 1 IRAP PERSONALE	2017	352,94			352,94	
1.02.01.01.001	270 1 IRAP	2017	100,57			100,57	
1.02.01.01.001	400 2 IRAP SU COMPENSO LAVORO STRAORDINARIO	2017	457,22			457,22	
1.02.01.02.001	400 8 IMPOSTA DI REGISTRO E DI BOLLO	2016 2017	89,16 200,00				89,16 200,00
			289,16				289,16
1.02.01.02.001	400 9 IMPOSTA DI REGISTRO E DI BOLLO PER C/C POSTALI - RAGIONERIA	2017	800,00			800,00	
1.02.01.04.001	1020 4 TRIBUTO REGIONALE PER IL CONFERIMENTO IN DISCARICA	2016 2017	756,07 11.435,96		756,07 10.792,13	643,83	
			12.192,03		11.548,20	643,83	
	*** Totale 1.02.01		14.254,65		11.549,73	2.415,76	289,16
	** Totale 1.02		14.254,65		11.549,73	2.415,76	289,16

ELENCO DEI RESIDUI PASSIVI - ESERCIZIO 2018

C A P I T O L O		Esercizio di provenienza	Totale impegni	Variazioni in aumento	Economie Insussistenze Revoche	Importo pagato	Importo da conservare
1.03	Acquisto di beni e servizi						
1.03.01	Acquisto di beni						
1.03.01.01.002	130 3 PUBBLICAZIONI 1.03.01.01.002	2017	129,69			129,69	
1.03.01.01.002	630 2 FORNITURA LIBRI DI TESTO SCUOLA ELEMENTARE - PUBBLICAZIONI 1.03.01.01.002	2017	1.293,80			1.293,80	
1.03.01.01.002	1330 3 PUBBLICAZIONI 1.03.01.01.002	2017	83,50			83,50	
1.03.01.02.001	50 7 CARTA, CANCELLERIA E STAMPATI 1.03.01.02.001	2017	812,92			812,92	
1.03.01.02.001	130 4 CARTA, CANCELLERIA E STAMPATI 1.03.01.02.001	2017	731,20			731,20	
1.03.01.02.001	250 6 CARTA, CANCELLERIA E STAMPATI LL.PP. - 1.03.01.02.001	2017	450,00			450,00	
1.03.01.02.001	250 11 CARTA, CANCELLERIA E STAMPATI URBANISTICA - 1.03.01.02.001	2017	550,00			550,00	
1.03.01.02.001	300 4 CARTA, CANCELLERIA E STAMPATI 1.03.01.02.001	2017	400,00			400,00	
1.03.01.02.001	430 5 CARTA, CANCELLERIA E STAMPATI 1.03.01.02.001	2017	32,41			32,41	
1.03.01.02.001	470 6 CARTA, CANCELLERIA E STAMPATI 1.03.01.02.001	2017	400,00			400,00	
1.03.01.02.001	720 5 CARTA, CANCELLERIA E STAMPATI 1.03.01.02.001	2017	100,00			100,00	
1.03.01.02.001	1010 5 CARTA, CANCELLERIA E STAMPATI 1.03.01.02.001	2017	174,86			174,86	
1.03.01.02.001	1130 4 CARTA, CANCELLERIA E STAMPATI 1.03.01.02.001	2017	144,18			144,18	
1.03.01.02.001	1330 4 CARTA, CANCELLERIA E STAMPATI 1.03.01.02.001	2017	318,60			318,60	
1.03.01.02.002	470 2 CARBURANTE AUTOMEZZI - ALRE ENTRATE CORRENTI	2017	30,00			30,00	
1.03.01.02.002	470 11 CARBURANTE AUTOMEZZI - IMPOSTA SOGGIORNO	2017	6.500,00		107,72	6.392,28	
1.03.01.02.002	550 2 SPESE CARBURANTI, COMBUSTIBILI E LUBRIFICANTI - RISCALDAMENTO 1.03.01.02.002	2017	3.775,21			3.775,21	

ELENCO DEI RESIDUI PASSIVI - ESERCIZIO 2018

CAPITOL	Esercizio di provenienza	Totale impegni	Variazioni in aumento	Economie Insussistenze Revoche	Importo pagato	Importo da conservare
1.03.01.02.002 590 2 SPESE CARBURANTI, COMBUSTIBILI E LUBRIFICANTI - RISCALDAMENTO 1.03.01.02.002	2017	6.427,24			6.427,24	
1.03.01.02.002 1040 12 CARBURANTI, COMBUSTIBILI E LUBRIFICANTI - PARCO	2017	425,90		0,36		425,54
1.03.01.02.004 470 3 SPESE PER IL VESTIARIO PERSONALE P.M. - 1.03.01.02.004	2017	10.997,46		0,38	10.997,08	
1.03.01.02.006 50 9 MATERIALE INFORMATICO 1.03.01.02.006	2017	254,00			254,00	
1.03.01.02.006 300 6 MATERIALE INFORMATICO 1.03.01.02.006	2017	96,00			96,00	
1.03.01.02.006 430 7 MATERIALE INFORMATICO 1.03.01.02.006	2017	135,00			135,00	
1.03.01.02.006 470 8 MATERIALE INFORMATICO 1.03.01.02.006	2017	717,24			717,24	
1.03.01.02.007 200 1 MANUTENZIONE ORDINARIA IMMOBILI COMUNALI - ALTRE ENTRATE CORRENTI	2016 2017	744,70 10.807,36		1.598,40	744,70 8.836,91	372,05
		11.552,06		1.598,40	9.581,61	372,05
1.03.01.02.007 200 2 MANUTENZIONE ORDINARIA IMMOBILI COMUNALI - IMPOSTA SOGGIORNO	2017	1.766,32			1.766,32	
1.03.01.02.007 820 1 SPESA SEGNALETICA STRADALE - IMPOSTA SOGGIORNO	2017	14.000,00			14.000,00	
1.03.01.02.007 820 2 SPESE SEGNALETICA STRADALE - CODICE DELLA STRADA	2017	9.225,40			9.225,40	
1.03.01.02.008 470 13 STRUMENTI TECNICO-SPECIALISTICI NON SANITARI	2016	158,50			158,50	
1.03.01.02.999 50 1 SPESE GENERALI DI FUNZIONAMENTO - ALTRI BENI DI CONSUMO N.A.C. 1.03.01.02.999	2017	3,60			3,60	
1.03.01.02.999 360 2 SPESE GENERALI DI FUNZIONAMENTO - ALTRI BENI DI CONSUMO N.A.C. 1.03.01.02.999	2017	3,20			3,20	
1.03.01.02.999 470 1 SPESE GENERALI DI FUNZIONAMENTO - ALTRI BENI DI CONSUMO N.A.C. 1.03.01.02.999	2017	45,00		0,02	44,98	
1.03.01.02.999 1040 4 ACQUISTO DI BENI PER PROGETTI FINALIZZATI NELL'AREA PARCO ALTRI BENI DI CONSUMO S.A.C. 1.03.01.02.999	2017	3.539,39			3.539,39	
*** Totale 1.03.01		75.272,68		1.706,88	72.768,21	797,59

ELENCO DEI RESIDUI PASSIVI - ESERCIZIO 2018

C A P I T O L O		Esercizio di provenienza	Totale impegni	Variazioni in aumento	Economie Insussistenze Revoche	Importo pagato	Importo da conservare
1.03.02	Acquisto di servizi						
1.03.02.01.001	20 2 GETTONI DI PRESENZA	2017	452,00		2,00	450,00	
1.03.02.01.001	20 12 SPESE PER COMMISSIONI CONSILIARI	2017	286,00		16,00	270,00	
1.03.02.01.002	20 14 MISSIONI E SPESE VARIE	2013	70,00				70,00
1.03.02.01.008	20 4 COMPENSO AI REVISORI CONTABILI E SPESE PER CONTROLLO DI GESTIONE	2017	5.175,18			5.175,18	
1.03.02.01.008	20 7 COMPENSO AL NUCLEO DI VALUTAZIONE	2017	6.455,51			6.455,51	
1.03.02.02.004	790 12 PUBBLICITA'	2016	600,00				600,00
1.03.02.02.005	805 1 ORGANIZZAZIONE MANIFESTAZIONI E CONVEGNI - IMPOSTA SOGGIORNO	2015 2016 2017	666,00 1.024,00 9.191,94		21,89	8.112,05	666,00 1.024,00 1.058,00
			10.881,94		21,89	8.112,05	2.748,00
1.03.02.02.999	20 5 SPESE VARIE E DI RAPPRESENTANZA	2014	100,00				100,00
1.03.02.02.999	1020 24 ALTRE SPESE PER RELAZIONI PUBBLICHE, CONVEGNI E MOSTRE, PUBBLICITA' N.A.C - DA TRASFERIMENTI	2017	4.000,00				4.000,00
1.03.02.03.999	170 5 SPESE COMPENSO CONCESSIONARIO RISCOSSIONE ICI	2015 2017	1.131,71 168,85			825,77 168,85	305,94
			1.300,56			994,62	305,94
1.03.02.03.999	170 6 SPESE COMPENSO CONCESSIONARIO RISCOSSIONE TARSU	2010 2011 2012 2015 2016 2017	9.956,15 13.839,52 18.575,30 19.102,78 14.775,44 3.829,80			271,37 212,63 54,71 62,28 1.040,70	9.684,78 13.626,89 18.520,59 19.040,50 13.734,74 3.829,80
			80.078,99			1.641,69	78.437,30

ELENCO DEI RESIDUI PASSIVI - ESERCIZIO 2018

CAPITOL	Esercizio di provenienza	Totale impegni	Variazioni in aumento	Economie Insussistenze Revoche	Importo pagato	Importo da conservare
1.03.02.03.999 480 12 SPESE PER RISCOSSIONE RUOLI SANZIONI C.DELLA STRADA	2015	6.081,51		6.081,51		
	2016	5.392,41			165,75	5.226,66
		11.473,92		6.081,51	165,75	5.226,66
1.03.02.04.999 370 18 SPESE AGGIORNAMENTO PROFESSIONALE PERSONALE DIPENDENTE	2010	4.325,55				4.325,55
	2011	947,82				947,82
	2014	479,46				479,46
			5.752,83			
1.03.02.04.999 370 30 SERVIZI PER ALTRE SPESE PER FORMAZIONE E ADDESTRAMENTO N.A.C.	2017	225,00				225,00
1.03.02.04.999 950 11 ACQUISTO DI SERVIZI PER ALTRE SPESE PER FORMAZIONE E ADDESTRAMENTO N.A.C. - DEL PERSONALE	2017	207,40			207,40	
1.03.02.05.001 60 6 SPESE TELEFONICHE - TELEFONIA FISSA 1.03.02.05.001	2015	134,39		134,39		
	2016	10.433,29				10.433,29
	2017	20.852,38			17.895,58	2.956,80
		31.420,06		134,39	17.895,58	13.390,09
1.03.02.05.001 260 8 SPESE TELEFONICHE - TELEFONIA FISSA 1.03.02.05.001	2016	460,21				460,21
	2017	1.000,00			453,16	546,84
		1.460,21			453,16	1.007,05
1.03.02.05.001 440 4 SPESE TELEFONICHE - TELEFONIA FISSA 1.03.02.05.001	2016	863,84				863,84
	2017	2.000,00			188,37	1.811,63
		2.863,84			188,37	2.675,47
1.03.02.05.001 480 15 SPESE TELEFONICHE - TELEFONIA FISSA 1.03.02.05.001	2016	623,82				623,82
	2017	1.200,00			675,39	524,61
		1.823,82			675,39	1.148,43

ELENCO DEI RESIDUI PASSIVI - ESERCIZIO 2018

CAPITOL	Esercizio di provenienza	Totale impegni	Variazioni in aumento	Economie Insussistenze Revoche	Importo pagato	Importo da conservare
1.03.02.05.001 530 4 SPESE TELEFONICHE - TELEFONIA FISSA 1.03.02.05.001	2016	1.292,15				1.292,15
	2017	2.509,16			391,07	2.118,09
		3.801,31			391,07	3.410,24
1.03.02.05.001 560 3 SPESE TELEFONICHE - TELEFONIA FISSA 1.03.02.05.001	2016	1.441,17				1.441,17
	2017	5.248,47			1.973,90	3.274,57
		6.689,64			1.973,90	4.715,74
1.03.02.05.001 600 4 SPESE TELEFONICHE - TELEFONIA FISSA 1.03.02.05.001	2016	2.102,44				2.102,44
	2017	3.068,69			1.334,14	1.734,55
		5.171,13			1.334,14	3.836,99
1.03.02.05.001 690 8 SPESE TELEFONICHE - TELEFONIA FISSA - IMPOSTA SOGGIORNO	2016	649,89				649,89
	2017	1.289,27			1.240,01	49,26
		1.939,16			1.240,01	699,15
1.03.02.05.001 790 5 SPESE TELEFONICHE - TELEFONIA FISSA - IMPOSTA SOGGIORNO	2016	43,82				43,82
	2017	602,37			89,90	512,47
		646,19			89,90	556,29
1.03.02.05.001 1050 26 SPESE TELEFONICHE - TELEFONIA FISSA 1.03.02.05.001	2017	2.600,00				2.600,00
1.03.02.05.001 880 3 SPESE TELEFONICHE - TELEFONIA FISSA 1.03.02.05.001	2015	1.083,27				1.083,27
	2016	347,64				347,64
	2017	1.500,00				1.500,00
		2.930,91				2.930,91
1.03.02.05.002 60 18 SPESE TELEFONICHE - TELEFONIA MOBILE 1.03.02.05.002	2017	4.203,11			693,81	3.509,30
1.03.02.05.002 260 21 SPESE TELEFONICHE - TELEFONIA MOBILE 1.03.02.05.002	2017	1.848,56			707,57	1.140,99
1.03.02.05.002 480 16 SPESE TELEFONICHE - TELEFONIA MOBILE 1.03.02.05.002	2017	1.328,38			306,56	1.021,82

ELENCO DEI RESIDUI PASSIVI - ESERCIZIO 2018

C A P I T O L O		Esercizio di provenienza	Totale impegni	Variazioni in aumento	Economie Insussistenze Revoche	Importo pagato	Importo da conservare
1.03.02.05.003	370 32 ACCESSO A BANCHE DATI E A PUBBLICAZIONI ON LINE	2017	2.766,96			2.766,96	
1.03.02.05.003	480 20 ACCESSO A BANCHE DATI E A PUBBLICAZIONI ON LINE	2017	970,28		457,46	512,82	
1.03.02.05.004	210 9 ENERGIA ELETTRICA - ALTRE ENTRATE CORRENTI	2016 2017	5.732,17 17.858,45			1.280,19 12.949,37	4.451,98 4.909,08
			23.590,62			14.229,56	9.361,06
1.03.02.05.004	210 10 ENERGIA ELETTRICA - IMPOSTA SOGGIORNO	2016 2017	747,50 775,25		500,00 39,45	735,80	247,50
			1.522,75		539,45	735,80	247,50
1.03.02.05.004	440 1 SPESE UTENZE ENERGIA ELETTRICA - 1.03.02.05.004	2017	409,98		22,41	387,57	
1.03.02.05.004	480 6 SPESE UTENZE ENERGIA ELETTRICA - 1.03.02.05.004	2016 2017	1.003,43 2.066,29		1.003,43 766,29	371,34	928,66
			3.069,72		1.769,72	371,34	928,66
1.03.02.05.004	530 1 SPESE UTENZE ENERGIA ELETTRICA - 1.03.02.05.004	2016 2017	468,03 1.963,75		8,50	1.289,99	468,03 665,26
			2.431,78		8,50	1.289,99	1.133,29
1.03.02.05.004	560 1 SPESE UTENZE ENERGIA ELETTRICA - 1.03.02.05.004	2016 2017	9.460,68 18.444,25		6.425,27 4.388,69	10.292,28	3.035,41 3.763,28
			27.904,93		10.813,96	10.292,28	6.798,69
1.03.02.05.004	600 1 SPESE UTENZE ENERGIA ELETTRICA - 1.03.02.05.004	2016 2017	5.586,07 3.453,58		4.086,07 37,17	3.416,41	1.500,00
			9.039,65		4.123,24	3.416,41	1.500,00
1.03.02.05.004	690 2 SPESE UTENZE ENERGIA ELETTRICA - IMPOSTA SOGGIORNO	2016 2017	6.921,74 8.914,21		3.328,51	5.452,09	3.593,23 3.462,12
			15.835,95		3.328,51	5.452,09	7.055,35

ELENCO DEI RESIDUI PASSIVI - ESERCIZIO 2018

CAPITOL	Esercizio di provenienza	Totale impegni	Variazioni in aumento	Economie Insussistenze Revoche	Importo pagato	Importo da conservare
1.03.02.05.004 730 3 SPESE UTENZE ENERGIA ELETTRICA - IMPOSTA DI SOGGIORNO	2017	3.407,03		1.406,08	1.741,79	259,16
1.03.02.05.004 761 2 SPESE UTENZE ENERGIA ELETTRICA - 1.03.02.05.004	2016 2017	395,66 5.044,12			4.523,51	395,66 520,61
		5.439,78			4.523,51	916,27
1.03.02.05.004 790 2 SPESE UTENZE ENERGIA ELETTRICA - IMPOSTA SOGGIORNO	2015 2016 2017	320,00 496,03 2.145,12		186,05	2.084,62	320,00 309,98 60,50
		2.961,15		186,05	2.084,62	690,48
1.03.02.05.004 1020 23 ENERGIA ELETTRICA	2017	8.400,00		7.527,10	872,90	
1.03.02.05.004 1050 16 SPESE UTENZE ENERGIA ELETTRICA - 1.03.02.05.004	2016 2017	633,09 1.291,25		75,08	1.075,04	509,25 141,13
		1.924,34		75,08	1.198,88	650,38
1.03.02.05.004 830 3 SPESE UTENZE ENERGIA ELETTRICA SEMAFORI - 1.03.02.05.004	2016 2017	189,02 1.033,12		33,32	1.033,12	155,70
		1.222,14		33,32	1.033,12	155,70
1.03.02.05.004 880 1 ENERGIA ELETTRICA PUBBLICA ILLUMINAZIONE - ALTRE ENTRATE CORRENTI	2016 2017	14.412,80 277.079,63		10.460,46 57.972,91	188.553,42	3.952,34 30.553,30
		291.492,43		68.433,37	188.553,42	34.505,64
1.03.02.05.004 880 5 ENERGIA ELETTRICA P.I. - IMPOSTA SOGGIORNO	2017	1.606,28			1.606,28	
1.03.02.05.004 1210 3 SPESE UTENZE ENERGIA ELETTRICA - 1.03.02.05.004 (RILEVANTE IVA)	2016 2017	798,66 8.041,81		413,94 48,59	4.746,28	384,72 3.246,94
		8.840,47		462,53	4.746,28	3.631,66
1.03.02.05.004 1260 1 SPESE UTENZE ENERGIA ELETTRICA - 1.03.02.05.004	2016 2017	342,74 1.304,78		55,08 0,17	1.154,50	287,66 150,11
		1.647,52		55,25	1.154,50	437,77

ELENCO DEI RESIDUI PASSIVI - ESERCIZIO 2018

C A P I T O L O			Esercizio di provenienza	Totale impegni	Variazioni in aumento	Economie Insussistenze Revoche	Importo pagato	Importo da conservare
1.03.02.05.005	210	3 SPESE PROVVISATE ACQUA - ALTRE ENTRATE CORRENTI	2016	69,86		69,86		
			2017	9.398,03		925,47	5.972,56	2.500,00
				9.467,89		995,33	5.972,56	2.500,00
1.03.02.05.006	210	13 GAS	2017	3.795,05		1.895,90	1.899,15	
1.03.02.05.006	440	8 GAS	2017	4.744,86		4.514,87	229,99	
1.03.02.05.006	530	2 SPESA UTENZE GAS METANO	2016	1.734,06		1.734,06		
			2017	8.113,13		5.589,87	2.523,26	
				9.847,19		7.323,93	2.523,26	
1.03.02.05.006	560	7 GAS	2017	5.564,76		4.500,75	1.064,01	
1.03.02.05.006	600	3 SPESA UTENZE GAS METANO	2016	1.262,15		1.262,15		
			2017	2.847,49		2.142,88	704,61	
				4.109,64		3.405,03	704,61	
1.03.02.07.004	70	1 UTILIZZO DI BENI DI TERZI - NOLEGGIO HARDWARE 1.03.02.07.004	2017	441,07			441,07	
1.03.02.07.004	142	1 UTILIZZO DI BENI DI TERZI - NOLEGGIO HARDWARE 1.03.02.07.004	2017	420,86			420,86	
1.03.02.07.004	265	1 UTILIZZO DI BENI DI TERZI - NOLEGGIO HARDWARE 1.03.02.07.004	2017	256,24			256,24	
1.03.02.07.004	265	2 NOLEGGI DI HARDWARE - LL.PP.	2017	219,60			219,60	
1.03.02.07.004	315	1 UTILIZZO BENI DI TERZI - NOLEGGIO HARDWARE - 1.03.02.07.004	2017	239,77			239,77	
1.03.02.07.004	445	1 UTILIZZO DI BENI DI TERZI - NOLEGGIO HARDWARE	2017	188,99			188,99	
1.03.02.07.004	490	2 UTILIZZO DI BENI DI TERZI - NOLEGGIO HARDWARE 1.03.02.07.004	2017	975,70		0,04	975,66	

ELENCO DEI RESIDUI PASSIVI - ESERCIZIO 2018

C A P I T O L O			Esercizio di provenienza	Totale impegni	Variazioni in aumento	Economie Insussistenze Revoche	Importo pagato	Importo da conservare
1.03.02.07.999	1210	2 ALTRE SPESE SOSTENUTE PER UTILIZZO DI BENI DI TERZI N.A.C.	2017	305,00			305,00	
1.03.02.09.001	60	2 SPESA PER GLI AUTOMEZZI - MANUTENZIONE 1.03.02.09.001	2017	258,30			258,30	
1.03.02.09.001	260	2 SPESA PER GLI AUTOMEZZI - MANUTENZIONE 1.03.02.09.001	2017	840,00			840,00	
1.03.02.09.001	480	2 SPESE PER GLI AUTOMEZZI	2017	2.615,91			2.615,91	
1.03.02.09.001	1050	22 SPESA PER GLI AUTOMEZZI - MANUTENZIONE 1.03.02.09.001	2017	820,00				820,00
1.03.02.09.004	210	2 MANUTENZIONE IMPIANTI TERMICI	2017	1.830,00			1.830,00	
1.03.02.09.004	210	12 MANUTENZIONE ORDINARIA E RIPARAZIONI DI IMPIANTI E MACCHINARI - URBANISTICA	2016	725,40				725,40
1.03.02.09.006	60	12 MANUTENZIONE ORDINARIA E RIPARAZIONI MACCHINE PER UFFICIO 1.03.02.09.006	2017	100,00			100,00	
1.03.02.09.008	210	4 MANUTENZIONE ORDINARIA IMMOBILI COMUNALI - ALTRE ENTRATE CORRENTI	2013 2014 2016 2017	362,00 463,60 879,01 8.474,80			610,00 7.498,80	362,00 463,60 269,01 976,00
				10.179,41			8.108,80	2.070,61
1.03.02.09.008	210	6 MANUTENZIONE ORDINARIA IMMOBILI COMUNALI - IMPOSTA SOGGIORNO	2017	12.254,60		0,01	12.059,39	195,20
1.03.02.09.008	560	6 MANUTENZIONE ORDINARIA E RIPARAZIONI DI BENI IMMOBILI - 1.03.02.09.008	2016 2017	240,00 317,20			240,00 317,20	
				557,20			557,20	
1.03.02.09.008	600	7 MANUTENZIONE ORDINARIA E RIPARAZIONI DI BENI IMMOBILI - 1.03.02.09.008	2017	488,00			488,00	
1.03.02.09.008	690	10 MANUTENZIONE ORDINARIA BENI IMMOBILI - IMPOSTA SOGGIORNO	2016 2017	366,00 1.045,99			366,00 1.045,99	
				1.411,99			1.411,99	

ELENCO DEI RESIDUI PASSIVI - ESERCIZIO 2018

C A P I T O L O		Esercizio di provenienza	Totale impegni	Variazioni in aumento	Economie Insussistenze Revoche	Importo pagato	Importo da conservare
1.03.02.09.008	761 5 MANUTENZIONE ORDINARIA IMMOBILI - 1.03.02.09.008	2016 2017	268,40 268,40			268,40 268,40	
			536,80			536,80	
1.03.02.09.008	790 17 MANUTENZIONE ORDINARIA E RIPARAZIONI DI BENI IMMOBILI	2017	317,20			317,20	
1.03.02.09.008	1047 1 MANUTENZIONE VERDE PUBBLICO - IMPOSTA SOGGIORNO	2017	20.586,00			19.986,00	600,00
1.03.02.09.008	980 1 MANUTENZIONE ORDINARIA E RIPARAZIONE DI BENI IMMOBILI - IMPOSTA SOGGIORNO	2017	4.209,00			4.209,00	
1.03.02.09.008	830 1 SPESE PER LA VIABILITA' - MANUTENZIONE - 1.03.02.09.008	2017	2.000,00			2.000,00	
1.03.02.09.008	830 2 SPESE SEGNALETICA STRADALE - MANUTENZIONE - CODICE DELLA STRADA	2017	10.000,00			10.000,00	
1.03.02.09.008	830 6 SEGNALETICA STRADALE - MANUTENZIONE - IMPOSTA DI SOGGIORNO	2017	7.000,00			7.000,00	
1.03.02.09.008	880 2 MANUTENZIONE IMPIANTI P.I. - ALTRE ENTRATE CORRENTI	2015 2017	1.708,00 437,64		1.708,00	342,82	94,82
			2.145,64		1.708,00	342,82	94,82
1.03.02.09.008	880 6 MANUTENZIONE IMPIANTO P.I. - IMPOSTA DI SOGGIORNO	2017	3.168,00			3.168,00	
1.03.02.11.004	260 28 PERIZIE - URBANISTICA	2017	2.115,00				2.115,00
1.03.02.11.006	170 4 SPESE PER PRESTAZIONI LEGALI CONTENZIOSO ICI	2015	1.000,00				1.000,00
1.03.02.11.006	1020 22 PATROCINIO LEGALE	2017	23.573,74			23.573,74	
1.03.02.11.999	260 6 INCARICHI PROFESSIONALI ESTERNI URBANISTICA	2017	4.782,69			4.782,69	
1.03.02.11.999	260 16 INCARICHI PROFESSIONALI ESTERNI LL.PP.	2016 2017	4.821,44 20.772,96		742,56	4.821,44 20.030,40	
			25.594,40		742,56	24.851,84	

ELENCO DEI RESIDUI PASSIVI - ESERCIZIO 2018

CAPITOL	Esercizio di provenienza	Totale impegni	Variazioni in aumento	Economie Insussistenze Revoche	Importo pagato	Importo da conservare
1.03.02.11.999 370 1 PRESTAZIONI PROFESSIONALI ESTERNE	2017	1.179,10			1.179,10	
1.03.02.11.999 370 23 ALTRE PRESTAZIONI PROFESSIONALI E SPECIALISTICHE N.A.C.	2016 2017	557,52 10.751,58		7.264,00	1.953,88	557,52 1.533,70
		11.309,10		7.264,00	1.953,88	2.091,22
1.03.02.11.999 690 4 SPESE PER INCARICHI PROFESSIONALI E SERVIZI VARI.	2014 2016 2017	2.500,00 2.740,60 685,16				2.500,00 2.740,60 685,16
		5.925,76				5.925,76
1.03.02.11.999 761 7 ALTRE PRESTAZIONI PROFESSIONALI E SPECIALISTICHE N.A.C. - IMPOSTA DI SOGGIORNO	2017	11.000,00				11.000,00
1.03.02.11.999 1020 17 ALTRE PRESTAZIONI PROFESSIONALI E SPECIALISTICHE N.A.C.	2017	1.163,40			1.163,40	
1.03.02.11.999 1050 10 ALTRE PRESTAZIONI PROFESSIONALI E SPECIAL.CHE-TRASFERIMENTI	2017	4.000,00			4.000,00	
1.03.02.11.999 1050 31 ALTRE PRESTAZIONI PROFESSIONALI E SPECIALISTICHE N.A.C. - ALTRE ENTRATE CORRENTI	2017	1.244,40				1.244,40
1.03.02.11.999 950 7 ALTRE PRESTAZIONI PROFESSIONALI E SPECIALISTICHE N.A.C.	2016	916,64				916,64
1.03.02.11.999 1340 7 ALTRE PRESTAZIONI PROFESSIONALI E SPECIALISTICHE N.A.C. - 1.03.02.11.999	2017	10.000,00				10.000,00
1.03.02.11.999 1387 1 ALTRE PRESTAZIONI PROFESSIONALI E SPECIALISTICHE N.A.C. - IMPOSTA DI SOGGIORNO	2017	13.000,00				13.000,00
1.03.02.12.002 240 13 QUOTA LSU IN CARICO ALL'ENTE	2017	1.183,12			1.183,12	
1.03.02.13.001 761 1 SERVIZI SORVEGLIANZA PER IMPIANTI SPORTIVI	2014	488,00			488,00	
1.03.02.13.001 1050 21 SPESE PER ALTRI SERVIZI - SORVEGLIANZA E CUSTODIA 1.03.02.13.001	2017	3.416,00				3.416,00

ELENCO DEI RESIDUI PASSIVI - ESERCIZIO 2018

C A P I T O L O		Esercizio di provenienza	Totale impegni	Variazioni in aumento	Economie Insussistenze Revoche	Importo pagato	Importo da conservare
1.03.02.13.002	370 31 SERVIZI DI PULIZIA E LAVANDERIA - UFFICI COMUNALI	2017	2.392,42			2.392,42	
1.03.02.13.002	790 13 SERVIZI DI PULIZIA E LAVANDERIA - IMPOSTA SOGGIORNO	2017	1.503,04			1.503,04	
1.03.02.13.004	60 11 STAMPA E RILEGATURA - 1.03.02.13.004	2016 2017	140,30 841,80		420,90	140,30 420,90	
1.03.02.13.004	260 22 STAMPA E RILEGATURA LL.PP. - 1.03.02.13.004	2017	982,10		420,90	561,20	
1.03.02.13.004	260 25 STAMPA E RILEGATURA URBANISTICA - 1.03.02.13.004	2017	1.873,55			1.873,55	
1.03.02.13.004	260 25 STAMPA E RILEGATURA URBANISTICA - 1.03.02.13.004	2017	152,50			152,50	
1.03.02.13.004	786 3 STAMPA E RILEGATURA	2017	1.213,90			1.213,90	
1.03.02.13.004	1140 13 STAMPA E RILEGATURA - 1.03.02.13.004	2017	292,80			292,80	
1.03.02.13.999	60 15 SPESA PER ALTRI SERVIZI ED ELABORAZIONE DATI - ALTRI SERVIZI AUSILIARI N.A.C. 1.03.02.13.999	2015 2016 2017	2.616,90 2.616,90 9.053,50		346,95	2.616,90 2.616,90 7.096,15	1.610,40
			14.287,30		346,95	12.329,95	1.610,40
1.03.02.13.999	140 1 SPESE GENERALI DI FUNZIONAMENTO - ALTRI SERVIZI AUSILIARI N.A.C. 1.03.02.13.999	2015	103,70				103,70
1.03.02.13.999	170 1 SPESE RISCOSSIONE E ACCERTAMENTO TRIBUTI	2017	15.854,50		44,19	15.810,31	
1.03.02.13.999	170 3 SPESE PER ELABORAZIONE DATI FISCALI	2017	62.869,60		24.141,66	6.099,08	32.628,86
1.03.02.13.999	170 8 SPESA SERVIZIO GESTIONE TRIBUTI MINORI	2015 2017	1.717,20 29.935,00		736,47 1.992,61		980,73
			31.652,20		2.729,08	27.942,39	980,73
1.03.02.13.999	260 1 SPESE GENERALI DI FUNZIONAMENTO LL.PP. - ALTRI SERVIZI AUSILIARI N.A.C. 1.03.02.13.999	2017	1.830,00			1.830,00	

ELENCO DEI RESIDUI PASSIVI - ESERCIZIO 2018

CAPITOL	Esercizio di provenienza	Totale impegni	Variazioni in aumento	Economie Insussistenze Revoche	Importo pagato	Importo da conservare
1.03.02.13.999 260 10 CARICAMENTO INFORMATIZZAZIONE DATI PRATICHE SETT. URBANISTIC	2017	12.000,00		0,01	11.999,99	
1.03.02.13.999 1050 15 SPESE GENERALI DI FUNZIONAMENTO - ALTRI SERVIZI AUSILIARI N.A.C. 1.03.02.13.999	2014	1.287,39				1.287,39
1.03.02.13.999 1140 1 SPESE GENERALI DI FUNZIONAMENTO - ALTRI SERVIZI AUSILIARI N.A.C. 1.03.02.13.999	2010 2017	213,00 387,35		36,60	213,00 192,15	158,60
		600,35		36,60	405,15	158,60
1.03.02.15.002 640 3 SERVIZIO TRASPORTO SCOLASTICO (RILEVANTE IVA)	2017	9.287,35			9.287,35	
1.03.02.15.004 1047 9 PULIZIA DEI LITORALI - IMPOSTA DI SOGGIORNO	2017	10.003,71			4.028,31	5.975,40
1.03.02.15.004 1047 11 PULIZIA DEI LITORALI - ALTRE ENTRATE CORRENTI	2017	27.550,00		4,81	5.617,60	21.927,59
1.03.02.15.004 1047 12 PULIZIA DEI LITORALI - DA TRASFERIMENTI	2017	59.942,39			59.942,39	
1.03.02.15.004 1020 1 CANONE DI APPALTO SERVIZIO RACCOLTA RIFIUTI	2017	179.666,67			179.666,67	
1.03.02.15.004 1020 7 RISANAMENTO AREE PUBBLICHE CON RIMOZIONE DI RIFIUTI - FINANZIATI DA ALTRI ENTI	2017	24.599,99			24.599,99	
1.03.02.15.004 1050 9 INTERVENTI DIVERSI PER L'IGIENE AMBIENTALE - SERVIZI DIVERSI N.A.C. - 1.03.02.15.004.	2017	1.100,00			1.100,00	
1.03.02.15.005 1020 2 SPESA PER IL SERVIZIO DI SMALTIMENTO DEI RIFIUTI INDIFFERENZIATI	2017	182.176,27		285,42	131.811,22	50.079,63
1.03.02.15.005 1020 19 CONTRATTI DI SERVIZIO PER IL CONFERIMENTO IN DISCARICA DEI RIFIUTI - INGOMBRANTI E PERICOLOSI	2017	44.549,30		175,68	44.373,62	
1.03.02.15.005 1210 12 CONTRATTI DI SERVIZIO PER IL CONFERIMENTO IN DISCARICA DEI RIFIUTI	2017	742,50			742,50	
1.03.02.15.006 640 1 SPESE FUNZ.MENTO REFEZIONE SCOLASTICA SCUOLE METARNE (RILEVANTE IVA)	2017	6.517,00			6.517,00	

ELENCO DEI RESIDUI PASSIVI - ESERCIZIO 2018

CAPITOL	Esercizio di provenienza	Totale impegni	Variazioni in aumento	Economie Insussistenze Revoche	Importo pagato	Importo da conservare
1.03.02.15.006 640 6 SPESE FUNZ.MENTO REFEZIONE SCOLASTICA SCUOLE MEDIE (RILEVANTE IVA)	2017	4.703,12		413,91	4.289,21	
1.03.02.15.006 640 7 SPESE FUNZ.MENTO REFEZIONE SCOLASTICA SCUOLA ELEMENTARE (RILEVANTE IVA)	2017	2.897,22			2.897,22	
1.03.02.15.006 640 16 MENSE SCOLASTICHE - PASTI AL PERSONALE DOCENTE E NON	2017	11.146,62			11.146,62	
1.03.02.15.008 1100 2 PRESTAZIONI DI SERVIZI - RETTE RICOVERO MINORI	2017	6.259,05			6.259,05	
1.03.02.15.008 1142 3 ASSISTENZA SOCIALE RESIDENZIALE/SEMIRESIDENZIALE - DISABILI	2017	19.508,84			19.508,84	
1.03.02.15.008 1145 3 ASSISTENZA SOCIALE RESIDENZIALE/SEMIRESIDENZIALE - ANZIANI	2017	19.000,00		24,66	18.975,34	
1.03.02.15.009 1142 2 ASSISTENZA SOCIALE DOMICILIARE - DISABILI	2017	4.983,93			4.983,93	
1.03.02.15.009 1145 2 ASSISTENZA SOCIALE DOMICILIARE - ANZIANI	2017	5.017,95			5.017,95	
1.03.02.15.009 1140 8 SERVIZIO ASSISTENZA SOGETTI A RISCHIO ESCLUSIONE	2016	24.987,69		25,51	24.962,18	
1.03.02.15.011 1242 1 LOTTA AL RANDAGISMO - IMPOSTA DI SOGGIORNO	2017	1.843,79			1.843,79	
1.03.02.15.011 1242 2 LOTTA AL RANDAGISMO - ALTRE ENTRATE CORRENTI	2017	6.099,98			6.099,98	
1.03.02.15.012 830 7 CONTRATTI DI SERVIZIO PER LA GESTIONE DELLE AREE DI SOSTA A PAGAMENTO	2017	20.512,82			20.512,82	
1.03.02.15.999 1210 6 SPESE PER SERVIZI CIMITER. (RILEVANTE IVA) - ALTRE SPESE PER CONTRATTI DI SERVIZIO PUBBLICO 1.03.02.15.999	2017	3.398,58			3.398,58	
1.03.02.16.002 370 33 SPESE POSTALI	2017	34,65			34,65	
1.03.02.16.002 480 27 SPESE POSTALI - P.M.	2017	1.532,25			407,66	1.124,59
1.03.02.16.999 20 8 COMPENSI DI STENOPIA SEDUTE CONSILIARI E COMMISSIONI VARIE	2017	392,00			392,00	
1.03.02.16.999 20 17 ALTRE SPESE PER SERVIZI AMMINISTRATIVI	2017	140,00			140,00	

ELENCO DEI RESIDUI PASSIVI - ESERCIZIO 2018

C A P I T O L O		Esercizio di provenienza	Totale impegni	Variazioni in aumento	Economie Insussistenze Revoche	Importo pagato	Importo da conservare
1.03.02.16.999	60 21 ALTRE SPESE PER SERVIZI AMMINISTRATIVI	2017	210,00			210,00	
1.03.02.16.999	140 11 SPESE NOTIFICA ATTI E ALTRE SPESE PER SERVIZI AMMINISTRATIVI 1.03.02.16.999	2017	70,00			70,00	
1.03.02.16.999	690 5 ALTRE SPESE PER SERVIZI AMMINISTRATIVI	2016	1.242,00				1.242,00
1.03.02.17.001	370 35 COMMISSIONI PER SERVIZI FINANZIARI - UFFICIO RAGIONERIA	2017	3.567,00			3.567,00	
1.03.02.17.002	140 2 SPESE SERVIZIO TESORERIA	2017	15.995,00			15.995,00	
1.03.02.17.999	140 4 SPESE PER SERVIZI FINANZIARI N.A.C.	2016 2017	103,70 103,70				103,70 103,70
			207,40				207,40
1.03.02.19.001	170 10 SERVIZI INFORMATICI - GESTIONE E MANUTENZIONE APPLICAZIONI - 1.03.02.19.001	2017	808,86			808,86	
1.03.02.19.001	370 11 GESTIONE E MANUTENZIONE APPLICAZIONI - 1.03.02.19.001	2016 2017	3.689,26 16.119,01			3.689,26 15.387,01	732,00
			19.808,27			19.076,27	732,00
1.03.02.19.004	370 15 SPESA SERVIZI RUPAR	2016 2017	1.800,13 9.214,26			1.800,13 9.214,26	
			11.014,39			11.014,39	
1.03.02.19.005	480 28 SERVIZI PER I SISTEMI E RELATIVA MANUTENZIONE - IMPOSTA DI SOGGIORNO	2016 2017	2.000,00 2.000,00			2.000,00 2.000,00	
			4.000,00			4.000,00	
1.03.02.19.009	60 16 SERVIZI INFORMATICI PER POSTAZIONI DI LAVORO E RELATIVA MANUTENZIONE 1.03.02.19.009	2017	67,16			67,16	
1.03.02.19.009	140 9 SERVIZI INFORMATICI PER POSTAZIONI DI LAVORO E RELATIVA MANUTENZIONE 1.03.02.19.009 (SISTEMA DI STAMPA)	2017	552,31			552,31	

ELENCO DEI RESIDUI PASSIVI - ESERCIZIO 2018

C A P I T O L O		Esercizio di provenienza	Totale impegni	Variazioni in aumento	Economie Insussistenze Revoche	Importo pagato	Importo da conservare
1.03.02.19.009	370 14 ASSISTENZA HW/SW SISTEMA INFORMATICO COMUNALE	2017	4.117,50			4.117,50	
1.03.02.19.009	480 19 SERVIZI INFORMATICI PER POSTAZIONI DI LAVORO E RELATIVA MANUTENZIONE - 1.03.02.19.009 (SISTEMA DI STAMPA)	2016	400,00			400,00	
1.03.02.19.009	730 8 SERVIZI PER LE POSTAZIONI DI LAVORO E RELATIVA MANUTENZIONE (SISTEMA DI STAMPA)	2017	20,63			20,63	
1.03.02.19.009	1340 6 SERVIZI INFORMATICI PER POSTAZIONI DI LAVORO E RELATIVA MANUTENZIONE 1.03.02.19.009 (SISTEMA DI STAMPA)	2017	109,09			109,09	
1.03.02.99.002	370 8 ALTRE SPESE LEGALI - 1.03.02.99.002	2004	2.000,00				2.000,00
		2008	9.684,81		122,00	878,00	8.684,81
		2010	4.250,00				4.250,00
		2012	6.542,01				6.542,01
		2013	750,00				750,00
		2014	177,63				177,63
		2015	44.526,69		88,82	250,00	44.187,87
		2016	23.327,04		37,04	1.128,00	22.162,00
		2017	30.751,53		400,00	17.476,31	12.875,22
			122.009,71		647,86	19.732,31	101.629,54
1.03.02.99.004	370 25 ALTRE SPESE PER CONSULTAZIONI ELETTORALI DELL'ENTE	2016	1.010,01			1.010,01	
1.03.02.99.005	260 19 SPESE DI GESTIONE COMMISSIONI SETTORE URBANISTICA	2016	2.108,85				2.108,85
		2017	13.942,92			12.559,61	1.383,31
			16.051,77			12.559,61	3.492,16
1.03.02.99.005	345 1 SPESE PER COMMISSIONI E COMITATI DELL'ENTE	2017	1.500,00			1.500,00	
1.03.02.99.005	805 2 SPESE COMMISSIONE PUBBLICI SPETTACOLI - IMPOSTA SOGGIORNO	2013	720,00				720,00
1.03.02.99.005	1020 18 SPESE PER COMMISSIONI E COMITATI DELL'ENTE	2017	6.980,40		1.163,40	2.365,58	3.451,42
1.03.02.99.999	210 1 PULIZIA POZZI NERI IMMOBILI COMUNALI	2017	660,00			660,00	

ELENCO DEI RESIDUI PASSIVI - ESERCIZIO 2018

C A P I T O L O		Esercizio di provenienza	Totale impegni	Variazioni in aumento	Economie Insussistenze Revoche	Importo pagato	Importo da conservare
1.03.02.99.999	260 33 ALTRI SERVIZI DIVERSI N.A.C. - URBANISTICA	2017	350,00			350,00	
1.03.02.99.999	370 2 SPESE PER LE FESTIVITA' NAZIONALI,CIVILI E RELIGIOSE	2010 2011	100,00 475,49				100,00 475,49
			575,49				575,49
1.03.02.99.999	480 7 ESERCITAZIONI POLIGONO DI TIRO	2017	840,00			840,00	
1.03.02.99.999	480 24 ALTRI SERVIZI DIVERSI N.A.C.	2017	5,00			5,00	
1.03.02.99.999	690 3 SPESE MIGLIORAMENTO SERVIZI CULTURALI	2013	500,00			500,00	
1.03.02.99.999	730 11 ALTRI SERVIZI DIVERSI N.A.C. - ALTRE ENTRATE CORRENTI	2017	18.000,00			18.000,00	
1.03.02.99.999	761 3 ALTRE SPESE PER PRESTAZIONI DI SERVIZI	2015 2016	240,00 10.150,40				240,00 10.150,40
			10.390,40				10.390,40
1.03.02.99.999	790 1 SPESE PROMOZIONE TERRITORIO E TURISMO - IMPOSTA SOGGIORNO	2012 2014 2017	411,00 1.050,00 14.639,98			14.639,98	411,00 1.050,00
			16.100,98			14.639,98	1.461,00
1.03.02.99.999	790 3 ALTRI SERVIZI DIVERSI N.A.C. - IMPOSTA SOGGIORNO	2017	6.100,00				6.100,00
1.03.02.99.999	790 4 SPESE PER SERVIZI SU PROGETTI FINANZIATI (ALTRI SERVIZI DIVERSI N.A.C. - 1.03.02.99.999)	2017	40.927,99			40.927,99	
1.03.02.99.999	790 8 ALTRI SERVIZI DIVERSI N.A.C. - IMPOSTA DI SOGGIORNO	2017	1.037,00		121,00	550,00	366,00
1.03.02.99.999	790 20 SPESE PROMOZIONE TERRITORIO E TURISMO - AVANZO DI AMMINISTRAZIONE	2017	8.540,00			8.540,00	
1.03.02.99.999	790 21 SPESE PROMOZIONE TERRITORIO E TURISMO - AA.GG. - FINANZIATE	2017	9.999,80			9.999,80	

ELENCO DEI RESIDUI PASSIVI - ESERCIZIO 2018

C A P I T O L O		Esercizio di provenienza	Totale impegni	Variazioni in aumento	Economie Insussistenze Revoche	Importo pagato	Importo da conservare
1.03.02.99.999	1045 1 ALTRI SERVIZI DIVERSI N.A.C.	2017	91,70			91,70	
1.03.02.99.999	1140 12 ALTRI INTERVENTI DI ASSISTENZA - SERVIZI DIVERSI N.A.C. - 1.03.02.99.999.	2017	3.500,00			3.500,00	
1.03.02.99.999	1147 4 ALTRI SERVIZI DIVERSI N.A.C. - SPORTELLI CASA	2017	2.500,00			2.500,00	
1.03.02.99.999	1210 8 ALTRE SPESE PER PRESTAZIONI DI SERVIZI - SERVIZI DIVERSI N.A.C. - 1.03.02.99.999.	2016	450,00				450,00
1.03.02.99.999	1242 3 SPESA DISINFESTAZIONE DEL TERRITORIO E TUTELA SALUTE - IMPOSTA DI SOGGIORNO	2017	8.000,00			8.000,00	
1.03.02.99.999	1242 5 SERVIZI DI SANIFICAZIONE E DISINFESTAZIONE IMMOBILI COMUNALI	2017	1.952,00			1.952,00	
1.03.02.99.999	1340 3 ALTRE SPESE PER PRESTAZIONI DI SERVIZI - SERVIZI DIVERSI N.A.C. - 1.03.02.99.999	2016	600,00				600,00
	*** Totale 1.03.02		2.023.851,71		168.429,88	1.342.032,67	513.389,16
	** Totale 1.03		2.099.124,39		170.136,76	1.414.800,88	514.186,75
1.04	Trasferimenti correnti						
1.04.01	Trasferimenti correnti a Amministrazioni Pubbliche						
1.04.01.01.001	165 3 TRASFERIMENTI CORRENTI A MINISTERI - ALIMENTAZIONE FONDO SOLIDARIETA'	2016	746.877,30			746.877,30	
		2017	663.179,10				663.179,10
			1.410.056,40			746.877,30	663.179,10
1.04.01.01.002	570 6 TRASFERIMENTI CORRENTI A MINISTERO DELL'ISTRUZIONE - ISTITUZIONI SCOLASTICHE	2017	1.000,00			1.000,00	
1.04.01.01.002	610 1 TRASFERIMENTI CORRENTI A MINISTERO DELL'ISTRUZIONE - ISTITUZIONI SCOLASTICHE	2017	2.500,00			2.500,00	
1.04.01.01.999	390 1 CONTRIBUTO ALL'AUTORITA' PER I CONTRATTI	2013	1.050,00				1.050,00
		2014	1.770,00		600,00		1.170,00
		2015	2.790,00		600,00		2.190,00
		2016	480,00				480,00
		2017	255,00				255,00
			6.345,00		1.200,00		5.145,00

ELENCO DEI RESIDUI PASSIVI - ESERCIZIO 2018

CAPITOL	Esercizio di provenienza	Totale impegni	Variazioni in aumento	Economie Insussistenze Revoche	Importo pagato	Importo da conservare
1.04.01.02.003 260 32 TRASFERIMENTI CORRENTI A COMUNI	2017	3.172,00				3.172,00
1.04.01.02.003 320 4 COMMISSIONE ELETTORALE MANDAMENTALE CASARANO	2017	348,08			348,08	
1.04.01.02.003 750 2 TRASFERIMENTI A COMUNI	2017	1.214,05				1.214,05
1.04.01.02.003 1150 12 SPESA COFINANZ.ACCORDO DI PROGR.E PIANO DI ZONA AT5	2017	41.255,17			41.255,17	
1.04.01.02.018 1030 1 CONTRIBUTO FUNZIONAMENTO ATO/ARO	2017	16.352,45			15.078,14	1.274,31
1.04.01.04.001 80 5 RIMBORSI AGENZIA DEI SEGRETARI PER FONDO MOBILITA'	2015	7.200,00				7.200,00
*** Totale 1.04.01		1.489.443,15		1.200,00	807.058,69	681.184,46
1.04.02 Trasferimenti correnti a Famiglie						
1.04.02.02.999 1150 1 TRASFERIMENTI PER ASSISTENZA ALLE FAMIGLIE.	2017	4.699,00			4.699,00	
1.04.02.02.999 1150 14 INTERVENTI A FAVORE DI FAMIGLIE E SOGGETTI IN DIFFICOLTA' FINANZIATI CON LA QUOTA DEL 5 PER MILLE DELL'IRPEF	2017	1.610,94			1.610,94	
1.04.02.02.999 1147 1 ALTRI ASSEGNI E SUSSIDI ASSISTENZIALI - EMERGENZE ABITATIVE	2017	350,00			350,00	
1.04.02.02.999 1147 2 ALTRI ASSEGNI E SUSSIDI ASSISTENZIALI - CANONI LOCAZIONE - CONTRIBUTI REGIONALI	2017	18.849,71			18.849,71	
1.04.02.05.999 650 4 TRASFERIMENTI PER SPESA FORNITURA LIBRI DI TESTO	2017	28.151,84			28.151,84	
1.04.02.05.999 650 5 ALTRI TRASFERIMENTI A FAMIGLIE N.A.C. - FACILITAZIONI DI VIAGGIO	2017	11.800,00			11.800,00	
*** Totale 1.04.02		65.461,49			65.461,49	
1.04.03 Trasferimenti correnti a Imprese						
1.04.03.99.999 540 1 CONTRIBUTO SCUOLE PARITARIE A IMPRESE PRIVATE	2017	1.988,00			1.988,00	
1.04.03.99.999 540 3 CONTRIBUTO SCUOLE PARITARIE REFEZIONE SCOLASTICA A IMPRESE PRIVATE	2017	2.441,00			2.441,00	

ELENCO DEI RESIDUI PASSIVI - ESERCIZIO 2018

C A P I T O L O		Esercizio di provenienza	Totale impegni	Variazioni in aumento	Economie Insussistenze Revoche	Importo pagato	Importo da conservare
1.04.03.99.999	780 1 CONTRIBUTI AD ASSOCIAZIONI E SOGGETTI PRIVATI	2017	3.000,00			3.000,00	
*** Totale 1.04.03			7.429,00			7.429,00	
1.04.04	Trasferimenti correnti a Istituzioni Sociali Private						
1.04.04.01.001	540 4 CONTRIBUTO SCUOLE PARITARIE A ISTITUZIONI SOCIALI	2017	1.988,00			1.988,00	
1.04.04.01.001	540 5 CONTRIBUTO SCUOLE PARITARIE REFEZIONE SCOLASTICA A ISTITUZIONI SOCIALI	2017	3.895,00			3.895,00	
1.04.04.01.001	750 4 TRASFERIMENTI A ISTITUZIONI SOCIALI PRIVATE	2017	1.750,00			1.750,00	
1.04.04.01.001	1150 10 CONTRIBUTO AD ASSOCIAZIONI ED ISTITUZIONI SOCIALI	2016	1.000,00				1.000,00
*** Totale 1.04.04			8.633,00			7.633,00	1.000,00
** Totale 1.04			1.570.966,64		1.200,00	887.582,18	682.184,46
1.07	Interessi passivi						
1.07.05	Interessi su Mutui e altri finanziamenti a medio lungo termine						
1.07.05.05.999	890 1 INTERESSI PASSIVI	2016 2017	15.038,06 40.041,36			40.041,36	15.038,06
			55.079,42			40.041,36	15.038,06
*** Totale 1.07.05			55.079,42			40.041,36	15.038,06
** Totale 1.07			55.079,42			40.041,36	15.038,06
1.09	Rimborsi e poste correttive delle entrate						
1.09.01	Rimborsi per spese di personale (comando, distacco, fuori ruolo, convenzioni, ecc?)						
1.09.01.01.001	242 1 RIMBORSI PER SPESE DI PERSONALE (COMANDO, DISTACCO, FUORI RUOLO, CONVENZIONI, ECC?)	2017	16.238,38			16.238,38	
*** Totale 1.09.01			16.238,38			16.238,38	
** Totale 1.09			16.238,38			16.238,38	
1.10	Altre spese correnti						
1.10.04	Premi di assicurazione						
1.10.04.01.003	60 20 PREMI DI ASSICURAZIONE RC AUTO	2017	31,00			31,00	
*** Totale 1.10.04			31,00			31,00	

ELENCO DEI RESIDUI PASSIVI - ESERCIZIO 2018

CAPITOLO	Esercizio di provenienza	Totale impegni	Variazioni in aumento	Economie Insussistenze Revoche	Importo pagato	Importo da conservare
1.10.05 Spese dovute a sanzioni, risarcimenti e indennizzi						
1.10.05.02.001 410 2 SPESE PER RISARCIMENTO DANNI A CARICO DELL'ENTE	2016	2.000,00				2.000,00
1.10.05.04.001 410 1 ONERI DA CONTENZIOSO	2016	2.663,21				2.663,21
*** Totale 1.10.05		4.663,21				4.663,21
** Totale 1.10		4.694,21			31,00	4.663,21
* Totale 1		3.787.039,29		182.886,49	2.387.791,16	1.216.361,64

ELENCO DEI RESIDUI PASSIVI - ESERCIZIO 2018

C A P I T O L O		Esercizio di provenienza	Totale impegni	Variazioni in aumento	Economie Insussistenze Revoche	Importo pagato	Importo da conservare
2	Spese in conto capitale						
2.02	Investimenti fissi lordi e acquisto di terreni						
2.02.01	Beni materiali						
2.02.01.01.003	2280 4 MEZZI DI TRASPORTO PER VIE D'ACQUA - ONERI URBANIZZAZIONE	2017	3.500,00			3.500,00	
2.02.01.05.002	2395 3 ATTREZZATURE SANITARIE - AVANZO DI AMMINISTRAZIONE	2017	10.248,00			10.248,00	
2.02.01.07.002	2015 3 POSTAZIONI DI LAVORO - AVANZO DI AMMINISTRAZIONE	2017	549,00			549,00	
2.02.01.07.003	2110 6 PERIFERICHE - AVANZO DI AMMINISTRAZIONE	2017	698,67		0,01	698,66	
2.02.01.07.999	2070 2 SPESE PER POTENZIAMENTO SISTEMA INFORMATICO - ONERI URBANIZ.	2017	356,42		0,18	356,24	
2.02.01.09.001	2370 2 FABBRICATI AD USO ABITATIVO	2017	700,00			700,00	
2.02.01.09.002	2030 2 FABBRICATI AD USO COMMERCIALE - ONERI CONCESSIONI EDILIZIE	2017	12.000,00			12.000,00	
2.02.01.09.002	2030 4 FABBRICATI AD USO COMMERCIALE - EX PALAZZO ROVITO - ONERI URBANIZZAZIONE	2016	13.530,00				13.530,00
2.02.01.09.002	2030 10 MANUTENZIONE IMMOBILI - AVANZO DI PARTE CORRENTE	2016	2.963,79		0,03	2.963,76	
2.02.01.09.002	2280 10 ADEGUAM.E POTENZIAM. RETE REGIONALE ACCOGLIENZA TURI	2016	582,49				582,49
2.02.01.09.003	2120 2 MANUTENZIONE STRAORDINARIA SCUOLE MATERNE - ONERI URBANIZZ.	2016 2017	705,16 12.200,00			705,16 12.200,00	
			12.905,16			12.905,16	
2.02.01.09.003	2120 4 FABBRICATI AD USO SCOLASTICO - AVANZO DI AMMINISTRAZIONE	2017	1.455,50			1.455,50	
2.02.01.09.003	2150 2 MANUTENZIONE STRAORD.SCUOLE ELEMENTARI E MEDIE - ONERI URBAN	2016 2017	7.649,35 31.712,36			7.649,35 28.097,32	3.615,04
			39.361,71			35.746,67	3.615,04
2.02.01.09.003	2150 8 LAVORI DI MANUTENZIONE STRAORDINARIA E MESSA IN SICUREZZA SCUOLA ELEMENTARE GEMINI	2015	585,90				585,90

ELENCO DEI RESIDUI PASSIVI - ESERCIZIO 2018

CAPITOLO	Esercizio di provenienza	Totale impegni	Variazioni in aumento	Economie Insussistenze Revoche	Importo pagato	Importo da conservare
2.02.01.09.003 2150 11 MANUTENZIONE STRAORD.SCUOLE ELEMENTARI - AVANZO AMMINISTRAZ.	2017	18.000,00			18.000,00	
2.02.01.09.003 2170 2 MANUTENZIONE STRAORDINARIA SCUOLE MEDIA - ONERI URBANIZZAZ.	2016 2017	4.142,07 9.469,31		1.338,89	2.803,18 8.117,06	1.352,25
		13.611,38		1.338,89	10.920,24	1.352,25
2.02.01.09.003 2170 7 COMPLETAM.INTERV.MESSA IN SICUR.SCUOLA MEDIA UGENTO	2017	175.237,64		117.774,53	57.463,11	
2.02.01.09.007 2030 7 FABBRICATI OSPEDALIERI E ALTRE STRUTTURE SANITARIE	2013	12.000,00				12.000,00
2.02.01.09.007 2030 15 ALTRE STRUTTURE SANITARIE MISS. 13 - ONERI URBANIZZAZIONE	2017	8.590,12			2.560,12	6.030,00
2.02.01.09.010 2400 2 COSTRUZIONE FOGNA NERA E IDRICA - ONERI URBANIZZAZIONE	2015 2017	4.360,00 9.396,77		68,32	9.328,45	4.360,00
		13.756,77		68,32	9.328,45	4.360,00
2.02.01.09.010 2400 5 INFRASTRUTTURE IDRAULICHE - AVANZO P. CORRENTE	2016	8.090,36			7.114,36	976,00
2.02.01.09.010 2400 7 INFRASTRUTTURE IDRAULICHE - AVANZO DI AMMINISTRAZIONE	2017	26.526,00			26.526,00	
2.02.01.09.011 2280 2 INTERVENTI SUL PORTO - AVANZO P. CORRENTE	2017	2.000,00			2.000,00	
2.02.01.09.011 2280 5 INTERVENTI SUL PORTO - AVANZO DI AMMINISTRAZIONE	2017	4.000,00		0,01	3.999,99	
2.02.01.09.012 2300 1 MANUTENZIONE STRADE - OPERE MINORI - ONERI URBANIZZAZIONE	2016 2017	1.952,00 17.888,82			17.888,82	1.952,00
		19.840,82			17.888,82	1.952,00
2.02.01.09.012 2300 2 SISTEMAZIONE STRADE - DA TRASFERIMENTI	2012 2015 2016 2017	2.000,00 8.576,51 1.609,85 4.691,42		2.000,00 1.609,85 4.691,42		8.576,51
		16.877,78		8.301,27		8.576,51

ELENCO DEI RESIDUI PASSIVI - ESERCIZIO 2018

C A P I T O L O			Esercizio di provenienza	Totale impegni	Variazioni in aumento	Economie Insussistenze Revoche	Importo pagato	Importo da conservare
2.02.01.09.012	2300	3 MANUTENZIONE STRADE - OPERE MAGGIORI - ONERI URBANIZZAZIONE	2017	9.233,59			9.233,59	
2.02.01.09.012	2300	5 INTERVENTI SUGLI IMPIANTI TECNOLOGICI - ONERI URBANIZZAZIONE	2017	15.000,00			3.660,00	11.340,00
2.02.01.09.012	2300	7 MANUTENZIONE STRADE - IMPOSTA SOGGIORNO	2017	17.360,00		6.330,39	7.759,95	3.269,66
2.02.01.09.012	2300	9 MANUTENZIONE STRADE - AVANZO PARTE CORRENTE	2017	12.326,58		31,89	6.848,58	5.446,11
2.02.01.09.012	2300	15 INFRASTRUTTURE STRADALI - ONERI URBANIZZAZIONE - URBANISTICA	2017	1.922,51			1.922,51	
2.02.01.09.012	2300	17 INFRASTRUTTURE STRADALI LL.PP. - AVANZO DI AMMINISTRAZIONE	2017	99.594,40			76.594,40	23.000,00
2.02.01.09.012	2340	13 MANUTENZIONE IMPIANTO P.I. - AVANZO DI AMMINISTRAZIONE	2017	16.672,41			16.672,41	
2.02.01.09.013	2297	1 ALTRE VIE DI COMUNICAZIONE - ONERI DI URBANIZZAZIONE	2017	14.000,00			14.000,00	
2.02.01.09.015	2530	3 CIMITERI - AVANZO DI AMMINISTRAZIONE	2017	19.580,39			19.580,39	
2.02.01.09.016	2260	2 MANUTENZIONE SU IMPIANTI SPORTIVI - ONERI URBANIZZAZIONE	2016	195,20			195,20	
2.02.01.09.016	2260	4 IMPIANTI SPORTIVI - AVANZO DI AMMINISTRAZIONE	2017	1.435,30			1.435,30	
2.02.01.09.016	2260	6 REALIZZAZIONE DI NUOVI IMPIANTI E STRUTTURE SPORTIVE - TRASFERIMENTI	2016	300,00				300,00
2.02.01.09.019	2030	1 FABBRICATI AD USO STRUMENTALE - ONERI URBANIZZAZIONE	2017	7.340,00			7.340,00	
2.02.01.09.019	2030	16 FABBRICATI AD USO STRUMENTALE - AVANZO DI AMMINISTRAZIONE	2017	22.000,00				22.000,00
2.02.01.09.999	2030	17 BENI IMMOBILI N.A.C. - AVANZO DI AMMINISTRAZIONE	2017	1.600,00			1.600,00	
2.02.01.09.999	2430	3 LAVORI RELATIVI ALLE DISCARICHE E CENTRI RACCOLTA RIFIUTI	2015	1.335,65				1.335,65
			2016	11.711,00		0,01	10.210,99	1.500,00
				13.046,65		0,01	10.210,99	2.835,65
2.02.01.09.999	2450	10 INTERVENTI SULLE AREE PAESAGGISTICHE DEL LITORALE	2015	1.830,00			1.830,00	
			2017	242.510,64		23.903,49	209.007,15	9.600,00
				244.340,64		23.903,49	210.837,15	9.600,00

ELENCO DEI RESIDUI PASSIVI - ESERCIZIO 2018

CAPITOL	Esercizio di provenienza	Totale impegni	Variazioni in aumento	Economie Insussistenze Revoche	Importo pagato	Importo da conservare
2.02.01.09.999 2450 12 BENI IMMOBILI N.A.C. - LL.PP. - AVANZO DI AMMINISTRAZIONE	2017	4.000,00			4.000,00	
2.02.01.09.999 2450 13 BENI IMMOBILI N.A.C. - LL.PP. - ONERI URBANIZZAZIONE	2017	5.884,44			5.884,44	
2.02.01.09.999 2450 28 BENI IMMOBILI N.A.C. - AVANZO DI AMMINISTRAZIONE	2017	7.000,00			7.000,00	
2.02.01.10.005 2240 4 INTERVENTI DI TUTELA E VALORIZZAZIONE AREE ARCHEOLOGICHE	2016 2017	3.241,91 10.114,44				3.241,91 10.114,44
		13.356,35				13.356,35
2.02.01.10.999 2210 6 RESTAURO E NUOVO ALLESTIMENTO CHIESA SANTA FILOMENA	2016 2017	875,00 211.640,66		108.798,57	500,00 102.842,09	375,00
		212.515,66		108.798,57	103.342,09	375,00
2.02.01.10.999 2210 10 BENI IMMOBILI DI VALORE CULTURALE, STORICO ED ARTISTICO N.A.C. - ONERI URBANIZZAZIONE	2017	1.999,99			1.999,99	
*** Totale 2.02.01 Beni immateriali		1.158.671,62		266.547,59	747.041,07	145.082,96
2.02.03 2.02.03.05.001 2060 2 INCARICHI PROFESS. ESTERNI PROGETTUALITA'- AVANZO P. CORRENTE NTE	2017	7.200,00			7.200,00	
2.02.03.05.001 2060 3 INCARICHI PROFESSIONALI PER LA REALIZZAZIONE DI INVESTIMENTI - URBANISTICA - ONERI URBANIZZAZIONE	2017	25.000,00			22.745,89	2.254,11
2.02.03.05.001 2060 4 INCARICHI PROFESSIONALI PER LA REALIZZAZIONE DI INVESTIMENTI - AVANZO AMMINISTRAZIONE	2017	2.000,00		48,00	1.952,00	
2.02.03.05.001 2350 1 INCARICO PROF.LE STRUMENTI URBANISTICI - ONERI URBANIZZAZ.	2017	40.738,94			17.553,14	23.185,80
2.02.03.05.001 2350 3 INCARICHI PROFESSIONALI INVESTIMENTI - AVANZO P. CORRENTE	2016	988,87				988,87
2.02.03.05.001 2350 6 INCARICO PROF.LE STRUMENTI URBANISTICI - AVANZO DI AMMINISTRAZIONE	2017	12.500,00			12.500,00	
*** Totale 2.02.03		88.427,81		48,00	61.951,03	26.428,78
** Totale 2.02		1.247.099,43		266.595,59	808.992,10	171.511,74
* Totale 2		1.247.099,43		266.595,59	808.992,10	171.511,74

ELENCO DEI RESIDUI PASSIVI - ESERCIZIO 2018

C A P I T O L O		Esercizio di provenienza	Totale impegni	Variazioni in aumento	Economie Insussistenze Revoche	Importo pagato	Importo da conservare
4	Rimborso Prestiti						
4.04	Rimborso di altre forme di indebitamento						
4.04.02	Rimborso Prestiti - Leasing finanziario						
4.04.02.01.001	3010 7 RIMBORSO LEASING FINANZIARI PER IMPIANTI E ATTREZZATURE	2016	46.933,65				46.933,65
		2017	145.873,83			145.873,83	
			192.807,48			145.873,83	46.933,65
	*** Totale 4.04.02		192.807,48			145.873,83	46.933,65
	** Totale 4.04		192.807,48			145.873,83	46.933,65
	* Totale 4		192.807,48			145.873,83	46.933,65

ELENCO DEI RESIDUI PASSIVI - ESERCIZIO 2018

C A P I T O L O		Esercizio di provenienza	Totale impegni	Variazioni in aumento	Economie Insussistenze Revoche	Importo pagato	Importo da conservare
7	Uscite per conto terzi e partite di giro						
7.01	Uscite per partite di giro						
7.01.01	Versamenti di altre ritenute						
7.01.01.02.001	4020 17 RITENUTE IVA	2015	12.525,82				12.525,82
		2016	9.567,07				9.567,07
			22.092,89				22.092,89
7.01.01.02.001	4020 18 RITENUTE IVA SERV. COMM.	2017	19.641,71				19.641,71
	*** Totale 7.01.01		41.734,60				41.734,60
7.01.02	Versamenti di ritenute su Redditi da lavoro dipendente						
7.01.02.01.001	4020 3 IRPEF REDDITI ASSIMILATI	2017	1.360,00				1.360,00
	*** Totale 7.01.02		1.360,00				1.360,00
7.01.03	Versamenti di ritenute su Redditi da lavoro autonomo						
7.01.03.01.001	4020 2 IRPEF PROFESSIONISTI	2016	491,46				491,46
	*** Totale 7.01.03		491,46				491,46
	** Totale 7.01		43.586,06				43.586,06
7.02	Uscite per conto terzi						
7.02.01	Acquisto di beni e servizi per conto terzi						
7.02.01.02.001	4050 1 SPESE PER SERVIZI PER CONTO DI TERZI	2016	89,16				89,16
7.02.01.02.001	4050 6 GETTONI PRES.COMM.VIG.SPETT.ART.80 T.U.L.P.S. 773/31	2012	1.131,00				1.131,00
	*** Totale 7.02.01		1.220,16				1.220,16
7.02.02	Trasferimenti per conto terzi a Amministrazioni pubbliche						
7.02.02.01.005	4050 12 TRASFERIMENTI PER CONTO TERZI A AGENZIE FISCALI (IMPOSTA DI REGISTRO ECC.)	2017	328,00			328,00	
	*** Totale 7.02.02		328,00			328,00	
7.02.04	Depositi di/presso terzi						
7.02.04.02.001	4040 1 RESTITUZIONE DEPOSITI CAUZIONALI	2015	1.728,00				1.728,00
	*** Totale 7.02.04		1.728,00				1.728,00

ELENCO DEI RESIDUI PASSIVI - ESERCIZIO 2018

CAPITOLO	Esercizio di provenienza	Totale impegni	Variazioni in aumento	Economie Insussistenze Revoche	Importo pagato	Importo da conservare
7.02.05 7.02.05.01.001 4050 7 TRIBUTI PROVINCIALE TARES	2013	14.641,07				14.641,07
	2015	93.658,74				93.658,74
	2016	88.686,55				88.686,55
	2017	184.620,66				184.620,66
		381.607,02				381.607,02
*** Totale 7.02.05		381.607,02				381.607,02
** Totale 7.02		384.883,18			328,00	384.555,18
* Totale 7		428.469,24			328,00	428.141,24
TOTALE COMPLESSIVO		5.655.415,44		449.482,08	3.342.985,09	1.862.948,27

RENDICONTO ESERCIZIO 2018 ALLEGATO A

- elenco degli impegni finanziati dal fondo pluriennale vincolato di spesa (punto 5.4 del principio contabile allegato 4/2 al Dlgs 118/2011); -

COMUNE DI UGENTO

STAMPA CONTROLLO VARIAZIONI DI BILANCIO 2018 DA RE-IMPUTAZIONE/ECONOMIA

04/04/2019 Pag. 1

Vincolo/ Titolo	Capitolo	Descrizione	Impegni da re-imputare	Economie già f. pl. vin.	Variazione capitolo	Differenza
Vincolo		CAPITOLI NON VINCOLATI PARTE CORRENTE				
1.01.01.01.003 Missione 01.11	350 7	COMPENSO LAVORO STRAORDINARIO				
	2018	496 FONDO PER LAVORO STRAORDINARIO ANNO 2018	687,46			
	2018	717 FONDO PER LAVORO STRAORDINARIO ANNO 2017 EX IMPEGNO PLURIENNALE 2017 / 00355	3.750,53			
		Totale capitolo	4.437,99		6.429,18	1.991,19-
1.01.01.01.004 Missione 01.11	350 1	FONDO PER IL MIGLIORAMENTO DEI SERVIZI.				
	2018	1553 FONDO MIGLIORAMENTO SERVIZI - PRODUTTIVITA' 2017	8.181,89			
		Totale capitolo	8.181,89		15.383,17	7.201,28-
1.01.01.02.002 Missione 01.11	370 17	BUONI PASTO AL PERSONALE SOSTITUTIVI SERVIZIO MENSA				
	2018	701 SPESA PER FORNITURA BUONI PASTO AI DIPENDENTI - ANNO 2016/2018 EX IMPEGNO PLURIENNALE 2016 /1000010	2.812,16			
		Totale capitolo	2.812,16		4.542,72	1.730,56-
1.01.02.01.001 Missione 01.11	350 3	ONERI PER IL PERSONALE (SISTEMAZIONI CONTRIBUTIVE)				
	2018	2045 SPESA PER PAGAMENTO CONTRIBUTI PREVIDENZIALI - CONGUAGLIO SISTEMAZIONE CONTRIBUTIVA	5.642,33			
		Totale capitolo	5.642,33		5.642,33	
1.01.02.01.001 Missione 01.11	350 6	ONERI CPDEL FONDO MIGLIORAMENTO SERV.PERSONALE				
	2018	913 FONDO MIGLIORAMENTO SERVIZI - PRODUTTIVITA' 2016 EX IMPEGNO PLURIENNALE 2017 / 01666		148,48		
	2018	1554 FONDO MIGLIORAMENTO SERVIZI - PRODUTTIVITA' 2017	1.947,28			
		Totale capitolo	1.947,28	148,48	3.809,68	1.713,92-
1.01.02.01.001 Missione 01.11	350 8	ONERI SU COMPENSO LAVORO STRAORDINARIO				
	2018	497 FONDO PER LAVORO STRAORDINARIO ANNO 2018	163,68			
	2018	718 FONDO PER LAVORO STRAORDINARIO ANNO 2017 EX IMPEGNO PLURIENNALE 2017 / 00356	892,64			

COMUNE DI UGENTO

STAMPA CONTROLLO VARIAZIONI DI BILANCIO 2018 DA RE-IMPUTAZIONE/ECONOMIA

04/04/2019 Pag. 2

Vincolo/ Titolo	Capitolo	Descrizione	Impegni da re-imputare	Economie già f. pl. vin.	Variazione capitolo	Differenza
	2018	745 FONDO PER LAVORO STRAORDINARIO ANNO 2016 - CONTRIBUTI OBBLIGATORI PER IL PERSONALE EX IMPEGNO PLURIENNALE 2016 / 00338		0,15		
		Totale capitolo	1.056,32	0,15	1.530,23	473,76-
1.02.01.01.001 Missione 01.10	346 1	IMPOSTA REGIONALE SULLE ATTIVITÀ PRODUTTIVE (IRAP)				
	2018	2438 IRAP SU COMPENSO COMMISSIONE ESAMINATRICE PER ESPLETAMENTO CONCORSO PER LA COPERTURA DI N. 2 POSTI DI ISTRUTTORE AMMINISTRATIVO-CONTABILE	55,25			
		Totale capitolo	55,25		55,25	
1.02.01.01.001 Missione 01.11	400 1	IRAP SU FONDO PER MIGLIORAMENTO DEI SERVIZI				
	2018	914 FONDO MIGLIORAMENTO SERVIZI - PRODUTTIVITA' 2016 EX IMPEGNO PLURIENNALE 2017 / 01667		146,03		
	2018	1555 FONDO MIGLIORAMENTO SERVIZI - PRODUTTIVITA' 2017	855,83			
		Totale capitolo	855,83	146,03	1.293,27	291,41-
1.02.01.01.001 Missione 01.11	400 2	IRAP SU COMPENSO LAVORO STRAORDINARIO				
	2018	498 FONDO PER LAVORO STRAORDINARIO ANNO 2018	103,21			
	2018	719 FONDO PER LAVORO STRAORDINARIO ANNO 2017 EX IMPEGNO PLURIENNALE 2017 / 00357	346,85			
		Totale capitolo	450,06		501,66	51,60-
1.02.01.01.001 Missione 01.11	400 11	IRAP SU PRESTAZIONI OCCASIONALI				
	2018	2439 MURNER MICHELINA + 1 C/COMUNE. TRIBUNALE DI LECCE RG 20000613/2012. INCARICO LEGALE - DELIBERA GC NN 322/2012. NOMINA C.T.P. - IRAP	59,50			
		Totale capitolo	59,50		59,50	
1.03.01.02.007 Missione 10.05	820 2	SPESE SEGNALETICA STRADALE - CODICE DELLA STRADA				
	2018	2211 GARA PER LA FORNITURA E POSTA IN OPERA DI SEGNALETICA STRADALE	4.000,00			
		Totale capitolo	4.000,00		4.000,00	

COMUNE DI UGENTO

STAMPA CONTROLLO VARIAZIONI DI BILANCIO 2018 DA RE-IMPUTAZIONE/ECONOMIA

04/04/2019 Pag. 3

Vincolo/ Titolo	Capitolo	Descrizione	Impegni da re-imputare	Economie già f. pl. vin.	Variazione capitolo	Differenza
1.03.01.02.007 Missione 10.05	820 3	SEGNALETICA STRADALE - ALTRE ENTRATE CORRENTI				
	2018	2212 GARA PER LA FORNITURA E POSTA IN OPERA DI SEGNALETICA STRADALE	4.957,20			
		Totale capitolo	4.957,20		4.957,20	
1.03.01.02.007 Missione 10.05	870 1	MANUTENZIONE IMPIANTI PUBBLICA ILLUMINAZIONE - ALTRI MATERIALI TECNICO-SPECIALISTICI - 1.03.01.02.007				
	2018	2215 GARA PER LA FORNITURA E POSTA IN OPERA DI SEGNALETICA STRADALE	850,00			
		Totale capitolo	850,00		850,00	
1.03.02.04.999 Missione 13.07	1242 7	ACQUISTO DI SERVIZI PER ALTRE SPESE PER FORMAZIONE E ADDESTRAMENTO PERSONALE				
	2018	540 SERVIZIO ADDESTRAMENTO CON CORSO BLSO NON SANITARI PER N. 18 UNITÀ DEL PERSONALE INTERNO ALL'ENTE	781,20			
		Totale capitolo	781,20		781,20	
1.03.02.05.004 Missione 07.01	790 19	ENERGIA ELETTRICA (ALTRE ENTRATE CORRENTI)				
	2018	909 SPESA PER L'INSTALLAZIONE DI N. 3 CONTATORI ELETTRICI PER MANIFESTAZIONI IN T.S. GIOVANNI, TORRE MOZZA E LIDO MARINI	110,76			
	2018	931 INTEGRAZIONE IMPEGNO DI SPESA PER L'INSTALLAZIONE DI N. 3 CONTATORI ELETTRICI PER MANIFESTAZIONI IN T.S. GIOVANNI, TORRE MOZZA E LIDO MARINI	130,53			
		Totale capitolo	241,29			241,29
1.03.02.09.008 Missione 10.05	830 2	SPESE SEGNALETICA STRADALE - MANUTENZIONE - CODICE DELLA STRADA				
	2018	2213 GARA PER LA FORNITURA E POSTA IN OPERA DI SEGNALETICA STRADALE	10.000,00			
		Totale capitolo	10.000,00		10.000,00	
1.03.02.11.999 Missione 01.06	260 6	INCARICHI PROFESSIONALI ESTERNI URBANISTICA				
	2018	901 INCARICO TECNICO ACCERTAMENTO, VERIFICA, RICOGNIZIONE STRUMENT. E MATERIAL LIZZ.DEI CONFINI E DEI LIMITI TRA PINETE COMUNALI (ROBINSON-IMP.POPOLARE)	3.743,00			
	2018	1825 SPESE AFFIDAMENTO SERVIZI TECNICI PER REDAZIONE ELABORATO TECNICO DI ADEGUAMENTO DELLE NTA DEL VIGENTE PRG	5.000,00			
		Totale capitolo	8.743,00		7.409,61	1.333,39

COMUNE DI UGENTO

STAMPA CONTROLLO VARIAZIONI DI BILANCIO 2018 DA RE-IMPUTAZIONE/ECONOMIA

04/04/2019 Pag. 4

Vincolo/ Titolo	Capitolo	Descrizione	Impegni da re-imputare	Economie già f. pl. vin.	Variazione capitolo	Differenza
1.03.02.11.999 Missione 05.01	690 6	ALTRE PRESTAZIONI PROFESSIONALI E SPECIALISTICHE N.A.C.				
	2018	887 SERVIZI DI SUPPORTO AL RUP NELLA PROCEDURA DI GARA PER AFFIDAMENTO IN CONCESSIONE DEI SERVIZI RELATIVI AI BENI ARCHEOLOGICI E CULTURALI	2.000,00			
		Totale capitolo	2.000,00			2.000,00
1.03.02.11.999 Missione 14.02	1340 7	ALTRE PRESTAZIONI PROFESSIONALI E SPECIALISTICHE N.A.C. - 1.03.02.11.999				
	2018	881 SPESA PER INCARICO PROFESSIONALE PER LA REDAZIONE DEL PIANO DEL COMMERCIO DI UGENTO EX IMPEGNO PLURIENNALE 2016 / 01628	10.000,00			
		Totale capitolo	10.000,00			10.000,00
1.03.02.13.999 Missione 01.02	60 15	SPESA PER ALTRI SERVIZI ED ELABORAZIONE DATI - ALTRI SERVIZI AUSILIARI N.A.C. 1.03.02.13.999				
	2018	78 SPESA PER DATA ENTRY GESTIONALE "PENSIONI S7", PER COMPILAZIONE MOD. PA04 RELATIVI AI DIPENDENTI A TEMPO DET. E INDET. DELL'ENTE - DET. 1385/2014	2.616,90			
		Totale capitolo	2.616,90		1.207,80	1.409,10
1.03.02.13.999 Missione 01.06	260 10	CARICAMENTO INFORMATIZZAZIONE DATI PRATICHE SETT. URBANISTIC				
	2018	2227 SPESA PER RICOGNIZIONE E CARICAMENTO DATI A SUPPORTO DELL'UFFICIO DEMANIO	8.000,00			
		Totale capitolo	8.000,00		8.000,00	
1.03.02.15.007 Missione 13.07	1242 6	CONTRATTI DI SERVIZIO PER LA FORMAZIONE DEI CITTADINI				
	2018	539 SERVIZIO ADDESTRAMENTO CON CORSO BLSO NON SANITARI PER N. 38 UNITÀ FACENTI PARTE DI ASS. DI VOLONTARIATO E SPORTIVE E OPERATORI DELLA PROT. CIVILE	1.600,00			
		Totale capitolo	1.600,00		1.600,00	
1.03.02.15.009 Missione 12.03	1145 2	ASSISTENZA SOCIALE DOMICILIARE - ANZIANI				
	2018	2188 SPESA PER ESTENSIONE AFFIDAMENTO DEL SERVIZIO DI ASSISTENZA DOMICILIARE A FAVORE DI ANZIANI	5.273,10			
		Totale capitolo	5.273,10		5.273,10	
1.03.02.99.002 Missione 01.11	370 8	ALTRE SPESE LEGALI - 1.03.02.99.002				
	2018	89 COOP. SOCIALE LA SVOLTA C/ COMUNE - CORTE DI APPELLO DI LECCE. ATTO DI CITAZIONE APPELLO AVVERSO SENTENZA 1073/2017 - DELIBERA G.C. N. 207/17	5.000,00			

COMUNE DI UGENTO

STAMPA CONTROLLO VARIAZIONI DI BILANCIO 2018 DA RE-IMPUTAZIONE/ECONOMIA

04/04/2019 Pag. 5

Vincolo/ Titolo	Capitolo	Descrizione	Impegni da re-imputare	Economie già f. pl. vin.	Variazione capitolo	Differenza
	2018	90 COOP. SOCIALE LA SVOLTA C/ COMUNE CORTE DI APPELLO DI LECCE. ATTO DI CITAZIONE APPELLO AVVERSO SENTENZA 1074/2017 - DELIBERA G.C. N. 241/17	5.000,00			
	2018	217 UGENTOCAVA GRANDI LAVORI SRLS C/COMUNE - TAR. INCARICO LEGALE - DELIBERA G.C. N. 12/2018	10.000,00			
	2018	236 DE PASCALIS UGO C/COMUNE - TRIBUNALE DI LECCE - SEZ. LAVORO. CONFERIMENTO INCARICO LEGALE - DELIBERA G.C. N. 111/2017	1.750,00			
	2018	238 COLITTI GIOVANNI C/ COMUNE - TRIBUNALE DI LECCE - SEZ. LAVORO. CONFERIMENTO INCARICO LEGALE - DELIBERA G.C. N. 112/2017	1.750,00			
	2018	239 VERGARI ANNA RITA C/ COMUNE - TRIBUNALE DI LECCE - SEZ. LAVORO. CONFERIMENTO INCARICO LEGALE - DELIBERA G.C. N. 142/2017	1.750,00			
	2018	351 ANTONIO PROTOPAPA C/COMUNE - TAR. INCARICO LEGALE - DELIBERA G.C. N. 8/2018.	3.800,00			
	2018	523 DAMIANO LUCIO C/COMUNE - TRIBUNALE DI LECCE. INCARICO LEGALE - DELIBERA G.C. N. 6/2018	700,00			
	2018	529 COMUNE C/PRIMICERI ROCCO - PROCEDIMENTO PENALE TRIBUNALE DI LECCE. INCARICO LEGALE DELIBERA G.C. N. 24/2018.	300,00			
	2018	596 PIERO PEDACI C/COMUNE - TAR. RICORSO (PROT. 7667/2018). CONFERIMENTO INCARICO LEGALE - DELIBERA G.C. N. 99 /2018	5.075,20			
	2018	705 DISCARICA BURGESI GESTITA DA MONTECO. CONFERIMENTO INCARICO PATROCINIO LEGALE PREVIA DELIBERA G.C. N. 276/2016	7.500,00			
	2018	707 VILLAGGIO POSEIDONE C/COMUNE - CORTE DI APPELLO. SPESA PER INCARICO LEGALE CONFERITO CON DELIBERA DI G.C. N. 11/2017	2.283,00			
	2018	708 PRINCI MARIA CARMELA C/COMUNE. SPESA PER INCARICO LEGALE CONFERITO CON DELIBERAZIONE N. 7/2017 EX IMPEGNO PLURIENNALE 2017 / 00209	500,00			
	2018	711 MANCO GINO C/COMUNE - GIUDICE DI PACE. CONFERIMENTO INCARICO PATROCINIO LEGALE - DELIBERA G.C. n 28 /2017	250,00			
	2018	712 TAR - RICORSO MOTIVI AGGIUNTI ECOTASSA. SPESA INCARICO LEGALE CONFERITO CON DELIBERAZIONE G.C. N. 1/2017.	126,88			
	2018	715 AZIONE CONTRO ADEGUAMENTO TARIFFA CDR. INCARICO PATROCINIO LEGALE PER PROPORRE RICORSO COLLETTIVO AVVERSO IL DECRETO COMMISSARIALE N.6/2017	948,40			
	2018	720 COOP. SOCIALE LA SVOLTA C/COMUNE - CORTE DI APPELLO. INCARICO LEGALE CONFERITO CON DELIBERAZIONE N. 275/2016.	5.000,00			
	2018	721 MANCO GINO C/COMUNE INTEGRAZIONE IMPEGNO DI SPESA INCARICO LEGALE - DELIBERA G.C. N. 28/2017 E DETERMINA N.306 DEL 28.02.2017	162,58			

COMUNE DI UGENTO

STAMPA CONTROLLO VARIAZIONI DI BILANCIO 2018 DA RE-IMPUTAZIONE/ECONOMIA

04/04/2019 Pag. 6

Vincolo/ Titolo	Capitolo	Descrizione	Impegni da re-imputare	Economie già f. pl. vin.	Variazione capitolo	Differenza
	2018	722 DOTT. MARIO ANGIULI + 1 C/COMUNE - APPELLO AVVERSO SENTENZA N. 82/2016. INCARICO LEGALE DELIBERA G.C. N. 51/2017	3.000,00			
	2018	726 CIRIOLO MARIA ROSARIA C/COMUNE - TRIBUNALE DI LECCE. INCARICO PATROCINIO LEGALE - DELIBERA G.C. N. 81/2017	500,00			
	2018	729 DE NUZZO LUCA C/COMUNE. SENTENZA GIUDICE DI PACE DI UGENTO N. 66/2015. DELIBERA COSTITUZIONE IN APPELLO E NOMINA LEGALE - G.C. N. 271/2015	600,00			
	2018	731 DE DONATIS LUIGI C/COMUNE. DELIBERA COSTITUZIONE IN GIUDIZIO E NOMINA LEGALE - G.C. N. 264/2015 EX IMPEGNO PLURIENNALE 2016 / 00174	8.000,00			
	2018	733 COMUNE C/TOMA GIOVANNI. PROCEDIMENTO PENALE. DELIBERA RESISTENZA IN APPELLO PER TUTELA INTERESSI CIVILI DELL'ENTE E NOMINA LEGALE - G.C. 17/15	200,00			
	2018	734 VITALI ANDREA C/COMUNE - TAR. DELIBERA COSTITUZIONE IN GIUDIZIO E NOMINA LEGALE - G.C. N. 19/2015 EX IMPEGNO PLURIENNALE 2016 / 00207	2.500,00			
	2018	736 COMUNE C/REGIONE PUGLIA IN MATERIA DI ECOTASSA. INCARICO LEGALE - G.C. N. 34/2015 EX IMPEGNO PLURIENNALE 2016 / 00209	253,76			
	2018	737 TORNISELLO ROSANNA C/COMUNE. TRIBUNALE DI LECCE. SENTENZA GIUDICE DI PACE DI UGENTO N. 334/2014. DELIBERA COSTITUZIONE IN APPELLO G.C. 67/2015	600,00			
	2018	742 ROBINSON CLUB ITALIA SPA. COMMISSIONE TRIBUTARIA DI BARI. APPELLO AVVERSO SENTENZA N.2569/02/15 E NOMINA LEGALE - G.C. N. 288/2015	5.000,00			
	2018	743 CONGEDI ANNA C/COMUNE. COMMISSIONE TRIBUTARIA REGIONALE DI BARI . APPELLO AVVERSO SENTENZA N.2610/04/15 E NOMINA LEGALE - G.C. N. 231/2015	500,00			
	2018	747 COMUNE C/NAPOLI ANTONIO. PROCEDIMENTO PENALE. DELIBERA DI COSTITUZIONE PARTE CIVILE IN GIUDIZIO E NOMINA LEGALE - DELIBERA G.C. N. 79/2015.	200,00			
	2018	752 FRANZA DARIO C/COMUNE. DELIBERA COSTITUZIONE IN GIUDIZIO E NOMINA LEGALE - DELIBERA DI G.C. N. 44/2015 EX IMPEGNO PLURIENNALE 2015 / 00564	250,00			
	2018	754 RECUPERO SOMME PAGATE PER SINI STRADALI. EX IMPEGNO PLURIENNALE 2005 / 1139	250,00			
	2018	755 FERRARI FRANCO C/COMUNE. APPELLO AVVERSO SENTENZA N.93/06COSTIT.GIUDIZIO N OM.LEGALE EX IMPEGNO PLURIENNALE 2006/ 1911	200,00			
	2018	756 COMUNE C/D'AMICO CESARIO - IN CARICO LEGALE PER TUTELA INTERESSI CIVILI DE LL'ENTE EX IMPEGNO PLURIENNALE 2006/ 1947	200,00			
	2018	757 COMUNE C/PICCINNO LUCE INCARICO LEGALE PER TUTELA INT.CIVILIIN MATERIA DI ABUSIVISMO E AMB EX IMPEGNO PLURIENNALE 2007/ 123	200,00			
	2018	760 COMUNE C/REHO ALBERTO - INCARICO LEGALE PER TUTELA INT.CIV.IN MATERIA DI A BUSIVISMO E AMB EX IMPEGNO PLURIENNALE 2007/ 128	200,00			

COMUNE DI UGENTO

STAMPA CONTROLLO VARIAZIONI DI BILANCIO 2018 DA RE-IMPUTAZIONE/ECONOMIA

04/04/2019 Pag. 7

Vincolo/ Titolo	Capitolo	Descrizione	Impegni da re-imputare	Economie già f. pl. vin.	Variazione capitolo	Differenza
	2018	761 DE LEONE SILVANO C/COMUNE APPE LLO AVVERSO SENTENZA N.348/06INCARICO A LEGALE EX IMPEGNO PLURIENNALE 2007/ 129	200,00			
	2018	762 COMUNE C/URSO CARMINA INCARICO LEGALE PER TUTELA INT.CIVILIIN MATERIA DI ABUSIVISMO E AMB EX IMPEGNO PLURIENNALE 2007/ 130	200,00			
	2018	763 COMUNE C/RISO CLAUDIO F-INCARI CO LEGALE X TUTELA INT.CIVILIIN MATERIA ABUSIVISMO/AMBIENTE EX IMPEGNO PLURIENNALE 2007/ 999	200,00			
	2018	764 COMUNE C/PREITE LUCE-INCARICO LEGALE PER TUTELA INT.CIVILI IN MATERIA ABUSIVISMO/AMBIENTE EX IMPEGNO PLURIENNALE 2007/ 1002	200,00			
	2018	765 COMUNE C/O SERENO GIUSEPPE INCARICO LEGALE PER TUTELA INTER.CIVILI ABUSIVISMO EDILIZIO EX IMPEGNO PLURIENNALE 2007/ 1736	200,00			
	2018	766 COMUNE C/MELE ELENA-INCARICO LEGALE PER TUTELA INTERESSICIVILI ABUSIVISMO E AMBIENTE EX IMPEGNO PLURIENNALE 2007/ 1879	200,00			
	2018	767 COMUNE C/RAINO'' ANTONIO - IN CARICO LEGALE PER TUTELA INTER.CIVILI ABUSIVISMO E AMBIENTE EX IMPEGNO PLURIENNALE 2007/ 1911	200,00			
	2018	768 GIANNOTTA RICCARDO/COMUNE- APP ELLO AVVERSO SENTENZA PENALE N.156/07 EX IMPEGNO PLURIENNALE 2007 / 2166	200,00			
	2018	769 DE NUZZO MARIO C/COMUNE - ULTE RIORE IMPEGNO PER INCARICO LEGALE - DELIBERA G.C. 185/06 EX IMPEGNO PLURIENNALE 2008/ 174	3.000,00			
	2018	770 ADESIONE PROPOSTA ANCI PER RIC ORSO AL TAR PER RIDUZIONE TRASFERIMENTI ERARIALI AI COMUNI EX IMPEGNO PLURIENNALE 2008/ 175	2.500,00			
	2018	771 SANCAR SRL C/COMUNE RICORSO AL TAR. COSTITUZIONNE GIUDIZIO ENOMINA LEGALE EX IMPEGNO PLURIENNALE 2008 / 960	4.000,00			
	2018	772 SANCAR SRL C/COMUNE RICORSO AL CONSIGLIO DI STATO PER ANNULLAMENTO SENTENZA TAR LECCE 3440 EX IMPEGNO PLURIENNALE 2008/ 961	5.000,00			
	2018	773 DE MARIA S.C/COMUNE+ A.Q.P. ATTO DI CITAZIONE PER RISARC.DANNI SX STRADALE DEL 11/10/07 EX IMPEGNO PLURIENNALE 2008/ 1906	100,00			
	2018	774 BAVONE LORIS C/COMUNE - PROPOS SIZINE RICORSO AL CONS.STATOAVVERSO SENT. TA R N 3137/08 EX IMPEGNO PLURIENNALE 2008/ 2355	1.418,41			
	2018	775 DE NUZZO MARIO C/COMUNE - ULTE RIRE IMPEGNO DI SPESA PER INCARICO LEGALE G. M. 185/06 EX IMPEGNO PLURIENNALE 2008/ 2366	4.000,00			
	2018	777 PREITE LUCE C/COMUNE - INCARICO LEGALE X TUTELA INTERESSICIVILI- ABUSIVISMO E AMBIENTE EX IMPEGNO PLURIENNALE 2009/ 124	200,00			
	2018	778 SARCINELLA FRANCESCA. C/COMUNE - INCARICO LEGALE PER TUTELA INTERESSI CIVILI DELL'ENTE IN MATERIA DI ABUSIVISMO E AMBIENTE EX IMPEGNO PLURIENNALE	200,00			

COMUNE DI UGENTO

STAMPA CONTROLLO VARIAZIONI DI BILANCIO 2018 DA RE-IMPUTAZIONE/ECONOMIA

04/04/2019 Pag. 8

Vincolo/ Titolo	Capitolo	Descrizione	Impegni da re-imputare	Economie già f. pl. vin.	Variazione capitolo	Differenza
	2018	779 FERRARI SALVATORE C/ COMUNE DI UGENTO. INCARICO A LEGALE PER TUTELA INTERESSI CIVILI DELL'ENTE IN MATERIA DI ABUSIVISMO E AMBIENTE. EX IMPEGNO	200,00			
	2018	780 GIANNOTTA ANTONIO C/COMUNE DI UGENTO. INCARICO A LEGALE PER TUTELA INTERESSI CIVILI DELL'ENTE IN MATERIA DI ABUSIVISMO E AMBIENTE. EX IMPEGNO	200,00			
	2018	781 PAOLINI ANNA MARIA C/COMUNE. APPELLO AVVERSO SENTENZA PENALE N. 340/2009. COSTITUZIONE IN GIUDIZIO E NOMINA AVVOCATO DIFENSORE. EX IMPEGNO PLURIENNAL	200,00			
	2018	782 RENNA QUINTINO C/COMUNE. APPELLO AVVERSO SENTENZA PENALE N. 615/05. COSTITUZIONE IN GIUDIZIO E NOMINA AVVOCATO DIFENSORE. EX IMPEGNO PLURIENNAL	200,00			
	2018	783 COZZA LUIGI+RIZZO VITO C/COMUNE. NOMINA LEGALE PER TUTELA INTERESSI CIVILI DELL'ENTE IN MATERIA DI ABUSIVISMO E AMBIENTE EX IMPEGNO PLURIENNALE 2010/	200,00			
	2018	784 COMUNE C/STIFANI ANDREA. NOMINA LEGALE PER TUTELA INTERESSI CIVILI DELL'ENTE IN MATERIA DI ABUSIVISMO E AMBIENTE. EX IMPEGNO PLURIENNALE 2010/	200,00			
	2018	785 RECUPERO CREDITI DA TERZI - INCARICO LEGALE CONFERITO CON DELIBERA DI G.C. N. 61/2010. EX IMPEGNO PLURIENNALE 2010/ 792	777,79			
	2018	786 DE DONATIS LUIGI E DE MATTEIS ANTONIO C/COMUNE. IMMOBILE CENSITO ALLA PARTICELLA 64 - FG.44 - PIAZZA ITALIA. INCARICO LEGALE EX IMPEGNO PLURIENNA	608,28			
	2018	787 DE MARCO MARIO C/COMUNE. INCARICO LEGALE PER TUTELA INTERESSI CIVILI DELL'ENTE IN MATERIA DI ABUSIVISMO E AMBIENTE. DELIBERA G.M. 196/2010 EX IM	200,00			
	2018	788 RAINO' ANTONIO C/COMUNE. INCARICO A LEGALE PER TUTELA INTERESSI CIVILI DELL'ENTE IN MATERIA DI ABUSIVISMO E AMBIENTE. DELIBERA G.C. 5/11 EX IMPEGN	200,00			
	2018	789 COZZA LUIGI+RIZZO VITO ROCCO C/COMUNE. APPELLO AVVERSO SENTENZA PENALE. INCARICO CONFERITO CON DELIBERA DI G.C. N. 14/2011 EX IMPEGNO PLURIENNALE 2	200,00			
	2018	790 IMPERIAL SRL C/COMUNE. RICORSO AL CONSIGLIO DI STATO AVVERSO SENTENZA TAR N. 1595/2010. INCARICO DELIBERA G.M. N. 50/11 EX IMPEGNO PLURIENNALE 2011/	3.900,00			
	2018	791 COMUNE C/SCARLINO A.- INCARICO A LEGALE PER TUTELA INTERESSI CIVILI DELL'ENTE IN MATERIA DI ABUSIVISMO E AMBIENTE. DELIBERA G.M. N. 63/11 EX IM	200,00			
	2018	792 SARCINELLA FRANCESCA C/COMUNE. APPELLO AVVERSO SENTENZA PENALE. INCARICO CONFERITO CON DELIBERA DI G.C. 250 DEL 30/11/2011 EX IMPEGNO PLURIENNALE 20	200,00			
	2018	793 COMUNE DI UGENTO C/FIORE MAURO. INCARICO A LEGALE PER TUTELA INTERESSI CIVILI DELL'ENTE IN MATERIA DI ABUSIVISMO E AMBIENTE. INCARICO D.G. 248/11	200,00			
	2018	794 PROCEDIMENTO PENALE N. R.G.N.E..P.M. 4028/10 E R.G.GIP. N. 9120/2010. INCARICO CONFERITO CON DELIBERA DI G.C. N. 230/11 EX IMPEGNO PLURIENNALE 20	200,00			
	2018	796 EXEDRA DI PRIMICERI GIULIANA C/COMUNE DI UGENTO. RICORSO AL TRIBUNALE DI LECCE. COSTITUZIONE IN GIUDIZIO. INCARICO DELIBERA G.M. N. 8/2012 EX IMPEGN	600,00			

COMUNE DI UGENTO

STAMPA CONTROLLO VARIAZIONI DI BILANCIO 2018 DA RE-IMPUTAZIONE/ECONOMIA

04/04/2019 Pag. 9

Vincolo/ Titolo	Capitolo	Descrizione	Impegni da re-imputare	Economie già f. pl. vin.	Variazione capitolo	Differenza
	2018	797 COMUNE C/SETTIMO SALVATORE. PROCEDIMENTO PENALE R.G.N.R. N. 9070/2010. INCARICO CONFERITO CON DELIBERA DI G.C. 35/2012 EX IMPEGNO PLURIENNALE 2012	200,00			
	2018	798 COMUNE C/CASALE LINA + 2 PER REATI AMBIENTALI. INCARICO CONFERITO CON DELIBERA DI G.C. N. 98/2012 EX IMPEGNO PLURIENNALE 2012/ 1077	200,00			
	2018	799 DITTA CTD DI CONGEDI CLAUDIA C/ COMUNE. RICORSO PER DECRETO INGIUNTIVO. INCARICO CONFERITO CON DELIBERA DI G.C. N. 69/12 EX IMPEGNO PLURIENNALE 201	1.500,00			
	2018	800 CERA GIUSEPPE C/COMUNE. INCARICO LEGALE CONFERITO CON DELIEBAR DI G.C. N. 215/12. EX IMPEGNO PLURIENNALE 2012/ 1351	820,12			
	2018	802 NUZZO ANTONIO C/GEOTEC AMBIENTE SRL - ATTO DI PIGNORAMENTO C/TERZI. INCARICO CONFERITO CON DELIBERA DI G.C. N. 234/2012 EX IMPEGNO PLURIENNALE	300,00			
	2018	803 ROBINSON CLUB ITALIA SPA C/ COMUNE. RICORSO ALLA COMMISSIONE PROVINCIALE DI LECCE PER TARSU 2011. INCARICO CONFERITO CON DELIBERA DI G.C. 63/2012. EX I	2.516,80			
	2018	805 MICHELINA MURNER +3 C/COMUNE. ATTO DI CHIAMATA IN CAUSA. DELIBERA COSTITUZIONE E NOMINA LEGALE G.C. N. 322/12 EX IMPEGNO PLURIENNALE 2012/	3.000,00			
	2018	811 GARDENIA SRL C/COMUNE - RICORSO CARTELLA DI PAGAMENTO TARSU ANNO 2011 - INCARICO CONFERITO CON DELIBERA DI G.C. N. 6/2013 EX IMPEGNO PLURIENNALE 20	2.500,00			
	2018	812 GARDENIA SRL C/COMUNE RICORSO AVVERSO AL RIFIUTO ISTANZA DI RIMBORSO TARSU ANNI 2005-2006-2007-2008-2009 - INCARICO DELIBERA DI G.C. N. 7/2013 EX IMPE	1.000,00			
	2018	813 ROBINSON CLUB C/COMUNE RICORSO CONTRO LA CARTELLA ESATTORIALE TARSU ANNO 2011. INCARICO CONFERITO CON DELIBERA DI G.C. N. 13/2013 EX IMPEGNO PLURIEN	5.000,00			
	2018	816 MONTECO SRL /COMUNE - ATTO DI CITAZIONE . INCARICO LEGALE PER GIUDIZIO INNANZI AL TRIBUNALE CIVILE DI LECCE R.G. N. 886/2013 - G.M. 174/2013. EX I	10.000,00			
	2018	817 COMUNE C/TOMA GIOVANNI. DELIBERA DI COSTITUZIONE PARTE CIVILE IN GIUDIZIO E NOMINA LEGALE. EX IMPEGNO PLURIENNALE 2013/ 1508	200,00			
	2018	819 DA.MA. IMMOBILIARE SRL C/COMUNE - CONSIGLIO DI STATO. DELIBERA CONFERIMENTO INCARICO G.M. N. 190/2013 EX IMPEGNO PLURIENNALE 2013/ 1718	875,00			
	2018	820 DA.MA. IMMOBILIARE SRL C/COMUNE - CONSIGLIO DI STATO. DELIBERA CONFERIMENTO INCARICO G.M. N. 190/2013 EX IMPEGNO PLURIENNALE 2013/ 1719	1.750,00			
	2018	823 COMUNE C/REGIONE PUGLIA - RECUPERO SOMME ANTICIPATE DAL COMUNE PER IMPOSTA DI REGISTRO ESECUZIONE MOBILIARE N. 6519 ANNO 2011 - DELIBERA G.C. 46/2014	500,00			
	2018	825 GIANNOTTA MARCELLO C/COMUNE - TAR. DELIBERA COSTITUZIONE IN GIUDIZIO E NOMINA LEGALE - G.C. N. 82/2014 EX IMPEGNO PLURIENNALE 2014/ 855	1.250,00			
	2018	826 PARCO DEI PRINCIPI SAS DI SERENO GIUSEPPE & CO C/ COMUNE. TARSU 2008. SENTENZA 170/22/14 - CASSAZIONE. DELIBERA G.C. N. 80/2014 EX IMPEGNO PLURIE	1.202,23			

COMUNE DI UGENTO

STAMPA CONTROLLO VARIAZIONI DI BILANCIO 2018 DA RE-IMPUTAZIONE/ECONOMIA

04/04/2019 Pag. 10

Vincolo/ Titolo	Capitolo	Descrizione	Impegni da re-imputare	Economie già f. pl. vin.	Variazione capitolo	Differenza
	2018	827 MEDIA VACANZE SRL C/ COMUNE. TARSU 2008. SENTENZA 169/22/14. DELIBERA PROPOSIZIONE RICORSO IN CASSAZIONE E NOMINA LEGALE - G.C. N. 79/2014 EX IMP	1.202,23			
	2018	828 PARCO DEI PRINCIPI DI SERENO G & C. SAS.COMMISSIONE TRIBUTARIA REGIONALE DI BARI. RESISTENZA IN APPELLO AVVERSO SENTENZA N. 988/04/13. C.G. 100/2014	1.887,60			
	2018	829 MEDIA VACANZE SRL C/COMUNE - COMMISSIONE TRIBUTARIA REGIONALE DI BARI . DELIBERA RESISTENZA IN APPELLO AVVERSO SENTENZA N. 989/04/13. G.C. 101/2014	3.775,20			
	2018	830 COMUNE C/BRUNO ANTONIO. DELIBERA DI COSTITUZIONE PARTE CIVILE IN GIUDIZIO E NOMINA LEGALE - G.C. 104/2014. EX IMPEGNO PLURIENNALE 2014/ 880	200,00			
	2018	831 BORGIA LUIGI LUCA C/COMUNE. TRIBUNALE DI LECCE. SENTENZA GIUDICE DI PACE DI UGENTO N. 77/2014. INCARICO CONFERITO CON DELIB. G.C. N.88/14 E N.126/14	804,50			
	2018	833 MARIANGELA ASPESI E GASTONE BRUSAMOLIN C/COMUNE - TAR. DELIBERA COSTITUZIONE IN GIUDIZIO E NOMINA LEGALE. EX IMPEGNO PLURIENNALE 2014/ 9	1.250,00			
	2018	836 CICLOTURISMO DI BRUNO ANTONIO & C C/COMUNE - TAR. DELIBERA COSTITUZIONE IN GIUDIZIO E NOMINA LEGALE - G.C. N. 154/2014. EX IMPEGNO PLURIENNALE 2014/	2.500,00			
	2018	837 COMUNE C/NASSISI ALESSANDRA E NASSISI GIORGIO. DELIBERA DI COSTITUZIONE PARTE CIVILE IN GIUDIZIO E NOMINA LEGALE - G.C. N. 159/2014. EX IMPEGNO PLU	200,00			
	2018	838 LOTTIZZAZIONE COMPARTO 20 - AZIONE CIVILE DI RECUPERO SOMME DOVUTE A TITOLO DI ONERI DI URBANIZZAZIONE. INCARICO LEGALE G.C. N. 152 E N.166/2014	3.251,88			
	2018	839 GARDENIA IMMOBILIARE srl C/ COMUNE - COMMISSIONE TRIBUTARIA PROVINCIALE DI LECCE PER TARSU 2012. COSTITUZIONE E NOMINA LEGALE - G.C. N. 193/2014. EX I	2.500,00			
	2018	840 GIULIANA PRIMICERI C/COMUNE. DELIBERA COSTITUZIONE IN GIUDIZIO E NOMINA LEGALE - G.C. N. 196/2014. EX IMPEGNO PLURIENNALE 2014/ 1401	914,00			
	2018	841 ROBINSON CLUB ITALIA SPA C/COMUNE. COMMISSIONE TRIBUTARIA REGIONALE DI BAR I. APPELLO AVVERSO SENTENZA N.2508/02/13 - DELIBERA DI G.C. N. 213/2014	5.000,00			
	2018	842 MELCARNE MARIA CLAUDIA. COMMISSIONE TRIBUTARIA REG.LE DI BARI DELIBERA EX IMPEGNO PLURIENNALE 2015 / 01103	1.311,20			
	2018	843 FALLIMENTO COGEL C/COMUNE - TRIBUNALE DI LECCE. DELIBERA COSTITUZIONE IN EX IMPEGNO PLURIENNALE 2015 / 01104	2.701,96			
	2018	844 COSIMA MANGIA PER LA SOCIETA' GA SRL C/COMUNE - TAR. DELIBERA COSTITUZIONE EX IMPEGNO PLURIENNALE 2015 / 01105	2.500,00			
	2018	846 IMMOBILIARE RIVA DI MARE S.N.C. C/COMUNE. CONSIGLIO DI STATO. DELIBERA DI EX IMPEGNO PLURIENNALE 2015 / 01375	1.750,00			
	2018	847 FILOGRANA GAETANO C/COMUNE. DELIBERA COSTITUZIONE IN GIUDIZIO E NOMINA EX IMPEGNO PLURIENNALE 2015 / 01384	348,00			

COMUNE DI UGENTO

STAMPA CONTROLLO VARIAZIONI DI BILANCIO 2018 DA RE-IMPUTAZIONE/ECONOMIA

04/04/2019 Pag. 11

Vincolo/ Titolo	Capitolo	Descrizione	Impegni da re-imputare	Economie già f. pl. vin.	Variazione capitolo	Differenza
	2018	849 COMUNE C/REALE DAMIANO + 3 - PROCEDIMENTO PENALE. DELIBERA DI COSTITUZIONE EX IMPEGNO PLURIENNALE 2015 / 01632	200,00			
	2018	851 BAVONE LORIS C/COMUNE DI UGENTO. INCARICO OCNERITO CON DELIBERA DI G.C. EX IMPEGNO PLURIENNALE 2015 / 01791	6.000,00			
	2018	852 COGEI C/COMUNE. TRIBUNALE DI LECCE. RICORSO EX ART 702 CPC. DELIBERA EX IMPEGNO PLURIENNALE 2015 / 01798	5.000,00			
	2018	853 CAGNAZZO ANNA C/COMUNE. DELIBERA COSTITUZIONE IN GIUDIZIO E NOMINA LEGALE EX IMPEGNO PLURIENNALE 2015 / 01799	250,00			
	2018	854 BAGNATO COSIMO C/COMUNE - TAR PUGLIA. DELIBERA COSTITUZIONE E NOMINA LEGALE - G.C. N. 219/2015. EX IMPEGNO PLURIENNALE 2015 / 01802	1.500,00			
	2018	855 COMUNE C/BICINCITTÀ SRL - INTERVENTI PER LO SVILUPPO DI CICLOVIE NEL TERRITORIO DEL COMUNE DI UGENTO E NELL'AMBITO DEL PARCO. G.C. N. 215/2015	2.500,00			
	2018	860 PARCO DEI PRINCIPI SAS C/COMUNE. SPESA PER INCARICO LEGALE CONFERITO CON DELIBERAZIONE N. 273/2014 EX IMPEGNO PLURIENNALE 2015 / 01863	1.405,21			
	2018	861 COMUNE C/REGIONE PUGLIA. TAR SEZIONE DI LECCE. INCARICO LEGALE PER RICORSO AVVERSO DETERMINA REGIONE PUGLIA N. 428/2015 ECOTASSA - G.C. 243/15.	634,40			
	2018	863 TAR SEZIONE DI LECCE. INCARICO LEGALE PER RICORSO CONTRO DETERMINA REGIONE EX IMPEGNO PLURIENNALE 2016 / 01046	634,40			
	2018	864 PRIMICERI GIULIANA. RICORSO AL TAR PER L'ANNULLAMENTO DEL 'REGOLAMENTO IUC'. COSTITUZIONE E NOMINA LEGALE - DELIBERA DI G.C. N. 43/2016.	1.231,20			
	2018	865 FRANCO ING. ROMANO C/COMUNE - TRIBUNALE DI LECCE RG 262/2013. SENTENZA 5706/2015. PROPOSIZIONE RICORSO IN APPELLO E NOMINA LEGALE - G.C. N. 46/16	2.100,00			
	2018	866 FRANCO ING. ROMANO C/COMUNE - TRIBUNALE DI LECCE RG 264/2013. SENTENZA 5653/201. PROPOSIZIONE RICORSO IN APPELLO E NOMINA LEGALE - G.C. N. 47/16	3.580,00			
	2018	868 FRANCO ING. ROMANO C/COMUNE. SENTENZA CORTE D'APPELLO N. 164/2016. DELIBERA PROPOSIZIONE RICORSO IN CASSAZIONE E NOMINA LEGALE - G.C. N. 48/16	5.320,00			
	2018	871 GIUSEPPE MASTRIA C/COMUNE - RICORSO AL TAR. DELIBERA COSTITUZIONE E NOMINA LEGALE - G.C. N. 38/2016 EX IMPEGNO PLURIENNALE 2016 / 01065	5.075,20			
	2018	872 ZECCA VITO GABRIELE ROCCO C/COMUNE. CHIAMATA IN CAUSA DEL TERZO. DELIBERA COSTITUZIONE IN GIUDIZIO E NOMINA LEGALE. DELIBERA G.C. 32/2016	250,00			
	2018	873 CONGEDI LUCIANO C/COMUNE. TRIBUNALE DI LECCE. SENTENZAGIUDICE DI PACE DI UGENTO N. 76/2016 . COSTITUZIONE IN APPELLO E NOMINA LEGALE - G.C. N. 61/16	650,00			
	2018	874 RIA BENITO E LONGO PASQUALINA C/COMUNE - TRIBUNALE DI LECCE. DELIBERA COSTITUZIONE IN GIUDIZIO E NOMINA LEGALE - G.C. N. 91/2016.	2.500,00			

COMUNE DI UGENTO

STAMPA CONTROLLO VARIAZIONI DI BILANCIO 2018 DA RE-IMPUTAZIONE/ECONOMIA

04/04/2019 Pag. 12

Vincolo/ Titolo	Capitolo	Descrizione	Impegni da re-imputare	Economie già f. pl. vin.	Variazione capitolo	Differenza
	2018	877 RISO FAFFAELE C/COMUNE - RICORSO PER DECRETO INGIUNTIVO (PROT.14157/2016). CONFERIMENTO INCARICO PATROCINIO LEGALE. DELIBERA DI G.C. N. 147/2016	2.500,00			
	2018	878 FRANZA SIMONE C/COMUNE. INTEGRAZIONE IMPEGNO DI SPESA PER INCARICO CONFERITO CON DELIBERA G.C. N. 25/2016	40,00			
	2018	879 GIUSEPPE LOPEZ Y ROYO C/COMUNE - COMMISSIONE TRIBUTARIA REGIONALE DI BARI . APPELLO AVVERSO SENTENZA N. 132/2015 - DELIBERA DI G.C. N. 148/2016	364,78			
	2018	880 EREDI SERAFINI GESUINO C/COMUNE. RICORSO IN CASSAZIONE AVVERSO SENTENZA N. 33/2015. DELIBERA GC N. 178/2016.	2.283,00			
	2018	882 DITTA MENGOLI MARIO C/COMUNE. SENTENZE TRIBUNALE DI LECCE N. 363/2012 E N. 221/2016. INCARICO LEGALE - DELIBERA GC N.183/2016	8.000,00			
	2018	884 PRIMICERI ANTONIO LEONARDO C/COMUNE. CONFERIMENTO INCARICO PATROCINIO LEGALE DELIBERA GC N. 181/2016 EX IMPEGNO PLURIENNALE 2016 / 01669	200,00			
	2018	885 COOP. SOCIALE LA SVOLTA C/COMUNE. CONFERIMENTO INCARICO LEGALE - DELIBERA G.C. N. 190/2016 EX IMPEGNO PLURIENNALE 2016 / 01683	6.000,00			
	2018	888 COMUNE DI UGENTO C/REGIONE PUGLIA - INCARICO LEGALE CONFERITO CON DELIBERA DI G.C. 220/2016 EX IMPEGNO PLURIENNALE 2016 / 02007	317,20			
	2018	890 FERROVIE SUD EST E SERVIZI AUTOMOBILISTICI C/COMUNE. RICORSO IN APPELLO DINANZI ALLA COMMISSIONE TRIBUTARIA REGIONALE. DELIBERA GC N. 226/2016	517,86			
	2018	897 SPESA PER PARCELLE LEGALI INCARICHI VARI CONTENZIOSO ICI - CONVENZIONE G.M. N. 106 DEL 08/06/2005 - ONORARI MATURATI AL 24/10/2016	4.449,15			
	2018	898 FRANCO ROMANO C/COMUNE. INCARICO LEGALE. DELIBERA N. 48/2016 E N. 193/2016 E N. 204/2016 (CORTE DI CASSAZIONE)	1.508,84			
	2018	902 RENNI LUIGINA +3 ATTO DI DIFFIDA E RICHIESTA RISARCIMENTO DANNI. INCARICO PATROCINIO LEGALE - DELIBERA G.C. N. 139/2017	2.500,00			
	2018	904 COMUNE C/LUCREZIO ELIO - PROCEDIMENTO PENALE. INCARICO PATROCINIO LEGALE - DELIBERA GC N. 135/2017 EX IMPEGNO PLURIENNALE 2017 / 01302	200,00			
	2018	905 CARA MONICA C/COMUNE - GIUDICE DI PACE. INCARICO PATROCINIO LEGALE - DELIBERA G.C. N. 140/2017 EX IMPEGNO PLURIENNALE 2017 / 01303	250,00			
	2018	906 PROGETTO AMBIENTE BACINO LECCE TRE SRL C/COMUNE - TAR. INCARICO PATROCINIO LEGALE - DELIBERA G.C. N. 181/2017	8.881,60			
	2018	907 MONTECO SRL C/COMUNE - TAR. INCARICO PATROCINIO LEGALE PREVIA DELIBERA G.C. N. 174/2017 EX IMPEGNO PLURIENNALE 2017 / 01595	5.000,00			
	2018	908 TAR. SETTIMO SALVATOREC/COMUNE - TAR. INCARICO PATROCINIO LEGALE - DELIBERA G.C. N.182/2017 EX IMPEGNO PLURIENNALE 2017 / 01610	2.537,60			

COMUNE DI UGENTO

STAMPA CONTROLLO VARIAZIONI DI BILANCIO 2018 DA RE-IMPUTAZIONE/ECONOMIA

04/04/2019 Pag. 13

Vincolo/ Titolo	Capitolo	Descrizione	Impegni da re-imputare	Economie già f. pl. vin.	Variazione capitolo	Differenza
	2018	910 RICORSO CONTRO DETERMINA REGIONE PUGLIA N. 131/2017 IN MATERIA DI ECOTASSA 2017 - TAR SEZIONE DI LECCE. DELIBERA G.C. N. 190/2017.	440,08			
	2018	915 CONFERIMENTO INCARICO LEGALE - AZIONE GIUDIZIARIA AVVERSO DELIBERE G.R. DELLA REGIONE PUGLIAN.567/2017 E 1320/2017. DELIBERA GC N200/17	3.647,80			
	2018	916 CORTE CASSAZIONE RICORSO DI LAURO + SALLUSTIO. CONFERIMENTO INCARICO PREVIA DELIBERAZIONE G.C. N.189/2017.	4.000,00			
	2018	917 TAR. RICORSO VITALI MASSIMILIANO. CONFERIMENTO INCARICO PREVIA DELIBERAZIONE G.C. N.196/2017 EX IMPEGNO PLURIENNALE 2017 / 01675	2.900,00			
	2018	919 ANTONACI MIRELLA LAURA C/COMUNE - GIUDICE DI PACE DI UGENTO. INCARICO PATROCINIO LEGALE DELIBERA G.C. N. 192/2017.	250,00			
	2018	928 MURNER MICHELINA C/COMUNE - TAR (PROT. 20063/2017). CONFERIMENTO INCARICO LEGALE DELIBERA G.C. N. 242 /2017	3.750,00			
	2018	929 PASANISI BERNARDINO E PASANISI MARIA LUISA C/COMUNE - CORTE DI CASSAZIONE. CONFERIMENTO INCARICO LEGALE DELIBERA G.C. N. 243/2017	4.000,00			
	2018	935 BARONE IPPAZIO C/COMUNE. RG 12862/2017. CONFERIMENTO INCARICO LEGALE PREVIA DELIBERA G.C. N.260/2017 EX IMPEGNO PLURIENNALE 2017 / 02183	3.806,40			
	2018	936 RICORSO CONTRO DETERMINA REGIONE PUGLIA N 254 del 30.10.2017 IN MATERIA DI ECOTASSA 2018. TAR SEZIONE DI LECCE - G.C. N. 271/2017	1.268,80			
	2018	1097 DURGUN SULEYMAN C/COMUNE - TAR. CONFERIMENTO INCARICO DELIBERA G.C. N. 120/2018	5.075,20			
	2018	1098 DURGUN SULEYMAN C/COMUNE - TAR PROT.9000/18 RG 458/2018. CONFERIMENTO INCARICO DELIBERA G.C. N. 115/2018	5.075,20			
	2018	1099 RICORSO STRAORDINARIO AL CAPO DELLO STATO AVVERSO DETERMINA REGIONE PUGLIA N 321 DEL 21.12.2017 IN MATERIA DI ECOTASSA 2017 - DELIBERA G.C. 121/18	190,32			
	2018	1100 ISTANZE - DIFFIDE DI STABILIZZAZIONE AVANZATE DA TRE DIPENDENTI DELL'AMBITO TERRITORIALE DI GAGLIANO - DELIBERA G.C. N. 112 /2018	1.800,00			
	2018	1115 CONFERIMENTO RIFIUTI SOLIDI URBANI PRESSO IMPIANTO DI CAVALLINO. RICORSO APPELLO SENTENZA TAR N.373/2018 - DELIBERA G.C. N.132/2018	1.903,20			
	2018	1352 ANTONIO FRANCESCO CIULLO +3 C/COMUNE +10. TAR. RICORSO (PROT.10363/2018) . INCARICO LEGALE - DELIBERA G.C. N.154 /18	6.344,00			
	2018	1509 OLIVARES CLAUDIO C/COMUNE. INCARICO LEGALE - DELIBERA G.C. N 188/2018	700,00			
	2018	1512 OPPOSIZIONE ATTO DI PRECETTO ASTRA ENGINEERING S.R.L.. CONFERIMENTO INCARICO LEGALE - DELIBERA G.C. n 202/2018.	550,00			
	2018	1534 ROBINSON SRL C/COMUNE - COMM. TRIB. REG. BARI. APPELLO AVVERSO SENTENZA N. 867/05/18 CONFERIMENTO INCARICO LEGALE DELIBERA G.C. N. 87/2018	750,00			

COMUNE DI UGENTO

STAMPA CONTROLLO VARIAZIONI DI BILANCIO 2018 DA RE-IMPUTAZIONE/ECONOMIA

04/04/2019 Pag. 14

Vincolo/ Titolo	Capitolo	Descrizione	Impegni da re-imputare	Economie già f. pl. vin.	Variazione capitolo	Differenza
	2018	1539 GARDENIA SRL C/COMUNE - COMM.TRIB.REIONALE. APPELLO AVVERSO SENTENZA N. 325/2018 -INCARICO LEGALE - DELIBERA G.C. N. 39/2018	2.500,00			
	2018	1570 PROCEDIMENTO PENALE C/REALE VITO.CONF. INCARICO LEGALE DELIBERA DI G.C. N. 219/2018 -APPELLO AVVERSO SENTENZA N. 1094/2016 CIG N. Z70249F69C	1.000,00			
	2018	1656 SCORRANO ANDREA GIUSEPPE C/COMUNE. CONFERIMENTO INCARICO LEGALE - DELIBERA G.C. N. 218/2018	250,00			
	2018	1661 CAPONE ILARIA C/COMUNE. CONFERIMENTO INCARICO LEGALE - DELIBERA G.C. N. 189/2018	450,00			
	2018	1662 TORNESELLO BRUNO C/COMUNE - CORTE DI APPELLO DI LECCE. CONFERIMENTO INCARICO LEGALE - DELIBERA G.C. N. 148/2018.	700,00			
	2018	1689 MASTRIA GIUSEPPE C/COMUNE- ATTO DI CITAZIONE EX ART 949 CC. CONFERIMENTO INCARICO LEGALE - DELIBERA G.C. N. 157/2018	6.000,00			
	2018	1690 ASS. CASA FAMIGLIA S.FRANCESCO ONLUS COMUNITA' TERAPEUTICA C/COMUNE - TAR (17280/2018). CONFERIMENTO INCARICO LEGALE - DELIBERA G.C. N. 225/2018	7.500,00			
	2018	1719 PROPOSTA MOTIVATA ESERCIZIO DEL DIRITTO DI PRELAZIONE IMMOBILI UBICATI IN GEMINI. INCARICO LEGALE - DELIBERA G.C. n 223/2018.	7.259,00			
	2018	1846 RICORSO CONTRO DETERMINA REGIONE PUGLIA N 155 del 19.06.2018 IN MATERIA DI ECOTASSA 201.INCARICO LEGALE DELIBERA G.C. N. 258/2018 -	507,52			
	2018	1874 LUCREZIO GIANCARLO C/COMUNE. TAR SEZIONE DI LECCE - RICORSO PROT 18179/2018). CONFERIMENTO INCARICO LEGALE - DELIBERA G.C. N. 259/2018	5.075,20			
	2018	1884 RUSSO EDDA MARIA C/ COMUNE - GIUDICE DI PACE . CONFERIMENTO INCARICO LEGALE - DELIBERA G.C. N 226/2018	250,00			
	2018	1885 RAUSA GIANLUCA C/ COMUNE - GIUDICE DI PACE. CONFERIMENTO INCARICO LEGALE - DELIBERA G.C. N. 227/2018	250,00			
	2018	1887 PROFICO M. E SETTIMO S. PER FONTANELLE SRL C/ COMUNE - CONSIGLIO DI STATO APPELLO PROT N 1790572018. INCARICO LEGALE - DELIBERA G.C. n. 252/2018	6.894,34			
	2018	1988 APPELLO AL CONSIGLIO DI STATO AVVERSO SENTENZA TAR LECCE N305/2018 IN MATERIA DI ECOTASSA 2014. INCARICO LEGALE - DELIBERA G.C. N. 274/2018	1.268,80			
	2018	1992 ROMANO COSIMO C/COMUNE. TRIB. LECCE - SEZ.LAVORO. RICORSO IN RIASSUNZIONE. INCARICO LEGALE DELIBERA G.C. N.228/2018	3.581,76			
	2018	2000 ASSOCIAZIONE CASA FAMIGLIA SAN FRANCESCO - ONLUS COMUNITA' TERAPEUTICA C/ COMUNE. INCARICO LEGALE - DELIBERA G.C. N.279/2018	7.000,00			
	2018	2024 ROBINSON SRL C/COMUNE. APPELLO AVVERSO SENTENZA N. 2134/02/18. INCARICO LEGALE - DELIBERA G.C. N. 215/2018	700,00			

COMUNE DI UGENTO

STAMPA CONTROLLO VARIAZIONI DI BILANCIO 2018 DA RE-IMPUTAZIONE/ECONOMIA

04/04/2019 Pag. 15

Vincolo/ Titolo	Capitolo	Descrizione	Impegni da re-imputare	Economie già f. pl. vin.	Variazione capitolo	Differenza
	2018	2025 IMPEGNO POPOLARE SOC. COOP.A.R.L C/COMUNE - TAR. INCARICO LEGALE PREVIA - DELIBERA G.C. N. 280/2018	5.075,20			
	2018	2026 COMUNE C/MANCA DONATO MARTINO E BAGNULO MARCELLO ARNALDO. INCARICO LEGALE - DELIBERA G.C. N. 261/2018	250,00			
	2018	2145 ROBINSON CLUB SRL C/COMUNE-TARSU 2011. RICORSO CORTE DI CASSAZIONE AVVERSO SENTENZA N. 1405/2018 - INCARICO LEGALE DELIBERA G.C. N. 300/2018	5.000,00			
	2018	2167 MACAGNINO LUCE C/COMUNE. GIUDICE DI PACE DI UGENTO CONFERIMENTO INCARICO LEGALE - DELIBERA G.C. n 291/2018	250,00			
	2018	2184 MURNER MICHELINA + 1 C/COMUNE. TRIBUNALE DI LECCE RG 20000613/2012. INCARICO LEGALE - DELIBERA GC NN 322/2012. NOMINA C.T.P.	700,00			
	2018	2385 UGENTOCAVA GRANDI LAVORI srls C/COMUNE. RICORSO PER MOTIVI AGGIUNTI (25551/2018). INCARICO LEGALE - DELIBERA G.C. N. 332/2018.	2.537,60			
	2018	2386 ROCCO ANNA C/COMUNE. CONFERIMENTO INCARICO LEGALE - DELIBERA G.C. N. 296/2018.	250,00			
	2018	2434 UNIPOLSAI ASSICURAZIONI SPA C/COMUNE. INCARICO LEGALE PER OPPOSIZIONE A DECRETO INGIUNTIVO - DELIBERA G.C. N. 337 DEL 14/12/2018.	1.000,00			
	2018	2440 COMUNE C/RICCHELLO LUIGI. PROCEDIMENTO PENALE - INCARICO LEGALE DELIBERA G.C. N. 295/2018	200,00			
		Totale capitolo	367.245,88		14.633,11	352.612,77
1.03.02.99.005 Missione 01.10	345	1 SPESE PER COMMISSIONI E COMITATI DELL'ENTE				
	2018	2437 COMPENSO COMMISSIONE ESAMINATRICE PER ESPLETAMENTO CONCORSO PER LA COPERTURA DI N. 2 POSTI DI ISTRUTTORE AMMINISTRATIVO-CONTABILE	750,00			
		Totale capitolo	750,00		750,00	
1.03.02.99.999 Missione 12.04	1140	2 ALTRE SPESE PER SERVIZI - SERVIZI DIVERSI N.A.C. - 1.03.02.99.999				
	2018	807 SPESA PER INCARICO "VERIFICA DELLA PERCORRIBILITÀ DEL PROGETTO DI HOUSING SOCIALE" EX IMPEGNO PLURIENNALE 2012/ 2300	7.000,00			
		Totale capitolo	7.000,00			7.000,00
1.03.02.99.999 Missione 12.04	1140	4 INTERVENTI DIVERSI A SOSTEGNO SOGETTI A RISCHIO ESCLUSIONE - AVANZO AMMINISTRAZIONE				
	2018	1542 SPESA AFFIDAMENTO PROGETTO "TOGHETER, WE CAN", MIRATO ALLA PREVENZIONE IN MATERIA DI DIPENDENZE PATOLOGICHE	10.261,92			
		Totale capitolo	10.261,92		10.261,92	

COMUNE DI UGENTO

STAMPA CONTROLLO VARIAZIONI DI BILANCIO 2018 DA RE-IMPUTAZIONE/ECONOMIA

04/04/2019 Pag. 16

Vincolo/ Titolo	Capitolo	Descrizione	Impegni da re-imputare	Economie già f. pl. vin.	Variazione capitolo	Differenza
1.07.06.02.003 Missione 01.11	395 2	INTERESSI DI MORA A ENTI PREVIDENZIALI - 1.07.06.02.003				
	2018	2130 SPESA PER PAGAMENTO CONTRIBUTI PREVIDENZIALI - CONGUAGLIO SISTEMAZIONE CONTRIBUTIVA	100,00			
		Totale capitolo	100,00		100,00	
1.10.05.01.001 Missione 01.11	410 4	SPESE DOVUTE PER SANZIONI - 1.10.05.01.001				
	2018	2046 SPESA PER PAGAMENTO CONTRIBUTI PREVIDENZIALI - CONGUAGLIO SISTEMAZIONE CONTRIBUTIVA	4.659,76			
		Totale capitolo	4.659,76		4.659,76	
		Totale vincolo	474.578,86	294,66	113.730,69	361.142,83
Vincolo		CAPITOLI NON VINCOLATI PARTE CAPITALE				
2.02.01.09.010 Missione 09.04	2400 7	INFRASTRUTTURE IDRAULICHE - AVANZO DI AMMINISTRAZIONE				
	2018	947 SPESE NOTARILI PER TRASFERIMENTO DI PROPRIETA' TERRENI PER INFRASTRUTTURE IDRAULICHE (RECAP.FINALI GEMINI, RECAP.FINALI UGENTO, ZONA PIP VIA RACALE)	1.390,60			
		Totale capitolo	1.390,60		22.883,54	21.492,94-
2.02.01.09.012 Missione 10.05	2300 17	INFRASTRUTTURE STRADALI LL.PP. - AVANZO DI AMMINISTRAZIONE				
	2018	2508 "RIQUALIFICAZIONE DI PIAZZA IMMACOLATA" - PUNTO 5.4, ALLEG. 4/2 D.LGS. 118/11	25.770,00			
		Totale capitolo	25.770,00		25.770,00	
2.02.01.09.015 Missione 12.09	2530 3	CIMITERI - AVANZO DI AMMINISTRAZIONE				
	2018	1862 LAVORI AMPLIAMENTO CIMITERO 1° STRALCIO - DIREZIONE LAVORI, CONTABILITÀ E MISURA, REDAZIONE DEL CERTIFICATO DI REGOLARE ESECUZIONE	13.322,40			
	2018	1863 LAVORI AMPLIAMENTO CIMITERO 1° STRALCIO - DIRETTORE OPERATIVO PER OPERE IMPIANTISTICHE E COORDINAMENTO DELLA SICUREZZA IN FASE DI ESECUZIONE	8.247,20			
	2018	2143 LAVORI AMPLIAMENTO CIMITERO COMUNALE - 1° STRALCIO - LAVORI (ATI LA SALENTINA SNC E STEMAR SOC.COOP)	49.723,26			
	2018	2503 LAVORI AMPLIAMENTO CIMITERO COMUNALE - 1° STRALCIO - PUNTO 5.4, ALLEG. 4/2 D.LGS. 118/11	1.363,77			
		Totale capitolo	72.656,63		64.409,43	8.247,20

COMUNE DI UGENTO

STAMPA CONTROLLO VARIAZIONI DI BILANCIO 2018 DA RE-IMPUTAZIONE/ECONOMIA

04/04/2019 Pag. 17

Vincolo/ Titolo	Capitolo	Descrizione	Impegni da re-imputare	Economie già f. pl. vin.	Variazione capitolo	Differenza
2.02.02.01.001 Missione 14.01	2565 1	INDENNITA' DI ESPROPRIO ZONA PIP - AVANZO AMMINISTRAZIONE				
	2018	2224 SPESA PER INCARICO NOTARILE PER STIPULA DELLE AREE IN ZONA PIP	16.139,64			
		Totale capitolo	16.139,64		16.139,64	
2.02.03.05.001 Missione 08.01	2350 6	INCARICO PROF.LE STRUMENTI URBANISTICI - AVANZO DI AMMINISTRAZIONE				
	2018	948 AFFIDAMENTO SERVIZIO TECNICO PER LA REDAZIONE DEL PIANO URBANO DELLA MOBILITÀ SOSTENIBILE DEL COMUNE DI UGENTO	12.500,00			
		Totale capitolo	12.500,00		8.000,00	4.500,00
2.02.03.05.001 Missione 08.01	2350 8	INCARICO PROF.LE STRUMENTI URBANISTICI - SUAP - AVANZO DI AMMINISTRAZIONE				
	2018	1406 AFFIDAMENTO SERVIZIO TECNICO DI SUPPORTO AL R.U.P. PER L'ATTIVITA DI ISTRUTTORIA E CONCLUSIONE DEI PIANI DI SETTORE DEL COMUNE	9.250,00			
	2018	2190 SPESA PER AFFIDAMENTO SERVIZIO TECNICO REDAZIONE DELLA VINCA DEL PIANO REGOLATORE DEL PORTO DEL COMUNE	2.000,00			
		Totale capitolo	11.250,00		7.750,00	3.500,00
		Totale vincolo	139.706,87		144.952,61	5.245,74-
Vincolo 003		SICUREZZA ANTINCENDIO E MANUT. SILONE				
2.02.01.09.003 Missione 04.02	2170 10	INTERVENTI DI RISTRUTTURAZIONE SCUOLA MEDIA				
	2018	14 LAVORI ADEGUAMENTO STRUTTURALE, IMPIANTISTICO, SICUREZZA ANTINCENDIO E MANUT. SCUOLA I.SILONE (P. 5.4 ALL. 4,2 DLGS. 118/11 NOTA 25185 28/12/17)	148.251,40			
	2018	961 LAVORI ADEGUAMENTO STRUTTURALE, IMPIANT. SICUREZZA ANTINCENDIO E MANUTENZ. SCUOLA I.SILONE (PUNTO 5.4 ALL. 4,2 DLGS. 118/11 NOTA PROT.25185 28/12/17)	17.863,40			
		Totale capitolo	166.114,80		65.000,00	101.114,80
		Totale vincolo	166.114,80		65.000,00	101.114,80
Vincolo 005		SETTORE AREE URBANE ACCORDO PROG. QUADRO				
2.02.01.09.999 Missione 09.05	2450 10	INTERVENTI SULLE AREE PAESAGGISTICHE DEL LITORALE				
	2018	8 FINANZIAMENTO REGIONALE LAVORI VALORIZZ. E RIQUALIFICAZIONE INTEGRATA DEI PAESAGGI COSTIERI DEL COMUNE DI UGENTO" (PPTR) (PROT.N. 25609/2016)	13.895,69			
	2018	703 FINANZIAMENTO REGIONALE LAVORI VALORIZZ. E RIQUALIFICAZIONE INTEGRATA DEI PAESAGGI COSTIERI DEL COMUNE DI UGENTO" (PPTR) (PROT.N. 25609/2016)	1.448.079,08	1.709,54		
		Totale capitolo	1.461.974,77	1.709,54	3.495.963,18	2.032.278,87-
		Totale vincolo	1.461.974,77	1.709,54	3.495.963,18	2.032.278,87-

COMUNE DI UGENTO

STAMPA CONTROLLO VARIAZIONI DI BILANCIO 2018 DA RE-IMPUTAZIONE/ECONOMIA

04/04/2019 Pag. 18

Vincolo/ Titolo	Capitolo	Descrizione	Impegni da re-imputare	Economie già f. pl. vin.	Variazione capitolo	Differenza
Vincolo 010		IMPOSTA DI SOGGIORNO - PARTE CORRENTE				
1.03.02.09.008 Missione 09.04	980 1	MANUTENZIONE ORDINARIA E RIPARAZIONE DI BENI IMMOBILI - IMPOSTA SOGGIORNO				
	2018	1844 SPESA PER MANUTENZIONE ORDINARIA PER SERVIZIO DI DISOSTRUZIONE DELLE CADITOIE E DEI CANALI SI SCOLO DELLE ACQUE PIOVANE.	163,75			
		Totale capitolo	163,75		163,75	
1.03.02.09.008 Missione 10.05	830 6	SEGNALETICA STRADALE - MANUTENZIONE - IMPOSTA DI SOGGIORNO				
	2018	2214 GARA PER LA FORNITURA E POSTA IN OPERA DI SEGNALETICA STRADALE	4.072,80			
		Totale capitolo	4.072,80		4.072,80	
1.03.02.11.999 Missione 06.01	761 7	ALTRE PRESTAZIONI PROFESSIONALI E SPECIALISTICHE N.A.C. - IMPOSTA DI SOGGIORNO				
	2018	965 REDAZIONE PROGETTO FATTIBILITÀ TECNICA ED ECONOMICA RIFUNZIONALIZZAZIONE AREA IMPIANTO SPORTIVO (PALLONE TENSOSTATICO) TORRE SAN GIOVANNI,	10.000,00			
		Totale capitolo	10.000,00			10.000,00
1.03.02.11.999 Missione 10.05	880 7	ALTRE PRESTAZIONI PROF.LI E SPECIAL. NAC - IMPOSTA SOGGIORNO - PATRIMONIO				
	2018	2459 RICOGNIZIONE DI PALI E SOSTEGNI IMPIANTI P.I. E REDAZIONE DI UNA RELAZIONE CHE ATTESTA LO STATO DI DETERIORAMENTO DEI SOSTEGNI	5.000,00			
		Totale capitolo	5.000,00		5.000,00	
1.03.02.11.999 Missione 17.01	1387 1	ALTRE PRESTAZIONI PROFESSIONALI E SPECIALISTICHE N.A.C. - IMPOSTA DI SOGGIORNO				
	2018	950 REDAZIONE PROGETTO FATTIBILITÀ TECNICA ED ECONOMICA PER ESTENSIONE IMPIANTO DISTRIBUZIONE GAS METANO T.S.GIOVANNI, TORRE MOZZA E LIDO MARINI	10.000,00			
		Totale capitolo	10.000,00			10.000,00
1.03.02.99.999 Missione 05.01	690 14	ALTRI SERVIZI DIVERSI N.A.C.-IMPOSTA SOGGIORNO - PATRIMONIO				
	2018	1354 SPESE PER CONNESSIONE IMPIANTO FOTOVOLTAICO PRESSO IL MUSEO CIVICO DI UGENTO	61,00			
		Totale capitolo	61,00		61,00	
		Totale vincolo	29.297,55		9.297,55	20.000,00

COMUNE DI UGENTO

STAMPA CONTROLLO VARIAZIONI DI BILANCIO 2018 DA RE-IMPUTAZIONE/ECONOMIA

04/04/2019 Pag. 19

Vincolo/ Titolo	Capitolo	Descrizione	Impegni da re-imputare	Economie già f. pl. vin.	Variazione capitolo	Differenza
Vincolo 012		ONERI DI URBANIZZAZIONE				
2.02.01.09.010 Missione 09.04	2400 2	COSTRUZIONE FOGNA NERA E IDRICA - ONERI URBANIZZAZIONE				
	2018	716 SPESA INCARICO REDAZIONE PROGETTO DEFINITIVO-ESECUTIVO, DIREZIONE LAVORI E SICUREZZA SPOSTAMENTO TRATTO CONDOTTA DEFLUSSO ACQUE BIANCHE VIA BOLZANO		0,01		
		Totale capitolo		0,01	2.000,00	1.999,99-
2.02.01.09.012 Missione 10.05	2300 1	MANUTENZIONE STRADE - OPERE MINORI - ONERI URBANIZZAZIONE				
	2018	940 RIQUALIFICAZIONE DELLA MARINA DI TORRE MOZZA - AFFIDAMENTO INCARICO PER REDAZIONE PROGETTO DEFINITIVO. EX IMPEGNO PLURIENNALE 2017 / 02213	10.000,00			
	2018	941 RIQUALIFICAZIONE DELLA MARINA DI TORRE MOZZA - AFFIDAMENTO INCARICO PER REDAZIONE PROGETTO DEFINITIVO. EX IMPEGNO PLURIENNALE 2017 / 02214	4.000,00			
		Totale capitolo	14.000,00			14.000,00
2.02.01.09.012 Missione 10.05	2300 3	MANUTENZIONE STRADE - OPERE MAGGIORI - ONERI URBANIZZAZIONE				
	2018	35 SPESA INCARICO PROGETT. DEFINITIVA/ESECUTIVA, DIREZIONE LAVORI, MISURA E CONTABILITÀ, COORD. SICUREZZA - "RIQUALIFICAZIONE DI PIAZZA IMMACOLATA"	8.969,68			
	2018	36 SPESA INCARICO PROGETT. DEFINITIVA/ESECUTIVA, DIREZIONE LAVORI, MISURA E CONTABILITÀ, COORD. SICUREZZA - "RIQUALIFICAZIONE DI PIAZZA IMMACOLATA"	5.260,32			
		Totale capitolo	14.230,00		14.230,00	
2.02.01.09.012 Missione 10.05	2300 15	INFRASTRUTTURE STRADALI - ONERI URBANIZZAZIONE - URBANISTICA				
	2018	894 INCARICO PROFESSIONALE PER FRAZIONAMENTO AREE DI PROPRIETÀ PRIVATA PER REALIZZAZIONE DELLA STRADA - SETTORE N. 52 IN TORRE SAN GIOVANNI	5.000,00			
	2018	899 SPESE NOTARILI E DI REGISTRAZIONE PER STIPULA ACQUISIZIONE AL PATRIMONIO COMUNALE DI AREE SITE NELLA MARINA DI TORRE MOZZA	5.500,00			
		Totale capitolo	10.500,00			10.500,00
2.02.01.09.012 Missione 10.05	2340 10	MANUTENZIONE E AMPLIAMENTO P.I. - ONERI URBANIZZAZIONE				
	2018	2395 LAVORI DI AMPLIAMENTO E MANUTENZIONE STRAORDINARIA SULL'IMPIANTO DI PUBBLICA ILLUMINAZIONE	13.073,50			
		Totale capitolo	13.073,50		13.073,50	

COMUNE DI UGENTO

STAMPA CONTROLLO VARIAZIONI DI BILANCIO 2018 DA RE-IMPUTAZIONE/ECONOMIA

04/04/2019 Pag. 20

Vincolo/ Titolo	Capitolo	Descrizione	Impegni da re-imputare	Economie già f. pl. vin.	Variazione capitolo	Differenza
2.02.01.09.018 Missione 05.01	2210 1	MANUTENZIONE STRAORDINARIA MUSEI E BIBLIOTECHE - ONERI URB.				
	2018 2178	LAVORI DI REVISIONE E MANUTENZIONE IMPIANTO PREVENZIONE INCENDI DEL MUSEO CIVICO DI UGENTO - INCARICO PREDISPOSIZIONE E PRESENTAZIONE SCIA	1.750,94			
	2018 2179	LAVORI DI REVISIONE E MANUTENZIONE IMPIANTO PREVENZIONE INCENDI DEL MUSEO CIVICO DI UGENTO - LAVORI	28.776,17			
		Totale capitolo	30.527,11		30.527,11	
2.02.01.09.999 Missione 09.03	2430 1	DISCARICHE E CENTRI RACCOLTA RIFIUTI - ONERI DI URBANIZZAZ.				
	2018 2501	REALIZZAZIONE DI UN CENTRO COMUNALE DI RACCOLTA RIFIUTI DIFFERENZIATI NELLA FRAZIONE DI GEMINI - PUNTO 5.4, ALLEG. 4/2 D.LGS. 118/11	858,08			
		Totale capitolo	858,08		858,08	
2.02.03.05.001 Missione 08.01	2350 1	INCARICO PROF.LE STRUMENTI URBANISTICI - ONERI URBANIZZAZ.				
	2018 776	INCARICO PER REDAZIONE DEL PUG EX IMPEGNO PLURIENNALE 2008 / 2429	21.630,00			
	2018 808	INCARICO PER LA REDAZIONE DELLA VALUTAZIONE AMBIENTALE STRATEGICA DEL PUG; EX IMPEGNO PLURIENNALE 2012 / 2384	20.000,00			
	2018 810	SUPPORTO LEGALE ALL'UFFICIO DI PIANO PER LA REDAZIONE DEL PUG - FINANZIATO DELLA REGIONE PUGLIA AI SENSI DELLA L.R. N. 31 DEL 20/8/74 E SS.MM.II. EX I	15.000,00			
	2018 818	SUPPORTO NELLE ANALISI IDRO-GEO-MORFOLOGICHE E GEOLOGICHE ALL'UFFICIO DI PIANO PER LA REDAZIONE DEL PUG EX IMPEGNO PLURIENNALE 2013/ 1546	12.000,00			
	2018 848	SPESA PER INCARICO TECNICO PER LA DIGITALIZZAZIONE IN FORMATO GIS DEL EX IMPEGNO PLURIENNALE 2015 / 01505	6.500,00			
	2018 949	AFFIDAMENTO INCARICO PER L'ADEGUAMENTO DEGLI ELABORATI TECNICI DEL PIANO DEL PARCO SECONDO LE INDICAZIONI DELL'UFFICIO PARCHI DELLA REGIONE	10.000,00			
		Totale capitolo	85.130,00		18.300,00	66.830,00
		Totale vincolo	168.318,69	0,01	78.988,69	89.330,01
Vincolo 015		AVANZO DI PARTE CORRENTE PER SPESE INVESTIMENTI				
2.02.03.05.001 Missione 08.01	2350 3	INCARICHI PROFESSIONALI INVESTIMENTI - AVANZO P. CORRENTE				
	2018 886	INCARICO DI ADEGUAMENTO DEL PRG AL PIANO PAESAGGISTICO TERRITORIALE REGIONALE EX IMPEGNO PLURIENNALE 2016 / 01792	12.000,00			
		Totale capitolo	12.000,00		3.000,00	9.000,00
		Totale vincolo	12.000,00		3.000,00	9.000,00

COMUNE DI UGENTO

STAMPA CONTROLLO VARIAZIONI DI BILANCIO 2018 DA RE-IMPUTAZIONE/ECONOMIA

04/04/2019 Pag. 21

Vincolo/ Titolo	Capitolo	Descrizione	Impegni da re-imputare	Economie già f. pl. vin.	Variazione capitolo	Differenza
Vincolo 020		ENTRATE STRAORDINARIE DA ACCERTAMENTI				
1.03.02.13.999 Missione 01.04	170 3	SPESE PER ELABORAZIONE DATI FISCALI				
	2018	1108 SUPPORTO ALL'UTILIZZAZIONE DEL SOFTWARE ACCERTA TU PRO E ATTIVITÀ AGGIUNTIVE PER LA GENERAZIONE DEI QUESTIONARI DA INVIARE AI CONTRIBUENTI	8.113,00			
		Totale capitolo	8.113,00		8.113,00	
		Totale vincolo	8.113,00		8.113,00	
Vincolo 023		TRASFERIMENTI NEL CAMPO AMBIENTE - REGIONE E PROV.				
1.03.02.99.999 Missione 09.05	1050 18	SPESE PER AVVIO E GESTIONE DEL PARCO NATURALE				
	2018	821 REDAZIONE DEL RAPPORTO AMBIENTALE DEL PIANO TERRITORIALE DEL PARCO NELL'AM- BITO DELLA PROCEDURA DI VALUTAZIONE AMBIENTALE STRATEGICA - L.R. N.44/12	1.126,08			
		Totale capitolo	1.126,08			1.126,08
		Totale vincolo	1.126,08			1.126,08
Vincolo 029		FUNZIONI TRASFERITE REGIONE - EX UMA				
1.03.02.99.999 Missione 14.02	1340 3	ALTRE SPESE PER PRESTAZIONI DI SERVIZI - SERVIZI DIVERSI N.A.C. - 1.03.02.99.999				
	2018	809 AFFIDAMENTO DELL'INCARICO DI REDAZIONE DEL PIANO DEL COMMERCIO DI UGENTO. EX IMPEGNO PLURIENNALE 2012 / 2385	6.344,00			
		Totale capitolo	6.344,00		9.761,02	3.417,02-
		Totale vincolo	6.344,00		9.761,02	3.417,02-
Vincolo 031		TRASFERIMENTI PER ATTIVITA' CULTURALI - REGIONE				
1.03.02.99.999 Missione 05.01	690 16	ALTRI SERVIZI DIVERSI N.A.C. - DA TRASFERIMENTI				
	2018	2010 SPESA AFFIDAMENTO SERVIZI PER L'ATTUAZIONE DELL'INTERVENTO DENOMINATO "I MUSEI RACCONTANO LA PUGLIA"	16.200,00			
		Totale capitolo	16.200,00		16.200,00	
		Totale vincolo	16.200,00		16.200,00	
Vincolo 037		STUTTURA VIGILI DEL FUOCO				
2.02.01.09.010 Missione 09.04	2400 1	RESIDUI				
	2018	753 RESIDUI: 1998 - FOGNA NERA UGENTO E GEMINI 1.500/M (VEDI SUB IMPEGNI) EX IMPEGNO PLURIENNALE 1998 / 106		26.674,67		
		Totale capitolo		26.674,67	26.674,67	
		Totale vincolo		26.674,67	26.674,67	

COMUNE DI UGENTO

STAMPA CONTROLLO VARIAZIONI DI BILANCIO 2018 DA RE-IMPUTAZIONE/ECONOMIA

04/04/2019 Pag. 22

Vincolo/ Titolo	Capitolo	Descrizione	Impegni da re-imputare	Economie già f. pl. vin.	Variazione capitolo	Differenza
Vincolo 051		INTERVENTI IN AREA PARCO				
2.02.01.09.999 Missione 09.05	2450 19	INTERVENTI DI CONSERVAZIONE E TUTELA AMBIENTI IN AREA PARCO - DA TRASFERIMENTI				
	2018	2507 INTERVENTI CONSERVAZIONE E TUTELA AMBIENTI UMIDI-DUNE NEL P.N.R. LITORALE DI UGENTO E DEL R.N.R.O. LIT.TARANTO - PUNTO 5.4, ALLEG. 4/2 D.LGS. 118/11	290,40			
		Totale capitolo	290,40			290,40
		Totale vincolo	290,40			290,40
Vincolo 052		PALAZZO ROVITO				
2.02.01.09.999 Missione 01.05	2030 20	BENI IMMOBILI N.A.C. - PALAZZO ROVITO - DA TRASFERIMENTI				
	2018	593 RESTAURO E NUOVO ALLESTIMENTO QUALE COMMUNITY LIBRARY DI PALAZZO ROVITO NEL CENTRO STORICO DI UGENTO - SUPPORTO AL RUP	1.360,00			
	2018	2163 RESTAURO E NUOVO ALLESTIMENTO QUALE COMMUNITY LIBRARY DI PALAZZO ROVITO NEL CENTRO STORICO DI UGENTO - LAVORI	144.188,76			
	2018	2499 RESTAURO E NUOVO ALLESTIMENTO QUALE COMMUNITY LIBRARY DI PALAZZO ROVITO NEL CENTRO STORICO DI UGENTO - PUNTO 5.4, ALLEG. 4/2 D.LGS. 118/11	44.382,31			
		Totale capitolo	189.931,07		189.931,07	
		Totale vincolo	189.931,07		189.931,07	
Vincolo C003		VINCOLO PARTE CAPITALE 1				
2.02.01.09.999 Missione 09.03	2430 3	LAVORI RELATIVI ALLE DISCARICHE E CENTRI RACCOLTA RIFIUTI				
	2018	2500 REALIZZAZIONE DI UN CENTRO COMUNALE DI RACCOLTA RIFIUTI DIFFERENZIATI NELLA FRAZIONE DI GEMINI - PUNTO 5.4, ALLEG. 4/2 D.LGS. 118/11	4.363,79			
		Totale capitolo	4.363,79			4.363,79
		Totale vincolo	4.363,79			4.363,79
		Totale complessivo	2.678.359,88	28.678,88	4.161.612,48	1.454.573,72-

RENDICONTO ESERCIZIO 2018 ALLEGATO A

- Elenco degli indirizzi Internet di pubblicazione dei rendiconti e dei bilanci consolidati delle unioni di Comuni di cui il Comune fa parte e dei soggetti considerati nel Gruppo amministrazione pubblica relativi al penultimo esercizio;

Dalle risultanze del portale del Comune di Ugento, risulta che i rendiconti dell'esercizio 2017, dei seguenti enti strumentali e società partecipate:

- G.A.L. CAPO DI LEUCA S.C. ARL (Bilancio di esercizio al 31/12/2017);
- AUTORITA' IDRICA PUGLIESE (Conto del bilancio anno 2017);
- CONSORZIO A.T.O. SUD SALENTO BACINO LE/3 (Conto Economico e Conto del Patrimonio 2017);
- CONSORZIO UNIVERSITARIO INTERPROVINCIALE SALENTINO – CUIS (Conto del Bilancio esercizio 2017);


risultano pubblicati al seguente indirizzo internet:

<https://www.comune.ugento.le.it/component/zoo/item/enti-strumentali-e-partecipate-bilanci-2017>

RENDICONTO ESERCIZIO 2018

ALLEGATO A

- quantificazione analitica dei fondi accantonati, vincolati e destinati che confluiscono nell'avanzo di amministrazione (punto 9.11.4 del principio contabile allegato 4/1 al Dlgs 118/2011);

	COMUNE DI UGENTO PIAZZA ADOLFO COLOSSO 73059 UGENTO (LE)	PROSPETTO DIMOSTRATIVO DEL RISULTATO DI AMMINISTRAZIONE AL 31/12/2018
---	---	--

		GESTIONE		TOTALE
		RESIDUI	COMPETENZA	
Fondo di cassa al 1/1/2018				6.765.596,51
RISCOSSIONI	(+)	4.898.722,04	12.586.876,76	17.485.598,80
PAGAMENTI	(-)	3.342.985,09	12.956.073,48	16.299.058,57
SALDO DI CASSA AL 31 DICEMBRE 2018	(=)			7.952.136,74
PAGAMENTI per azioni esecutive non regolarizzate al 31 dicembre	(-)			0,00
FONDO DI CASSA AL 31 DICEMBRE 2018	(=)			7.952.136,74
RESIDUI ATTIVI	(+)	8.785.386,73	5.403.380,55	14.188.767,28
di cui:				
- derivanti da accertamenti di tributi effettuati sulla base della stima del dipartimento delle finanze		0,00	0,00	0,00
- derivanti da accertamenti		8.785.386,73	5.403.380,55	14.188.767,28
RESIDUI PASSIVI	(-)	1.862.948,27	4.066.984,65	5.929.932,92
FONDO PLURIENNALE VINCOLATO PER SPESE CORRENTI	(-)			836.097,45
FONDO PLURIENNALE VINCOLATO PER SPESE IN CONTO CAPITALE	(-)			1.470.115,86
RISULTATO DI AMMINISTRAZIONE AL 31/12/2018 (A)	(=)			13.904.757,79

Composizione del risultato di amministrazione al 31/12/2018		
Parte accantonata		
Fondo svalutazione crediti al 31/12/2018		5.810.763,36
Fondo anticipazione liquidità DL.35		0,00
Fondo perdite società partecipate		0,00
Fondo contenzioso		135.389,29
Altri fondi e accantonamenti al 31/12/2018		574.637,69
	Totale parte accantonata (B)	6.520.790,34
Parte vincolata		
Vincoli derivanti da leggi e dai principi contabili di cui all'allegato ALL-VIN-1		697.791,74
Vincoli derivanti da trasferimenti di cui all'allegato ALL-VIN-2		323.444,65
Vincoli derivanti dalla contrazione di mutui		0,00
Vincoli formalmente attribuiti dall'ente		0,00
Altri vincoli da specificare		0,00
	Totale parte vincolata (C)	1.021.236,39
Parte destinata agli investimenti		380.819,93
	Totale parte destinata agli investimenti (D)	380.819,93
	Totale parte disponibile (E=A-B-C-D)	5.981.911,13
Se E è negativo, tale importo è iscritto tra le spese del bilancio di previsione dell'esercizio 2019 come disavanzo da ripianare		

L'Avanzo, riveniente dal Conto del Bilancio 2018, deve considerarsi così scomposto:

Parte Vincolata: € 1.021.236,39, così determinata:

Vincoli derivanti da leggi e dai principi contabili

Prog.	Tipo	Descrizione	Importo	Totale
1	Vinc. V1 Leggi e principi	introiti vincolati rivenienti dal condono edilizio L. 326/2003 (10% oblazione), al netto dei rimborsi effettuati ai richiedenti il condono per impossibilità di dar corso allo stesso (€ 127.358,71 vincolati nel 2012 + € 34.263,55 rivenienti da residui passivi precedentemente impegnati per la predetta finalità ed eliminati nel riaccertamento residui 2013);	161.622,26	Condono edilizio Vedi Entrata cap. 1050 161.622,26
2	Vinc. V1 Leggi e principi	introiti vincolati rivenienti dalla differenza tra l'entrata relativa all'Imposta di Soggiorno per l'anno 2012, accertata nell'esercizio 2012 e la spesa complessivamente impegnata nell'esercizio 2012 e finanziata con la suddetta entrata, da destinare alle finalità previste dalla vigente normativa in materia;	16.362,63	Imposta di soggiorno Vedi Entrata cap. 48/1
3	Vinc. V1 Leggi e principi	introiti vincolati rivenienti dalla differenza tra l'entrata relativa all'Imposta di Soggiorno per l'anno 2014, accertata nell'esercizio 2014 e la spesa complessivamente impegnata nell'esercizio 2014 e finanziata con la suddetta entrata, da destinare alle finalità previste dalla vigente normativa in materia;	94.442,24	
4	Vinc. V1 Leggi e principi	introiti vincolati rivenienti dalla cancellazione di un residuo passivo in sede di riaccertamento straordinario dei residui 2015, finanziato con l'entrata relativa all'Imposta di Soggiorno per l'anno	10.000,00	

		2014, da destinare alle finalità previste dalla vigente normativa in materia;			
5	Vinc. V1 Leggi e principi	introiti vincolati rivenienti dalla differenza tra l'entrata relativa all'Imposta di Soggiorno per l'anno 2015, accertata nell'esercizio 2015 e la spesa complessivamente impegnata nell'esercizio 2015 e finanziata con la suddetta entrata, da destinare alle finalità previste dalla vigente normativa in materia;	52.860,05	288.228,27	
6	Vinc. V1 Leggi e principi	introiti vincolati rivenienti dalla differenza tra l'entrata relativa all'Imposta di Soggiorno per l'anno 2016, accertata nell'esercizio 2016 e la spesa complessivamente impegnata nell'esercizio 2016 e finanziata con la suddetta entrata, da destinare alle finalità previste dalla vigente normativa in materia;	44.386,94		
7	Vinc. V1 Leggi e principi	introiti vincolati rivenienti dalla cancellazione di residui passivi in sede di riaccertamento ordinario residui per il rendiconto 2016, finanziato con l'entrata relativa all'Imposta di Soggiorno, da destinare alle finalità previste dalla vigente normativa in materia;	6,08		
8	Vinc. V1 Leggi e principi	introiti vincolati rivenienti dalla differenza tra l'entrata relativa all'Imposta di Soggiorno per l'anno 2017, accertata nell'esercizio 2017 e la spesa complessivamente impegnata nell'esercizio 2017 e finanziata con la suddetta entrata, da destinare alle finalità previste dalla vigente normativa in materia (al netto delle spese re imputate sul bilancio 2018);	28.853,33		
9	Vinc. V1 Leggi e principi	introiti vincolati rivenienti dalla cancellazione di residui passivi in sede di riaccertamento ordinario residui per il rendiconto 2017, finanziato con l'entrata relativa all'Imposta di Soggiorno, da destinare alle finalità previste dalla vigente normativa in materia;	4.214,51		
10	Vinc. V1 Leggi e principi	introiti vincolati rivenienti dalla differenza tra l'entrata relativa all'Imposta di Soggiorno per l'anno 2018, accertata nell'esercizio 2018 e la spesa complessivamente impegnata nell'esercizio 2018 e finanziata con la suddetta entrata, da destinare alle finalità previste dalla vigente normativa in materia. Entrata ex cap. 48/1	26.425,53		
11	Vinc. V1 Leggi e principi	introiti vincolati rivenienti dalla cancellazione di residui passivi in sede di riaccertamento ordinario residui per il rendiconto 2018, finanziato con l'entrata relativa all'Imposta di Soggiorno, da destinare alle finalità previste dalla vigente normativa in materia. Entrata ex cap. 48/1	19.216,96		
12	Vinc. V1 Leggi e principi	Per avanzo vincolato applicato al bilancio 2017 ed utilizzato (riveniente da introiti relativi all'imposta di soggiorni)	-8.540,00		
13	Vinc. V1 Leggi e principi	introiti vincolati rivenienti dalla cancellazione di residui passivi in sede di riaccertamento ordinario residui per il rendiconto 2016, finanziato con l'entrata relativa alla Tassa sui Rifiuti, da destinare alle finalità previste dalla vigente normativa in materia;	20.538,82		Tassa sui rifiuti Entrata ex cap. 80/1-3-4-5-6, ex cap. 70/2-7, Spesa ex cap. 1010, 1020 e 1030
14	Vinc. V1 Leggi e principi	introiti vincolati rivenienti dalla differenza tra l'entrata relativa alla TARI per l'anno 2017, accertata nell'esercizio 2017 e la spesa complessivamente impegnata nell'esercizio 2017 e finanziata con la suddetta entrata, da destinare alle finalità previste dalla vigente normativa in materia;	59.968,27		
15	Vinc. V1	introiti vincolati rivenienti dalla cancellazione di	18.295,08		

	Leggi e principi	residui passivi in sede di riaccertamento ordinario residui per il rendiconto 2016, finanziato con l'entrata relativa alla Tassa sui Rifiuti, da destinare alle finalità previste dalla vigente normativa in materia;		247.813,21
16	Vinc. V1 Leggi e principi	Per avanzo vincolato applicato al bilancio 2018 ed utilizzato. Spesa ex cap. 1020/27	- 97.839,51	
17	Vinc. V1 Leggi e principi	introiti vincolati rivenienti dalla differenza tra l'entrata relativa alla TARI per l'anno 2018, accertata nell'esercizio 2018 e la spesa complessivamente impegnata nell'esercizio 2018 e finanziata con la suddetta entrata, da destinare alle finalità previste dalla vigente normativa in materia; Entrata ex cap. 80/1-3-4-5-6, ex cap. 70/2-7, Spesa ex cap. 1010, 1020 e 1030	233.677,85	
18	Vinc. V1 Leggi e principi	introiti vincolati rivenienti dalla cancellazione di residui passivi in sede di riaccertamento ordinario residui per il rendiconto 2018, finanziato con l'entrata relativa alla Tassa sui Rifiuti, da destinare alle finalità previste dalla vigente normativa in materia. Spesa ex cap. 1010, 1020 e 1030	13.172,70	
19	Vinc. V1 Leggi e principi	Introiti vincolati e accantonamento per l'estinzione di mutui (art. 56bis del D.L. n. 69/2013). Determina n. 486/2018 € 128,00; Entrata ex cap. 960/9	128,00	128,00
Totale Vincoli derivanti da leggi e dai principi contabili				697.791,74

Vincoli derivanti da trasferimenti

Prog.	Tipo	Descrizione	Importo
1	Vinc. V2 Da trasferim.	importo da vincolare poiché riveniente dalla eliminazione del residuo passivo di cui all'impegno di spesa 2272/2009, assunto in seguito alla restituzione di somme anticipate al Comune di Scutari nell'ambito del progetto Interreg Italia-Albania wet SYS B.;	4.670,71
2	Vinc. V2 Da trasferim.	per Avanzo Vincolato applicato al 2015 e non utilizzato	23.000,00
4	Vinc. V2 Da trasferim	economie che sono confluite nell'Avanzo di Amministrazione 2015 destinato alle spese in c\capitale in conseguenza dell'attività di riaccertamento residui effettuata per il Rendiconto 2015 e relativi all'esercizio 2014 e precedenti (determinate quale differenza tra il totale dei residui passivi eliminati sul Titolo II delle spese e il totale dei residui attivi eliminati sul Titolo IV e V delle entrate)	11.330,34
6	Vinc. V2 Da trasferim.	a motivo di un trasferimento regionale (Vivere nei Parchi) accertato ed incassato ma non corrispondentemente impegnato nel bilancio 2016, per i quali vi è un vincolo di destinazione (parte corrente) (Entrata cap. 250/14, accertamento n. 1946/16)	6.400,00
7	Vinc. V2 Da trasferim.	a motivo di alcuni impegni cancellati in sede di Riaccertamento ordinario rendiconto 2016, per i quali vi è un vincolo di destinazione	5.862,66
8	Vinc. V2 Da trasferim.	importo da vincolare poiché riveniente dalla eliminazione del residuo passivo di cui all'impegno di spesa n. 1306/7 con oggetto FIN.U.E.INTERREG III A MIS.2.1 RINATURALIZZAZIONE AREE UMIDE	5.302,50
9	Vinc. V2 Da trasferim.	importo da vincolare poiché riveniente dalla eliminazione del residuo passivo di cui all'impegno di spesa n. 906/15 con oggetto LAVORI RIQUALIFICAZIONE IN AMBITO COSTIERO URBANO PER RECUPERO E PEDONALIZZAZIONE LUNGOMARE DI T.S. GIOVANNI AZ 7.2.1 - P.O. FERS 2007-2013 (€ 51.478,07) (Vedi entrata cap. 1020/37 e Spesa cap. 2300/4)	17.239,68

		Per avanzo vincolato applicato al bilancio 2018 ed utilizzato (Spesa ex cap. 2305/1, per € 34.238,39)	
12	Vinc. V2 Da trasferim.	a motivo di un trasferimento regionale (Vivere nei Parchi) accertato ed incassato ma non corrispondentemente impegnato nel bilancio 2017, per i quali vi è un vincolo di destinazione (parte corrente). Vedi Entrata cap. 250/14, accertamento n. 2201/17.	6.400,00
13	Vinc. V2 Da trasferim.	a motivo di un trasferimento regionale (Fornitura libri di testo) accertato ed incassato ma non corrispondentemente impegnato nel bilancio 2017, per i quali vi è un vincolo di destinazione (parte corrente). Vedi Entrata ex cap. 280/3	462,16
16	Vinc. V2 Da trasferim.	a motivo di un trasferimento ministeriale (progetto denominato “C’è posto per te”) accertato ed incassato ma non corrispondentemente impegnato nel bilancio 2017, per i quali vi è un vincolo di destinazione (parte corrente) (€ 130.658,58) Per avanzo vincolato applicato al bilancio 2018 ed utilizzato (Spesa ex cap. 1130/9, 1140/19-20, 2515/4-7, per € 88.068,32)	42.590,26
17	Vinc. V2 Da trasferim.	a motivo di un trasferimento ministeriale (progetto denominato “Fondo 0-6”) accertato ed incassato ma non corrispondentemente impegnato nel bilancio 2018, per i quali vi è un vincolo di destinazione (parte corrente). Vedi Entrata ex cap. 130/7	55.868,00
18	Vinc. V2 Da trasferim.	a motivo di un trasferimento regionale (progetto “Premio Zeus”) accertato ma non corrispondentemente impegnato nel bilancio 2018, per il quale vi è un vincolo di destinazione (parte corrente). Vedi Entrata ex cap. 250/12	103,10
19	Vinc. V2 Da trasferim.	a motivo di un trasferimento regionale per canone locazione alloggi, accertato ed incassato ma non corrispondentemente impegnato nel bilancio 2018, per i quali vi è un vincolo di destinazione (parte corrente). Vedi Entrata ex cap. 250/2	232,84
20	Vinc. V2 Da trasferim.	a motivo di un trasferimento regionale per “contributo regionale per indennizzo alle aziende agricole per i danni causati dalla Xylella”, accertato ed incassato ma non corrispondentemente impegnato nel bilancio 2018, per i quali vi è un vincolo di destinazione (parte corrente). Vedi Entrata ex cap. 250/17	24.776,29
21	Vinc. V2 Da trasferim.	a motivo di un trasferimento regionale per “avvio attività di costituzione e promozione dei distretti urbani del commercio”, accertato ed incassato ma non corrispondentemente impegnato nel bilancio 2018, per i quali vi è un vincolo di destinazione (parte corrente). Vedi Entrata ex cap. 250/18	35.000,00
22	Vinc. V2 Da trasferim.	a motivo di un trasferimento regionale per “contributo per fornitura libri di testo a.s. 2018/2019”, accertato ed incassato ma non corrispondentemente impegnato nel bilancio 2018, per i quali vi è un vincolo di destinazione (parte corrente). Vedi Entrata ex cap. 280/3	1.572,60
23	Vinc. V2 Da trasferim.	a motivo di un trasferimento regionale per “L. 9/01/1989 n. 13, disposizioni per favorire il superamento e l’eliminazione barriere architettoniche”, accertato ed incassato ma non corrispondentemente impegnato nel bilancio 2018, per i quali vi è un vincolo di destinazione (parte corrente). Vedi Entrata ex cap. 340/1	31.555,35
24	Vinc. V2 Da trasferim.	a motivo di un trasferimento comunale per cofinanziamento “Progetto Magna Grecia”, accertato ed incassato ma non corrispondentemente impegnato nel bilancio 2018, per i quali vi è un vincolo di destinazione (parte corrente). Vedi Entrata ex cap. 442/1	500,00
26	Vinc. V2 Da trasferim.	importo da vincolare poiché riveniente dalla eliminazione di alcuni residui passivi relativi all’intervento “fogna nera Ugento e Gemini – residui 1998”, molto datato. Vedi Spesa ex cap. 2400/1	26.674,67
27	Vinc. V2 Da trasferim.	importo da vincolare poiché riveniente dalla eliminazione di un residuo passivo 2017, relativo all’intervento “lavori valorizzazione e riqualificazione integrata dei paesaggi costieri”, finanziato da trasferimenti regionali, la cui entrata è stata accertata ed incassata nell’esercizio 2017. La spesa sarà riprogrammata nel bilancio 2019.	23.903,49

		Vedi Entrata ex cap. 1020/4 e spesa ex cap. 2450/10	
		Totale Vincoli derivanti da trasferimenti	323.444,65

Parte Accantonata: € 6.520.790,34, così determinata:

Altri fondi e accantonamenti

Prog.	Tipo	Descrizione	Importo	Totale
1	Accantonata A/3 Altri fondi accant.	(iva inclusa): importo riveniente dalla riscossione sull'accertamento effettuato, con Determina n. 1569 del 31.12.2010, sulla risorsa 3050940, cap 940, art. 7 "Provento derivante dal conferimento dei rifiuti differenziati urbani" del bilancio 2010, riconosciuto a questo Ente dal Consorzio CO.RE.PLA a titolo di corrispettivo per il conferimento dei rifiuti di imballaggi in plastica derivanti dalla raccolta differenziata, per il quale, nelle more degli approfondimenti necessari sullo stato di esecuzione dei rapporti convenzionali esistenti tra Comune di Ugento e soggetti a vario titolo coinvolti nella gestione del ciclo di raccolta e smaltimento dei rifiuti, non risultano riscontrati gli elementi indispensabili per l'assunzione di corrispondenti impegni di spesa ex art. 183 del TUEL., ragion per cui è necessario mantenere (fino a nuova successiva determinazione che, in seguito all'espletamento delle verifiche finalizzate a definire quanto sopra evidenziato, impegni le predette risorse o le renda libere definitivamente ed a tutti gli effetti) la disponibilità delle risorse rivenienti dal predetto accertamento, con apposizione di specifico vincolo tecnico di destinazione alla corrispondente quota di Avanzo di Amministrazione derivante.	115.660,14	Ciclo rifiuti 115.660,14
2	Accantonata A/3 Altri fondi accant.	importo vincolato riveniente dai residui passivi degli esercizi finanziari 2005, 2006, 2007 e 2008 e relativi ai canoni dovuti al Consorzio di Bonifica Ugento Li Foggi, ed eliminati per la mancanza, a tutt'oggi, di interventi normativi successivi alla sospensione dei pagamenti che fornissero ulteriori precisazioni in merito al "quantum" ed all'effettiva "debenza";	389.153,44	Consorzio di bonifica 389.153,44
3	Accantonata A/3 Altri fondi accant.	vincolati a titolo prudenziale a motivo delle perplessità manifestate dal Funzionario Responsabile AA.GG. di questo Ente circa l'effettiva erogazione in favore del Comune stesso, da parte della Regione, del finanziamento POR PUGLIA 2000/2006 MISURA 6.3 RUPAR - CAP. 250/6	20.667,92	RUPAR 20.667,92
4	Accantonata A/3 Altri fondi accant	a titolo di Fondo Rischi Soccombenze accantonato in sede di Riaccertamento Straordinario 2015	500.000,00	Rischi soccombenze
5	Accantonata A/3 Altri fondi accant	a titolo di Fondo Rischi Soccombenze Bilancio 2015	278.226,12	135.389,29
6	Accantonata	a titolo di Fondo Rischi Soccombenze Bilancio 2016	278.226,12	

	A/3 Altri fondi accant			
7	Accan- tonata A/3 Altri fondi accant	a titolo di Fondo Rischi Soccombenze Bilancio 2017	168.937,05	
8	Accan- tonata A/3 Altri fondi accant	a titolo di Fondo Rischi Soccombenze Bilancio 2018	110.000,00	
9	Accan- tonata A/3 Altri fondi accant	Per avanzo parte accantonata applicato al bilancio 2018 per D.F.B. casa famiglia Papa Giovanni XXIII	-1.200.000,00	
9	Accan- tonata A/3 Altri fondi accant	a titolo di Accantonamento effettuato in sede di Riaccertamento Str. 2015 per accantonamento fine mandato del sindaco sino al 2014	9.600,00	Fine mandato Sindaco Spesa ex cap. 405/9
9	Accan- tonata A/3 Altri fondi accant	a titolo di Accantonamento da Bilancio 2015 per accantonamento fine mandato del sindaco 2015	2.387,00	19.148,00
10	Accan- tonata A/3 Altri fondi accant	a titolo di Accantonamento da Bilancio 2016 per accantonamento fine mandato del sindaco 2016	2.387,00	
11	Accan- tonata A/3 Altri fondi accant	a titolo di Accantonamento da Bilancio 2017 per accantonamento fine mandato del sindaco 2017	2.387,00	
12	Accan- tonata A/3 Altri fondi accant	a titolo di Accantonamento da Bilancio 2018 per accantonamento fine mandato del sindaco 2018	2.387,00	
13	Accan- tonata A/3 Altri fondi accant	A titolo di accantonamento per versamento oneri contributivi anni pregressi	15.000,00	Personale – oneri contributivi
14	Accan- tonata A/3 Altri fondi accant	a titolo di Accantonamento da Bilancio 2015 per oneri pregressi su personale in pensione	4.804,56	19.804,56
17	Accan-	Fondo rinnovi contrattuali 2016		

	tonata A/3 Altri fondi accant		7.975,53	Rinnovi contrattuali Spesa ex cap. 405/8
18	Accan- tonata A/3 Altri fondi accant	Fondo rinnovi contrattuali 2017	24.880,00	3.203,63
19	Accan- tonata A/3 Altri fondi accant	Per avanzo parte accantonata applicato al bilancio 2018 ed utilizzato per rinnovi contrattuali	- 29.651,90	
21	Accan- tonata A/3 Altri fondi accant	Accantonamento per spesa incarico legale erroneamente riaccertato nel rendiconto 2017 e da riprogrammare nell'esercizio 2019 (esercizio di esigibilità – impegno n. 873/2017)	7.000,00	Spesa ex cap. 370/8 7.000,00
		Totale Altri fondi e accantonamenti		710.026,98

Fondo crediti di dubbia esigibilità

Prog.	Tipo	Descrizione	Importo
1	Accan- tonata A/1 Svalutaz. Crediti	Accantonamento a titolo di Fondo Crediti Dubbia Esigibilità da Rendiconto 2017, per la cui rideterminazione a rendiconto 2017 si è proceduto con la stessa metodologia di calcolo utilizzata per la determinazione del F.C.D.E. in sede di Bilancio di previsione 2017, incrementando l'accantonamento attraverso l'utilizzo, ove più prudenti, delle percentuali di calcolo determinate in sede di previsione, ritenute maggiormente in linea rispetto all'andamento delle riscossioni.	5.810.763,36

Parte destinata agli Investimenti

Fondi vincolati per il finanziamento di spese in conto capitale: euro **380.819,93**, formati dalle seguenti voci

Prog.	Tipo	Descrizione	Importo
1	Destina- to agli investim. D1	Avanzo di Amministrazione vincolato per il finanziamento di spese in conto capitale riveniente dal rendiconto 2014 dopo il riaccertamento straordinario dei residui:	1.468.966,47
2	Destina- to agli investim. D1	avanzo di amministrazione riveniente dal rendiconto 2014, vincolato alla spesa in conto capitale, utilizzato nell'esercizio finanziario 2015	-417.900,89
3	Destina- to agli investim. D1	economie che sono confluite nell'Avanzo di Amministrazione 2015 destinato alle spese in c\capitale in conseguenza dell'attività di riaccertamento residui effettuata per il Rendiconto 2015 e relativi all'esercizio 2014 e precedenti (determinate quale differenza tra il totale dei residui passivi eliminati sul Titolo II delle spese e il totale dei residui attivi eliminati sul Titolo IV e V delle entrate)	127.728,44
4	Destina- to agli investim.	economie che sono confluite nell'Avanzo di Amministrazione destinato alle spese in c\capitale in conseguenza delle risultanze della gestione in c\capitale di competenza svolta nel 2015,	338.261,74

	D1	determinata quale differenza tra il totale dell'avanzo economico di parte corrente destinato al finanziamento delle spese d'investimento effettivamente impegnate, cui si aggiungono degli accertamenti sul Titolo IV e V delle entrate, ed il totale degli impegni sul Titolo II delle spese	
5	Destinato agli investim. D1	saldo riveniente dalla differenza tra il totale dei residui attivi cancellati e il totale dei residui passivi cancellati in sede riaccertamento dei residui per il rendiconto 2016, derivanti da Oneri di urbanizzazione e costo di costruzione e per i quali vi è un vincolo di destinazione (parte investimenti)	-32.574,88
6	Destinato agli investim. D1	introiti vincolati rivenienti dalla differenza tra l'entrata relativa agli Oneri di urbanizzazione e costo di costruzione ed altre entrate destinate agli investimenti per l'anno 2016, accertati nell'esercizio 2016 e la spesa complessivamente impegnata nell'esercizio 2016 e finanziata con la suddetta entrata, da destinare alle finalità previste dalla vigente normativa in materia;	246.290,20
7	Destinato agli investim. D1	introiti vincolati rivenienti dalla differenza tra l'entrata relativa ai proventi del Lodo Monteco, accertata nell'esercizio 2016 e la spesa complessivamente impegnata nell'esercizio 2016 e finanziata con la suddetta entrata, alla quale l'Ente ha formalmente attribuito il vincolo, da destinare alle finalità previste dalla vigente normativa in materia;	91.167,97
8	Destinato agli investim. D1	a motivo di alcuni impegni cancellati in sede di Riaccertamento ordinario rendiconto 2016 e finanziati dai proventi del Lodo Monteco, per i quali l'Ente ha attribuito un vincolo di destinazione	3.294,02
9	Destinato agli investim. D1	avanzo di amministrazione riveniente dal rendiconto 2016, vincolato alla spesa in conto capitale, utilizzato nell'esercizio finanziario 2017	-508.359,44
10	Destinato agli investim. D1	saldo riveniente dalla differenza tra il totale dei residui attivi cancellati (€ 15.068,99) e il totale dei residui passivi cancellati (€ 5.029,50) in sede riaccertamento dei residui per il rendiconto 2017, derivanti da Oneri di urbanizzazione e costo di costruzione e per i quali vi è un vincolo di destinazione (parte investimenti)	- 10.039,49
11	Destinato agli investim. D1	introiti vincolati rivenienti dalla differenza tra l'entrata relativa agli Oneri di urbanizzazione e costo di costruzione ed altre entrate destinate agli investimenti per l'anno 2017, accertati nell'esercizio 2017 e la spesa complessivamente impegnata nell'esercizio 2017 e finanziata con la suddetta entrata, da destinare alle finalità previste dalla vigente normativa in materia;	24.680,49
12	Destinato agli investim. D1	a motivo di alcuni impegni cancellati in sede di Riaccertamento ordinario rendiconto 2017 e finanziati dai proventi del Lodo Monteco, per i quali l'Ente ha attribuito un vincolo di destinazione	7.770,69
		Totale (ante 2018)	1.339.285,32
13	Destinato agli investim. D1	avanzo di amministrazione riveniente dal rendiconto 2017, vincolato alla spesa in conto capitale, utilizzato nell'esercizio finanziario 2018	-1.093.847,14
14	Destinato agli investim. D1	saldo riveniente dalla differenza tra il totale dei residui attivi cancellati (€ 0,03) e il totale dei residui passivi cancellati (€ 3.174,49+48,47+31,92+0,01) in sede riaccertamento dei residui per il rendiconto 2018, derivanti da Oneri di urbanizzazione e costo di costruzione ante 2018, per i quali vi è un vincolo di destinazione (parte investimenti). Entrata ex cap. 1050	3.254,86
15	Destinato agli	introiti vincolati rivenienti dalla differenza tra l'entrata relativa agli Oneri di urbanizzazione e costo di costruzione per l'anno	123.991,72

investim. D1	2018, accertati nell'esercizio 2018 e la spesa complessivamente impegnata nell'esercizio 2018 e finanziata con la suddetta entrata, da destinare alle finalità previste dalla vigente normativa in materia; Entrata ex cap. 1050	
	introiti vincolati rivenienti dalla differenza tra "Altre entrate per investimenti" accertate nell'esercizio 2018 e la spesa complessivamente impegnata nell'esercizio 2018 (Entrata ex cap. 960/8 – Spesa ex cap. 2015/5 = 1,41; Entrata ex cap. 960/10 – Spesa ex cap. 2030/25-95 = 8.133,76)	8.135,17
	Totale Parte destinata agli Investimenti	380.819,93 Di cui € 256.828,21 rivenienti da oneri di urbanizzazione ante 2018 ed altre entrate per investimenti

RENDICONTO ESERCIZIO 2018
ALLEGATO B

- il conto del patrimonio



DENOMINAZIONE		Anno 2018	Anno 2017	Riferimento art. 2424 CC	Riferimento DM 26/4/95
A) CREDITI vs.LO STATO ED ALTRE AMMINISTRAZIONI PUBBLICHE PER LA PARTECIPAZIONE AL FONDO DI DOTAZIONE				A	A
TOTALE CREDITI VS.LO STATO ED ALTRE AMMINISTRAZIONI PUBBLICHE PER LA PARTECIPAZIONE AL FONDO DI DOTAZIONE (A)		0,00	0,00		
B) IMMOBILIZZAZIONI					
I Immobilizzazioni immateriali				BI	BI
1	Costi di impianto e di ampliamento	0,00	0,00	BI1	BI1
2	Costi di ricerca sviluppo e pubblicità	0,00	0,00	BI2	BI2
3	Diritti di brevetto ed utilizzazione opere dell'ingegno	77.216,50	77.216,50	BI3	BI3
4	Concessioni. licenze. marchi e diritti simile	0,00	0,00	BI4	BI4
5	Avviamento	0,00	0,00	BI5	BI5
6	Immobilizzazioni in corso ed acconti	0,00	0,00	BI6	BI6
7	Altre	5.216.739,49	4.871.013,41	BI7	BI7
Totale Immobilizzazioni immateriali		5.293.955,99	4.948.229,91		
II Immobilizzazioni materiali					
1	Beni demaniali	9.108.206,94	9.108.206,94		
1.01	Terreni	1.911.261,00	1.911.261,00		
1.02	Fabbricati	7.177.072,23	7.177.072,23		
1.03	Infrastrutture	401,25	401,25		
1.04	Altri beni demaniali	19.472,46	19.472,46		
2	Altre immobilizzazioni materiali	43.523.463,57	42.258.813,64		
2.01	Terreni	590.339,67	588.339,67	BII1	BII1
a	di cui in leasing finanziario	0,00	0,00		
2.02	Fabbricati	24.419.118,41	23.407.583,37		
a	di cui in leasing finanziario	0,00	0,00		
2.03	Impianti e macchinari	58.014,53	58.014,53	BII2	BII2
a	di cui in leasing finanziario	0,00	0,00		
2.04	Attrezzature industriali e commerciali	185.631,15	155.949,50	BII3	BII3



	DENOMINAZIONE	Anno 2018	Anno 2017	Riferimento art. 2424 CC	Riferimento DM 26/4/95
2.05	Mezzi di trasporto	161.252,95	127.882,95		
2.06	Macchine per ufficio e hardware	84.549,39	64.124,74		
2.07	Mobili e arredi	375.453,91	365.454,79		
2.08	Infrastrutture	14.619.399,66	14.460.502,18		
2.09	Diritti reali di godimento	0,00	0,00		
2.10	Altri beni materiali	3.176.624,43	3.177.882,44		
3	Immobilizzazioni in corso ed acconti	2.693.774,08	1.923.753,29	BII5	BII5
	Totale Immobilizzazioni materiali	55.472.365,12	53.437.694,40		
	III Immobilizzazioni Finanziarie				
1	Partecipazioni in	3.481,58	3.481,58	BIII1	BIII1
a	imprese controllate	0,00	0,00	BIII1a	BIII1a
b	imprese partecipate	0,00	0,00	BIII1b	BIII1b
c	altri soggetti	3.481,58	3.481,58		
2	Crediti verso	0,00	0,00	BIII2	BIII2
a	altre amministrazioni pubbliche	0,00	0,00		
b	imprese controllate	0,00	0,00	BIII2a	BIII2a
c	imprese partecipate	0,00	0,00	BIII2b	BIII2b
d	altri soggetti	0,00	0,00	BIII2c BIII2d	BIII2d
3	Altri titoli	0,00	0,00	BIII3	
	Totale Immobilizzazioni Finanziarie	3.481,58	3.481,58		
	TOTALE IMMOBILIZZAZIONI (B)	60.769.802,69	58.389.405,89		
	C) ATTIVO CIRCOLANTE				
	I Rimanenze			CI	CI
	Totale Rimanenze	0,00	0,00		
	II Crediti				
1	Crediti di natura tributaria	13.038.410,93	11.141.162,05		



	DENOMINAZIONE	Anno 2018	Anno 2017	Riferimento art. 2424 CC	Riferimento DM 26/4/95
a	Crediti da tributi destinati al finanziamento della sanità	0,00	0,00		
b	Altri crediti da tributi	13.038.410,93	11.141.162,05		
c	Crediti da Fondi perequativi	0,00	0,00		
2	Crediti per trasferimenti e contributi	1.218.062,50	2.586.233,00		
a	verso amministrazioni pubbliche	1.218.062,50	2.586.233,00		
b	imprese controllate	0,00	0,00	CII2	CII2
c	imprese partecipate	0,00	0,00	CII3	CII3
d	verso altri soggetti	0,00	0,00		
3	Verso clienti ed utenti	468.593,61	403.114,93	CII1	CII1
4	Altri Crediti	1.190.536,59	1.050.902,51	CII5	CII5
a	verso l'erario	0,00	0,00		
b	per attività svolta per c/terzi	101.368,85	20.004,32		
c	altri	1.089.167,74	1.030.898,19		
	Totale Crediti	15.915.603,63	15.181.412,49		
	<u>III Attività finanziarie che non costituiscono immobilizzi</u>				
1	Partecipazioni	0,00	0,00	CIII1.2.3.4.5	CIII1.2.3
2	Altri titoli	0,00	0,00	CIII6	CIII5
	Totale Attività finanziarie che non costituiscono immobilizzi	0,00	0,00		
	<u>IV Disponibilità liquide</u>				
1	Conto di tesoreria	7.952.136,74	6.765.596,51		
a	Istituto tesoriere	7.952.136,74	6.765.596,51		CIV1a
b	presso Banca d'Italia	0,00	0,00		
2	Altri depositi bancari e postali	0,00	0,00	CIV1	CIV1b e CIV1c
3	Denaro e valori in cassa	0,00	0,00	CIV2 e CIV3	CIV2 e CIV3
4	Altri conti presso la tesoreria statale intestati all'ente	0,00	0,00		
	Totale Disponibilità liquide	7.952.136,74	6.765.596,51		
	TOTALE ATTIVO CIRCOLANTE (C)	23.867.740,37	21.947.009,00		



	DENOMINAZIONE	Anno 2018	Anno 2017	Riferimento art. 2424 CC	Riferimento DM 26/4/95
	<u>D) RATEI E RISCONTI</u>				
1	Ratei attivi	0,00	0,00	D	D
2	Risconti attivi	825,88	22.006,82	D	D
	TOTALE RATEI E RISCONTI (D)	825,88	22.006,82		
	TOTALE DELL'ATTIVO (A+B+C+D)	84.638.368,94	80.358.421,71		



DENOMINAZIONE		Anno 2018	Anno 2017	Riferimento art. 2424 CC	Riferimento DM 26/4/95
A) PATRIMONIO NETTO					
1	Fondo di dotazione	26.842.129,86	26.842.129,86	AI	AI
2	Riserve	9.676.190,77	8.030.819,56		
a	da risultato economico di esercizi precedenti	3.040.122,35	1.890.405,06	AIV.AV.AVI.AVII.AVIII	AIV.AV.AVI.AVII.AVIII
b	da capitale	0,00	0,00	AII. AIII	AII. AIII
c	da permessi di costruire	6.636.068,42	6.140.414,50		
d	Riserve indisponibili per beni demaniali e patrimoniali indisponibili e per i beni culturali	0,00	0,00		
e	Altre riserve indisponibili	0,00	0,00		
3	Risultato economico dell'esercizio	2.033.346,34-	1.149.717,29	AIX	AIX
TOTALE PATRIMONIO NETTO (A)		34.484.974,29	36.022.666,71		
B) FONDI PER RISCHI ED ONERI					
1	Per trattamento di quiescenza	0,00	0,00	B1	B1
2	Per imposte	0,00	0,00	B2	B2
3	Altri	10.175.159,91	7.340.207,39	B3	B3
TOTALE FONDI PER RISCHI ED ONERI (B)		10.175.159,91	7.340.207,39		
C) TRATTAMENTO DI FINE RAPPORTO					
TOTALE TRATTAMENTO DI FINE RAPPORTO (C)		0,00	0,00	C	C
D) DEBITI					
1	Debiti da finanziamento	1.888.317,69	2.501.384,26		
a	prestiti obbligazionari	1.310.159,22	1.480.731,72	D1 e D2	D1
b	v/ altre amministrazioni pubbliche	0,00	0,00		
c	verso banche e tesoriere	0,00	0,00	D4	D3 e D4
d	verso altri finanziatori	578.158,47	1.020.652,54	D5	
2	Debiti verso fornitori	5.055.272,81	2.916.098,22	D7	D6
3	Acconti	0,00	0,00	D6	D5
4	Debiti per trasferimenti e contributi	1.590.032,34	1.577.915,44		



	DENOMINAZIONE	Anno 2018	Anno 2017	Riferimento art. 2424 CC	Riferimento DM 26/4/95
a	enti finanziati dal servizio sanitario nazionale	0,00	0,00		
b	altre amministrazioni pubbliche	1.310.173,52	1.496.391,95		
c	imprese controllate	16.291,61	0,00	D9	D8
d	imprese partecipate	0,00	0,00	D10	D9
e	altri soggetti	263.567,21	81.523,49		
5	Altri debiti	2.564.019,97	1.736.777,16	D12.D13.D14	D11.D12.D13
a	tributari	5.292,22	14.254,65		
b	verso istituti di previdenza e sicurezza sociale	20.426,16	16.857,20		
c	per attività svolta per c/terzi	1.417.044,34	1.014.445,44		
d	altri	1.121.257,25	691.219,87		
	TOTALE DEBITI (D)	11.097.642,81	8.732.175,08		
	<u>E) RATEI E RISCONTI E CONTRIBUTI AGLI INVESTIMENTI</u>				
1	Ratei passivi	0,00	0,00	E	E
2	Risconti passivi	28.880.591,93	28.263.372,53	E	E
a	Contributi agli investimenti da amministrazioni pubbliche	28.630.891,64	28.012.602,65		
b	da altre amministrazioni	0,00	0,00		
c	da altri soggetti	0,00	0,00		
d	concessioni pluriennali	249.700,29	250.769,88		
e	altri risconti attivi	0,00	0,00		
	TOTALE RATEI E RISCONTI E CONTRIBUTI AGLI INVESTIMENTI (E)	28.880.591,93	28.263.372,53		
	TOTALE DEL PASSIVO (A+B+C+D+E)	84.638.368,94	80.358.421,71		
	<u>F) CONTI D'ORDINE</u>				
1	Impegni su esercizi futuri	0,00	0,00		
2	Beni di terzi in uso	0,00	0,00		
3	Beni dati in uso a terzi	0,00	0,00		
4	Garanzie prestate a amministrazioni pubbliche	0,00	0,00		
5	Garanzie prestate a imprese controllate	0,00	0,00		



	DENOMINAZIONE	Anno 2018	Anno 2017	Riferimento art. 2424 CC	Riferimento DM 26/4/95
6	Garanzie prestate a imprese partecipate	0,00	0,00		
7	Garanzie prestate a altre imprese	0,00	0,00		
	TOTALE CONTI D'ORDINE (F)	0,00	0,00		

RENDICONTO ESERCIZIO 2018

ALLEGATO C

- il conto economico;



	DENOMINAZIONE	Anno 2018	Anno 2017	Riferimento art. 2424 CC	Riferimento DM 26/4/95
	<u>A) COMPONENTI POSITIVI DELLA GESTIONE</u>				
1	Proventi da tributi	10.988.138,42	10.140.856,31		
2	Proventi da fondi perequativi	0,00	0,00		
3	Proventi da trasferimenti e contributi	2.881.187,93	1.947.443,72		
a	Proventi da trasferimenti correnti	2.305.016,63	1.264.529,18		A5c
b	Quota annuale di contributi agli investimenti	576.171,30	682.914,54		E20c
c	Contributi agli investimenti	0,00	0,00		
4	Ricavi delle vendite e prestazioni e proventi da servizi pubblici	661.652,82	422.621,94	A1	A1a
a	Proventi derivanti dalla vendita dei beni	136.542,34	166.238,84		
b	Ricavi della vendita di beni	0,00	0,00		
c	Ricavi e proventi dalla prestazione di servizi	525.110,48	256.383,10		
5	Variazioni nelle rimanenze di prodotti in corso di lavorazione. etc. (+/-)	0,00	0,00	A2	A2
6	Variazione dei lavori in corso su ordinazione	0,00	0,00	A3	A3
7	Incrementi di immobilizzazioni per lavori interni	0,00	0,00	A4	A4
8	Altri ricavi e proventi diversi	325.581,98	341.363,45	A5	A5 a e b
	TOTALE COMPONENTI POSITIVI DELLA GESTIONE (A)	14.856.561,15	12.852.285,42		
	<u>B) COMPONENTI NEGATIVI DELLA GESTIONE</u>				
9	Acquisto di materie prime e/o beni di consumo	202.083,45	146.528,91	B6	B6
10	Prestazioni di servizi	9.235.255,67	5.807.969,60	B7	B7
11	Utilizzo beni di terzi	27.875,26	20.423,26	B8	B8
12	Trasferimenti e contributi	1.856.627,59	1.076.060,03		
a	Trasferimenti correnti	1.856.627,59	1.076.060,03		
b	Quota annuale di contributi agli investimenti ad altre Amministrazioni pubb.	0,00	0,00		
c	Contributi agli investimenti ad altri soggetti	0,00	0,00		
13	Personale	2.385.886,93	2.180.759,02	B9	B9
14	Ammortamenti e svalutazioni	1.405.295,86	1.531.652,35	B10	B10
a	Ammortamenti di immobilizzazioni Immateriali	20.737,92	0,00	B10a	B10a



	DENOMINAZIONE	Anno 2018	Anno 2017	Riferimento art. 2424 CC	Riferimento DM 26/4/95
b	Ammortamenti di immobilizzazioni materiali	1.384.557,94	1.531.652,35	B10b	B10b
c	Altre svalutazioni delle immobilizzazioni	0,00	0,00	B10c	B10c
d	Svalutazione dei crediti	0,00	0,00	B10d	B10d
15	Variazioni nelle rimanenze di materie prime e/o beni di consumo (+/-)	0,00	0,00	B11	B11
16	Accantonamenti per rischi	0,00	0,00	B12	B12
17	Altri accantonamenti	1.721.417,42	721.864,19	B13	B13
18	Oneri diversi di gestione	432.498,92	441.381,92	B14	B14
	TOTALE COMPONENTI NEGATIVI DELLA GESTIONE (B)	17.266.941,10	11.926.639,28		
	DIFFERENZA FRA COMP. POSITIVI E NEGATIVI DELLA GESTIONE (A-B)	2.410.379,95-	925.646,14		
	<u>C) PROVENTI ED ONERI FINANZIARI</u>				
	<u>I Proventi finanziari</u>				
19	Proventi da partecipazioni	0,00	0,00	C15	C15
a	da società controllate	0,00	0,00		
b	da società partecipate	0,00	0,00		
c	da altri soggetti	0,00	0,00		
20	Altri proventi finanziari	546,21	2.054,42	C16	C16
	Totale Proventi finanziari	546,21	2.054,42		
	<u>II Oneri finanziari</u>				
21	Interessi ed altri oneri finanziari	101.090,32	112.282,55	C17	C17
a	Interessi passivi	101.090,32	112.282,55		
b	Altri oneri finanziari	0,00	0,00		
	Totale Oneri finanziari	101.090,32	112.282,55		
	TOTALE PROVENTI ED ONERI FINANZIARI (C)	100.544,11-	110.228,13-		
	<u>D) RETTIFICHE DI VALORE ATTIVITA' FINANZIARIE</u>				
22	Rivalutazioni	0,00	0,00	D18	D18
23	Svalutazioni	0,00	0,00	D19	D19



	DENOMINAZIONE	Anno 2018	Anno 2017	Riferimento art. 2424 CC	Riferimento DM 26/4/95
	TOTALE RETTIFICHE DI VALORE ATTIVITA' FINANZIARIE (D)	0,00	0,00		
	<u>E) PROVENTI ED ONERI STRAORDINARI</u>				
24	Proventi straordinari	538.409,52	363.481,11	E20	E20
a	Proventi da permessi di costruire	56.651,17	10.000,00		
b	Proventi da trasferimenti in conto capitale	0,00	0,00		
c	Sopravvenienze attive e insussistenze del passivo	416.868,35	353.481,11		E20b
d	Plusvalenze patrimoniali	64.890,00	0,00		E20c
e	Altri proventi straordinari	0,00	0,00		
25	Oneri straordinari	60.831,80	196.544,28	E21	E21
a	Trasferimenti in conto capitale	0,00	0,00		
b	Sopravvenienze passive e insussistenze dell'attivo	11.654,50	148.747,47		E21b
c	Minusvalenze patrimoniali	0,00	0,00		E21a
d	Altri oneri straordinari	49.177,30	47.796,81		E21d
	TOTALE PROVENTI ED ONERI STRAORDINARI (E)	477.577,72	166.936,83		
	RISULTATO PRIMA DELLE IMPOSTE (A-B+C+D+E)	2.033.346,34-	982.354,84		
26	Imposte	0,00	0,00	E22	E22
	RISULTATO DELL'ESERCIZIO	2.033.346,34-	982.354,84	E23	E23

RENDICONTO ESERCIZIO 2018
ALLEGATO D

- elenco dei residui attivi e passivi distinti per anno di provenienza;

COMUNE DI UGENTO

ELENCO DEI RESIDUI ATTIVI - ESERCIZIO 2018

01/04/2019 Pag. 1

C A P I T O L O		Esercizio di provenienza	Totale accertamenti	Maggiori Accertamenti	Insussistenze Quote inesigibili	Importo incassato	Importo da conservare
1	Entrate correnti di natura tributaria, contributiva e perequativa						
1.01	Tributi						
1.01.01	Imposte, tasse e proventi assimilati						
1.01.01.06.001	15 1 IMPOSTA MUNICIPALE UNICA - ANNO CORRENTE	2016	746.877,30			746.877,30	
		2017	718.869,01			86.468,74	632.400,27
		2018	4.127.839,00			3.518.465,78	609.373,22
			5.593.585,31			4.351.811,82	1.241.773,49
1.01.01.06.001	15 2 IMPOSTA MUNICIPALE PROPRIA - GETTITO ANNI PREGRESSI GESTIONE ORDINARIA	2018	269.307,12			269.307,12	
1.01.01.06.002	15 3 IMPOSTA MUNICIPALE PROPRIA - RISCOSSIONE GETTITO ARRETRATO A SEGUITO DI ATTIVITA' DI VERIFICA E CONTROLLO	2017	952.681,73			335.315,02	617.366,71
		2018	1.640.000,00			336.395,41	1.303.604,59
			2.592.681,73			671.710,43	1.920.971,30
1.01.01.08.001	10 3 IMPOSTA COMUNALE SUGLI IMMOBILI - GETTITO ARRETRATO GESTIONE ORDINARIA	2018	1.387,00			1.387,00	
1.01.01.08.002	10 2 IMPOSTA COMUNALE SUGLI IMMOBILI - GETTITO ARRETRATO ATTIVITA' DI ACCERTAMENTO	2014				32.634,28	
		2015	475.558,88			70.324,23	405.234,65
		2016	511.043,05			114.638,53	396.404,52
		2017	5.629,70			7.399,34	
			992.231,63			224.996,38	801.639,17
1.01.01.08.002	10 7 IMPOSTA COMUNALE SUGLI IMMOBILI - AGGIO CONCESSIONARIO	2015	3.621,49			825,77	2.795,72
		2016	969,41				969,41
		2017	168,85			168,85	
			4.759,75			994,62	3.765,13
1.01.01.16.001	45 1 ADDIZIONALE COMUNALE IRPEF - GESTIONE ORDINARIA	2017	1,00			64.521,62	
		2018	243.285,20			207.866,56	35.418,64
			243.286,20			272.388,18	35.418,64

COMUNE DI UGENTO

ELENCO DEI RESIDUI ATTIVI - ESERCIZIO 2018

C A P I T O L O		Esercizio di provenienza	Totale accertamenti	Maggiori Accertamenti	Insussistenze Quote inesigibili	Importo incassato	Importo da conservare
1.01.01.16.001	45 2 ADDIZIONALE COMUNALE IRPEF - ECCEDENZIA GETTITO ANNI PRECEDENTI GESTIONE ORDINARIA	2018	297.946,19			297.946,19	
1.01.01.16.002	45 3 ADDIZIONALE COMUNALE IRPEF RISCOSSA A SEGUITO DI ATTIVITA' DI VERIFICA E CONTROLLO	2018	11.742,31			11.742,31	
1.01.01.41.001	48 1 IMPOSTA DI SOGGIORNO - PER SPESA CORRENTE	2017 2018	3.446,29 410.698,71			4.145,00 410.000,00	698,71
			414.145,00			414.145,00	698,71
1.01.01.51.001	70 1 TASSA PER LO SMALTIMENTO DEI RIFIUTI SOLIDI URBANI - RUOLO ORDINARIO	2010 2011 2012	90.489,25 155.695,85 223.129,55			57.848,52 32.214,55 41.391,59	32.640,73 123.481,30 181.737,96
			469.314,65			131.454,66	337.859,99
1.01.01.51.001	70 3 TASSA PER LO SMALTIMENTO DEI RIFIUTI SOLIDI URBANI - AGGIO CONCESSIONARIO	2010 2011 2012	9.956,15 13.839,52 18.317,31			271,37 212,63 54,71	9.684,78 13.626,89 18.262,60
			42.112,98			538,71	41.574,27
1.01.01.51.001	75 1 ADDIZIONALE ERARIALE TASSA PER LA RACCOLTA, TRASPORTO E SMALTIMENTO RIFIUTI SOLIDI URBANI - GESTIONE ORDINARIA	2010	11.601,20			4.599,51	7.001,69
1.01.01.51.001	80 1 TASSA RIFIUTI - TARI - ANNO CORRENTE - ATTIVITA' ORDINARIA DI GESTIONE	2015 2016 2017 2018	1.781.738,34 1.109.571,44 2.245.315,81 3.641.284,01			54.713,34 70.728,84 1.018.077,22 1.423.023,49	1.727.025,00 1.038.842,60 1.227.238,59 2.218.260,52
			8.777.909,60			2.566.542,89	6.211.366,71
1.01.01.51.002	70 2 TASSA PER LO SMALTIMENTO DEI RIFIUTI SOLIDI URBANI - RUOLO SUPPLETIVO	2010 2015 2016 2017 2018	44.464,50 298.112,51 327.631,75 41.413,26 26.357,72			23.195,17 85.251,93 670,48 110,00	44.464,50 274.917,34 242.379,82 40.742,78 26.247,72
			737.979,74			109.227,58	628.752,16

COMUNE DI UGENTO

ELENCO DEI RESIDUI ATTIVI - ESERCIZIO 2018

CAPITOL	Esercizio di provenienza	Totale accertamenti	Maggiori Accertamenti	Insussistenze Quote inesigibili	Importo incassato	Importo da conservare
1.01.01.51.002 70 5 TASSA SMALTIMENTO RIFIUTI SOLIDI URBANI RISCOSSA A SEGUITO DI ATTIVITÀ DI VERIFICA E CONTROLLO - AGGIO CONCESSIONARIO	2015	19.102,78			62,28	19.040,50
	2016	14.777,98			1.040,70	13.737,28
	2018	2.000,00			200,37	1.799,63
		35.880,76			1.303,35	34.577,41
1.01.01.51.002 75 2 ADDIZIONALE ERARIALE TASSA PER LA RACCOLTA, TRASPORTO E SMALTIMENTO RIFIUTI SOLIDI URBANI - VERIFICA E CONTROLLO	2015	2.684,06			2.685,17	
	2016	38.197,54			7.719,18	30.478,36
	2017	3.758,34			33,52	3.724,82
	2018	3.565,28			11,24	3.554,04
		48.205,22			10.449,11	37.757,22
1.01.01.51.002 80 3 TASSA RIFIUTI - TARI - ATTIVITA' DI VERIFICA E CONTROLLO	2017	59.703,00			9.027,20	50.675,80
	2018	145.553,13			6.576,13	138.977,00
		205.256,13			15.603,33	189.652,80
1.01.01.52.001 60 1 TASSA PER L'OCCUPAZIONE DI SPAZI ED AREE PUBBLICHE - COMPETENZA	2017	50.722,10	11.105,83		51.022,10	11.105,83
	2018	50.904,94			43.076,48	7.828,46
		101.627,04	11.105,83		94.098,58	18.934,29
1.01.01.52.002 60 3 TASSA PER L'OCCUPAZIONE DI SPAZI ED AREE PUBBLICHE - ACCERTAMENTI ANNI PRECEDENTI.	2015	9.280,00	1.062,00		8.380,00	1.962,00
	2018	9.683,00				9.683,00
		18.963,00	1.062,00		8.380,00	11.645,00
1.01.01.53.001 30 1 IMPOSTA COMUNALE SULLA PUBBLICITA' - COMPETENZA	2017	2.391,22	1.986,00		4.377,22	
	2018	12.737,30			11.671,25	1.066,05
		15.128,52	1.986,00		16.048,47	1.066,05
1.01.01.53.001 110 1 DIRITTI SULLE PUBBLICHE AFFISSIONI	2017	2.392,00	507,72		2.899,72	
	2018	2.262,99			542,00	1.720,99
		4.654,99	507,72		3.441,72	1.720,99

COMUNE DI UGENTO

ELENCO DEI RESIDUI ATTIVI - ESERCIZIO 2018

01/04/2019 Pag. 4

C A P I T O L O		Esercizio di provenienza	Totale accertamenti	Maggiori Accertamenti	Insussistenze Quote inesigibili	Importo incassato	Importo da conservare
1.01.01.53.002	30 2 IMPOSTA COMUNALE SULLA PUBBLICITA' - ACCERTAMENTI ANNI PRECEDENTI	2015	4.559,00	1.374,00		59,00	5.874,00
		2018	34.478,00				34.478,00
			39.037,00	1.374,00		59,00	40.352,00
1.01.01.61.001	70 6 TRIBUTO COMUNALE SUI RIFIUTI E SUI SERVIZI - TARES ORDINARIA	2013	202.449,68			5.925,71	196.523,97
1.01.01.61.002	70 7 TRIBUTO COMUNALE SUI RIFIUTI E SUI SERVIZI - TARES RISCOSSO A SEGUITO DI ATTIVITÀ DI VERIFICA E CONTROLLO	2018	27.654,75			1.383,57	26.271,18
1.01.01.76.001	55 1 TASSA SERVIZI INDIVISIBILI - TASI ORDINARIA	2017	216,00			216,00	
		2018	10.900,72			10.600,72	300,00
			11.116,72			10.816,72	300,00
1.01.01.76.001	55 2 TASI - RISCOSSIONE ORDINARIA GETTITO ARRETRATO	2018	186,84			186,84	
1.01.01.76.002	55 3 TASI - RISCOSSIONE DA ATTIVITA' DI VERIFICA E CONTROLLO	2017	1,00			207,00	
1.01.01.99.001	46 2 IMPOSTE DIVERSE	2018	155,39			155,39	
1.01.01.99.001	120 2 PARTE IMPOSTA REGIONALE SUI CANONI DEMANIALI	2017		16.723,08		12.230,33	4.492,75
		2018	18.208,82			496,67	17.712,15
			18.208,82	16.723,08		12.727,00	22.204,90
*** Totale 1.01.01			21.188.516,27	32.758,63		9.509.578,19	11.811.827,07
** Totale 1.01			21.188.516,27	32.758,63		9.509.578,19	11.811.827,07
* Totale 1			21.188.516,27	32.758,63		9.509.578,19	11.811.827,07

COMUNE DI UGENTO

ELENCO DEI RESIDUI ATTIVI - ESERCIZIO 2018

C A P I T O L O		Esercizio di provenienza	Totale accertamenti	Maggiori Accertamenti	Insussistenze Quote inesigibili	Importo incassato	Importo da conservare
2	Trasferimenti correnti						
2.01	Trasferimenti correnti						
2.01.01	Trasferimenti correnti da Amministrazioni pubbliche						
2.01.01.01.001	130 1 CONTRIBUTO ORDINARIO DELLO STATO	2018	230.986,02			230.986,02	
2.01.01.01.001	130 3 QUOTA DELLO 0,5 PER MILLE DELL'IRPEF	2018	1.139,11			1.139,11	
2.01.01.01.001	130 6 CONTRIBUTO PER LO SVILUPPO INVESTIMENTI (RATE MUTUI)	2018	171.211,55			169.499,43	1.712,12
2.01.01.01.001	130 13 TRASFERIMENTI COMPENSATIVI PER MINORI INTROITI VARI	2017 2018	97.663,09 265.705,28			97.663,09 265.705,28	
			363.368,37			363.368,37	
2.01.01.01.001	130 14 ALTRI TRASFERIMENTI CORRENTI DELLO STATO	2018	5.026,83			5.026,83	
2.01.01.01.001	130 15 TRASFERIMENTI CORRENTI DA MINISTERI - PER CONSULTAZIONI POPOLARI	2016 2018	19.625,14 45.077,01		8.224,45	11.400,69 32.265,14	12.811,87
			64.702,15		8.224,45	43.665,83	12.811,87
2.01.01.01.001	150 1 CONTRIBUTO DELLO STATO PER UFFICI DEL GIUDICE DI PACE	2018	52,86			52,86	
2.01.01.01.001	160 1 CONTRIBUTO MOBILITA' PERSONALE	2018	24.052,84			24.052,84	
2.01.01.01.001	170 4 TRASFERIMENTI CORRENTI DA MINISTERI - SICUREZZA E CONTROLLO DEL TERRITORIO	2018	16.491,04				16.491,04
2.01.01.01.002	130 7 TRASFERIMENTI CORRENTI DA MINISTERO DELL'ISTRUZIONE - ISTITUZIONI SCOLASTICHE - RIMBORSO PASTI DOCENTI E NON	2018	12.151,01			12.151,01	
2.01.01.01.002	130 10 TRASFERIMENTI CORRENTI DA MINISTERO DELL'ISTRUZIONE - ISTITUZIONI SCOLASTICHE - FONDO 0-6	2018	55.868,00			55.868,00	
2.01.01.01.999	180 1 TRASFERIMENTI CORRENTI DA ALTRE AMMINISTRAZIONI CENTRALI N.A.C.	2018	211,44				211,44
2.01.01.02.001	250 2 TRASFERIMENTI PER SOSTEGNO E ACCESSO ABITAZIONE IN LOCAZIONE	2017 2018	15.520,01 24.713,63			15.520,01 11.300,41	13.413,22
			40.233,64			26.820,42	13.413,22

COMUNE DI UGENTO

ELENCO DEI RESIDUI ATTIVI - ESERCIZIO 2018

01/04/2019 Pag. 6

C A P I T O L O		Esercizio di provenienza	Totale accertamenti	Maggiori Accertamenti	Insussistenze Quote inesigibili	Importo incassato	Importo da conservare
2.01.01.02.001	250 6 POR PUGLIA 2000/2006 MISURA 6.3 RUPAR.	2015	20.667,92				20.667,92
2.01.01.02.001	250 8 TRASFERIMENTI PER INTERV. DI PULIZIA E RISANAMENTO	2017	28.795,09				28.795,09
2.01.01.02.001	250 9 INIZIATIVE E CAMPAGNE IN AREE SENSIBILI DISAGIO SOCIALE	2018	5.903,71				5.903,71
2.01.01.02.001	250 11 ALTRI TRASFERIMENTI CORRENTI NEL CAMPO DEL TERRITORIO E DELL'AMBIENTE	2011	35.929,34				35.929,34
		2012	37.892,26				37.892,26
		2014	15.000,00				15.000,00
		2015	19.448,10			17.500,00	1.948,10
		2016	17.500,00				17.500,00
		2017	4.000,00				4.000,00
			129.769,70			17.500,00	112.269,70
2.01.01.02.001	250 12 CONTRIBUTO REGIONALE PER ATTIVITA' CULTURALI E PROMOZIONE DEL TERRITORIO E DEL TURISMO	2016	9.000,00				9.000,00
		2017	4.000,00				4.000,00
		2018	59.912,00			41.896,50	18.015,50
			72.912,00			41.896,50	31.015,50
2.01.01.02.001	250 13 ALTRI TRASFERIMENTI DELLA REGIONE NEL CAMPO DEL TERRITORIO ED AMBIENTE	2017	119.811,11			21.866,41	97.944,70
		2018	32.668,12			8.549,09	24.119,03
			152.479,23			30.415,50	122.063,73
2.01.01.02.001	250 14 ALTRI TRASFERIMENTI DELLA REGIONE NEL CAMPO DEL TURISMO E DELLA PROMOZIONE DEL TERRITORIO	2014	24.139,49			24.139,49	
		2015	59.000,00			59.000,00	
		2016	6.050,00			6.050,00	
		2017	40.927,99			40.927,99	
		2018	92.492,00			73.531,77	18.960,23
			222.609,48			203.649,25	18.960,23
2.01.01.02.001	250 16 TRASFERIMENTI CORRENTI DA REGIONI - STABILIZZAZIONE LSU	2018	40.000,00				40.000,00
2.01.01.02.001	250 17 TRASFERIMENTI CORRENTI DA REGIONI ... - NEL CAMPO AGRICOLO	2018	1.059.427,50			1.059.427,50	

COMUNE DI UGENTO

ELENCO DEI RESIDUI ATTIVI - ESERCIZIO 2018

01/04/2019 Pag. 7

CAPITOL	Esercizio di provenienza	Totale accertamenti	Maggiori Accertamenti	Insussistenze Quote inesigibili	Importo incassato	Importo da conservare
2.01.01.02.001 250 18 TRASFERIMENTI CORRENTI DA REGIONI - NEL CAMPO DEL COMMERCIO	2018	35.000,00			35.000,00	
2.01.01.02.001 280 1 CONTRIBUTO REGIONALE PER DIRITTO ALLO STUDIO	2018	36.950,00			36.950,00	
2.01.01.02.001 280 3 BORSE DI STUDIO E LIBRI DI TESTO	2018	24.178,33			24.178,33	
2.01.01.02.001 340 1 CONTRIBUTO REGIONALE FINI SOCIO ASSISTENZIALI	2018	31.555,35			31.555,35	
2.01.01.02.001 360 2 ALTRI TRASFERIMENTI DELLA REGIONE PER FUNZIONI TRASFERITE	2018	4.693,00			4.693,00	
2.01.01.02.002 440 5 CONTRIBUTI E TRASFERIMENTI CORRENTI DELLA PROVINCIA - CONTRIBUTO PROV.LE SERVIZI TUTELA TERRITORIO/AMBIENTE	2017	3.539,93		0,54	3.539,39	
2.01.01.02.003 442 1 FINANZIAMENTO DA ALTRI ENTI PER INIZIATIVE CULTURALI	2018	500,00			500,00	
2.01.01.02.017 290 1 TRASFERIMENTI CORRENTI DA ALTRI ENTI E AGENZIE REGIONALI E SUB REGIONALI - INIZIATIVE TURISTICHE	2017 2018	17.770,23 20.000,00			17.770,23	20.000,00
		37.770,23			17.770,23	20.000,00
*** Totale 2.01.01 Trasferimenti correnti da Imprese		2.892.246,33		8.224,99	2.439.705,77	444.315,57
2.01.03 2.01.03.02.999 940 29 ALTRI TRASFERIMENTI CORRENTI DA ALTRE IMPRESE	2018	9.050,00			9.050,00	
*** Totale 2.01.03		9.050,00			9.050,00	
** Totale 2.01		2.901.296,33		8.224,99	2.448.755,77	444.315,57
* Totale 2		2.901.296,33		8.224,99	2.448.755,77	444.315,57

COMUNE DI UGENTO

ELENCO DEI RESIDUI ATTIVI - ESERCIZIO 2018

01/04/2019 Pag. 8

C A P I T O L O		Esercizio di provenienza	Totale accertamenti	Maggiori Accertamenti	Insussistenze Quote inesigibili	Importo incassato	Importo da conservare
3	Entrate extratributarie						
3.01	Vendita di beni e servizi e proventi derivanti dalla gestione dei beni						
3.01.02	Entrate dalla vendita e dall'erogazione di servizi						
3.01.02.01.008	550 1 PROVENTI SERVIZIO REFEZIONE SCOLASTICA	2017 2018	21.434,20 40.783,60			21.434,20 35.876,50	4.907,10
			62.217,80			57.310,70	4.907,10
3.01.02.01.014	740 1 PROVENTI ILLUMINAZIONE VOTIVA (RILEVANTE IVA)	2016 2017 2018	1,00 36.084,00	36.183,00		204,00 28.366,00	7.817,00 36.084,00
			36.085,00	36.183,00		28.570,00	43.901,00
3.01.02.01.014	740 5 PROVENTI SERVIZI CIMITERIALI	2018	15.258,00			15.258,00	
3.01.02.01.016	550 2 PROVENTI SERVIZIO TRASPORTO SCOLASTICO	2017 2018	11.202,00 26.755,50			11.202,00 23.884,50	2.871,00
			37.957,50			35.086,50	2.871,00
3.01.02.01.020	480 3 PROVENTI DEI PARCHEGGI PUBBLICI TICKET	2016 2018	200,00 240.101,20			200,00 240.101,20	
			240.301,20			240.301,20	
3.01.02.01.032	450 1 DIRITTI DI SEGRETERIA	2015 2017 2018	118,56 419,57 109.989,26			118,56 419,57 109.921,51	67,75
			110.527,39			110.459,64	67,75
3.01.02.01.032	450 4 DIRITTI PER RECUPERO SPESE COMMISSIONI SETTORE URBANISTICA	2014	5.317,27				5.317,27
3.01.02.01.032	450 8 PROVENTI DA DIRITTI DI SEGRETERIA E ROGITO - AA.GG.	2018	9.484,06			9.374,07	109,99
3.01.02.01.032	450 9 PROVENTI DA DIRITTI DI SEGRETERIA E ROGITO - P.M.	2018	76,80				76,80

COMUNE DI UGENTO

ELENCO DEI RESIDUI ATTIVI - ESERCIZIO 2018

01/04/2019 Pag. 9

CAPITOL	Esercizio di provenienza	Totale accertamenti	Maggiori Accertamenti	Insussistenze Quote inesigibili	Importo incassato	Importo da conservare
3.01.02.01.033 450 3 DIRITTI ISTRUTTORIA SETTORE SVILUPPO ECONOMICO	2017 2018	3.070,20 20.975,68			3.070,20 20.975,68	
		24.045,88			24.045,88	
3.01.02.01.033 450 5 PROVENTI DA RILASCIO DOCUMENTI E DIRITTI DI CANCELLERIA - PM	2017 2018	840,00 1.135,25			840,00 214,65	920,60
		1.975,25			1.054,65	920,60
3.01.02.01.033 450 6 PROVENTI DA RILASCIO DOCUMENTI E DIRITTI DI CANCELLERIA - URBANISTICA	2018	10.630,75			10.630,75	
3.01.02.01.033 450 7 PROVENTI DA RILASCIO DOCUMENTI E DIRITTI DI CANCELLERIA - AA.GG.	2018	8.959,88			6.161,04	2.798,84
3.01.02.01.999 450 2 PROVENTI DA SERVIZI N.A.C.	2018	2.732,80			2.732,80	
3.01.02.01.999 470 1 DIRITTI DI STATO CIVILE	2015	2.352,96			2.352,96	
3.01.02.01.999 480 1 RECUPERI E RIMBORSI DIVERSI, ASSISTENZA DOM.ANZIANI, ECC.	2017 2018	901,00 2.143,70			901,00 1.980,50	163,20
		3.044,70			2.881,50	163,20
*** Totale 3.01.02 Proventi derivanti dalla gestione dei beni		570.967,24	36.183,00		546.219,69	61.133,55
3.01.03 3.01.03.01.003 740 2 PROVENTI CONCESSIONE LOCULI (RILEVANTE IVA)	2011 2016 2017 2018		480,00 748,00 13.704,00		480,00 748,00 13.196,00	748,00
		18.008,00	748,00	748,00	15.524,00	2.484,00
		18.996,00	14.932,00	748,00	29.948,00	3.232,00
3.01.03.01.003 880 7 PROVENTI DA CONCESSIONI SU BENI - PINETE COMUNALI	2017 2018				19.259,28 82.130,55	1.090,00
		83.220,55			101.389,83	1.090,00

COMUNE DI UGENTO

ELENCO DEI RESIDUI ATTIVI - ESERCIZIO 2018

CAPITOL O	Esercizio di provenienza	Totale accertamenti	Maggiori Accertamenti	Insussistenze Quote inesigibili	Importo incassato	Importo da conservare
3.01.03.02.001 880 1 FITTI DI TERRENI	2018	41,00				41,00
3.01.03.02.001 880 4 PROVENTI CONCESSIONE SUOLI PUBBLICI	2017 2018	800,00	800,00		800,00 800,00	
3.01.03.02.002 860 2 FITTO BOX E PANCHE MERCATO COPERTO	2018	2.448,00			1.728,00	720,00
3.01.03.02.002 880 8 PROVENTI CONCESSIONE SUOLI IMPIANTO TELEFONIA MOBILE	2018	30.955,20			30.955,20	
*** Totale 3.01.03		136.460,75	15.732,00	748,00	165.621,03	5.083,00
** Totale 3.01		707.427,99	51.915,00	748,00	711.840,72	66.216,55
3.02 Proventi derivanti dall'attività di controllo e repressione delle irregolarità e degli illeciti						
3.02.02 Entrate da famiglie derivanti dall'attività di controllo e repressione delle irregolarità e degli illeciti						
3.02.02.01.001 80 4 TASSA RIFIUTI - TARI - SANZIONI A CARICO DELLE FAMIGLIE	2018	1.818,86			1.818,86	
3.02.02.01.001 500 1 PROVENTI SANZIONI POLIZIA AMMINISTRATIVA - FAMIGLIE	2016 2017	982,07 6.199,46			441,18 1.620,86	540,89 4.578,60
		7.181,53			2.062,04	5.119,49
3.02.02.01.001 510 1 PROVENTI SANZIONI CODICE DELLA STRADA - FAMIGLIE	2015 2016 2017 2018	23.656,88 34.830,68 77.000,00 90.000,00			3.426,39 3.328,45 62.390,52	20.230,49 31.502,23 14.609,48 90.000,00
		225.487,56			69.145,36	156.342,20
3.02.02.01.001 510 2 PROVENTI SANZIONI CODICE STRADALE.RUOLI ANNI PREC.-FAMIGLIE	2012 2013 2014 2016	15.391,60 21.258,46 1.620,52 96.069,71			13.896,93 3.427,51 1.319,59 2.777,63	1.494,67 17.830,95 300,93 93.292,08
		134.340,29			21.421,66	112.918,63

COMUNE DI UGENTO

ELENCO DEI RESIDUI ATTIVI - ESERCIZIO 2018

01/04/2019 Pag. 11

CAPITOL	Esercizio di provenienza	Totale accertamenti	Maggiori Accertamenti	Insussistenze Quote inesigibili	Importo incassato	Importo da conservare
3.02.02.01.001 510 3 PROVENTI SANZIONI CODICE STRADA PARCOMETRI TICKET - FAMIGLIE	2015	17.882,99			1.119,75	16.763,24
	2016	21.524,80			6.517,50	15.007,30
	2017	8.049,00			6.547,85	1.501,15
	2018	60.000,00				60.000,00
		107.456,79			14.185,10	93.271,69
3.02.02.01.001 510 5 RUOLI COD.STRADA ANNI PREC. AGGIO CONCESSIONARIO - FAMIGLIE	2011	1.640,16		1.640,16		
	2012	1.714,53		1.714,53		
	2013	1.726,82		1.726,82		
	2014	1.000,00		1.000,00		
	2016	5.392,41			165,75	5.226,66
		11.473,92		6.081,51	165,75	5.226,66
3.02.02.01.001 520 1 MULTE, AMMENDE, SANZIONI ... NORME URBANISTICHE - FAMIGLIE	2018	38.381,85			38.381,85	
3.02.02.02.001 940 5 PROVENTI DA RISARCIMENTO DANNI A CARICO DELLE FAMIGLIE - COSTITUZIONE PARTE CIVILE	2016	2.666,60				2.666,60
	2017	3.834,92			1.168,32	2.666,60
	2018	6.666,76			2.515,95	4.150,81
		13.168,28			3.684,27	9.484,01
3.02.03	*** Totale 3.02.02	539.309,08		6.081,51	150.864,89	382.362,68
3.02.03.01.001 80 5 TASSA RIFIUTI - TARI - SANZIONI A CARICO DELLE IMPRESE	2018	132,00			132,00	
3.02.03.01.001 500 4 PROVENTI SANZIONI POLIZIA AMMINISTRATIVA - IMPRESE	2018	344,00			344,00	
3.02.03.01.001 520 2 MULTE, AMMENDE, SANZIONI ... NORME URBANISTICHE - IMPRESE	2018	3.893,00			3.893,00	
3.03	*** Totale 3.02.03	4.369,00			4.369,00	
3.03.03	** Totale 3.02	543.678,08		6.081,51	155.233,89	382.362,68
3.03.03.02.999 80 6 TASSA RIFIUTI - TARI - INTERESSI ATTIVI DI MORA DA ALTRI SOGGETTI	2018	51,13			51,13	

COMUNE DI UGENTO

ELENCO DEI RESIDUI ATTIVI - ESERCIZIO 2018

01/04/2019 Pag. 12

CAPITOL	Esercizio di provenienza	Totale accertamenti	Maggiori Accertamenti	Insussistenze Quote inesigibili	Importo incassato	Importo da conservare
3.03.03.03.001 890 5 INTERESSI ATTIVI SU CONTO CORRENTE TESORERIA UNICA	2017				2,25	
3.03.03.99.999 890 3 INTERESSI ATTIVI SU ALTRI CREDITI	2016	265,40				265,40
	2017	326,93			61,53	265,40
	2018	495,08			133,90	361,18
		1.087,41			195,43	891,98
*** Totale 3.03.03		1.138,54			248,81	891,98
** Totale 3.03		1.138,54			248,81	891,98
3.05 Rimborsi e altre entrate correnti						
3.05.01 Indennizzi di assicurazione						
3.05.01.01.001 940 31 INDENNIZZI DI ASSICURAZIONE SU BENI IMMOBILI	2016	275,00				275,00
3.05.01.99.999 940 36 ALTRI INDENNIZZI DI ASSICURAZIONE N.A.C.	2018	15.942,44			15.942,44	
*** Totale 3.05.01		16.217,44			15.942,44	275,00
3.05.02 Rimborsi in entrata						
3.05.02.01.001 940 18 RIMBORSI DA ALTRI ENTI PER PERSONALE IN COMANDO, IN CONVENZIONE, ECC.	2016	6.401,68				6.401,68
	2017	9.235,92			1.695,56	7.540,36
	2018	61.466,39			48.338,66	13.127,73
		77.103,99			50.034,22	27.069,77
3.05.02.02.002 940 27 ENTRATE DA RIMBORSI DI IVA A CREDITO SERVIZI RILEVANTI	2015	12.525,82				12.525,82
	2016	9.567,07				9.567,07
	2017	19.641,71				19.641,71
		41.734,60				41.734,60
3.05.02.02.002 940 35 ENTRATE DA RIMBORSI DI IVA A CREDITO	2018	6.791,80				6.791,80
3.05.02.03.004 940 32 ENTRATE DA RIMBORSI, RECUPERI E RESTITUZIONI DI SOMME NON DOVUTE O INCASSATE IN ECCESSO DA FAMIGLIE	2018	341,81			341,81	
3.05.02.03.005 940 30 ENTRATE DA RIMBORSI, RECUPERI E RESTITUZIONI DI SOMME NON DOVUTE O INCASSATE IN ECCESSO DA IMPRESE	2016	63,25				63,25
	2017	963,04			963,04	
	2018	3.484,84			3.484,84	
		4.511,13			4.447,88	63,25

COMUNE DI UGENTO

ELENCO DEI RESIDUI ATTIVI - ESERCIZIO 2018

01/04/2019 Pag. 13

C A P I T O L O	Esercizio di provenienza	Totale accertamenti	Maggiori Accertamenti	Insussistenze Quote inesigibili	Importo incassato	Importo da conservare
3.05.02.04.001 940 1 INCASSI PER AZIONI DI RIVALSA NEI CONFRONTI DI TERZI - RAGIONERIA	2017	140,00				140,00
3.05.02.04.001 940 4 PROVENTI DERIVANTI DA RIMBORSO SPESE PROCESSUALI	2017 2018	263,33 9.624,72			7.374,72	263,33 2.250,00
		9.888,05			7.374,72	2.513,33
*** Totale 3.05.02 3.05.99 Altre entrate correnti n.a.c.		140.511,38			62.198,63	78.312,75
3.05.99.02.001 940 14 INTROITO DA INVESTIMENTI PER INCENTIVO EX ART. 92 D.LGS. 163/06 E S.M.I.	2016 2018	582,49 18.930,83		582,49	18.930,83	
		19.513,32		582,49	18.930,83	
3.05.99.99.999 940 2 RECUPERI E RIMBORSI DIVERSI	2014 2015	217,40 497,84				217,40 497,84
		715,24				715,24
3.05.99.99.999 940 8 CONTRIBUTO CONT.RATE AMMORTAMENTO MUTUI	2018	8.059,77			8.059,77	
3.05.99.99.999 940 16 CANONE ANNUO SULLA VENDITA DEL GAS	2017 2018	6.109,19 6.280,30				6.109,19 6.280,30
		12.389,49				12.389,49
3.05.99.99.999 940 22 CONTRIBUTO ALLA PRODUZIONE DI OLIO - MASSERIA COCOLA	2018	214,41			214,41	
*** Totale 3.05.99		40.892,23		582,49	27.205,01	13.104,73
** Totale 3.05		197.621,05		582,49	105.346,08	91.692,48
* Totale 3		1.449.865,66	51.915,00	7.412,00	972.669,50	541.163,69

COMUNE DI UGENTO

ELENCO DEI RESIDUI ATTIVI - ESERCIZIO 2018

C A P I T O L O		Esercizio di provenienza	Totale accertamenti	Maggiori Accertamenti	Insussistenze Quote inesigibili	Importo incassato	Importo da conservare
4	Entrate in conto capitale						
4.02	Contributi agli investimenti						
4.02.01	Contributi agli investimenti da amministrazioni pubbliche						
4.02.01.01.001	1000 1 TRASFERIMENTI PER IMPIANTI SPORTIVI	2015 2016 2018	50.396,81 264.921,12		50.396,81	264.921,12	
			315.317,93		50.396,81	264.921,12	
4.02.01.01.001	1000 5 CONTRIBUTO MANUTENZIONE STRAORDINARIA SCUOLE MEDIE	2017	177.357,71		117.549,53	59.808,18	
4.02.01.01.001	1000 18 CONTRIBUTI AGLI INVESTIMENTI DA MINISTERI - SICUREZZA E CONTROLLO DEL TERRITORIO	2018	11.870,00				11.870,00
4.02.01.02.001	1020 2 TRASFERIMENTI DELLA REGIONE PER AVVIO E GESTIONE DEL PARCO	2011 2015	385,00 15.000,00				385,00 15.000,00
			15.385,00				15.385,00
4.02.01.02.001	1020 4 CONTRIBUTO REGIONALE PER INTERVENTI VARI SUI LITORALI	2015 2018	20.000,00 26.209,32				20.000,00 26.209,32
			46.209,32				46.209,32
4.02.01.02.001	1020 5 FINANZIAMENTO INTERVENTI PER TUTELA E VALORIZZAZIONE AREE ARCHEOLOGICHE	2018	343.117,30			268.941,78	74.175,52
4.02.01.02.001	1020 8 SISTEMAZIONE DI STRADE EXTRAURBANE	2015	90.233,90				90.233,90
4.02.01.02.001	1020 10 FINANZIAMENTO PER INTERVENTI SULLE SCUOLE ELEMENTARI	2015	21.250,00			21.250,00	
4.02.01.02.001	1020 13 FINANZIAMENTO PER INTERVENTI SUGLI IMPIANTI DI RACCOLTA E SMALTIMENTO DEI RIFIUTI	2016 2018	103.872,72 8.636,21				103.872,72 8.636,21
			112.508,93				112.508,93
4.02.01.02.001	1020 16 TRASFERIMENTI DELLA REGIONE NEL CAMPO DEL TURISMO E DELLA PROMOZIONE DEL TERRITORIO	2015 2016	51.625,04 236.562,40		1.213,81	50.411,23 236.562,40	
			288.187,44		1.213,81	286.973,63	

COMUNE DI UGENTO

ELENCO DEI RESIDUI ATTIVI - ESERCIZIO 2018

01/04/2019 Pag. 15

CAPITOL	Esercizio di provenienza	Totale accertamenti	Maggiori Accertamenti	Insussistenze Quote inesigibili	Importo incassato	Importo da conservare
4.02.01.02.001 1020 17 TRASFERIMENTI DELLA REGIONE PER ACQUISTO BENI MOBILI, MACCHINE E ATTREZZATURE	2018	534,86				534,86
4.02.01.02.001 1020 18 RESTAURO CONSERVATIVO PALAZZO ROVITO	2018	572.864,04			572.864,04	
4.02.01.02.001 1020 19 FINANZIAMENTO PER INTERVENTI SULLE SCUOLE MEDIE	2018	58.885,20				58.885,20
4.02.01.02.001 1020 24 REALIZZAZIONE DI RETE PLUVIALE	2015	103.643,83			95.344,95	8.298,88
4.02.01.02.001 1020 25 FINANZIAMENTO REGIONALE PER RESTAURO E ALLESTIMENTO CHIESA SANTA FILOMENA	2017	683.860,45		107.711,57	541.953,52	34.195,36
4.02.01.02.001 1020 35 MESSA IN SICUREZZA CHIESA SANTA POTENZA	2017	3.911,52				3.911,52
4.02.01.02.001 1020 43 CONTRIBUTO REGIONALE PER STRUMENTI URBANISTICI	2017	15.000,00				15.000,00
4.02.01.02.001 1020 51 COMPLETAMENTO INFRASTRUTTURE ZONA PIP	2015	21.737,72		0,03	21.737,69	
4.02.01.02.001 1020 80 FINANZIAMENTO CONSERVAZIONE E TUTELA AMBIENTI AREA PARCO	2018	5.709,60				5.709,60
4.02.01.02.001 1020 85 FONDI REGIONALI PER INTERVENTI SU STRADE COMUNALI	2015 2016	66.419,17 61.775,91				66.419,17 61.775,91
		128.195,08				128.195,08
4.02.01.02.002 1040 9 CONTRIBUTO PROV.LE PER LAVORI RELATIVI AGLI IMPIANTI SPORTIVI	2015	2.000,00				2.000,00
4.02.01.02.017 1025 1 CONTRIBUTI AGLI INVESTIMENTI DA ALTRI ENTI E AGENZIE REGIONALI E SUB REGIONALI	2018	166.633,76				166.633,76
*** Totale 4.02.01		3.184.413,59		276.871,75	2.133.794,91	773.746,93
** Totale 4.02		3.184.413,59		276.871,75	2.133.794,91	773.746,93
4.04 Entrate da alienazione di beni materiali e immateriali						
4.04.01 Alienazione di beni materiali						
4.04.01.08.999 960 9 ALIENAZIONE DI ALTRI BENI IMMOBILI N.A.C.	2017		1.632,32			1.632,32

COMUNE DI UGENTO

ELENCO DEI RESIDUI ATTIVI - ESERCIZIO 2018

01/04/2019 Pag. 16

CAPITOL	Esercizio di provenienza	Totale accertamenti	Maggiori Accertamenti	Insussistenze Quote inesigibili	Importo incassato	Importo da conservare
4.04.01.10.001 960 10 ALIENAZIONE DI DIRITTI REALI - SUOLI CIMITERIALI	2018	64.890,00			64.890,00	
4.04.01.99.999 960 8 ALIENAZIONI DI BENI MATERIALI N.A.C.	2018	4.553,50				4.553,50
*** Totale 4.04.01 Cessione di Terreni e di beni materiali non prodotti		69.443,50	1.632,32		64.890,00	6.185,82
4.04.02 4.04.02.01.999 960 3 PROVENTI CONCESSIONE SUOLI ED ALTRE AREE	2013	13.828,56				13.828,56
*** Totale 4.04.02 ** Totale 4.04		13.828,56 83.272,06	1.632,32		64.890,00	13.828,56 20.014,38
4.05 4.05.01 4.05.01.01.001 1050 1 PROVENTI DELLE CONCESSIONI EDILIZIE	2015 2016 2017 2018	37.301,90 91.498,38 70.929,52 437.713,45				37.301,90 87.332,12 40.706,71 62.856,04
		637.443,25	13.001,69	0,03	426.070,56	228.196,77
4.05.01.01.001 1050 3 PROVENTI DELLE CONCESSIONI EDILIZIE ANNI PRECEDENTI	2018	386,88			386,88	
4.05.01.01.001 1050 4 PROVENTI DELLE CONCESSIONI EDILIZIE CONDONO 2004	2018	31.118,32			31.118,32	
4.05.01.01.001 1050 6 PROVENTO ONERI CONC. EDILIZIE CONDONO ANNI 85-94	2017 2018	5.465,44 23.845,58	5.465,44		5.465,44 23.845,58	
		23.845,58	5.465,44		29.311,02	
4.05.01.01.001 1050 7 ONERI DI URBANIZZAZIONE CHE FINANZIANO LA SPESA CORRENTE	2015 2018	22.284,00 59.240,86			47.852,40	22.284,00 11.388,46
		81.524,86			47.852,40	33.672,46
4.05.01.01.001 1050 8 MONETIZZAZIONE AREE STANDARD	2017	425,70			425,70	
*** Totale 4.05.01 ** Totale 4.05 * Totale 4		774.744,59 774.744,59 4.042.430,24	18.467,13 18.467,13 20.099,45	0,03 0,03 276.871,78	535.164,88 535.164,88 2.733.849,79	261.869,23 261.869,23 1.055.630,54

COMUNE DI UGENTO

ELENCO DEI RESIDUI ATTIVI - ESERCIZIO 2018

01/04/2019 Pag. 17

C A P I T O L O		Esercizio di provenienza	Totale accertamenti	Maggiori Accertamenti	Insussistenze Quote inesigibili	Importo incassato	Importo da conservare
9	Entrate per conto terzi e partite di giro						
9.01	Entrate per partite di giro						
9.01.01	Altre ritenute						
9.01.01.01.001	6020 20 RITENITA DEL 4% SUI CONTRIBUTI PUBBLICI (U. 4020/20)	2018	412,48			412,48	
9.01.01.02.001	6020 17 RITENUTE IVA	2015	91,76				91,76
		2016	93,52			93,52	
		2017	1.686,35				1.686,35
		2018	925.585,69			925.585,69	
			927.457,32			925.679,21	1.778,11
9.01.01.02.001	6020 18 RITENUTE IVA SERV. COMM.	2018	21.617,24			21.617,24	
	*** Totale 9.01.01		949.487,04			947.708,93	1.778,11
9.01.02	Ritenute su redditi da lavoro dipendente						
9.01.02.01.001	6020 1 IRPEF PERSONALE DIPENDENTECOD. 1001	2018	341.233,24			341.233,24	
9.01.02.01.001	6020 5 IRPEF TASSAZIONE SEPARATA COD.1002	2018	4.883,76			4.883,76	
9.01.02.01.001	6020 6 IRPEF	2017	869,36			869,36	
9.01.02.01.001	6020 10 ADD.LE REG.LE IRPEF COD. 3802	2018	24.519,86			24.519,86	
9.01.02.01.001	6020 12 ADD.LE COM.LE IRPEF COD. 3816	2018	9.858,83			9.858,83	
9.01.02.01.001	6020 14 ADD.LE COM.LE IRPEF COD.3860 - ACCONTO	2018	3.755,11			3.755,11	
9.01.02.02.001	6010 1 RITENUTE PREVIDENZIALI ED ASSISTENZIALI AL PERSONALE	2018	197.437,84			197.437,84	
9.01.02.99.999	6030 1 CESSIONI DELLO STIPENDIO	2018	43.100,82			43.100,82	
9.01.02.99.999	6030 2 RITENUTE SINDACALI	2018	1.639,13			1.639,13	
9.01.02.99.999	6030 3 TRATTENUTE PER RICONGIUNZIONI PERIODI ASSICURATIVI	2018	180,09			180,09	
	*** Totale 9.01.02		627.478,04			627.478,04	

COMUNE DI UGENTO

ELENCO DEI RESIDUI ATTIVI - ESERCIZIO 2018

01/04/2019 Pag. 18

CAPITOL	Esercizio di provenienza	Totale accertamenti	Maggiori Accertamenti	Insussistenze Quote inesigibili	Importo incassato	Importo da conservare
9.01.03 Ritenute su redditi da lavoro autonomo						
9.01.03.01.001 6020 2 IRPEF PROFESSIONISTI. COD. 1040	2018	76.156,19			75.065,08	1.091,11
9.01.03.02.001 6020 21 RITENUTE PREVIDENZIALI E ASSISTENZIALI SU REDDITI DA LAVORO AUTONOMO PER CONTO TERZI	2018	874,23			874,23	
*** Totale 9.01.03		77.030,42			75.939,31	1.091,11
9.01.99 Altre entrate per partite di giro						
9.01.99.01.001 6050 11 ENTRATE A SEGUITO DI SPESE NON ANDATE A BUON FINE	2017 2018	5,00 3.928,00			5,00 3.928,00	
		3.933,00			3.933,00	
9.01.99.03.001 6060 1 RIMBORSO ANTICIPAZIONI DI ECONOMATO	2017 2018	2.582,28 2.582,28			2.582,28	2.582,28
		5.164,56			2.582,28	2.582,28
*** Totale 9.01.99		9.097,56			6.515,28	2.582,28
** Totale 9.01		1.663.093,06			1.657.641,56	5.451,50
9.02 Entrate per conto terzi						
9.02.03 Trasferimenti da altri settori per operazioni conto terzi						
9.02.03.01.001 6050 13 TRASFERIMENTI DA FAMIGLIE PER OPERAZIONI CONTO TERZI-C.I.E.	2018	21.608,73			16.605,31	5.003,42
9.02.03.02.999 6050 14 TRASFERIMENTI DA ALTRE IMPRESE PER OPERAZIONI CONTO TERZI	2018	16.291,61			16.291,61	
*** Totale 9.02.03		37.900,34			32.896,92	5.003,42
9.02.05 Riscossione imposte e tributi per conto terzi						
9.02.05.01.001 6050 7 TRIBUTO PROVINCIALE TARES - TARI	2013 2015 2016 2017 2018	10.122,48 89.086,93 49.397,15 115.250,97 190.724,59			296,30 2.735,66 3.536,44 51.236,75 71.401,48	9.826,18 86.351,27 45.860,71 64.014,22 119.323,11
		454.582,12			129.206,63	325.375,49
*** Totale 9.02.05		454.582,12			129.206,63	325.375,49

COMUNE DI UGENTO

ELENCO DEI RESIDUI ATTIVI - ESERCIZIO 2018

01/04/2019 Pag. 19

C A P I T O L O	Esercizio di provenienza	Totale accertamenti	Maggiori Accertamenti	Insussistenze Quote inesigibili	Importo incassato	Importo da conservare
9.02.99 Altre entrate per conto terzi						
9.02.99.99.999 6050 1 RIMBORSO SPESE PER SERVIZICONTO TERZI	2018	724,00			724,00	
9.02.99.99.999 6050 8 ALTRE ENTRATE PER CONTO TERZI - A GRUPPO EQUITALIA (VEDI U. CAP. 4050/8)	2018	276,44			276,44	
*** Totale 9.02.99		1.000,44			1.000,44	
** Totale 9.02		493.482,90			163.103,99	330.378,91
* Totale 9		2.156.575,96			1.820.745,55	335.830,41
TOTALE COMPLESSIVO		31.738.684,46	104.773,08	292.508,77	17.485.598,80	14.188.767,28

COMUNE DI UGENTO

ELENCO DEI RESIDUI PASSIVI - ESERCIZIO 2018

01/04/2019 Pag. 20

C A P I T O L O		Esercizio di provenienza	Totale impegni	Variazioni in aumento	Economie Insussistenze Revoche	Importo pagato	Importo da conservare
1	Spese correnti						
1.01	Redditi da lavoro dipendente						
1.01.01	Retribuzioni lorde						
1.01.01.01.002	40 1 COMPETENZE AL PERSONALE DI SEGRETERIA	2018	259.679,27			259.679,27	
1.01.01.01.002	120 1 COMPETENZE AL PERSONALE DI RAGIONERIA	2018	121.236,95			121.236,95	
1.01.01.01.002	195 1 VOCI STIPENDIALI CORRISPOSTE AL PERSONALE A TEMPO INDETERMINATO	2018	117.746,07			117.746,07	
1.01.01.01.002	240 1 COMPETENZE AL PERSONALE DELL'UFFICIO TECNICO	2018	176.557,75			176.557,75	
1.01.01.01.002	290 1 COMPETENZE AL PERSONALE - ANAGRAFE, STATO CIVILE, ELETTORALE	2018	93.494,38			93.494,38	
1.01.01.01.002	428 1 VOCI STIPENDIALI CORRISPOSTE AL PERSONALE A TEMPO INDETERMINATO	2018	115.120,68			115.120,68	
1.01.01.01.002	460 1 COMPETENZE AL PERSONALE DI P.M.	2018	311.221,50			311.221,50	
1.01.01.01.002	1120 1 COMPETENZE AL PERSONALE - UFFICIO SERVIZI SOCIALI	2018	47.645,07			47.645,07	
1.01.01.01.002	1320 1 COMPETENZE AL PERSONALE - UFFICIO COMMERCIO	2018	45.722,93			45.722,93	
1.01.01.01.003	350 10 COMPETENZE AL PERSONALE PER CONSULTAZIONI POPOLARI	2018	21.254,51			14.734,72	6.519,79
1.01.01.01.003	350 7 COMPENSO LAVORO STRAORDINARIO	2017 2018	5.672,18 35.243,44			5.672,18 26.947,39	8.296,05
			40.915,62			32.619,57	8.296,05
1.01.01.01.004	40 4 DIRITTI DI SEGRETERIA AL SEGRETARIO COMUNALE	2017 2018	4.152,22 9.417,78			4.152,22 9.417,78	
			13.570,00			13.570,00	
1.01.01.01.004	40 8 INDENNITA' DI RISULTATO AL SEGRETARIO COMUNALE	2018	48.517,80			48.517,80	

COMUNE DI UGENTO

ELENCO DEI RESIDUI PASSIVI - ESERCIZIO 2018

CAPITOL	Esercizio di provenienza	Totale impegni	Variazioni in aumento	Economie Insussistenze Revoche	Importo pagato	Importo da conservare
1.01.01.01.004 40 9 INDENNITA' DI RISULTATO RESPONSABILE AREA AA.GG.	2018	14.291,58			14.291,58	
1.01.01.01.004 120 7 INDENNITA' DI RISULTATO RESPONSABILE AREA BILANCIO E PROGRAMMAZIONE	2018	13.504,34			13.504,34	
1.01.01.01.004 195 3 INDENNITA' ED ALTRI COMPENSI, ESCLUSI I RIMBORSI SPESA PER MISSIONE, CORRISPOSTI AL PERSONALE A TEMPO INDETERMINATO	2018	9.820,46			9.820,46	
1.01.01.01.004 240 8 INDENNITA' DI RISULTATO RESPONS.AREA LL.PP.	2018	12.458,21			12.458,21	
1.01.01.01.004 240 9 INDENNITA' DI RISULTATO RESPONS.AREA URBANISTICA	2018	4.013,44			4.013,44	
1.01.01.01.004 350 1 FONDO PER IL MIGLIORAMENTO DEI SERVIZI.	2018	294.790,36			294.790,36	
1.01.01.01.004 350 13 FONDO PER IL MIGLIORAMENTO DEI SERVIZI INCENTIVO EX ART. 92 D.LGS. 163/06 E S.M.I.	2018	14.308,48			14.308,48	
1.01.01.01.004 460 6 INDENNITA' DI RISULTATO RESPONS.AREA POLIZIA MUNICIPALE	2018	12.312,48			12.312,48	
1.01.01.01.006 240 3 VOCI STIPENDIALI CORRISPOSTE AL PERSONALE A TEMPO DETERMINATO	2018	9.815,28			9.815,28	
1.01.01.01.006 460 12 SPESA PER ASSUNZIONE VIGILI URBANI STAGIONALI	2018	37.271,91			37.271,91	
1.01.01.01.006 460 15 VOCI STIPENDIALI CORRISPOSTE AL PERSONALE A TEMPO DETERMINATO - DA TRASFERIMENTI	2018	4.519,92			4.519,92	
1.01.01.01.008 240 6 INDENNITÀ ED ALTRI COMPENSI, ESCLUSI I RIMBORSI SPESA DOCUMENTATI PER MISSIONE, CORRISPOSTI AL PERSONALE A TEMPO DETERMINATO	2018	2.732,19			2.732,19	
1.01.01.02.002 370 17 BUONI PASTO AL PERSONALE SOSTITUTIVI SERVIZIO MENSA	2018	11.897,60			11.897,60	
*** Totale 1.01.01		1.854.418,78			1.839.602,94	14.815,84
1.01.02 Contributi sociali a carico dell'ente						
1.01.02.01.001 40 2 ONERI PREVIDENZIALI ED ASSISTENZIALI	2017	988,23			988,23	
	2018	88.696,49			88.696,49	
		89.684,72			89.684,72	

COMUNE DI UGENTO

ELENCO DEI RESIDUI PASSIVI - ESERCIZIO 2018

01/04/2019 Pag. 22

C A P I T O L O	Esercizio di provenienza	Totale impegni	Variazioni in aumento	Economie Insussistenze Revoche	Importo pagato	Importo da conservare
1.01.02.01.001 120 2 CONTRIBUTI ASSICURATIVI E PREVIDENZIALI	2018	36.160,10			36.160,10	
1.01.02.01.001 195 2 CONTRIBUTI OBBLIGATORI PER IL PERSONALE	2018	34.743,28			34.743,28	
1.01.02.01.001 240 2 CONTRIBUTI ASSICURATIVI E PREVIDENZIALI	2018	57.641,15			57.641,15	
1.01.02.01.001 290 2 CONTRIBUTI ASSISTENZIALI E PREVIDENZIALI - ANAGRAFE, STATO CIVILE, ELETTORALE	2018	25.376,45			25.376,45	
1.01.02.01.001 350 11 ONERI PREVIDENZIALI ED ASSISTENZIALI PER CONSULTAZIONI POPOLARI	2018	5.058,57			3.506,86	1.551,71
1.01.02.01.001 350 3 ONERI PER IL PERSONALE (SISTEMAZIONI CONTRIBUTIVE)	2017 2018	14.519,00 4.457,67			14.519,00 4.428,87	28,80
		18.976,67			18.947,87	28,80
1.01.02.01.001 350 6 ONERI CPDEL FONDO MIGLIORAMENTO SERV.PERSONALE	2018	72.844,26			72.844,26	
1.01.02.01.001 350 8 ONERI SU COMPENSO LAVORO STRAORDINARIO	2017 2018	1.349,97 8.387,87			1.349,97 6.413,42	1.974,45
		9.737,84			7.763,39	1.974,45
1.01.02.01.001 350 15 CONTRIBUTI PREVIDENZIALI PER INCENTIVI EX ART.92	2018	3.405,40			3.405,40	
1.01.02.01.001 428 2 CONTRIBUTI OBBLIGATORI PER IL PERSONALE	2018	31.245,89			31.245,89	
1.01.02.01.001 460 2 CONTRIBUTI ASSICURATIVI E PREVIDENZIALI	2018	89.345,82			89.345,82	
1.01.02.01.001 460 13 CONTRIBUTI ASSICURATIVI E PREVIDENZIALI VIGILI STAGIONALI	2018	10.347,52			10.347,52	
1.01.02.01.001 460 16 CONTRIBUTI OBBLIGATORI PER IL PERSONALE - DA TRASFERIMENTI	2018	1.275,66			1.275,66	
1.01.02.01.001 1120 2 CONTRIBUTI ASSICURATIVI E PREVIDENZIALI - UFFICIO SERVIZI SOCIALI	2018	12.941,79			12.927,79	14,00

COMUNE DI UGENTO

ELENCO DEI RESIDUI PASSIVI - ESERCIZIO 2018

01/04/2019 Pag. 23

C A P I T O L O	Esercizio di provenienza	Totale impegni	Variazioni in aumento	Economie Insussistenze Revoche	Importo pagato	Importo da conservare
1.01.02.01.001 1320 2 CONTRIBUTI ASSICURATIVI E PREVIDENZIALI - UFFICIO COMMERCIO	2018	12.390,75			12.390,75	
1.01.02.02.001 40 13 ASSEGNO NUCLEO FAMILIARE	2018	1.117,30			1.117,30	
1.01.02.02.001 120 10 ASSEGNO NUCLEO FAMILIARE	2018	960,06			960,06	
1.01.02.02.001 195 4 ASSEGNI FAMILIARI	2018	4.963,08			4.963,08	
1.01.02.02.001 240 12 ASSEGNO NUCLEO FAMILIARE	2018	9.760,78			9.760,78	
1.01.02.02.001 290 6 ASSEGNO NUCLEO FAMILIARE - 1.01.02.02.001	2018	289,50			289,50	
1.01.02.02.001 428 3 ASSEGNI NUCLEO FAMILIARE	2018	659,58			659,58	
1.01.02.02.001 460 14 ASSEGNO NUCLEO FAMILIARE - 1.01.02.02.001	2018	384,50			384,50	
1.01.02.02.001 1320 8 ASSEGNO NUCLEO FAMILIARE 1.01.02.02.001	2018	2.157,48			2.157,48	
*** Totale 1.01.02		531.468,15			527.899,19	3.568,96
** Totale 1.01		2.385.886,93			2.367.502,13	18.384,80
1.02 Imposte e tasse a carico dell'ente						
1.02.01 Imposte, tasse e proventi assimilati a carico dell'ente						
1.02.01.01.001 30 1 IRAP SU COMPENSI AMMINISTRATORI	2017	62,73		1,53	61,20	
	2018	7.299,58			7.156,44	143,14
		7.362,31		1,53	7.217,64	143,14
1.02.01.01.001 100 1 IRAP PERSONALE	2017	352,94			352,94	
	2018	28.098,86			28.098,86	
		28.451,80			28.451,80	
1.02.01.01.001 160 1 IRAP	2018	11.286,65			11.286,65	
1.02.01.01.001 220 2 IMPOSTA REGIONALE SULLE ATTIVITÀ PRODUTTIVE (IRAP)	2018	10.731,19			10.731,19	
1.02.01.01.001 270 1 IRAP	2017	100,57			100,57	
	2018	15.589,62			15.589,62	
		15.690,19			15.690,19	

COMUNE DI UGENTO

ELENCO DEI RESIDUI PASSIVI - ESERCIZIO 2018

01/04/2019 Pag. 24

C A P I T O L O	Esercizio di provenienza	Totale impegni	Variazioni in aumento	Economie Insussistenze Revoche	Importo pagato	Importo da conservare
1.02.01.01.001 330 1 IRAP PERSONALE	2018	7.947,12			7.947,12	
1.02.01.01.001 400 5 IRAP PERSONALE PER CONSULTAZIONI POPOLARI	2018	1.806,63			1.212,62	594,01
1.02.01.01.001 400 1 IRAP SU FONDO PER MIGLIORAMENTO DEI SERVIZI	2018	24.567,13			24.567,13	
1.02.01.01.001 400 2 IRAP SU COMPENSO LAVORO STRAORDINARIO	2017 2018	457,22 2.950,87			457,22 2.245,68	705,19
		3.408,09			2.702,90	705,19
1.02.01.01.001 400 7 IRAP SU INCENTIVO EX ART. 92 D.LGS. 163/06 E S.M.I.	2018	1.216,18			1.216,18	
1.02.01.01.001 452 1 IRAP - PERSONALE	2018	8.169,16			8.169,16	
1.02.01.01.001 500 1 IRAP PERSONALE	2018	27.177,21			27.177,21	
1.02.01.01.001 500 4 IRAP PERSONALE VIGILI STAGIONALI	2018	3.093,06			3.093,06	
1.02.01.01.001 500 5 IRAP - DA TRASFERIMENTI	2018	376,70			376,70	
1.02.01.01.001 719 1 IRAP - DA TRASFERIMENTI	2018	102,72			102,72	
1.02.01.01.001 719 2 IRAP SU PRESTAZIONI OCCASIONALI	2018	11,75				11,75
1.02.01.01.001 806 1 IRAP - IMPOSTA DI SOGGIORNO	2018	144,50			85,00	59,50
1.02.01.01.001 806 2 IRAP - ALTRE ENTRATE CORRENTI	2018	85,00			85,00	
1.02.01.01.001 1170 1 IRAP PERSONALE	2018	4.237,72			4.171,42	66,30
1.02.01.01.001 1350 1 IRAP PERSONALE	2018	3.848,07			3.848,07	
1.02.01.02.001 400 8 IMPOSTA DI REGISTRO E DI BOLLO	2016 2017 2018	89,16 200,00 3.963,00			3.963,00	89,16 200,00
		4.252,16			3.963,00	289,16

COMUNE DI UGENTO

ELENCO DEI RESIDUI PASSIVI - ESERCIZIO 2018

CAPITOL O	Esercizio di provenienza	Totale impegni	Variazioni in aumento	Economie Insussistenze Revoche	Importo pagato	Importo da conservare
1.02.01.02.001 400 9 IMPOSTA DI REGISTRO E DI BOLLO PER C/C POSTALI - RAGIONERIA	2017 2018	800,00 800,00			800,00	800,00
		1.600,00			800,00	800,00
1.02.01.02.001 818 2 IMPOSTA DI REGISTRO E DI BOLLO	2018	200,00			200,00	
1.02.01.04.001 1020 4 TRIBUTO REGIONALE PER IL CONFERIMENTO IN DISCARICA	2016 2017 2018	756,07 11.435,96 21.239,73		756,07 10.792,13	643,83 21.032,32	207,41
		33.431,76		11.548,20	21.676,15	207,41
1.02.01.09.001 100 2 BOLLI AUTO	2018	63,20			63,20	
1.02.01.09.001 270 2 BOLLI AUTO	2018	148,88			148,88	
1.02.01.09.001 500 2 BOLLI AUTO	2018	1.194,01			1.194,01	
1.02.01.09.001 665 1 BOLLI AUTO	2018	500,60			500,60	
1.02.01.09.001 1080 2 BOLLI AUTO	2018	228,94			228,94	
1.02.01.09.001 970 1 IMPOSTE E TASSE - BOLLI AUTO	2018	200,70			200,70	
1.02.01.99.999 400 3 IMPOSTE E TASSE	2018	269,27			269,27	
*** Totale 1.02.01		201.802,70		11.549,73	187.376,51	2.876,46
** Totale 1.02		201.802,70		11.549,73	187.376,51	2.876,46
1.03						
1.03.01						
1.03.01.01.002 50 6 PUBBLICAZIONI 1.03.01.01.002	2018	157,00			157,00	
1.03.01.01.002 130 3 PUBBLICAZIONI 1.03.01.01.002	2017 2018	129,69 906,94			129,69 803,70	103,24
		1.036,63			933,39	103,24

COMUNE DI UGENTO

ELENCO DEI RESIDUI PASSIVI - ESERCIZIO 2018

01/04/2019 Pag. 26

C A P I T O L O	Esercizio di provenienza	Totale impegni	Variazioni in aumento	Economie Insussistenze Revoche	Importo pagato	Importo da conservare
1.03.01.01.002 470 5 PUBBLICAZIONI 1.03.01.01.002	2018	711,00				711,00
1.03.01.01.002 630 2 FORNITURA LIBRI DI TESTO SCUOLA ELEMENTARE - PUBBLICAZIONI 1.03.01.01.002	2017 2018	1.293,80 23.097,82			1.293,80 21.000,32	2.097,50
		24.391,62			22.294,12	2.097,50
1.03.01.01.002 1330 3 PUBBLICAZIONI 1.03.01.01.002	2017	83,50			83,50	
1.03.01.02.001 50 7 CARTA, CANCELLERIA E STAMPATI 1.03.01.02.001	2017 2018	812,92 635,88			812,92 538,50	97,38
		1.448,80			1.351,42	97,38
1.03.01.02.001 130 4 CARTA, CANCELLERIA E STAMPATI 1.03.01.02.001	2017 2018	731,20 150,00			731,20 150,00	
		881,20			881,20	
1.03.01.02.001 250 6 CARTA, CANCELLERIA E STAMPATI LL.PP. - 1.03.01.02.001	2017 2018	450,00 223,20			450,00 150,00	73,20
		673,20			600,00	73,20
1.03.01.02.001 250 11 CARTA, CANCELLERIA E STAMPATI URBANISTICA - 1.03.01.02.001	2017 2018	550,00 273,07			550,00 150,00	123,07
		823,07			700,00	123,07
1.03.01.02.001 300 4 CARTA, CANCELLERIA E STAMPATI 1.03.01.02.001	2017 2018	400,00 2.169,37			400,00 2.089,37	80,00
		2.569,37			2.489,37	80,00
1.03.01.02.001 430 5 CARTA, CANCELLERIA E STAMPATI 1.03.01.02.001	2017 2018	32,41 268,34			32,41 150,00	118,34
		300,75			182,41	118,34

COMUNE DI UGENTO

ELENCO DEI RESIDUI PASSIVI - ESERCIZIO 2018

01/04/2019 Pag. 27

C A P I T O L O	Esercizio di provenienza	Totale impegni	Variazioni in aumento	Economie Insussistenze Revoche	Importo pagato	Importo da conservare
1.03.01.02.001 470 6 CARTA, CANCELLERIA E STAMPATI 1.03.01.02.001	2017	400,00			400,00	
	2018	3.942,40			3.902,40	40,00
		4.342,40			4.302,40	40,00
1.03.01.02.001 720 5 CARTA, CANCELLERIA E STAMPATI 1.03.01.02.001	2017	100,00			100,00	
1.03.01.02.001 1010 5 CARTA, CANCELLERIA E STAMPATI 1.03.01.02.001	2017	174,86			174,86	
1.03.01.02.001 1130 4 CARTA, CANCELLERIA E STAMPATI 1.03.01.02.001	2017	144,18			144,18	
1.03.01.02.001 1200 6 CARTA, CANCELLERIA E STAMPATI 1.03.01.02.001	2018	40,00			40,00	
1.03.01.02.001 1330 4 CARTA, CANCELLERIA E STAMPATI 1.03.01.02.001	2017	318,60			318,60	
	2018	162,83			100,00	62,83
		481,43			418,60	62,83
1.03.01.02.002 50 3 SPESE CARBURANTI, COMBUSTIBILI E LUBRIFICANTI - AUTOMEZZI 1.03.01.02.002	2015	200,00		200,00		
	2018	4.000,00			4.000,00	
		4.200,00		200,00	4.000,00	
1.03.01.02.002 250 2 SPESE CARBURANTI, COMBUSTIBILI E LUBRIFICANTI - AUTOMEZZI 1.03.01.02.002	2014	490,00		490,00		
	2015	190,00		190,00		
	2018	5.000,00			5.000,00	
		5.680,00		680,00	5.000,00	
1.03.01.02.002 470 2 CARBURANTE AUTOMEZZI - ALRE ENTRATE CORRENTI	2017	30,00			30,00	
	2018	11.168,13			11.168,13	
		11.198,13			11.198,13	
1.03.01.02.002 470 11 CARBURANTE AUTOMEZZI - IMPOSTA SOGGIORNO	2017	6.500,00		107,72	6.392,28	
	2018	6.500,00				6.500,00
		13.000,00		107,72	6.392,28	6.500,00

COMUNE DI UGENTO

ELENCO DEI RESIDUI PASSIVI - ESERCIZIO 2018

01/04/2019 Pag. 28

C A P I T O L O	Esercizio di provenienza	Totale impegni	Variazioni in aumento	Economie Insussistenze Revoche	Importo pagato	Importo da conservare
1.03.01.02.002 550 2 SPESE CARBURANTI, COMBUSTIBILI E LUBRIFICANTI - RISCALDAMENTO 1.03.01.02.002	2017	3.775,21			3.775,21	
	2018	9.658,97			9.658,97	
		13.434,18			13.434,18	
1.03.01.02.002 590 2 SPESE CARBURANTI, COMBUSTIBILI E LUBRIFICANTI - RISCALDAMENTO 1.03.01.02.002	2017	6.427,24			6.427,24	
	2018	7.038,38			7.038,38	
		13.465,62			13.465,62	
1.03.01.02.002 1040 12 CARBURANTI, COMBUSTIBILI E LUBRIFICANTI - PARCO	2017	425,90		0,36		425,54
	2018	1.575,59			1.575,59	
		2.001,49		0,36	1.575,59	425,54
1.03.01.02.004 470 3 SPESE PER IL VESTIARIO PERSONALE P.M. - 1.03.01.02.004	2017	10.997,46		0,38	10.997,08	
	2018	10.000,00				10.000,00
		20.997,46		0,38	10.997,08	10.000,00
1.03.01.02.004 470 16 VESTIARIO - DA TRASFERIMENTI	2018	339,16			339,16	
1.03.01.02.004 940 11 VESTIARIO - AVANZO DI AMMINISTRAZIONE	2018	5.098,38				5.098,38
1.03.01.02.006 50 9 MATERIALE INFORMATICO 1.03.01.02.006	2017	254,00			254,00	
	2018	329,70				329,70
		583,70			254,00	329,70
1.03.01.02.006 250 8 MATERIALE INFORMATICO LL.PP. - 1.03.01.02.006	2018	106,14				106,14
1.03.01.02.006 300 6 MATERIALE INFORMATICO 1.03.01.02.006	2017	96,00			96,00	
	2018	193,34				193,34
		289,34			96,00	193,34
1.03.01.02.006 430 7 MATERIALE INFORMATICO 1.03.01.02.006	2017	135,00			135,00	

COMUNE DI UGENTO

ELENCO DEI RESIDUI PASSIVI - ESERCIZIO 2018

01/04/2019 Pag. 29

C A P I T O L O	Esercizio di provenienza	Totale impegni	Variazioni in aumento	Economie Insussistenze Revoche	Importo pagato	Importo da conservare
1.03.01.02.006 470 8 MATERIALE INFORMATICO 1.03.01.02.006	2017	717,24			717,24	
	2018	518,50				518,50
		1.235,74			717,24	518,50
1.03.01.02.006 1330 6 MATERIALE INFORMATICO 1.03.01.02.006	2018	60,00				60,00
1.03.01.02.007 200 1 MANUTENZIONE ORDINARIA IMMOBILI COMUNALI - ALTRE ENTRATE CORRENTI	2016	744,70			744,70	
	2017	10.807,36		1.598,40	8.836,91	372,05
	2018	17.466,34			13.855,04	3.611,30
		29.018,40		1.598,40	23.436,65	3.983,35
1.03.01.02.007 200 2 MANUTENZIONE ORDINARIA IMMOBILI COMUNALI - IMPOSTA SOGGIORNO	2017	1.766,32			1.766,32	
	2018	9.509,66			5.563,20	3.946,46
		11.275,98			7.329,52	3.946,46
1.03.01.02.007 820 1 SPESA SEGNALETICA STRADALE - IMPOSTA SOGGIORNO	2017	14.000,00			14.000,00	
	2018	3.000,00				3.000,00
		17.000,00			14.000,00	3.000,00
1.03.01.02.007 820 2 SPESE SEGNALETICA STRADALE - CODICE DELLA STRADA	2017	9.225,40			9.225,40	
	2018	1.500,00				1.500,00
		10.725,40			9.225,40	1.500,00
1.03.01.02.007 820 3 SEGNALETICA STRADALE - ALTRE ENTRATE CORRENTI	2018	2.379,00				2.379,00
1.03.01.02.008 470 13 STRUMENTI TECNICO-SPECIALISTICI NON SANITARI	2016	158,50			158,50	
1.03.01.02.010 360 8 BENI PER CONSULTAZIONI ELETTORALI 1.03.01.02.010	2018	689,30			689,30	
1.03.01.02.999 50 1 SPESE GENERALI DI FUNZIONAMENTO - ALTRI BENI DI CONSUMO N.A.C. 1.03.01.02.999	2017	3,60			3,60	
	2018	109,80			109,80	
		113,40			113,40	

COMUNE DI UGENTO

ELENCO DEI RESIDUI PASSIVI - ESERCIZIO 2018

01/04/2019 Pag. 30

CAPITOL	Esercizio di provenienza	Totale impegni	Variazioni in aumento	Economie Insussistenze Revoche	Importo pagato	Importo da conservare
1.03.01.02.999 250 14 ACQUISTO DI ALTRI BENI DI CONSUMO N.A.C. PER GLI AUTOMEZZI - 1.03.01.02.999	2018	46,90				46,90
1.03.01.02.999 360 2 SPESE GENERALI DI FUNZIONAMENTO - ALTRI BENI DI CONSUMO N.A.C. 1.03.01.02.999	2017	3,20			3,20	
1.03.01.02.999 470 1 SPESE GENERALI DI FUNZIONAMENTO - ALTRI BENI DI CONSUMO N.A.C. 1.03.01.02.999	2017 2018	45,00 9,50		0,02	44,98	9,50
		54,50		0,02	44,98	9,50
1.03.01.02.999 520 1 SPESE GENERALI DI FUNZIONAMENTO - ALTRI BENI DI CONSUMO N.A.C. 1.03.01.02.999	2018	100,00				100,00
1.03.01.02.999 550 1 SPESE GENERALI DI FUNZIONAMENTO - ALTRI BENI DI CONSUMO N.A.C. 1.03.01.02.999	2018	180,60				180,60
1.03.01.02.999 1040 4 ACQUISTO DI BENI PER PROGETTI FINALIZZATI NELL'AREA PARCO ALTRI BENI DI CONSUMO S.A.C. 1.03.01.02.999	2017	3.539,39			3.539,39	
*** Totale 1.03.01 Acquisto di servizi		205.467,92		2.586,88	160.997,07	41.883,97
1.03.02 1.03.02.01.001 20 1 INDENNITA' DI CARICA AGLI AMMINISTRATORI	2018	82.177,20			82.177,20	
1.03.02.01.001 20 2 GETTONI DI PRESENZA	2017 2018	452,00 2.000,00		2,00	450,00 1.044,00	956,00
		2.452,00		2,00	1.494,00	956,00
1.03.02.01.001 20 12 SPESE PER COMMISSIONI CONSILIARI	2017 2018	286,00 1.700,00		16,00	270,00 972,00	728,00
		1.986,00		16,00	1.242,00	728,00
1.03.02.01.002 20 14 MISSIONI E SPESE VARIE	2013 2018	70,00 109,00				70,00 109,00
		179,00				179,00

COMUNE DI UGENTO

ELENCO DEI RESIDUI PASSIVI - ESERCIZIO 2018

CAPITOL	Esercizio di provenienza	Totale impegni	Variazioni in aumento	Economie Insussistenze Revoche	Importo pagato	Importo da conservare
1.03.02.01.008 20 4 COMPENSO AI REVISORI CONTABILI E SPESE PER CONTROLLO DI GESTIONE	2017	5.175,18			5.175,18	
	2018	9.417,13			5.175,18	4.241,95
		14.592,31			10.350,36	4.241,95
1.03.02.01.008 20 7 COMPENSO AL NUCLEO DI VALUTAZIONE	2017	6.455,51			6.455,51	
	2018	10.467,66			4.385,44	6.082,22
		16.923,17			10.840,95	6.082,22
1.03.02.02.001 170 14 RIMBORSO PER VIAGGIO E TRASLOCO - DA TRASFERIMENTI	2018	211,44			211,44	
1.03.02.02.001 350 16 RIMBORSO PER VIAGGIO E TRASLOCO	2018	373,50				373,50
1.03.02.02.004 790 12 PUBBLICITA'	2016	600,00				600,00
1.03.02.02.005 730 1 SPESE MANIFESTAZIONI E VARI SERVIZI CULTURALI	2018	8.100,00				8.100,00
1.03.02.02.005 730 9 ORGANIZZAZIONE MANIFESTAZIONI E CONVEGNI - DA TRASFERIMENTI	2018	12.558,90			12.558,90	
1.03.02.02.005 730 13 ORGANIZZAZIONE MANIFESTAZIONI E CONVEGNI-CONTRIBUTI PRIVATI	2018	9.038,25				9.038,25
1.03.02.02.005 730 14 ORGANIZZAZIONE MANIFESTAZIONI E CONVEGNI-IMPOSTA SOGGIORNO	2018	997,38			997,38	
1.03.02.02.005 770 2 ORGANIZZAZIONE MANIFESTAZIONI E CONVEGNI - IMPOSTA SOGGIORNO	2018	5.850,00			5.850,00	
1.03.02.02.005 770 4 ORGANIZZAZIONE MANIFESTAZIONI E CONVEGNI - ALTRE ENTRATE	2018	1.650,00			1.150,00	500,00
1.03.02.02.005 805 1 ORGANIZZAZIONE MANIFESTAZIONI E CONVEGNI - IMPOSTA SOGGIORNO	2015	666,00				666,00
	2016	1.024,00				1.024,00
	2017	9.191,94		21,89	8.112,05	1.058,00
	2018	65.125,45			59.853,25	5.272,20
		76.007,39		21,89	67.965,30	8.020,20
1.03.02.02.005 805 10 ORGANIZZAZIONE MANIFESTAZIONI E CONVEGNI - ALTRE ENTRATE CORRENTI	2018	5.132,00			5.132,00	

COMUNE DI UGENTO

ELENCO DEI RESIDUI PASSIVI - ESERCIZIO 2018

01/04/2019 Pag. 32

C A P I T O L O	Esercizio di provenienza	Totale impegni	Variazioni in aumento	Economie Insussistenze Revoche	Importo pagato	Importo da conservare
1.03.02.02.005 1295 2 ORGANIZZAZIONE MANIFESTAZIONI E CONVEGNI	2018	1.000,00			1.000,00	
1.03.02.02.999 20 5 SPESE VARIE E DI RAPPRESENTANZA	2014	100,00				100,00
1.03.02.02.999 1020 24 ALTRE SPESE PER RELAZIONI PUBBLICHE, CONVEGNI E MOSTRE, PUBBLICITA' N.A.C - DA TRASFERIMENTI	2017	4.000,00				4.000,00
1.03.02.03.999 170 5 SPESE COMPENSO CONCESSIONARIO RISCOSSIONE ICI	2015 2017	1.131,71 168,85			825,77 168,85	305,94
		1.300,56			994,62	305,94
1.03.02.03.999 170 6 SPESE COMPENSO CONCESSIONARIO RISCOSSIONE TARSU	2010 2011 2012 2015 2016 2017 2018	9.956,15 13.839,52 18.575,30 19.102,78 14.775,44 3.829,80 2.000,00			271,37 212,63 54,71 62,28 1.040,70	9.684,78 13.626,89 18.520,59 19.040,50 13.734,74 3.829,80 2.000,00
		82.078,99			1.641,69	80.437,30
1.03.02.03.999 480 12 SPESE PER RISCOSSIONE RUOLI SANZIONI C.DELLA STRADA	2015 2016	6.081,51 5.392,41		6.081,51	165,75	5.226,66
		11.473,92		6.081,51	165,75	5.226,66
1.03.02.04.999 370 18 SPESE AGGIORNAMENTO PROFESSIONALE PERSONALE DIPENDENTE	2010 2011 2014	4.325,55 947,82 479,46				4.325,55 947,82 479,46
		5.752,83				5.752,83
1.03.02.04.999 370 30 SERVIZI PER ALTRE SPESE PER FORMAZIONE E ADDESTRAMENTO N.A.C.	2017 2018	225,00 1.653,60			450,00	225,00 1.203,60
		1.878,60			450,00	1.428,60

COMUNE DI UGENTO

ELENCO DEI RESIDUI PASSIVI - ESERCIZIO 2018

C A P I T O L O	Esercizio di provenienza	Totale impegni	Variazioni in aumento	Economie Insussistenze Revoche	Importo pagato	Importo da conservare
1.03.02.04.999 950 11 ACQUISTO DI SERVIZI PER ALTRE SPESE PER FORMAZIONE E ADDESTRAMENTO N.A.C. - DEL PERSONALE	2017	207,40			207,40	
1.03.02.05.001 60 6 SPESE TELEFONICHE - TELEFONIA FISSA 1.03.02.05.001	2015	134,39		134,39		
	2016	10.433,29				10.433,29
	2017	20.852,38			17.895,58	2.956,80
	2018	30.000,00			13.627,24	16.372,76
		61.420,06		134,39	31.522,82	29.762,85
1.03.02.05.001 260 8 SPESE TELEFONICHE - TELEFONIA FISSA 1.03.02.05.001	2016	460,21				460,21
	2017	1.000,00			453,16	546,84
	2018	1.000,00				1.000,00
		2.460,21			453,16	2.007,05
1.03.02.05.001 440 4 SPESE TELEFONICHE - TELEFONIA FISSA 1.03.02.05.001	2016	863,84				863,84
	2017	2.000,00			188,37	1.811,63
	2018	2.000,00			1.955,79	44,21
		4.863,84			2.144,16	2.719,68
1.03.02.05.001 480 15 SPESE TELEFONICHE - TELEFONIA FISSA 1.03.02.05.001	2016	623,82				623,82
	2017	1.200,00			675,39	524,61
	2018	1.200,00			333,62	866,38
		3.023,82			1.009,01	2.014,81
1.03.02.05.001 530 4 SPESE TELEFONICHE - TELEFONIA FISSA 1.03.02.05.001	2016	1.292,15				1.292,15
	2017	2.509,16			391,07	2.118,09
	2018	3.000,00			1.710,82	1.289,18
		6.801,31			2.101,89	4.699,42
1.03.02.05.001 560 3 SPESE TELEFONICHE - TELEFONIA FISSA 1.03.02.05.001	2016	1.441,17				1.441,17
	2017	5.248,47			1.973,90	3.274,57
	2018	10.000,00			4.450,25	5.549,75
		16.689,64			6.424,15	10.265,49

COMUNE DI UGENTO

ELENCO DEI RESIDUI PASSIVI - ESERCIZIO 2018

CAPITOL O	Esercizio di provenienza	Totale impegni	Variazioni in aumento	Economie Insussistenze Revoche	Importo pagato	Importo da conservare
1.03.02.05.001 600 4 SPESE TELEFONICHE - TELEFONIA FISSA 1.03.02.05.001	2016	2.102,44				2.102,44
	2017	3.068,69			1.334,14	1.734,55
	2018	6.500,00			2.337,11	4.162,89
		11.671,13			3.671,25	7.999,88
1.03.02.05.001 690 8 SPESE TELEFONICHE - TELEFONIA FISSA - IMPOSTA SOGGIORNO	2016	649,89				649,89
	2017	1.289,27			1.240,01	49,26
	2018	5.500,00			3.220,39	2.279,61
		7.439,16			4.460,40	2.978,76
1.03.02.05.001 790 5 SPESE TELEFONICHE - TELEFONIA FISSA - IMPOSTA SOGGIORNO	2016	43,82				43,82
	2017	602,37			89,90	512,47
	2018	800,00			559,61	240,39
		1.446,19			649,51	796,68
1.03.02.05.001 1050 26 SPESE TELEFONICHE - TELEFONIA FISSA 1.03.02.05.001	2017	2.600,00				2.600,00
	2018	2.600,00			603,48	1.996,52
		5.200,00			603,48	4.596,52
1.03.02.05.001 880 3 SPESE TELEFONICHE - TELEFONIA FISSA 1.03.02.05.001	2015	1.083,27				1.083,27
	2016	347,64				347,64
	2017	1.500,00				1.500,00
	2018	1.500,00				1.500,00
		4.430,91				4.430,91
1.03.02.05.002 60 18 SPESE TELEFONICHE - TELEFONIA MOBILE 1.03.02.05.002	2017	4.203,11			693,81	3.509,30
	2018	4.000,00			2.790,25	1.209,75
		8.203,11			3.484,06	4.719,05
1.03.02.05.002 260 21 SPESE TELEFONICHE - TELEFONIA MOBILE 1.03.02.05.002	2017	1.848,56			707,57	1.140,99
	2018	4.000,00			2.396,18	1.603,82
		5.848,56			3.103,75	2.744,81

COMUNE DI UGENTO

ELENCO DEI RESIDUI PASSIVI - ESERCIZIO 2018

C A P I T O L O	Esercizio di provenienza	Totale impegni	Variazioni in aumento	Economie Insussistenze Revoche	Importo pagato	Importo da conservare
1.03.02.05.002 480 16 SPESE TELEFONICHE - TELEFONIA MOBILE 1.03.02.05.002	2017	1.328,38			306,56	1.021,82
	2018	2.000,00			1.401,00	599,00
		3.328,38			1.707,56	1.620,82
1.03.02.05.003 140 13 ACCESSO A BANCHE DATI E A PUBBLICAZIONI ON LINE	2018	2.192,34			2.192,34	
1.03.02.05.003 370 32 ACCESSO A BANCHE DATI E A PUBBLICAZIONI ON LINE	2017	2.766,96			2.766,96	
	2018	6.836,58			4.069,62	2.766,96
		9.603,54			6.836,58	2.766,96
1.03.02.05.003 480 20 ACCESSO A BANCHE DATI E A PUBBLICAZIONI ON LINE	2017	970,28		457,46	512,82	
	2018	1.599,64			257,79	1.341,85
		2.569,92		457,46	770,61	1.341,85
1.03.02.05.004 210 9 ENERGIA ELETTRICA - ALTRE ENTRATE CORRENTI	2016	5.732,17			1.280,19	4.451,98
	2017	17.858,45			12.949,37	4.909,08
	2018	39.000,00			24.833,94	14.166,06
		62.590,62			39.063,50	23.527,12
1.03.02.05.004 210 10 ENERGIA ELETTRICA - IMPOSTA SOGGIORNO	2016	747,50		500,00		247,50
	2017	775,25		39,45	735,80	
	2018	1.000,00				1.000,00
		2.522,75		539,45	735,80	1.247,50
1.03.02.05.004 440 1 SPESE UTENZE ENERGIA ELETTRICA - 1.03.02.05.004	2017	409,98		22,41	387,57	
	2018	2.000,00			1.880,07	119,93
		2.409,98		22,41	2.267,64	119,93
1.03.02.05.004 480 6 SPESE UTENZE ENERGIA ELETTRICA - 1.03.02.05.004	2016	1.003,43		1.003,43		
	2017	2.066,29		766,29	371,34	928,66
	2018	3.800,00			671,00	3.129,00
		6.869,72		1.769,72	1.042,34	4.057,66

COMUNE DI UGENTO

ELENCO DEI RESIDUI PASSIVI - ESERCIZIO 2018

CAPITOL O	Esercizio di provenienza	Totale impegni	Variazioni in aumento	Economie Insussistenze Revoche	Importo pagato	Importo da conservare
1.03.02.05.004 530 1 SPESE UTENZE ENERGIA ELETTRICA - 1.03.02.05.004	2016	468,03				468,03
	2017	1.963,75		8,50	1.289,99	665,26
	2018	3.000,00			2.745,12	254,88
		5.431,78		8,50	4.035,11	1.388,17
1.03.02.05.004 560 1 SPESE UTENZE ENERGIA ELETTRICA - 1.03.02.05.004	2016	9.460,68		6.425,27		3.035,41
	2017	18.444,25		4.388,69	10.292,28	3.763,28
	2018	28.000,00			23.653,72	4.346,28
		55.904,93		10.813,96	33.946,00	11.144,97
1.03.02.05.004 600 1 SPESE UTENZE ENERGIA ELETTRICA - 1.03.02.05.004	2016	5.586,07		4.086,07		1.500,00
	2017	3.453,58		37,17	3.416,41	
	2018	7.500,00			6.876,55	623,45
		16.539,65		4.123,24	10.292,96	2.123,45
1.03.02.05.004 690 2 SPESE UTENZE ENERGIA ELETTRICA - IMPOSTA SOGGIORNO	2016	6.921,74		3.328,51		3.593,23
	2017	8.914,21			5.452,09	3.462,12
	2018	20.000,00			19.840,69	159,31
		35.835,95		3.328,51	25.292,78	7.214,66
1.03.02.05.004 730 3 SPESE UTENZE ENERGIA ELETTRICA - IMPOSTA DI SOGGIORNO	2017	3.407,03		1.406,08	1.741,79	259,16
	2018	7.000,00			2.219,94	4.780,06
		10.407,03		1.406,08	3.961,73	5.039,22
1.03.02.05.004 761 2 SPESE UTENZE ENERGIA ELETTRICA - 1.03.02.05.004	2016	395,66				395,66
	2017	5.044,12			4.523,51	520,61
	2018	14.000,00			12.771,16	1.228,84
		19.439,78			17.294,67	2.145,11
1.03.02.05.004 790 2 SPESE UTENZE ENERGIA ELETTRICA - IMPOSTA SOGGIORNO	2015	320,00				320,00
	2016	496,03		186,05		309,98
	2017	2.145,12			2.084,62	60,50
	2018	5.500,00			4.620,53	879,47
		8.461,15		186,05	6.705,15	1.569,95

COMUNE DI UGENTO

ELENCO DEI RESIDUI PASSIVI - ESERCIZIO 2018

01/04/2019 Pag. 37

C A P I T O L O	Esercizio di provenienza	Totale impegni	Variazioni in aumento	Economie Insussistenze Revoche	Importo pagato	Importo da conservare
1.03.02.05.004 1020 23 ENERGIA ELETTRICA	2017	8.400,00		7.527,10	872,90	
	2018	8.400,00			3.221,44	5.178,56
		16.800,00		7.527,10	4.094,34	5.178,56
1.03.02.05.004 1050 16 SPESE UTENZE ENERGIA ELETTRICA - 1.03.02.05.004	2016	633,09			123,84	509,25
	2017	1.291,25		75,08	1.075,04	141,13
	2018	2.500,00			732,76	1.767,24
		4.424,34		75,08	1.931,64	2.417,62
1.03.02.05.004 830 3 SPESE UTENZE ENERGIA ELETTRICA SEMAFORI - 1.03.02.05.004	2016	189,02		33,32		155,70
	2017	1.033,12			1.033,12	
	2018	3.000,00			1.935,33	1.064,67
		4.222,14		33,32	2.968,45	1.220,37
1.03.02.05.004 880 1 ENERGIA ELETTRICA PUBBLICA ILLUMINAZIONE - ALTRE ENTRATE CORRENTI	2016	14.412,80		10.460,46		3.952,34
	2017	277.079,63		57.972,91	188.553,42	30.553,30
	2018	408.889,62			371.824,06	37.065,56
		700.382,05		68.433,37	560.377,48	71.571,20
1.03.02.05.004 880 5 ENERGIA ELETTRICA P.I. - IMPOSTA SOGGIORNO	2017	1.606,28			1.606,28	
	2018	45.329,46				45.329,46
		46.935,74			1.606,28	45.329,46
1.03.02.05.004 1210 3 SPESE UTENZE ENERGIA ELETTRICA - 1.03.02.05.004 (RILEVANTE IVA)	2016	798,66		413,94		384,72
	2017	8.041,81		48,59	4.746,28	3.246,94
	2018	18.000,00			11.294,06	6.705,94
		26.840,47		462,53	16.040,34	10.337,60
1.03.02.05.004 1260 1 SPESE UTENZE ENERGIA ELETTRICA - 1.03.02.05.004	2016	342,74		55,08		287,66
	2017	1.304,78		0,17	1.154,50	150,11
	2018	2.500,00			2.398,70	101,30
		4.147,52		55,25	3.553,20	539,07

COMUNE DI UGENTO

ELENCO DEI RESIDUI PASSIVI - ESERCIZIO 2018

CAPITOL	Esercizio di provenienza	Totale impegni	Variazioni in aumento	Economie Insussistenze Revoche	Importo pagato	Importo da conservare
1.03.02.05.005 210 3 SPESE PROVVISATE ACQUA - ALTRE ENTRATE CORRENTI	2016	69,86		69,86		
	2017	9.398,03		925,47	5.972,56	2.500,00
	2018	37.500,00			21.121,71	16.378,29
		46.967,89		995,33	27.094,27	18.878,29
1.03.02.05.006 210 13 GAS	2017	3.795,05		1.895,90	1.899,15	
	2018	6.300,00			4.054,75	2.245,25
		10.095,05		1.895,90	5.953,90	2.245,25
1.03.02.05.006 440 8 GAS	2017	4.744,86		4.514,87	229,99	
	2018	5.700,00			1.640,99	4.059,01
		10.444,86		4.514,87	1.870,98	4.059,01
1.03.02.05.006 530 2 SPESA UTENZE GAS METANO	2016	1.734,06		1.734,06		
	2017	8.113,13		5.589,87	2.523,26	
	2018	10.500,00			4.623,35	5.876,65
		20.347,19		7.323,93	7.146,61	5.876,65
1.03.02.05.006 560 7 GAS	2017	5.564,76		4.500,75	1.064,01	
	2018	18.000,00			3.505,01	14.494,99
		23.564,76		4.500,75	4.569,02	14.494,99
1.03.02.05.006 600 3 SPESA UTENZE GAS METANO	2016	1.262,15		1.262,15		
	2017	2.847,49		2.142,88	704,61	
	2018	16.000,00			2.702,53	13.297,47
		20.109,64		3.405,03	3.407,14	13.297,47
1.03.02.07.001 380 1 FITTI PASSIVI - LOCAZIONI BENI IMMOBILI 1.03.02.07.001	2018	12.427,91			12.427,91	
1.03.02.07.004 70 1 UTILIZZO DI BENI DI TERZI - NOLEGGIO HARDWARE 1.03.02.07.004	2017	441,07			441,07	
	2018	626,75			368,00	258,75
		1.067,82			809,07	258,75

COMUNE DI UGENTO

ELENCO DEI RESIDUI PASSIVI - ESERCIZIO 2018

C A P I T O L O	Esercizio di provenienza	Totale impegni	Variazioni in aumento	Economie Insussistenze Revoche	Importo pagato	Importo da conservare
1.03.02.07.004 142 1 UTILIZZO DI BENI DI TERZI - NOLEGGIO HARDWARE 1.03.02.07.004	2017	420,86			420,86	
	2018	1.617,38			850,80	766,58
		2.038,24			1.271,66	766,58
1.03.02.07.004 265 1 UTILIZZO DI BENI DI TERZI - NOLEGGIO HARDWARE 1.03.02.07.004	2017	256,24			256,24	
	2018	699,98			322,59	377,39
		956,22			578,83	377,39
1.03.02.07.004 265 2 NOLEGGI DI HARDWARE - LL.PP.	2017	219,60			219,60	
	2018	1.350,00			1.101,81	248,19
		1.569,60			1.321,41	248,19
1.03.02.07.004 315 1 UTILIZZO BENI DI TERZI - NOLEGGIO HARDWARE - 1.03.02.07.004	2017	239,77			239,77	
	2018	509,07			328,16	180,91
		748,84			567,93	180,91
1.03.02.07.004 345 5 NOLEGGI DI HARDWARE	2018	183,00			183,00	
1.03.02.07.004 445 1 UTILIZZO DI BENI DI TERZI - NOLEGGIO HARDWARE	2017	188,99			188,99	
	2018	418,98			232,67	186,31
		607,97			421,66	186,31
1.03.02.07.004 490 2 UTILIZZO DI BENI DI TERZI - NOLEGGIO HARDWARE 1.03.02.07.004	2017	975,70		0,04	975,66	
	2018	4.000,00			2.138,43	1.861,57
		4.975,70		0,04	3.114,09	1.861,57
1.03.02.07.999 818 1 ALTRE SPESE SOSTENUTE PER UTILIZZO DI BENI DI TERZI N.A.C.	2018	250,00				250,00
1.03.02.07.999 1210 2 ALTRE SPESE SOSTENUTE PER UTILIZZO DI BENI DI TERZI N.A.C.	2017	305,00			305,00	
	2018	2.745,00			2.236,72	508,28
		3.050,00			2.541,72	508,28

COMUNE DI UGENTO

ELENCO DEI RESIDUI PASSIVI - ESERCIZIO 2018

01/04/2019 Pag. 40

C A P I T O L O	Esercizio di provenienza	Totale impegni	Variazioni in aumento	Economie Insussistenze Revoche	Importo pagato	Importo da conservare
1.03.02.09.001 60 2 SPESA PER GLI AUTOMEZZI - MANUTENZIONE 1.03.02.09.001	2017	258,30			258,30	
	2018	486,58			471,58	15,00
		744,88			729,88	15,00
1.03.02.09.001 260 2 SPESA PER GLI AUTOMEZZI - MANUTENZIONE 1.03.02.09.001	2017	840,00			840,00	
	2018	1.014,65			999,65	15,00
		1.854,65			1.839,65	15,00
1.03.02.09.001 480 2 SPESE PER GLI AUTOMEZZI	2017	2.615,91			2.615,91	
	2018	13.490,27			5.713,10	7.777,17
		16.106,18			8.329,01	7.777,17
1.03.02.09.001 640 2 SPESA PER GLI AUTOMEZZI - MANUTENZIONE 1.03.02.09.001	2018	1.800,00				1.800,00
1.03.02.09.001 1050 22 SPESA PER GLI AUTOMEZZI - MANUTENZIONE 1.03.02.09.001	2017	820,00				820,00
	2018	4.299,99			4.067,29	232,70
		5.119,99			4.067,29	1.052,70
1.03.02.09.001 1140 22 MANUTENZIONE ORDINARIA E RIPARAZIONI AUTOMEZZI	2018	2.952,27				2.952,27
1.03.02.09.004 210 2 MANUTENZIONE IMPIANTI TERMICI	2017	1.830,00			1.830,00	
	2018	4.489,60			1.830,00	2.659,60
		6.319,60			3.660,00	2.659,60
1.03.02.09.004 210 12 MANUTENZIONE ORDINARIA E RIPARAZIONI DI IMPIANTI E MACCHINARI - URBANISTICA	2016	725,40				725,40
1.03.02.09.006 60 12 MANUTENZIONE ORDINARIA E RIPARAZIONI MACCHINE PER UFFICIO 1.03.02.09.006	2017	100,00			100,00	
	2018	180,00				180,00
		280,00			100,00	180,00
1.03.02.09.006 310 4 MANUTENZIONE ORDINARIA E RIPARAZIONI MACCHINE PER UFFICIO - 1.03.02.09.006	2018	90,00				90,00

COMUNE DI UGENTO

ELENCO DEI RESIDUI PASSIVI - ESERCIZIO 2018

01/04/2019 Pag. 41

CAPITOL	Esercizio di provenienza	Totale impegni	Variazioni in aumento	Economie Insussistenze Revoche	Importo pagato	Importo da conservare
1.03.02.09.008 210 4 MANUTENZIONE ORDINARIA IMMOBILI COMUNALI - ALTRE ENTRATE CORRENTI	2013	362,00				362,00
	2014	463,60				463,60
	2016	879,01			610,00	269,01
	2017	8.474,80			7.498,80	976,00
	2018	26.143,66			20.216,96	5.926,70
			36.323,07			28.325,76
1.03.02.09.008 210 6 MANUTENZIONE ORDINARIA IMMOBILI COMUNALI - IMPOSTA SOGGIORNO	2017	12.254,60		0,01	12.059,39	195,20
	2018	28.024,00			28.024,00	
		40.278,60		0,01	40.083,39	195,20
1.03.02.09.008 210 14 MANUTENZIONE ORDINARIA BENI IMMOBILI - ONERI URBANIZZAZIONE	2018	45.867,60			12.675,80	33.191,80
1.03.02.09.008 560 6 MANUTENZIONE ORDINARIA E RIPARAZIONI DI BENI IMMOBILI - 1.03.02.09.008	2016	240,00			240,00	
	2017	317,20			317,20	
	2018	317,20				317,20
		874,40			557,20	317,20
1.03.02.09.008 600 7 MANUTENZIONE ORDINARIA E RIPARAZIONI DI BENI IMMOBILI - 1.03.02.09.008	2017	488,00			488,00	
	2018	488,00				488,00
		976,00			488,00	488,00
1.03.02.09.008 690 10 MANUTENZIONE ORDINARIA BENI IMMOBILI - IMPOSTA SOGGIORNO	2016	366,00			366,00	
	2017	1.045,99			1.045,99	
	2018	1.987,96			941,97	1.045,99
		3.399,95			2.353,96	1.045,99
1.03.02.09.008 761 5 MANUTENZIONE ORDINARIA IMMOBILI - 1.03.02.09.008	2016	268,40			268,40	
	2017	268,40			268,40	
	2018	268,40				268,40
		805,20			536,80	268,40

COMUNE DI UGENTO

ELENCO DEI RESIDUI PASSIVI - ESERCIZIO 2018

C A P I T O L O	Esercizio di provenienza	Totale impegni	Variazioni in aumento	Economie Insussistenze Revoche	Importo pagato	Importo da conservare
1.03.02.09.008 790 17 MANUTENZIONE ORDINARIA E RIPARAZIONI DI BENI IMMOBILI	2017	317,20			317,20	
	2018	317,20				317,20
		634,40			317,20	317,20
1.03.02.09.008 1047 1 MANUTENZIONE VERDE PUBBLICO - IMPOSTA SOGGIORNO	2017	20.586,00			19.986,00	600,00
	2018	25.448,00			25.448,00	
		46.034,00			45.434,00	600,00
1.03.02.09.008 1047 14 MANUTENZIONE VERDE PUBBLICO - ALTRE ENTRATE CORRENTI	2018	5.000,00			5.000,00	
1.03.02.09.008 980 1 MANUTENZIONE ORDINARIA E RIPARAZIONE DI BENI IMMOBILI - IMPOSTA SOGGIORNO	2017	4.209,00			4.209,00	
	2018	9.836,25			4.093,10	5.743,15
		14.045,25			8.302,10	5.743,15
1.03.02.09.008 830 1 SPESE PER LA VIABILITA' - MANUTENZIONE - 1.03.02.09.008	2017	2.000,00			2.000,00	
	2018	1.000,00				1.000,00
		3.000,00			2.000,00	1.000,00
1.03.02.09.008 830 2 SPESE SEGNALETICA STRADALE - MANUTENZIONE - CODICE DELLA STRADA	2017	10.000,00			10.000,00	
	2018					
		10.000,00			10.000,00	
1.03.02.09.008 830 6 SEGNALETICA STRADALE - MANUTENZIONE - IMPOSTA DI SOGGIORNO	2017	7.000,00			7.000,00	
	2018	2.927,20				2.927,20
		9.927,20			7.000,00	2.927,20
1.03.02.09.008 880 2 MANUTENZIONE IMPIANTI P.I. - ALTRE ENTRATE CORRENTI	2015	1.708,00		1.708,00		
	2017	437,64			342,82	94,82
	2018	17.000,00			14.829,64	2.170,36
		19.145,64		1.708,00	15.172,46	2.265,18

COMUNE DI UGENTO

ELENCO DEI RESIDUI PASSIVI - ESERCIZIO 2018

01/04/2019 Pag. 43

CAPITOL	Esercizio di provenienza	Totale impegni	Variazioni in aumento	Economie Insussistenze Revoche	Importo pagato	Importo da conservare
1.03.02.09.008 880 6 MANUTENZIONE IMPIANTO P.I. - IMPOSTA DI SOGGIORNO	2017	3.168,00			3.168,00	
	2018	18.917,08			16.018,60	2.898,48
		22.085,08			19.186,60	2.898,48
1.03.02.10.001 1050 33 INCARICHI LIBERO PROFESSIONALI DI STUDI, RICERCA E CONSULENZA	2018	1.000,00				1.000,00
1.03.02.11.004 260 28 PERIZIE - URBANISTICA	2017	2.115,00				2.115,00
1.03.02.11.004 830 5 PERIZIE	2018	1.057,50				1.057,50
1.03.02.11.006 170 4 SPESE PER PRESTAZIONI LEGALI CONTENZIOSO ICI	2015	1.000,00				1.000,00
1.03.02.11.006 370 5 SPESE LEGALI PER INCARICHI, TRANSAZIONI, SOCCOMB., ECC.	2018	27.781,48			25.286,38	2.495,10
1.03.02.11.006 1020 22 PATROCINIO LEGALE	2017	23.573,74			23.573,74	
1.03.02.11.999 260 6 INCARICHI PROFESSIONALI ESTERNI URBANISTICA	2017	4.782,69			4.782,69	
	2018	12.409,61			11.159,61	1.250,00
		17.192,30			15.942,30	1.250,00
1.03.02.11.999 260 16 INCARICHI PROFESSIONALI ESTERNI LL.PP.	2016	4.821,44			4.821,44	
	2017	20.772,96		742,56	20.030,40	
		25.594,40		742,56	24.851,84	
1.03.02.11.999 260 17 ALTRE PRESTAZIONI PROFESS.LI E SPECIALIST. N.A.C.-URBANISTIC	2018	1.500,00			1.500,00	
1.03.02.11.999 370 1 PRESTAZIONI PROFESSIONALI ESTERNE	2017	1.179,10			1.179,10	
1.03.02.11.999 370 23 ALTRE PRESTAZIONI PROFESSIONALI E SPECIALISTICHE N.A.C.	2016	557,52				557,52
	2017	10.751,58		7.264,00	1.953,88	1.533,70
	2018	3.200,00				3.200,00
		14.509,10		7.264,00	1.953,88	5.291,22

COMUNE DI UGENTO

ELENCO DEI RESIDUI PASSIVI - ESERCIZIO 2018

C A P I T O L O	Esercizio di provenienza	Totale impegni	Variazioni in aumento	Economie Insussistenze Revoche	Importo pagato	Importo da conservare
1.03.02.11.999 690 4 SPESE PER INCARICHI PROFESSIONALI E SERVIZI VARI.	2014	2.500,00				2.500,00
	2016	2.740,60				2.740,60
	2017	685,16				685,16
		5.925,76				5.925,76
1.03.02.11.999 761 7 ALTRE PRESTAZIONI PROFESSIONALI E SPECIALISTICHE N.A.C. - IMPOSTA DI SOGGIORNO	2017	11.000,00				11.000,00
	2018	8.000,00			4.000,00	4.000,00
		19.000,00			4.000,00	15.000,00
1.03.02.11.999 790 25 ALTRE PRESTAZIONI PROFESS.LI E SPEC.N.A.C.-DA TRASFERIMENTI	2018	1.350,00				1.350,00
1.03.02.11.999 790 26 ALTRE PRESTAZIONI PROFESSIONALI E SPEC.CHE N.A.C. - LL.PP.	2018	254,78			254,78	
1.03.02.11.999 1020 17 ALTRE PRESTAZIONI PROFESSIONALI E SPECIALISTICHE N.A.C.	2017	1.163,40			1.163,40	
1.03.02.11.999 1020 25 ALTRE PRESTAZIONI PROFESSIONALI E SPEC.N.A.C. - URBANISTICA	2018	3.778,95				3.778,95
1.03.02.11.999 1050 10 ALTRE PRESTAZIONI PROFESSIONALI E SPECIAL.CHE-TRASFERIMENTI	2017	4.000,00			4.000,00	
1.03.02.11.999 1050 31 ALTRE PRESTAZIONI PROFESSIONALI E SPECIALISTICHE N.A.C. - ALTRE ENTRATE CORRENTI	2017	1.244,40				1.244,40
1.03.02.11.999 950 7 ALTRE PRESTAZIONI PROFESSIONALI E SPECIALISTICHE N.A.C.	2016	916,64				916,64
1.03.02.11.999 1140 28 ALTRE PRESTAZIONI PROFESS.LI E SPEC. N.A.C.-DA TRASFERIMENTI	2018	5.000,00				5.000,00
1.03.02.11.999 1210 13 ALTRE PRESTAZIONI PROFESSIONALI E SPECIALISTICHE N.A.C.	2018	5.709,60				5.709,60
1.03.02.11.999 1340 7 ALTRE PRESTAZIONI PROFESSIONALI E SPECIALISTICHE N.A.C. - 1.03.02.11.999	2017	10.000,00				10.000,00
	2018					
		10.000,00				10.000,00
1.03.02.11.999 1387 1 ALTRE PRESTAZIONI PROFESSIONALI E SPECIALISTICHE N.A.C. - IMPOSTA DI SOGGIORNO	2017	13.000,00				13.000,00
	2018					
		13.000,00				13.000,00

COMUNE DI UGENTO

ELENCO DEI RESIDUI PASSIVI - ESERCIZIO 2018

01/04/2019 Pag. 45

C A P I T O L O	Esercizio di provenienza	Totale impegni	Variazioni in aumento	Economie Insussistenze Revoche	Importo pagato	Importo da conservare
1.03.02.12.002 40 14 QUOTA LSU IN CARICO ALL'ENTE	2018	711,68			711,68	
1.03.02.12.002 195 5 QUOTA LSU IN CARICO ALL'ENTE	2018	725,22			725,22	
1.03.02.12.002 240 13 QUOTA LSU IN CARICO ALL'ENTE	2017	1.183,12			1.183,12	
1.03.02.12.004 1120 8 TIROCINI FORMATIVI EXTRACURRICULARI	2018	2.250,00			1.920,00	330,00
1.03.02.13.001 480 31 SERVIZI DI SORVEGLIANZA E CUSTODIA - DA TRASFERIMENTI	2018	9.979,60			9.979,60	
1.03.02.13.001 761 1 SERVIZI SORVEGLIANZA PER IMPIANTI SPORTIVI	2014	488,00			488,00	
1.03.02.13.001 1050 21 SPESE PER ALTRI SERVIZI - SORVEGLIANZA E CUSTODIA 1.03.02.13.001	2017 2018	3.416,00 966,24			966,24	3.416,00
		4.382,24			966,24	3.416,00
1.03.02.13.001 1210 11 SERVIZI DI SORVEGLIANZA E CUSTODIA - 1.03.02.13.001	2018	11.498,90			9.605,80	1.893,10
1.03.02.13.002 370 31 SERVIZI DI PULIZIA E LAVANDERIA - UFFICI COMUNALI	2017 2018	2.392,42 28.997,51			2.392,42 23.924,20	5.073,31
		31.389,93			26.316,62	5.073,31
1.03.02.13.002 790 13 SERVIZI DI PULIZIA E LAVANDERIA - IMPOSTA SOGGIORNO	2017 2018	1.503,04 7.150,00			1.503,04 7.150,00	
		8.653,04			8.653,04	
1.03.02.13.004 60 11 STAMPA E RILEGATURA - 1.03.02.13.004	2016 2017 2018	140,30 841,80 2.557,00		420,90	140,30 420,90 2.276,40	280,60
		3.539,10		420,90	2.837,60	280,60
1.03.02.13.004 260 22 STAMPA E RILEGATURA LL.PP. - 1.03.02.13.004	2017 2018	1.873,55 176,17			1.873,55	176,17
		2.049,72			1.873,55	176,17

COMUNE DI UGENTO

ELENCO DEI RESIDUI PASSIVI - ESERCIZIO 2018

01/04/2019 Pag. 46

C A P I T O L O	Esercizio di provenienza	Totale impegni	Variazioni in aumento	Economie Insussistenze Revoche	Importo pagato	Importo da conservare
1.03.02.13.004 260 25 STAMPA E RILEGATURA URBANISTICA - 1.03.02.13.004	2017	152,50			152,50	
	2018	353,80			353,80	
		506,30			506,30	
1.03.02.13.004 310 3 STAMPA E RILEGATURA - 1.03.02.13.004	2018	682,59			530,09	152,50
1.03.02.13.004 370 37 STAMPA E RILEGATURA	2018	268,40			268,40	
1.03.02.13.004 640 9 STAMPA E RILEGATURA - 1.03.02.13.004	2018	671,00			671,00	
1.03.02.13.004 730 7 STAMPA E RILEGATURA - 1.03.02.13.004	2018	500,00			280,60	219,40
1.03.02.13.004 786 3 STAMPA E RILEGATURA	2017	1.213,90			1.213,90	
	2018	786,90			786,90	
		2.000,80			2.000,80	
1.03.02.13.004 790 10 STAMPA E RILEGATURA - 1.03.02.13.004	2018	3.000,00			1.000,00	2.000,00
1.03.02.13.004 805 3 STAMPA E RILEGATURA - IMPOSTA SOGGIORNO	2018	1.400,00			1.400,00	
1.03.02.13.004 805 9 STAMPA E RILEGATURA - ALTRE ENTRATE CORRENTI	2018	1.260,00			1.260,00	
1.03.02.13.004 1020 11 STAMPA E RILEGATURA - 1.03.02.13.004	2018	402,50			152,50	250,00
1.03.02.13.004 1140 13 STAMPA E RILEGATURA - 1.03.02.13.004	2017	292,80			292,80	
	2018	1.030,90			597,80	433,10
		1.323,70			890,60	433,10
1.03.02.13.004 1295 3 STAMPA E RILEGATURA	2018	140,30			140,30	
1.03.02.13.004 1380 5 STAMPA E RILEGATURA	2018	305,00			305,00	
1.03.02.13.999 60 15 SPESA PER ALTRI SERVIZI ED ELABORAZIONE DATI - ALTRI SERVIZI AUSILIARI N.A.C. 1.03.02.13.999	2015	2.616,90			2.616,90	
	2016	2.616,90			2.616,90	
	2017	9.053,50		346,95	7.096,15	1.610,40
	2018	8.956,02				8.956,02
		23.243,32		346,95	12.329,95	10.566,42

COMUNE DI UGENTO

ELENCO DEI RESIDUI PASSIVI - ESERCIZIO 2018

01/04/2019 Pag. 47

C A P I T O L O	Esercizio di provenienza	Totale impegni	Variazioni in aumento	Economie Insussistenze Revoche	Importo pagato	Importo da conservare
1.03.02.13.999 140 1 SPESE GENERALI DI FUNZIONAMENTO - ALTRI SERVIZI AUSILIARI N.A.C. 1.03.02.13.999	2015	103,70				103,70
	2018	5.246,00				5.246,00
		5.349,70				5.349,70
1.03.02.13.999 170 1 SPESE RISCOSSIONE E ACCERTAMENTO TRIBUTI	2017	15.854,50		44,19	15.810,31	
	2018	21.812,95			126,85	21.686,10
		37.667,45		44,19	15.937,16	21.686,10
1.03.02.13.999 170 3 SPESE PER ELABORAZIONE DATI FISCALI	2017	62.869,60		24.141,66	6.099,08	32.628,86
	2018	50.776,41			5.522,41	45.254,00
		113.646,01		24.141,66	11.621,49	77.882,86
1.03.02.13.999 170 8 SPESA SERVIZIO GESTIONE TRIBUTI MINORI	2015	1.717,20		736,47		980,73
	2017	29.935,00		1.992,61	27.942,39	
	2018	39.454,80			16.825,75	22.629,05
		71.107,00		2.729,08	44.768,14	23.609,78
1.03.02.13.999 260 1 SPESE GENERALI DI FUNZIONAMENTO LL.PP. - ALTRI SERVIZI AUSILIARI N.A.C. 1.03.02.13.999	2017	1.830,00			1.830,00	
	2018	3.660,00			3.660,00	
		5.490,00			5.490,00	
1.03.02.13.999 260 10 CARICAMENTO INFORMATIZZAZIONE DATI PRATICHE SETT. URBANISTIC	2017	12.000,00		0,01	11.999,99	
	2018					
		12.000,00		0,01	11.999,99	
1.03.02.13.999 1050 15 SPESE GENERALI DI FUNZIONAMENTO - ALTRI SERVIZI AUSILIARI N.A.C. 1.03.02.13.999	2014	1.287,39				1.287,39
1.03.02.13.999 1140 1 SPESE GENERALI DI FUNZIONAMENTO - ALTRI SERVIZI AUSILIARI N.A.C. 1.03.02.13.999	2010	213,00			213,00	
	2017	387,35		36,60	192,15	158,60
	2018	585,60				585,60
		1.185,95		36,60	405,15	744,20

COMUNE DI UGENTO

ELENCO DEI RESIDUI PASSIVI - ESERCIZIO 2018

01/04/2019 Pag. 48

CAPITOL	Esercizio di provenienza	Totale impegni	Variazioni in aumento	Economie Insussistenze Revoche	Importo pagato	Importo da conservare
1.03.02.15.002 640 3 SERVIZIO TRASPORTO SCOLASTICO (RILEVANTE IVA)	2017	9.287,35			9.287,35	
	2018	142.966,02			127.549,29	15.416,73
		152.253,37			136.836,64	15.416,73
1.03.02.15.004 1047 6 BONIFICA AREE A DEGRADO E IGIENE AMBIENTALE - IMPOSTA DI SOGGIORNO	2018	5.873,32			5.873,32	
1.03.02.15.004 1047 9 PULIZIA DEI LITORALI - IMPOSTA DI SOGGIORNO	2017	10.003,71			4.028,31	5.975,40
1.03.02.15.004 1047 11 PULIZIA DEI LITORALI - ALTRE ENTRATE CORRENTI	2017	27.550,00		4,81	5.617,60	21.927,59
	2018	6.791,80				6.791,80
		34.341,80		4,81	5.617,60	28.719,39
1.03.02.15.004 1047 12 PULIZIA DEI LITORALI - DA TRASFERIMENTI	2017	59.942,39			59.942,39	
1.03.02.15.004 1020 1 CANONE DI APPALTO SERVIZIO RACCOLTA RIFIUTI	2017	179.666,67			179.666,67	
	2018	2.237.382,47			2.025.410,45	211.972,02
		2.417.049,14			2.205.077,12	211.972,02
1.03.02.15.004 1020 7 RISANAMENTO AREE PUBBLICHE CON RIMOZIONE DI RIFIUTI - FINANZIATI DA ALTRI ENTI	2017	24.599,99			24.599,99	
	2018	24.119,03				24.119,03
		48.719,02			24.599,99	24.119,03
1.03.02.15.004 1050 9 INTERVENTI DIVERSI PER L'IGIENE AMBIENTALE - SERVIZI DIVERSI N.A.C. - 1.03.02.15.004.	2017	1.100,00			1.100,00	
	2018	2.914,96			2.914,96	
		4.014,96			4.014,96	
1.03.02.15.005 1020 2 SPESA PER IL SERVIZIO DI SMALTIMENTO DEI RIFIUTI INDIFFERENZIATI	2017	182.176,27		285,42	131.811,22	50.079,63
	2018	834.071,98			776.856,54	57.215,44
		1.016.248,25		285,42	908.667,76	107.295,07
1.03.02.15.005 1020 19 CONTRATTI DI SERVIZIO PER IL CONFERIMENTO IN DISCARICA DEI RIFIUTI - INGOMBRANTI E PERICOLOSI	2017	44.549,30		175,68	44.373,62	
	2018	97.665,05			56.480,05	41.185,00
		142.214,35		175,68	100.853,67	41.185,00

COMUNE DI UGENTO

ELENCO DEI RESIDUI PASSIVI - ESERCIZIO 2018

C A P I T O L O	Esercizio di provenienza	Totale impegni	Variazioni in aumento	Economie Insussistenze Revoche	Importo pagato	Importo da conservare
1.03.02.15.005 1020 27 CONFERIMENTO IN DISCARICA DEI RIFIUTI - AVANZO DI AMM. DA LEGGI E PRINCIPI CONTABILI	2018	97.839,51				97.839,51
1.03.02.15.005 1020 28 CONFERIMENTO IN DISCARICA DEI RIFIUTI - AVANZO AMM. NON VINCOLATO	2018	506.900,65				506.900,65
1.03.02.15.005 1210 12 CONTRATTI DI SERVIZIO PER IL CONFERIMENTO IN DISCARICA DEI RIFIUTI	2017	742,50			742,50	
1.03.02.15.006 640 1 SPESE FUNZ.MENTO REFEZIONE SCOLASTICA SCUOLE METARNE (RILEVANTE IVA)	2017 2018	6.517,00 64.553,80			6.517,00 58.994,80	5.559,00
		71.070,80			65.511,80	5.559,00
1.03.02.15.006 640 6 SPESE FUNZ.MENTO REFEZIONE SCOLASTICA SCUOLE MEDIE (RILEVANTE IVA)	2017 2018	4.703,12 7.583,04		413,91	4.289,21 5.060,43	2.522,61
		12.286,16		413,91	9.349,64	2.522,61
1.03.02.15.006 640 7 SPESE FUNZ.MENTO REFEZIONE SCOLASTICA SCUOLA ELEMENTARE (RILEVANTE IVA)	2017 2018	2.897,22 30.074,69			2.897,22 27.606,15	2.468,54
		32.971,91			30.503,37	2.468,54
1.03.02.15.006 640 16 MENSE SCOLASTICHE - PASTI AL PERSONALE DOCENTE E NON	2017 2018	11.146,62 10.450,00			11.146,62	10.450,00
		21.596,62			11.146,62	10.450,00
1.03.02.15.007 1410 2 SPESE PER CORSI FORMAZIONE AI CITTADINI - IMPOSTA SOGGIORNO	2018	1.500,00			1.500,00	
1.03.02.15.008 1100 2 PRESTAZIONI DI SERVIZI - RETTE RICOVERO MINORI	2017 2018	6.259,05 93.769,80			6.259,05 50.657,25	43.112,55
		100.028,85			56.916,30	43.112,55
1.03.02.15.008 1142 3 ASSISTENZA SOCIALE RESIDENZIALE/SEMIRESIDENZIALE - DISABILI	2017 2018	19.508,84 50.264,88			19.508,84 13.919,23	36.345,65
		69.773,72			33.428,07	36.345,65

COMUNE DI UGENTO

ELENCO DEI RESIDUI PASSIVI - ESERCIZIO 2018

01/04/2019 Pag. 50

C A P I T O L O	Esercizio di provenienza	Totale impegni	Variazioni in aumento	Economie Insussistenze Revoche	Importo pagato	Importo da conservare
1.03.02.15.008 1142 4 ASSISTENZA SOCIALE RESIDENZIALE/SEMIRESIDENZIALE - DEBITI PREGRESSI	2018	200.000,00			200.000,00	
1.03.02.15.008 1142 5 ASSISTENZA SOCIALE RESIDENZIALE/SEMIRESIDENZIALE - AVANZO DI AMMINISTRAZIONE	2018	1.000.000,00			1.000.000,00	
1.03.02.15.008 1145 3 ASSISTENZA SOCIALE RESIDENZIALE/SEMIRESIDENZIALE - ANZIANI	2017	19.000,00		24,66	18.975,34	
	2018	19.000,00			19.000,00	
		38.000,00		24,66	37.975,34	
1.03.02.15.009 1142 2 ASSISTENZA SOCIALE DOMICILIARE - DISABILI	2017	4.983,93			4.983,93	
	2018	4.983,93				4.983,93
		9.967,86			4.983,93	4.983,93
1.03.02.15.009 1145 2 ASSISTENZA SOCIALE DOMICILIARE - ANZIANI	2017	5.017,95			5.017,95	
	2018	25.702,11			10.154,97	15.547,14
		30.720,06			15.172,92	15.547,14
1.03.02.15.009 1140 8 SERVIZIO ASSISTENZA SOGETTI A RISCHIO ESCLUSIONE	2016	24.987,69		25,51	24.962,18	
1.03.02.15.011 1242 1 LOTTA AL RANDAGISMO - IMPOSTA DI SOGGIORNO	2017	1.843,79			1.843,79	
	2018	16.470,00			15.097,50	1.372,50
		18.313,79			16.941,29	1.372,50
1.03.02.15.011 1242 2 LOTTA AL RANDAGISMO - ALTRE ENTRATE CORRENTI	2017	6.099,98			6.099,98	
	2018	8.526,22			7.049,53	1.476,69
		14.626,20			13.149,51	1.476,69
1.03.02.15.012 830 7 CONTRATTI DI SERVIZIO PER LA GESTIONE DELLE AREE DI SOSTA A PAGAMENTO	2017	20.512,82			20.512,82	
	2018	175.490,35			175.490,35	
		196.003,17			196.003,17	

COMUNE DI UGENTO

ELENCO DEI RESIDUI PASSIVI - ESERCIZIO 2018

01/04/2019 Pag. 51

C A P I T O L O	Esercizio di provenienza	Totale impegni	Variazioni in aumento	Economie Insussistenze Revoche	Importo pagato	Importo da conservare
1.03.02.15.999 1210 6 SPESE PER SERVIZI CIMITER.(RILEVANTE IVA) - ALTRE SPESE PER CONTRATTI DI SERVIZIO PUBBLICO 1.03.02.15.999	2017	3.398,58			3.398,58	
	2018	23.973,40			22.837,58	1.135,82
		27.371,98			26.236,16	1.135,82
1.03.02.16.002 170 12 SPESE POSTALI - UFFICIO TRIBUTI	2018	30.000,00			30.000,00	
1.03.02.16.002 370 33 SPESE POSTALI	2017	34,65			34,65	
	2018	25.034,00			25.000,00	34,00
		25.068,65			25.034,65	34,00
1.03.02.16.002 480 27 SPESE POSTALI - P.M.	2017	1.532,25			407,66	1.124,59
	2018	6.500,00			2.768,30	3.731,70
		8.032,25			3.175,96	4.856,29
1.03.02.16.004 1140 10 SPESE NOTARILI - DA TRASFERIMENTI	2018	903,71				903,71
1.03.02.16.999 20 8 COMPENSI DI STENOPIA SEDUTE CONSILIARI E COMMISSIONI VARIE	2017	392,00			392,00	
	2018	1.786,00			1.278,00	508,00
		2.178,00			1.670,00	508,00
1.03.02.16.999 20 17 ALTRE SPESE PER SERVIZI AMMINISTRATIVI	2017	140,00			140,00	
1.03.02.16.999 60 21 ALTRE SPESE PER SERVIZI AMMINISTRATIVI	2017	210,00			210,00	
1.03.02.16.999 140 11 SPESE NOTIFICA ATTI E ALTRE SPESE PER SERVIZI AMMINISTRATIVI 1.03.02.16.999	2017	70,00			70,00	
1.03.02.16.999 170 11 ALTRE SPESE PER SERVIZI AMMINISTRATIVI E NOTIFICA ATTI	2018	299,17				299,17
1.03.02.16.999 260 34 ALTRE SPESE PER SERVIZI AMMINISTRATIVI - LL.PP.	2018	863,00			793,00	70,00
1.03.02.16.999 690 5 ALTRE SPESE PER SERVIZI AMMINISTRATIVI	2016	1.242,00				1.242,00
1.03.02.16.999 1020 26 ALTRE SPESE PER SERVIZI AMMINISTRATIVI - LLPP	2018	3.160,00				3.160,00

COMUNE DI UGENTO

ELENCO DEI RESIDUI PASSIVI - ESERCIZIO 2018

CAPITOL	Esercizio di provenienza	Totale impegni	Variazioni in aumento	Economie Insussistenze Revoche	Importo pagato	Importo da conservare
1.03.02.16.999 1140 7 ALTRE SPESE PER SERVIZI AMMINISTRATIVI	2018	400,00				400,00
1.03.02.17.001 370 35 COMMISSIONI PER SERVIZI FINANZIARI - UFFICIO RAGIONERIA	2017 2018	3.567,00 3.700,00			3.567,00	3.700,00
		7.267,00			3.567,00	3.700,00
1.03.02.17.002 140 2 SPESE SERVIZIO TESORERIA	2017 2018	15.995,00 18.688,16			15.995,00 491,86	18.196,30
		34.683,16			16.486,86	18.196,30
1.03.02.17.999 140 4 SPESE PER SERVIZI FINANZIARI N.A.C.	2016 2017 2018	103,70 103,70 103,70				103,70 103,70 103,70
		311,10				311,10
1.03.02.18.999 770 3 ALTRI ACQUISTI DI SERVIZI SANITARI N.A.C. - IMPOSTA SOGGIORN	2018	250,00			250,00	
1.03.02.18.999 790 24 ALTRI ACQUISTI DI SERVIZI SANITARI N.A.C.-IMPOSTA SOGGIORNO	2018	2.970,00			2.970,00	
1.03.02.19.001 170 10 SERVIZI INFORMATICI - GESTIONE E MANUTENZIONE APPLICAZIONI - 1.03.02.19.001	2017 2018	808,86 5.382,64			808,86 3.050,00	2.332,64
		6.191,50			3.858,86	2.332,64
1.03.02.19.001 370 11 GESTIONE E MANUTENZIONE APPLICAZIONI - 1.03.02.19.001	2016 2017 2018	3.689,26 16.119,01 54.645,68			3.689,26 15.387,01 16.637,14	732,00 38.008,54
		74.453,95			35.713,41	38.740,54
1.03.02.19.002 370 36 ASSISTENZA ALL'UTENTE E FORMAZIONE - AA.GG.	2018	1.480,00				1.480,00
1.03.02.19.004 370 15 SPESA SERVIZI RUPAR	2016 2017 2018	1.800,13 9.214,26 24.973,40			1.800,13 9.214,26 12.078,00	12.895,40
		35.987,79			23.092,39	12.895,40

COMUNE DI UGENTO

ELENCO DEI RESIDUI PASSIVI - ESERCIZIO 2018

CAPITOL	Esercizio di provenienza	Totale impegni	Variazioni in aumento	Economie Insussistenze Revoche	Importo pagato	Importo da conservare
1.03.02.19.004 480 4 COLLEGAMENTI TELEMATICI PRA ECC.	2018	1.190,42			1.190,42	
1.03.02.19.005 480 28 SERVIZI PER I SISTEMI E RELATIVA MANUTENZIONE - IMPOSTA DI SOGGIORNO	2016 2017 2018	2.000,00 2.000,00 2.000,00			2.000,00 2.000,00	2.000,00
		6.000,00			4.000,00	2.000,00
1.03.02.19.006 370 12 SERVIZI INFORMATICI - SERVIZI DI SICUREZZA - 1.03.02.19.006	2018	6.924,04			1.330,34	5.593,70
1.03.02.19.009 60 16 SERVIZI INFORMATICI PER POSTAZIONI DI LAVORO E RELATIVA MANUTENZIONE 1.03.02.19.009	2017 2018	67,16 300,00			67,16 95,50	204,50
		367,16			162,66	204,50
1.03.02.19.009 140 9 SERVIZI INFORMATICI PER POSTAZIONI DI LAVORO E RELATIVA MANUTENZIONE 1.03.02.19.009 (SISTEMA DI STAMPA)	2017 2018	552,31 563,08			552,31 267,66	295,42
		1.115,39			819,97	295,42
1.03.02.19.009 370 14 ASSISTENZA HW/SW SISTEMA INFORMATICO COMUNALE	2017 2018	4.117,50 16.470,00			4.117,50	16.470,00
		20.587,50			4.117,50	16.470,00
1.03.02.19.009 480 19 SERVIZI INFORMATICI PER POSTAZIONI DI LAVORO E RELATIVA MANUTENZIONE - 1.03.02.19.009 (SISTEMA DI STAMPA)	2016	400,00			400,00	
1.03.02.19.009 730 8 SERVIZI PER LE POSTAZIONI DI LAVORO E RELATIVA MANUTENZIONE (SISTEMA DI STAMPA)	2017 2018	20,63 200,00			20,63 32,95	167,05
		220,63			53,58	167,05
1.03.02.19.009 1340 6 SERVIZI INFORMATICI PER POSTAZIONI DI LAVORO E RELATIVA MANUTENZIONE 1.03.02.19.009 (SISTEMA DI STAMPA)	2017 2018	109,09 287,27			109,09 143,37	143,90
		396,36			252,46	143,90

COMUNE DI UGENTO

ELENCO DEI RESIDUI PASSIVI - ESERCIZIO 2018

CAPITOL	Esercizio di provenienza	Totale impegni	Variazioni in aumento	Economie Insussistenze Revoche	Importo pagato	Importo da conservare	
1.03.02.99.002 370 8 ALTRE SPESE LEGALI - 1.03.02.99.002	2004	2.000,00				2.000,00	
	2008	9.684,81		122,00	878,00	8.684,81	
	2010	4.250,00				4.250,00	
	2012	6.542,01				6.542,01	
	2013	750,00				750,00	
	2014	177,63				177,63	
	2015	44.526,69			88,82	250,00	44.187,87
	2016	23.327,04			37,04	1.128,00	22.162,00
	2017	30.751,53			400,00	17.476,31	12.875,22
	2018	144.191,87				53.973,12	90.218,75
		266.201,58		647,86	73.705,43	191.848,29	
1.03.02.99.003 80 6 QUOTE DI ASSOCIAZIONI - ANCI	2018	2.857,22			2.857,22		
1.03.02.99.003 180 2 QUOTA ASSOCIATIVA ANUTEL	2018	900,00			900,00		
1.03.02.99.003 320 5 QUOTE DI ASSOCIAZIONI - ANUSCA	2018	130,00			130,00		
1.03.02.99.003 700 2 QUOTE DI ASSOCIAZIONI	2018	928,70			928,70		
1.03.02.99.003 790 22 QUOTE DI ASSOCIAZIONI - ALTRE ENTRATE CORRENTI	2018	1.650,00			1.650,00		
1.03.02.99.004 370 25 ALTRE SPESE PER CONSULTAZIONI ELETTORALI DELL'ENTE	2016	1.010,01			1.010,01		
	2018	14.968,00			14.968,00		
		15.978,01			15.978,01		
1.03.02.99.005 260 19 SPESE DI GESTIONE COMMISSIONI SETTORE URBANISTICA	2016	2.108,85				2.108,85	
	2017	13.942,92			12.559,61	1.383,31	
	2018	16.994,28			4.525,64	12.468,64	
		33.046,05			17.085,25	15.960,80	
1.03.02.99.005 345 1 SPESE PER COMMISSIONI E COMITATI DELL'ENTE	2017	1.500,00			1.500,00		
	2018	1.500,00			1.500,00		
		3.000,00			3.000,00		

COMUNE DI UGENTO

ELENCO DEI RESIDUI PASSIVI - ESERCIZIO 2018

01/04/2019 Pag. 55

C A P I T O L O	Esercizio di provenienza	Totale impegni	Variazioni in aumento	Economie Insussistenze Revoche	Importo pagato	Importo da conservare
1.03.02.99.005 805 2 SPESE COMMISSIONE PUBBLICI SPETTACOLI - IMPOSTA SOGGIORNO	2013	720,00				720,00
1.03.02.99.005 805 6 SPESE PER COMMISSIONI E COMITATI DELL'ENTE - URBANISTICA -IMPOSTA SOGGIORNO	2018	3.000,00			1.000,00	2.000,00
1.03.02.99.005 1020 18 SPESE PER COMMISSIONI E COMITATI DELL'ENTE	2017 2018	6.980,40 7.562,10		1.163,40	2.365,58	3.451,42 7.562,10
		14.542,50		1.163,40	2.365,58	11.013,52
1.03.02.99.005 1050 32 SPESE PER COMMISSIONI E COMITATI DELL'ENTE	2018	2.999,96			2.999,96	
1.03.02.99.999 210 1 PULIZIA POZZI NERI IMMOBILI COMUNALI	2017 2018	660,00 1.430,00			660,00	1.430,00
		2.090,00			660,00	1.430,00
1.03.02.99.999 260 33 ALTRI SERVIZI DIVERSI N.A.C. - URBANISTICA	2017	350,00			350,00	
1.03.02.99.999 370 2 SPESE PER LE FESTIVITA' NAZIONALI,CIVILI E RELIGIOSE	2010 2011	100,00 475,49				100,00 475,49
		575,49				575,49
1.03.02.99.999 370 24 ALTRI SERVIZI DIVERSI N.A.C.	2018	11.219,93			6.547,33	4.672,60
1.03.02.99.999 480 7 ESERCITAZIONI POLIGONO DI TIRO	2017 2018	840,00 845,00			840,00	845,00
		1.685,00			840,00	845,00
1.03.02.99.999 480 24 ALTRI SERVIZI DIVERSI N.A.C.	2017	5,00			5,00	
1.03.02.99.999 690 3 SPESE MIGLIORAMENTO SERVIZI CULTURALI	2013	500,00			500,00	
1.03.02.99.999 690 16 ALTRI SERVIZI DIVERSI N.A.C. - DA TRASFERIMENTI	2018	16.200,00				16.200,00
1.03.02.99.999 730 10 ALTRI SERVIZI DIVERSI N.A.C. - IMPOSTA DI SOGGIORNO	2018	7.600,00				7.600,00

COMUNE DI UGENTO

ELENCO DEI RESIDUI PASSIVI - ESERCIZIO 2018

01/04/2019 Pag. 56

CAPITOL	Esercizio di provenienza	Totale impegni	Variazioni in aumento	Economie Insussistenze Revoche	Importo pagato	Importo da conservare
1.03.02.99.999 730 11 ALTRI SERVIZI DIVERSI N.A.C. - ALTRE ENTRATE CORRENTI	2017	18.000,00			18.000,00	
	2018	10.400,00				10.400,00
		28.400,00			18.000,00	10.400,00
1.03.02.99.999 761 3 ALTRE SPESE PER PRESTAZIONI DI SERVIZI	2015	240,00				240,00
	2016	10.150,40				10.150,40
		10.390,40				10.390,40
1.03.02.99.999 761 8 ALTRI SERVIZI DIVERSI N.A.C. - LL.PP.	2018	150,00			150,00	
1.03.02.99.999 790 1 SPESE PROMOZIONE TERRITORIO E TURISMO - IMPOSTA SOGGIORNO	2012	411,00				411,00
	2014	1.050,00				1.050,00
	2017	14.639,98			14.639,98	
	2018	35.238,04			27.720,00	7.518,04
		51.339,02			42.359,98	8.979,04
1.03.02.99.999 790 3 ALTRI SERVIZI DIVERSI N.A.C. - IMPOSTA SOGGIORNO	2017	6.100,00				6.100,00
	2018	39.784,00				39.784,00
		45.884,00				45.884,00
1.03.02.99.999 790 4 SPESE PER SERVIZI SU PROGETTI FINANZIATI (ALTRI SERVIZI DIVERSI N.A.C. - 1.03.02.99.999)	2017	40.927,99			40.927,99	
	2018	92.492,00			42.052,00	50.440,00
		133.419,99			82.979,99	50.440,00
1.03.02.99.999 790 8 ALTRI SERVIZI DIVERSI N.A.C. - IMPOSTA DI SOGGIORNO	2017	1.037,00		121,00	550,00	366,00
1.03.02.99.999 790 16 SPESE PROMOZIONE TERRITORIO E TURISMO - ALTRE ENTRATE CORRENTI	2018	5.399,00			5.089,00	310,00
1.03.02.99.999 790 20 SPESE PROMOZIONE TERRITORIO E TURISMO - AVANZO DI AMMINISTRAZIONE	2017	8.540,00			8.540,00	
1.03.02.99.999 790 21 SPESE PROMOZIONE TERRITORIO E TURISMO - AA.GG. - FINANZIATE	2017	9.999,80			9.999,80	
	2018	33.500,00			13.500,00	20.000,00
		43.499,80			23.499,80	20.000,00

COMUNE DI UGENTO

ELENCO DEI RESIDUI PASSIVI - ESERCIZIO 2018

01/04/2019 Pag. 57

CAPITOL	Esercizio di provenienza	Totale impegni	Variazioni in aumento	Economie Insussistenze Revoche	Importo pagato	Importo da conservare
1.03.02.99.999 1045 1 ALTRI SERVIZI DIVERSI N.A.C.	2017	91,70			91,70	
1.03.02.99.999 1020 9 ALTRE SPESE - SERVIZI DIVERSI N.A.C. - 1.03.02.99.999	2018	3.666,11			524,60	3.141,51
1.03.02.99.999 1050 17 ALTRI SERVIZI PER LA TUTELA DEL TERRITORIO/AMBIENTE	2018	10.268,80			9.000,00	1.268,80
1.03.02.99.999 950 3 SERVIZI DIVERSI N.A.C. DI ASSISTENZA E PROTEZIONE CIVILE.	2018	10.794,91			7.679,10	3.115,81
1.03.02.99.999 950 5 SPESA PER SERVIZI NEL CAMPO DELLA PROTEZIONE CIVILE - SERVIZI DIVERSI N.A.C. - 1.03.02.99.999	2018	878,40			878,40	
1.03.02.99.999 1140 4 INTERVENTI DIVERSI A SOSTEGNO SOGETTI A RISCHIO ESCLUSIONE - AVANZO AMMINISTRAZIONE	2018	1.000,00				1.000,00
1.03.02.99.999 1140 12 ALTRI INTERVENTI DI ASSISTENZA - SERVIZI DIVERSI N.A.C. - 1.03.02.99.999.	2017	3.500,00			3.500,00	
1.03.02.99.999 1147 4 ALTRI SERVIZI DIVERSI N.A.C. - SPORTELLI CASA	2017 2018	2.500,00 5.000,00			2.500,00	5.000,00
		7.500,00			2.500,00	5.000,00
1.03.02.99.999 1210 8 ALTRE SPESE PER PRESTAZIONI DI SERVIZI - SERVIZI DIVERSI N.A.C. - 1.03.02.99.999.	2016	450,00				450,00
1.03.02.99.999 1242 3 SPESA DISINFESTAZIONE DEL TERRITORIO E TUTELA SALUTE - IMPOSTA DI SOGGIORNO	2017 2018	8.000,00 8.000,00			8.000,00 8.000,00	
		16.000,00			16.000,00	
1.03.02.99.999 1242 5 SERVIZI DI SANIFICAZIONE E DISINFEZIONE IMMOBILI COMUNALI	2017 2018	1.952,00 1.500,00			1.952,00 1.500,00	
		3.452,00			3.452,00	
1.03.02.99.999 1340 3 ALTRE SPESE PER PRESTAZIONI DI SERVIZI - SERVIZI DIVERSI N.A.C. - 1.03.02.99.999	2016 2018	600,00 9.761,02			9.761,02	600,00
		10.361,02			9.761,02	600,00

COMUNE DI UGENTO

ELENCO DEI RESIDUI PASSIVI - ESERCIZIO 2018

01/04/2019 Pag. 58

CAPITOL	Esercizio di provenienza	Totale impegni	Variazioni in aumento	Economie Insussistenze Revoche	Importo pagato	Importo da conservare
1.03.02.99.999 1410 1 ALTRI SERVIZI DIVERSI N.A.C.	2018	30.000,00			22.500,00	7.500,00
*** Totale 1.03.02		9.986.832,87		168.429,88	7.329.086,48	2.489.316,51
** Totale 1.03		10.192.300,79		171.016,76	7.490.083,55	2.531.200,48
1.04 1.04.01 1.04.01.01.001 165 3 TRASFERIMENTI CORRENTI A MINISTERI - ALIMENTAZIONE FONDO SOLIDARIETA'	2016 2017 2018	746.877,30 663.179,10 538.035,81			746.877,30	663.179,10 538.035,81
		1.948.092,21			746.877,30	1.201.214,91
1.04.01.01.001 165 7 TRASFERIMENTI CORRENTI A MINISTERI - EX AGER	2018	18.094,70				18.094,70
1.04.01.01.001 960 2 TRASFERIMENTI CORRENTI A MINISTERI - IMPOSTA DI SOGGIORNO	2018	12.000,00			12.000,00	
1.04.01.01.002 570 6 TRASFERIMENTI CORRENTI A MINISTERO DELL'ISTRUZIONE - ISTITUZIONI SCOLASTICHE	2017 2018	1.000,00 1.000,00			1.000,00 1.000,00	
		2.000,00			2.000,00	
1.04.01.01.002 610 1 TRASFERIMENTI CORRENTI A MINISTERO DELL'ISTRUZIONE - ISTITUZIONI SCOLASTICHE	2017 2018	2.500,00 500,00			2.500,00 500,00	
		3.000,00			3.000,00	
1.04.01.01.010 390 3 TRASFERIMENTI CORRENTI A AUTORITÀ AMMINISTRATIVE INDIPENDENTI	2018	772,17			172,17	600,00
1.04.01.01.010 390 4 TRASF.CORRENTI A AUTORITA' AMM.IVE INDIPENDENTI-AVANZO AMM.	2018	3.890,00				3.890,00
1.04.01.01.999 390 1 CONTRIBUTO ALL'AUTORITA' PER I CONTRATTI	2013 2014 2015 2016 2017	1.050,00 1.770,00 2.790,00 480,00 255,00		600,00 600,00		1.050,00 1.170,00 2.190,00 480,00 255,00
		6.345,00		1.200,00		5.145,00

COMUNE DI UGENTO

ELENCO DEI RESIDUI PASSIVI - ESERCIZIO 2018

01/04/2019 Pag. 59

C A P I T O L O	Esercizio di provenienza	Totale impegni	Variazioni in aumento	Economie Insussistenze Revoche	Importo pagato	Importo da conservare
1.04.01.02.003 260 32 TRASFERIMENTI CORRENTI A COMUNI	2017	3.172,00				3.172,00
1.04.01.02.003 320 4 COMMISSIONE ELETTORALE MANDAMENTALE CASARANO	2017 2018	348,08 2.000,00			348,08 465,13	1.534,87
		2.348,08			813,21	1.534,87
1.04.01.02.003 390 2 TRASFERIMENTI CORRENTI A COMUNI	2018	928,94			928,94	
1.04.01.02.003 750 2 TRASFERIMENTI A COMUNI	2017	1.214,05				1.214,05
1.04.01.02.003 930 2 TRASFERIMENTI PER PROGETTI DI RIGERENAZIONE TERRITORIALE	2018	1.500,00			1.500,00	
1.04.01.02.003 1150 12 SPESA COFINANZ.ACCORDO DI PROGR.E PIANO DI ZONA AT5	2017 2018	41.255,17 41.255,17			41.255,17 41.255,17	
		82.510,34			82.510,34	
1.04.01.02.003 1405 1 TRASFERIMENTI CORRENTI A COMUNI-SEZIONE CIRCOSCRIZ.LAVORO	2018	4.196,30				4.196,30
1.04.01.02.018 1030 1 CONTRIBUTO FUNZIONAMENTO ATO/ARO	2017 2018	16.352,45 16.637,57			15.078,14	1.274,31 16.637,57
		32.990,02			15.078,14	17.911,88
1.04.01.02.018 990 2 TRASFERIMENTI CORRENTI A CONSORZI DI ENTI LOCALI - ATO IDRICA	2018	3.600,30			3.600,30	
1.04.01.04.001 80 5 RIMBORSI AGENZIA DEI SEGRETARI PER FONDO MOBILITA'	2015	7.200,00				7.200,00
*** Totale 1.04.01 Trasferimenti correnti a Famiglie		2.133.854,11		1.200,00	868.480,40	1.264.173,71
1.04.02 1.04.02.02.999 1150 1 TRASFERIMENTI PER ASSISTENZA ALLE FAMIGLIE.	2017 2018	4.699,00 55.448,01			4.699,00 50.854,01	4.594,00
		60.147,01			55.553,01	4.594,00

COMUNE DI UGENTO

ELENCO DEI RESIDUI PASSIVI - ESERCIZIO 2018

01/04/2019 Pag. 60

CAPITOL	Esercizio di provenienza	Totale impegni	Variazioni in aumento	Economie Insussistenze Revoche	Importo pagato	Importo da conservare
1.04.02.02.999 1150 2 TRASFERIMENTI ALLE FAMIGLIE PER CURE MEDICO-ASSISTENZIALI	2018	5.034,00			5.034,00	
1.04.02.02.999 1150 3 TRASFERIMENTI ALLE FAMIGLIE PER RETTA CENTRO TERAPIE RIABILITATIVE	2018	616,00			616,00	
1.04.02.02.999 1150 14 INTERVENTI A FAVORE DI FAMIGLIE E SOGGETTI IN DIFFICOLTA' FINANZIATI CON LA QUOTA DEL 5 PER MILLE DELL'IRPEF	2017	1.610,94			1.610,94	
	2018	1.110,00			1.110,00	
		2.720,94			2.720,94	
1.04.02.02.999 1147 1 ALTRI ASSEGNI E SUSSIDI ASSISTENZIALI - EMERGENZE ABITATIVE	2017	350,00			350,00	
	2018	27.564,00			15.326,00	12.238,00
		27.914,00			15.676,00	12.238,00
1.04.02.02.999 1147 2 ALTRI ASSEGNI E SUSSIDI ASSISTENZIALI - CANONI LOCAZIONE - CONTRIBUTI REGIONALI	2017	18.849,71			18.849,71	
	2018	29.480,79			6.300,00	23.180,79
		48.330,50			25.149,71	23.180,79
1.04.02.05.999 650 4 TRASFERIMENTI PER SPESA FORNITURA LIBRI DI TESTO	2017	28.151,84			28.151,84	
	2018	22.605,73			22.605,73	
		50.757,57			50.757,57	
1.04.02.05.999 650 5 ALTRI TRASFERIMENTI A FAMIGLIE N.A.C. - FACILITAZIONI DI VIAGGIO	2017	11.800,00			11.800,00	
1.04.02.05.999 1030 4 ALTRI TRASFERIMENTI A SOGGETTI PRIVATI PER RIMOZIONE E SMALTIMENTO RIFIUTI	2018	12.520,39			207,40	12.312,99
*** Totale 1.04.02		219.840,41			167.514,63	52.325,78
1.04.03	Trasferimenti correnti a Imprese					
1.04.03.99.999 540 1 CONTRIBUTO SCUOLE PARITARIE A IMPRESE PRIVATE	2017	1.988,00			1.988,00	
	2018	1.683,50				1.683,50
		3.671,50			1.988,00	1.683,50

COMUNE DI UGENTO

ELENCO DEI RESIDUI PASSIVI - ESERCIZIO 2018

01/04/2019 Pag. 61

CAPITOL	Esercizio di provenienza	Totale impegni	Variazioni in aumento	Economie Insussistenze Revoche	Importo pagato	Importo da conservare
1.04.03.99.999 540 3 CONTRIBUTO SCUOLE PARITARIE REFEZIONE SCOLASTICA A IMPRESE PRIVATE	2017 2018	2.441,00 2.446,00			2.441,00	2.446,00
		4.887,00			2.441,00	2.446,00
1.04.03.99.999 780 1 CONTRIBUTI AD ASSOCIAZIONI E SOGGETTI PRIVATI	2017	3.000,00			3.000,00	
1.04.03.99.999 1380 6 TRASFERIMENTI CORRENTI A ALTRE IMPRESE - DA TRASFERIMENTI	2018	1.034.650,71			865.205,01	169.445,70
*** Totale 1.04.03		1.046.209,21			872.634,01	173.575,20
1.04.04 1.04.04.01.001 540 4 CONTRIBUTO SCUOLE PARITARIE A ISTITUZIONI SOCIALI	2017 2018	1.988,00 1.683,50			1.988,00	1.683,50
		3.671,50			1.988,00	1.683,50
1.04.04.01.001 540 5 CONTRIBUTO SCUOLE PARITARIE REFEZIONE SCOLASTICA A ISTITUZIONI SOCIALI	2017 2018	3.895,00 4.034,00			3.895,00	4.034,00
		7.929,00			3.895,00	4.034,00
1.04.04.01.001 750 4 TRASFERIMENTI A ISTITUZIONI SOCIALI PRIVATE	2017 2018	1.750,00 5.600,00			1.750,00 2.500,00	3.100,00
		7.350,00			4.250,00	3.100,00
1.04.04.01.001 780 2 TRASFERIMENTI CORRENTI A ISTITUZIONI SOCIALI PRIVATE	2018	3.000,00				3.000,00
1.04.04.01.001 1095 1 TRASFERIMENTI CORRENTI A ISTITUZIONI SOCIALI PRIVATE	2018	1.500,00			1.500,00	
1.04.04.01.001 1150 10 CONTRIBUTO AD ASSOCIAZIONI ED ISTITUZIONI SOCIALI	2016	1.000,00				1.000,00
1.04.04.01.001 1242 8 TRASFERIMENTI CORRENTI A ISTITUZIONI SOCIALI PRIVATE	2018	3.240,00				3.240,00
*** Totale 1.04.04		27.690,50			11.633,00	16.057,50
** Totale 1.04		3.427.594,23		1.200,00	1.920.262,04	1.506.132,19

COMUNE DI UGENTO

ELENCO DEI RESIDUI PASSIVI - ESERCIZIO 2018

01/04/2019 Pag. 62

C A P I T O L O				Esercizio di provenienza	Totale impegni	Variazioni in aumento	Economie Insussistenze Revoche	Importo pagato	Importo da conservare
1.07	Interessi passivi								
1.07.05	Interessi su Mutui e altri finanziamenti a medio lungo termine								
1.07.05.04.003	760	2	INTERESSI PASSIVI SU MUTUI CASSA DD.PP. - 1.07.05.04.003	2018	2.429,78			2.429,78	
1.07.05.04.003	850	1	INTERESSI PASSIVI SU MUTUI CASSA DD.PP. - 1.07.05.04.003	2018	1.321,63			1.321,63	
1.07.05.04.004	660	1	INTERESSI PASSIVI SU MUTUI CASSA DD.PP. - GESTIONE TESORO - 1.07.05.04.004	2018	197,62			197,62	
1.07.05.04.004	760	1	INTERESSI PASSIVI SU MUTUI CASSA DD.PP. - GESTIONE TESORO - 1.07.05.04.004	2018	3.800,55			3.800,55	
1.07.05.04.004	1000	1	INTERESSI PASSIVI SU MUTUI CASSA DD.PP. - GESTIONE TESORO - 1.07.05.04.004	2018	608,00			608,00	
1.07.05.05.999	150	4	INTERESSI SU EMISSIONE PRESTITO OBBLIGAZIONARIO	2018	52.845,91			52.845,91	
1.07.05.05.999	890	1	INTERESSI PASSIVI	2016 2017 2018	15.038,06 40.041,36 32.113,00			40.041,36 32.113,00	15.038,06
					87.192,42			72.154,36	15.038,06
*** Totale 1.07.05					148.395,91			133.357,85	15.038,06
1.07.06	Altri interessi passivi								
1.07.06.02.001	165	5	INTERESSI DI MORA A AMMINISTRAZIONI CENTRALI	2018	8,78			8,78	
1.07.06.02.002	165	6	INTERESSI DI MORA A AMMINISTRAZIONI LOCALI	2018	1,15			1,15	
1.07.06.02.999	230	2	INTERESSI DI MORA AD ALTRI SOGGETTI	2018	372,29			277,63	94,66
1.07.06.02.999	448	1	INTERESSI DI MORA AD ALTRI SOGGETTI	2018	48,27				48,27
1.07.06.02.999	545	1	INTERESSI DI MORA AD ALTRI SOGGETTI	2018	2,62				2,62
1.07.06.02.999	580	2	INTERESSI DI MORA AD ALTRI SOGGETTI	2018	308,47			278,12	30,35

COMUNE DI UGENTO

ELENCO DEI RESIDUI PASSIVI - ESERCIZIO 2018

01/04/2019 Pag. 63

CAPITOL	Esercizio di provenienza	Totale impegni	Variazioni in aumento	Economie Insussistenze Revoche	Importo pagato	Importo da conservare
1.07.06.02.999 695 1 INTERESSI DI MORA AD ALTRI SOGGETTI	2018	359,29				359,29
1.07.06.02.999 765 2 INTERESSI DI MORA AD ALTRI SOGGETTI	2018	66,57				66,57
1.07.06.02.999 798 1 INTERESSI DI MORA AD ALTRI SOGGETTI	2018	97,89			44,89	53,00
1.07.06.02.999 890 3 INTERESSI DI MORA AD ALTRI SOGGETTI	2018	6.283,93			5.764,73	519,20
1.07.06.02.999 1220 3 INTERESSI DI MORA AD ALTRI SOGGETTI	2018	224,57			69,10	155,47
*** Totale 1.07.06		7.773,83			6.444,40	1.329,43
** Totale 1.07		156.169,74			139.802,25	16.367,49
1.09 Rimborsi e poste correttive delle entrate						
1.09.01 Rimborsi per spese di personale (comando, distacco, fuori ruolo, convenzioni, ecc?)						
1.09.01.01.001 242 1 RIMBORSI PER SPESE DI PERSONALE (COMANDO, DISTACCO, FUORI RUOLO, CONVENZIONI, ECC?)	2017 2018	16.238,38 16.455,36			16.238,38	16.455,36
		32.693,74			16.238,38	16.455,36
*** Totale 1.09.01		32.693,74			16.238,38	16.455,36
1.09.02 Rimborsi di imposte in uscita						
1.09.02.01.001 190 2 RIMBORSI DI IMPOSTE E TASSE DI NATURA CORRENTE	2018	11.654,50			11.654,50	
*** Totale 1.09.02		11.654,50			11.654,50	
1.09.99 Altri Rimborsi di parte corrente di somme non dovute o incassate in eccesso						
1.09.99.04.001 510 2 RIMBORSI DI PARTE CORRENTE A FAMIGLIE DI SOMME NON DOVUTE O INCASSATE IN ECCESSO	2018	40,55			40,55	
*** Totale 1.09.99		40,55			40,55	
** Totale 1.09		44.388,79			27.933,43	16.455,36
1.10 Altre spese correnti						
1.10.04 Premi di assicurazione						
1.10.04.01.001 690 13 PREMI DI ASSICURAZIONE SU BENI MOBILI - 1.10.04.01.001	2018	1.789,04			1.789,04	

COMUNE DI UGENTO

ELENCO DEI RESIDUI PASSIVI - ESERCIZIO 2018

01/04/2019 Pag. 64

C A P I T O L O	Esercizio di provenienza	Totale impegni	Variazioni in aumento	Economie Insussistenze Revoche	Importo pagato	Importo da conservare
1.10.04.01.002 370 27 PREMI DI ASSICURAZIONE SU BENI IMMOBILI - INCENDIO PATRIMONIO	2018	4.422,00			4.422,00	
1.10.04.01.003 60 20 PREMI DI ASSICURAZIONE RC AUTO	2017 2018	31,00 477,15			31,00 477,15	
		508,15			508,15	
1.10.04.01.003 260 31 PREMI DI ASSICURAZIONE RC AUTO	2018	1.023,08			1.023,08	
1.10.04.01.003 370 20 SPESE DI ASSICURAZIONI	2018	28.000,00			28.000,00	
1.10.04.01.003 480 13 PREMI DI ASSICURAZIONE RC AUTO	2018	2.021,27			2.021,27	
1.10.04.01.003 640 15 PREMI DI ASSICURAZIONE RC AUTO	2018	2.079,49			2.079,49	
1.10.04.01.003 1050 30 PREMI DI ASSICURAZIONE RC AUTO	2018	292,96			292,96	
1.10.04.01.003 950 8 PREMI DI ASSICURAZIONE RC AUTO	2018	847,35			847,35	
1.10.04.99.999 370 28 ALTRI PREMI DI ASSICURAZIONE N.A.C. - INFORTUNI CUMULATIVA	2018	1.326,00			1.326,00	
1.10.04.99.999 480 21 ALTRI PREMI DI ASSICURAZIONE N.A.C.	2018	100,00			100,00	
1.10.04.99.999 1140 15 ALTRI PREMI DI ASSICURAZIONE N.A.C. - 1.10.04.99.999	2018	649,50			649,50	
*** Totale 1.10.04		43.058,84			43.058,84	
1.10.05 Spese dovute a sanzioni, risarcimenti e indennizzi						
1.10.05.01.001 165 4 SPESE DOVUTE A SANZIONI	2018	1.254,15			1.254,15	
1.10.05.01.001 410 4 SPESE DOVUTE PER SANZIONI - 1.10.05.01.001	2018	5.640,24			5.638,44	1,80
1.10.05.01.001 802 2 SPESE DOVUTE A SANZIONI - LL.PP.	2018	567,10			567,10	
1.10.05.02.001 410 2 SPESE PER RISARCIMENTO DANNI A CARICO DELL'ENTE	2016 2018	2.000,00 48.608,69				2.000,00 17.975,02
		50.608,69			30.633,67	19.975,02

COMUNE DI UGENTO

ELENCO DEI RESIDUI PASSIVI - ESERCIZIO 2018

01/04/2019 Pag. 65

C A P I T O L O	Esercizio di provenienza	Totale impegni	Variazioni in aumento	Economie Insussistenze Revoche	Importo pagato	Importo da conservare
1.10.05.02.001 410 7 SPESE PER RISARCIMENTO DANNI - LL.PP.	2018	28.649,09			28.649,09	
1.10.05.02.001 410 8 SPESE PER RISARCIMENTO DANNI - URBANISTICA - AVANZO AMMINIST	2018	6.359,33			6.359,33	
1.10.05.02.001 410 9 SPESE PER RISARCIMENTO DANNI - A CARICO DELL'ASSICURAZIONE	2018	15.942,44			15.942,44	
1.10.05.04.001 410 1 ONERI DA CONTENZIOSO	2016	2.663,21				2.663,21
	2018	38.540,00			28.280,00	10.260,00
		41.203,21			28.280,00	12.923,21
*** Totale 1.10.05		150.224,25			117.324,22	32.900,03
** Totale 1.10		193.283,09			160.383,06	32.900,03
* Totale 1		16.601.426,27		183.766,49	12.293.342,97	4.124.316,81

COMUNE DI UGENTO

ELENCO DEI RESIDUI PASSIVI - ESERCIZIO 2018

01/04/2019 Pag. 66

C A P I T O L O		Esercizio di provenienza	Totale impegni	Variazioni in aumento	Economie Insussistenze Revoche	Importo pagato	Importo da conservare
2	Spese in conto capitale						
2.02	Investimenti fissi lordi e acquisto di terreni						
2.02.01	Beni materiali						
2.02.01.01.001	2110 8 MEZZI DI TRASPORTO STRADALI - ALTRE ENTRATE INVESTIMENTI	2018	17.000,00				17.000,00
2.02.01.01.001	2110 9 MEZZI DI TRASPORTO STRADALI - DA TRASFERIMENTI	2018	11.870,00			11.870,00	
2.02.01.01.001	2110 16 MEZZI DI TRASPORTO STRADALI - AVANZO DI AMMINISTRAZIONE	2018	1.000,00				1.000,00
2.02.01.01.003	2280 4 MEZZI DI TRASPORTO PER VIE D'ACQUA - ONERI URBANIZZAZIONE	2017	3.500,00			3.500,00	
2.02.01.03.999	2155 2 MOBILI E ARREDI N.A.C. - ALTRE ENTRATE INVESTIMENTI	2018	9.999,12				9.999,12
2.02.01.05.002	2395 3 ATTREZZATURE SANITARIE - AVANZO DI AMMINISTRAZIONE	2017	10.248,00			10.248,00	
2.02.01.05.999	2015 5 ATTREZZATURE N.A.C. - ALTRE ENTRATE	2018	2.475,65			2.475,65	
2.02.01.05.999	2110 7 ATTREZZATURE N.A.C. - CODICE DELLA STRADA	2018	16.958,00				16.958,00
2.02.01.07.002	2015 3 POSTAZIONI DI LAVORO - AVANZO DI AMMINISTRAZIONE	2017	549,00			549,00	
2.02.01.07.002	2050 9 POSTAZIONI DI LAVORO - URBANISTICA - ALTRE ENTRATE	2018	1.187,80				1.187,80
2.02.01.07.002	2050 10 POSTAZIONI DI LAVORO - ALTRE ENTRATE INVESTIMENTI - LLPP	2018	2.598,60				2.598,60
2.02.01.07.002	2110 15 POSTAZIONI DI LAVORO - AVANZO DI AMMINISTRAZIONE	2018	1.999,58				1.999,58
2.02.01.07.002	2580 5 POSTAZIONI DI LAVORO - ALTRE ENTRATE	2018	876,44				876,44
2.02.01.07.003	2110 6 PERIFERICHE - AVANZO DI AMMINISTRAZIONE	2017	698,67		0,01	698,66	
2.02.01.07.004	2070 8 APPARATI DI TELECOMUNICAZIONE - ALTRE ENTRATE INVESTIMENTI	2018	3.940,60				3.940,60
2.02.01.07.999	2070 2 SPESE PER POTENZIAMENTO SISTEMA INFORMATICO - ONERI URBANIZ.	2017	356,42		0,18	356,24	
2.02.01.07.999	2070 9 HARDWARE N.A.C. - ALTRE ENTRATE INVESTIMENTI	2018	292,80				292,80
2.02.01.07.999	2445 1 HARDWARE N.A.C. - ALTRE ENTRATE PER INVESTIMENTI	2018	7.925,12			3.962,56	3.962,56

COMUNE DI UGENTO

ELENCO DEI RESIDUI PASSIVI - ESERCIZIO 2018

01/04/2019 Pag. 67

C A P I T O L O	Esercizio di provenienza	Totale impegni	Variazioni in aumento	Economie Insussistenze Revoche	Importo pagato	Importo da conservare
2.02.01.09.001 2370 2 FABBRICATI AD USO ABITATIVO	2017	700,00			700,00	
2.02.01.09.002 2030 2 FABBRICATI AD USO COMMERCIALE - ONERI CONCESSIONI EDILIZIE	2017	12.000,00			12.000,00	
2.02.01.09.002 2030 4 FABBRICATI AD USO COMMERCIALE - EX PALAZZO ROVITO - ONERI URBANIZZAZIONE	2016	13.530,00				13.530,00
2.02.01.09.002 2030 10 MANUTENZIONE IMMOBILI - AVANZO DI PARTE CORRENTE	2016	2.963,79		0,03	2.963,76	
2.02.01.09.002 2280 10 ADEGUAM.E POTENZIAM. RETE REGIONALE ACCOGLIENZA TURI	2016	582,49				582,49
2.02.01.09.002 2505 1 AMPLIAMENTO E RISTRUTTURAZIONE IMMOBILI - ONERI URBANIZZAZ.	2018	13.500,00				13.500,00
2.02.01.09.003 2120 2 MANUTENZIONE STRAORDINARIA SCUOLE MATERNE - ONERI URBANIZZ.	2016 2017	705,16 12.200,00			705,16 12.200,00	
		12.905,16			12.905,16	
2.02.01.09.003 2120 4 FABBRICATI AD USO SCOLASTICO - AVANZO DI AMMINISTRAZIONE	2017 2018	1.455,50 7.000,00			1.455,50 4.000,00	3.000,00
		8.455,50			5.455,50	3.000,00
2.02.01.09.003 2150 2 MANUTENZIONE STRAORD.SCUOLE ELEMENTARI E MEDIE - ONERI URBAN	2016 2017 2018	7.649,35 31.712,36 22.000,00			7.649,35 28.097,32 15.113,45	3.615,04 6.886,55
		61.361,71			50.860,12	10.501,59
2.02.01.09.003 2150 8 LAVORI DI MANUTENZIONE STRAORDINARIA E MESSA IN SICUREZZA SCUOLA ELEMENTARE GEMINI	2015	585,90				585,90
2.02.01.09.003 2150 11 MANUTENZIONE STRAORD.SCUOLE ELEMENTARI - AVANZO AMMINISTRAZ.	2017	18.000,00			18.000,00	
2.02.01.09.003 2170 2 MANUTENZIONE STRAORDINARIA SCUOLE MEDIA - ONERI URBANIZZAZ.	2016 2017 2018	4.142,07 9.469,31 96.914,28		1.338,89	2.803,18 8.117,06 92.126,28	1.352,25 4.788,00
		110.525,66		1.338,89	103.046,52	6.140,25

COMUNE DI UGENTO

ELENCO DEI RESIDUI PASSIVI - ESERCIZIO 2018

01/04/2019 Pag. 68

CAPITOL O	Esercizio di provenienza	Totale impegni	Variazioni in aumento	Economie Insussistenze Revoche	Importo pagato	Importo da conservare
2.02.01.09.003 2170 7 COMPLETAM.INTERV.MESSA IN SICUR.SCUOLA MEDIA UGENTO	2017	175.237,64		117.774,53	57.463,11	
2.02.01.09.003 2170 10 INTERVENTI DI RISTRUTTURAZIONE SCUOLA MEDIA	2018	58.885,20			5.961,60	52.923,60
2.02.01.09.007 2030 7 FABBRICATI OSPEDALIERI E ALTRE STRUTTURE SANITARIE	2013	12.000,00				12.000,00
2.02.01.09.007 2030 15 ALTRE STRUTTURE SANITARIE MISS. 13 - ONERI URBANIZZAZIONE	2017 2018	8.590,12 251.054,09			2.560,12 136.180,00	6.030,00 114.874,09
		259.644,21			138.740,12	120.904,09
2.02.01.09.007 2030 25 FABBRICATI OSPEDALIERI E ALTRE STRUTTURE SANITARIE - ALTRE ENTRATE INVESTIMENTI	2018	5.500,00				5.500,00
2.02.01.09.010 2400 2 COSTRUZIONE FOGNA NERA E IDRICA - ONERI URBANIZZAZIONE	2015 2017 2018	4.360,00 9.396,77 47.511,44		68,32	9.328,45 41.290,19	4.360,00 6.221,25
		61.268,21		68,32	50.618,64	10.581,25
2.02.01.09.010 2400 5 INFRASTRUTTURE IDRAULICHE - AVANZO P. CORRENTE	2016	8.090,36			7.114,36	976,00
2.02.01.09.010 2400 7 INFRASTRUTTURE IDRAULICHE - AVANZO DI AMMINISTRAZIONE	2017 2018	26.526,00 42.883,54			26.526,00	42.883,54
		69.409,54			26.526,00	42.883,54
2.02.01.09.010 2400 8 INFRASTRUTTURE IDRAULICHE - TRASFERIMENTI	2018	7.918,80			7.918,80	
2.02.01.09.011 2280 2 INTERVENTI SUL PORTO - AVANZO P. CORRENTE	2017	2.000,00			2.000,00	
2.02.01.09.011 2280 5 INTERVENTI SUL PORTO - AVANZO DI AMMINISTRAZIONE	2017 2018	4.000,00 40.915,14		0,01	3.999,99	40.915,14
		44.915,14		0,01	3.999,99	40.915,14
2.02.01.09.011 2280 11 INFRASTRUTTURE PORTUALI E AEROPORTUALI - AVANZO AMM. LLPP	2018	24.400,00			24.400,00	

COMUNE DI UGENTO

ELENCO DEI RESIDUI PASSIVI - ESERCIZIO 2018

01/04/2019 Pag. 69

CAPITOL O	Esercizio di provenienza	Totale impegni	Variazioni in aumento	Economie Insussistenze Revoche	Importo pagato	Importo da conservare
2.02.01.09.012 2300 1 MANUTENZIONE STRADE - OPERE MINORI - ONERI URBANIZZAZIONE	2016	1.952,00				1.952,00
	2017	17.888,82			17.888,82	
	2018	28.742,28				28.742,28
		48.583,10			17.888,82	30.694,28
2.02.01.09.012 2300 2 SISTEMAZIONE STRADE - DA TRASFERIMENTI	2012	2.000,00		2.000,00		
	2015	8.576,51				8.576,51
	2016	1.609,85		1.609,85		
	2017	4.691,42		4.691,42		
		16.877,78		8.301,27		8.576,51
2.02.01.09.012 2300 3 MANUTENZIONE STRADE - OPERE MAGGIORI - ONERI URBANIZZAZIONE	2017	9.233,59			9.233,59	
	2018					
		9.233,59			9.233,59	
2.02.01.09.012 2300 5 INTERVENTI SUGLI IMPIANTI TECNOLOGICI - ONERI URBANIZZAZIONE	2017	15.000,00			3.660,00	11.340,00
	2018	10.000,00				10.000,00
		25.000,00			3.660,00	21.340,00
2.02.01.09.012 2300 7 MANUTENZIONE STRADE - IMPOSTA SOGGIORNO	2017	17.360,00		6.330,39	7.759,95	3.269,66
2.02.01.09.012 2300 9 MANUTENZIONE STRADE - AVANZO PARTE CORRENTE	2017	12.326,58		31,89	6.848,58	5.446,11
2.02.01.09.012 2300 11 MANUTENZIONE STRAORDINARIA STRADE RURALI - ONERI URBANIZZAZ.	2018	5.000,00			5.000,00	
2.02.01.09.012 2300 15 INFRASTRUTTURE STRADALI - ONERI URBANIZZAZIONE - URBANISTICA	2017	1.922,51			1.922,51	
	2018					
		1.922,51			1.922,51	
2.02.01.09.012 2300 17 INFRASTRUTTURE STRADALI LL.PP. - AVANZO DI AMMINISTRAZIONE	2017	99.594,40			76.594,40	23.000,00
	2018	30.000,00			30.000,00	
		129.594,40			106.594,40	23.000,00

COMUNE DI UGENTO

ELENCO DEI RESIDUI PASSIVI - ESERCIZIO 2018

01/04/2019 Pag. 70

C A P I T O L O	Esercizio di provenienza	Totale impegni	Variazioni in aumento	Economie Insussistenze Revoche	Importo pagato	Importo da conservare
2.02.01.09.012 2300 20 INFRASTRUTTURE STRADALI - URBANISTICA - AVANZO DI AMMINISTRAZIONE	2018	13.000,00			5.000,00	8.000,00
2.02.01.09.012 2300 22 STRADE - IMPIANTI TECNOLOGICI - AVANZO DI AMMINISTRAZIONE	2018	5.000,00				5.000,00
2.02.01.09.012 2300 24 INFRASTRUTTURE STRADALI - URBANISTICA - TRASFERIMENTI	2018	534,86				534,86
2.02.01.09.012 2340 10 MANUTENZIONE E AMPLIAMENTO P.I. - ONERI URBANIZZAZIONE	2018	6.847,50				6.847,50
2.02.01.09.012 2340 13 MANUTENZIONE IMPIANTO P.I. - AVANZO DI AMMINISTRAZIONE	2017 2018	16.672,41 38.349,56			16.672,41 38.349,56	
		55.021,97			55.021,97	
2.02.01.09.013 2297 1 ALTRE VIE DI COMUNICAZIONE - ONERI DI URBANIZZAZIONE	2017	14.000,00			14.000,00	
2.02.01.09.015 2530 3 CIMITERI - AVANZO DI AMMINISTRAZIONE	2017 2018	19.580,39 82.169,08			19.580,39 67.329,68	14.839,40
		101.749,47			86.910,07	14.839,40
2.02.01.09.016 2260 2 MANUTENZIONE SU IMPIANTI SPORTIVI - ONERI URBANIZZAZIONE	2016 2018	195,20 2.600,00			195,20	2.600,00
		2.795,20			195,20	2.600,00
2.02.01.09.016 2260 4 IMPIANTI SPORTIVI - AVANZO DI AMMINISTRAZIONE	2017	1.435,30			1.435,30	
2.02.01.09.016 2260 6 REALIZZAZIONE DI NUOVI IMPIANTI E STRUTTURE SPORTIVE - TRASFERIMENTI	2016	300,00				300,00
2.02.01.09.018 2210 1 MANUTENZIONE STRAORDINARIA MUSEI E BIBLIOTECHE - ONERI URB.	2018	1.080,00			1.080,00	
2.02.01.09.019 2030 1 FABBRICATI AD USO STRUMENTALE - ONERI URBANIZZAZIONE	2017 2018	7.340,00 11.198,00			7.340,00	11.198,00
		18.538,00			7.340,00	11.198,00

COMUNE DI UGENTO

ELENCO DEI RESIDUI PASSIVI - ESERCIZIO 2018

01/04/2019 Pag. 71

C A P I T O L O	Esercizio di provenienza	Totale impegni	Variazioni in aumento	Economie Insussistenze Revoche	Importo pagato	Importo da conservare
2.02.01.09.019 2030 16 FABBRICATI AD USO STRUMENTALE - AVANZO DI AMMINISTRAZIONE	2017	22.000,00				22.000,00
2.02.01.09.999 2030 17 BENI IMMOBILI N.A.C. - AVANZO DI AMMINISTRAZIONE	2017	1.600,00			1.600,00	
2.02.01.09.999 2030 18 BENI IMMOBILI N.A.C. - ONERI DI URBANIZZAZIONE	2018	26.000,00			2.577,27	23.422,73
2.02.01.09.999 2030 20 BENI IMMOBILI N.A.C. - PALAZZO ROVITO - DA TRASFERIMENTI	2018	60.068,93			60.068,93	
2.02.01.09.999 2030 21 BENI IMMOBILI N.A.C. - PALAZZO ROVITO - ONERI URBANIZZ.	2018	3.212,00				3.212,00
2.02.01.09.999 2260 7 MANUTENZIONE SU STRUTTURE ATTIVITA' RICREATIVE - AVANZO DI AMMINISTRAZIONE	2018	6.500,00			6.500,00	
2.02.01.09.999 2260 8 MANUTENZIONE SU STRUTTURE PER ATTIVITA' RICREATIVE - ONERI URBANIZZAZIONE	2018	5.000,00			5.000,00	
2.02.01.09.999 2430 1 DISCARICHE E CENTRI RACCOLTA RIFIUTI - ONERI DI URBANIZZAZ.	2018	1.119,96				1.119,96
2.02.01.09.999 2430 2 DISCARICHE E CENTRI RACCOLTA RIFIUTI - AVANZO P. CORRENTE	2018	2.500,00			2.500,00	
2.02.01.09.999 2430 3 LAVORI RELATIVI ALLE DISCARICHE E CENTRI RACCOLTA RIFIUTI	2015 2016 2018	1.335,65 11.711,00 175.269,97		0,01	10.210,99 74.421,60	1.335,65 1.500,00 100.848,37
		188.316,62		0,01	84.632,59	103.684,02
2.02.01.09.999 2430 4 BENI IMMOBILI N.A.C. DISCARICHE - CON AVANZO DI AMMINISTRAZ.	2018	21.234,56			21.234,56	
2.02.01.09.999 2450 6 ARREDO URBANO E PARCHI PUBBLICI - ONERI URBANIZZAZIONE	2018	2.000,00			2.000,00	
2.02.01.09.999 2450 10 INTERVENTI SULLE AREE PAESAGGISTICHE DEL LITORALE	2015 2017 2018	1.830,00 242.510,64 26.209,32		23.903,49	1.830,00 209.007,15 13.251,83	9.600,00 12.957,49
		270.549,96		23.903,49	224.088,98	22.557,49
2.02.01.09.999 2450 12 BENI IMMOBILI N.A.C. - LL.PP. - AVANZO DI AMMINISTRAZIONE	2017	4.000,00			4.000,00	

COMUNE DI UGENTO

ELENCO DEI RESIDUI PASSIVI - ESERCIZIO 2018

01/04/2019 Pag. 72

CAPITOL	Esercizio di provenienza	Totale impegni	Variazioni in aumento	Economie Insussistenze Revoche	Importo pagato	Importo da conservare
2.02.01.09.999 2450 13 BENI IMMOBILI N.A.C. - LL.PP. - ONERI URBANIZZAZIONE	2017	5.884,44			5.884,44	
2.02.01.09.999 2450 19 INTERVENTI DI CONSERVAZIONE E TUTELA AMBIENTI IN AREA PARCO - DA TRASFERIMENTI	2018	5.709,60				5.709,60
2.02.01.09.999 2450 28 BENI IMMOBILI N.A.C. - AVANZO DI AMMINISTRAZIONE	2017 2018	7.000,00 28.900,00			7.000,00	28.900,00
		35.900,00			7.000,00	28.900,00
2.02.01.10.005 2240 4 INTERVENTI DI TUTELA E VALORIZZAZIONE AREE ARCHEOLOGICHE	2016 2017 2018	3.241,91 10.114,44 345.726,08			174.674,36	3.241,91 10.114,44 171.051,72
		359.082,43			174.674,36	184.408,07
2.02.01.10.999 2210 6 RESTAURO E NUOVO ALLESTIMENTO CHIESA SANTA FILOMENA	2016 2017	875,00 211.640,66		108.798,57	500,00 102.842,09	375,00
		212.515,66		108.798,57	103.342,09	375,00
2.02.01.10.999 2210 10 BENI IMMOBILI DI VALORE CULTURALE, STORICO ED ARTISTICO N.A.C. - ONERI URBANIZZAZIONE	2017 2018	1.999,99 2.198,48			1.999,99 2.198,48	
		4.198,47			4.198,47	
2.02.01.10.999 2210 11 BENI IMMOBILI DI VALORE CULTURALE, STORICO ED ARTISTICO N.A.C. - AVANZO DI AMMINISTRAZIONE	2018	128.682,00				128.682,00
*** Totale 2.02.01		2.930.130,00		266.547,59	1.603.525,87	1.060.056,54
2.02.02 Terreni e beni materiali non prodotti						
2.02.02.01.001 2565 1 INDENNITA' DI ESPROPRIO ZONA PIP - AVANZO AMMINISTRAZIONE	2018	2.000,00				2.000,00
*** Totale 2.02.02		2.000,00				2.000,00
2.02.03 Beni immateriali						
2.02.03.05.001 2060 2 INCARICHI PROFESS. ESTERNI PROGETTUALITA'- AVANZO P. CORRENTE	2017	7.200,00			7.200,00	

COMUNE DI UGENTO

ELENCO DEI RESIDUI PASSIVI - ESERCIZIO 2018

CAPITOL	Esercizio di provenienza	Totale impegni	Variazioni in aumento	Economie Insussistenze Revoche	Importo pagato	Importo da conservare
2.02.03.05.001 2060 3 INCARICHI PROFESSIONALI PER LA REALIZZAZIONE DI INVESTIMENTI - URBANISTICA - ONERI URBANIZZAZIONE	2017	25.000,00			22.745,89	2.254,11
	2018	3.600,00			3.600,00	
		28.600,00			26.345,89	2.254,11
2.02.03.05.001 2060 4 INCARICHI PROFESSIONALI PER LA REALIZZAZIONE DI INVESTIMENTI - AVANZO AMMINISTRAZIONE	2017	2.000,00		48,00	1.952,00	
2.02.03.05.001 2120 6 INCARICHI PROFESSIONALI PER INVESTIMENTI - ONERI URBANIZZAZ.	2018	3.000,00			3.000,00	
2.02.03.05.001 2170 4 INCARICHI PROFESSIONALI PER INVESTIMENTI - ONERI URBANIZZAZ.	2018	16.544,50			16.544,50	
2.02.03.05.001 2350 1 INCARICO PROF.LE STRUMENTI URBANISTICI - ONERI URBANIZZAZ.	2017	40.738,94			17.553,14	23.185,80
	2018	23.300,00			18.300,00	5.000,00
		64.038,94			35.853,14	28.185,80
2.02.03.05.001 2350 3 INCARICHI PROFESSIONALI INVESTIMENTI - AVANZO P. CORRENTE	2016	988,87				988,87
	2018	3.000,00			3.000,00	
		3.988,87			3.000,00	988,87
2.02.03.05.001 2350 6 INCARICO PROF.LE STRUMENTI URBANISTICI - AVANZO DI AMMINISTRAZIONE	2017	12.500,00			12.500,00	
	2018	9.100,00			8.000,00	1.100,00
		21.600,00			20.500,00	1.100,00
2.02.03.05.001 2350 8 INCARICO PROF.LE STRUMENTI URBANISTICI - SUAP - AVANZO DI AMMINISTRAZIONE	2018	12.500,00			6.000,00	6.500,00
*** Totale 2.02.03		159.472,31		48,00	120.395,53	39.028,78
** Totale 2.02		3.091.602,31		266.595,59	1.723.921,40	1.101.085,32
2.05 2.05.04 Altre spese in conto capitale Altri rimborsi in conto capitale di somme non dovute o incassate in eccesso						
2.05.04.02.001 2305 1 RIMBORSI IN CONTO CAPITALE AD AMMINISTRAZIONI LOCALI-AVANZO DI AMMINISTRAZIONE	2018	34.238,39			34.238,39	

COMUNE DI UGENTO

ELENCO DEI RESIDUI PASSIVI - ESERCIZIO 2018

01/04/2019 Pag. 74

C A P I T O L O	Esercizio di provenienza	Totale impegni	Variazioni in aumento	Economie Insussistenze Revoche	Importo pagato	Importo da conservare
2.05.04.04.001 2360 4 RIMBORSO PROVENTI VERSATI E NON DOVUTI - ONERI URBANIZZAZ.	2018	14.938,91				14.938,91
*** Totale 2.05.04		49.177,30			34.238,39	14.938,91
** Totale 2.05		49.177,30			34.238,39	14.938,91
* Totale 2		3.140.779,61		266.595,59	1.758.159,79	1.116.024,23

COMUNE DI UGENTO

ELENCO DEI RESIDUI PASSIVI - ESERCIZIO 2018

01/04/2019 Pag. 75

CAPITOL	Esercizio di provenienza	Totale impegni	Variazioni in aumento	Economie Insussistenze Revoche	Importo pagato	Importo da conservare
4 Rimbors						
4.01 Rimbors						
4.01.02 Rimbors						
4.01.02.01.001 3020 1 RIMBORSO EMISSIONE PRESTITO OBBLIGAZIONARIO	2018	170.572,50			170.572,50	
*** Totale 4.01.02		170.572,50			170.572,50	
** Totale 4.01		170.572,50			170.572,50	
4.03 Rimbors						
4.03.01 Rimbors						
4.03.01.04.003 3010 1 RIMBORSO QUOTE CAPITALE MUTUI CASSA DD.PP.	2018	39.156,37			39.156,37	
4.03.01.04.004 3010 2 RIMBORSO QUOTA CAPITALE MUTUI CASSA DD.PP. - GESTIONE TESORO	2018	64.949,69			64.949,69	
*** Totale 4.03.01		104.106,06			104.106,06	
** Totale 4.03		104.106,06			104.106,06	
4.04 Rimbors						
4.04.02 Rimbors						
4.04.02.01.001 3010 7 RIMBORSO LEASING FINANZIARI PER IMPIANTI E ATTREZZATURE	2016 2017 2018	46.933,65 145.873,83 153.802,25			145.873,83 153.802,25	46.933,65
		346.609,73			299.676,08	46.933,65
*** Totale 4.04.02		346.609,73			299.676,08	46.933,65
** Totale 4.04		346.609,73			299.676,08	46.933,65
* Totale 4		621.288,29			574.354,64	46.933,65

COMUNE DI UGENTO

ELENCO DEI RESIDUI PASSIVI - ESERCIZIO 2018

01/04/2019 Pag. 76

C A P I T O L O	Esercizio di provenienza	Totale impegni	Variazioni in aumento	Economie Insussistenze Revoche	Importo pagato	Importo da conservare
7 Uscite per conto terzi e partite di giro						
7.01 Uscite per partite di giro						
7.01.01 Versamenti di altre ritenute						
7.01.01.01.001 4020 20 VERSAMENTO DELLA RITENUTA DEL 4% SUI CONTRIBUTI PUBBLICI	2018	412,48			412,48	
7.01.01.02.001 4020 17 RITENUTE IVA	2015	12.525,82				12.525,82
	2016	9.567,07				9.567,07
	2018	926.927,44			926.927,44	
		949.020,33			926.927,44	22.092,89
7.01.01.02.001 4020 18 RITENUTE IVA SERV. COMM.	2017	19.641,71				19.641,71
	2018	20.275,49				20.275,49
		39.917,20				39.917,20
*** Totale 7.01.01		989.350,01			927.339,92	62.010,09
7.01.02 Versamenti di ritenute su Redditi da lavoro dipendente						
7.01.02.01.001 4020 1 RITENUTE ERARIALI AL PERSONALE DIPENDENTE	2018	340.876,89			340.876,89	
7.01.02.01.001 4020 3 IRPEF REDDITI ASSIMILATI	2017	1.360,00				1.360,00
7.01.02.01.001 4020 5 IRPEF TASSAZIONE SEPARATA COD. 1002	2018	4.883,76			4.883,76	
7.01.02.01.001 4020 10 ADD. REG. IRPEF COD. 3802	2018	24.519,86			24.519,86	
7.01.02.01.001 4020 12 ADD. COM. IRPEF COD. 3816	2018	10.223,97			10.223,97	
7.01.02.01.001 4020 14 ADD. COM. IRPEF COD. 3860 - ACCONTO	2018	3.746,32			3.746,32	
7.01.02.02.001 4010 1 RITENUTE PREVIDENZIALI ED ASSISTENZIALI AL PERSONALE - RITENUTE PREVIDENZIALI ED ASSISTENZIALI AL PERSONALE	2018	197.437,84			197.437,84	
7.01.02.99.999 4030 1 RITENUTE AL PERSONALE PER CESSIONE DELLO STIPENDIO	2018	43.100,82			43.100,82	
7.01.02.99.999 4030 2 RITENUTE AL PERSONALE PER CESSIONE DELLO STIPENDIO	2018	1.639,13			1.639,13	

COMUNE DI UGENTO

ELENCO DEI RESIDUI PASSIVI - ESERCIZIO 2018

01/04/2019 Pag. 77

C A P I T O L O	Esercizio di provenienza	Totale impegni	Variazioni in aumento	Economie Insussistenze Revoche	Importo pagato	Importo da conservare
7.01.02.99.999 4030 3 TRATTENUTE PER RICONGIUNZIONI PERIODI	2018	180,09			180,09	
*** Totale 7.01.02		627.968,68			626.608,68	1.360,00
7.01.03 Versamenti di ritenute su Redditi da lavoro autonomo						
7.01.03.01.001 4020 2 IRPEF PROFESSIONISTI	2016	491,46				491,46
	2018	76.156,19			76.156,19	
		76.647,65			76.156,19	491,46
*** Totale 7.01.03		76.647,65			76.156,19	491,46
7.01.99 Altre uscite per partite di giro						
7.01.99.01.001 4050 11 SPESE NON ANDATE A BUON FINE	2018	3.928,00			3.928,00	
7.01.99.03.001 4060 1 ANTICIPAZIONI DI FONDI PER IL SERVIZIO DI ECONOMATO	2018	2.582,28			2.582,28	
*** Totale 7.01.99		6.510,28			6.510,28	
** Totale 7.01		1.700.476,62			1.636.615,07	63.861,55
7.02 Uscite per conto terzi						
7.02.01 Acquisto di beni e servizi per conto terzi						
7.02.01.02.001 4050 1 SPESE PER SERVIZI PER CONTO DI TERZI	2016	89,16				89,16
	2018	724,00			724,00	
		813,16			724,00	89,16
7.02.01.02.001 4050 6 GETTONI PRES.COMM.VIG.SPETT.ART.80 T.U.L.P.S. 773/31	2012	1.131,00				1.131,00
*** Totale 7.02.01		1.944,16			724,00	1.220,16
7.02.02 Trasferimenti per conto terzi a Amministrazioni pubbliche						
7.02.02.01.001 4050 13 TRASFERIMENTI PER CONTO TERZI A MINISTERI - C.I.E.	2018	21.608,73			18.368,26	3.240,47
7.02.02.01.005 4050 12 TRASFERIMENTI PER CONTO TERZI A AGENZIE FISCALI (IMPOSTA DI REGISTRO ECC.)	2017	328,00			328,00	
7.02.02.01.007 4050 8 TRASFERIMENTI PER CONTO TERZI A GRUPPO EQUITALIA (VEDI E. CAP. 6050/8-14)	2018	13.206,85			12.930,41	276,44

COMUNE DI UGENTO

ELENCO DEI RESIDUI PASSIVI - ESERCIZIO 2018

01/04/2019 Pag. 78

C A P I T O L O	Esercizio di provenienza	Totale impegni	Variazioni in aumento	Economie Insussistenze Revoche	Importo pagato	Importo da conservare
7.02.02.03.001 4050 15 TRASFERIMENTI PER CONTO TERZI A INPS (VEDI E. 6050/8-14)	2018	3.972,15			3.972,15	
7.02.02.03.002 4050 16 TRASFERIMENTI PER CONTO TERZI A INAIL (VEDI E. 6050/8-14)	2018	263,28			263,28	
*** Totale 7.02.02 7.02.04 Depositi di/presso terzi		39.379,01			35.862,10	3.516,91
7.02.04.02.001 4040 1 RESTITUZIONE DEPOSITI CAUZIONALI	2015	1.728,00				1.728,00
*** Totale 7.02.04 7.02.05 Versamenti di imposte e tributi riscosse per conto terzi		1.728,00				1.728,00
7.02.05.01.001 4050 7 TRIBUTO PROVINCIALE TARES	2013	14.641,07				14.641,07
	2015	93.658,74				93.658,74
	2016	88.686,55				88.686,55
	2017	184.620,66				184.620,66
	2018	190.724,59				190.724,59
		572.331,61				572.331,61
*** Totale 7.02.05		572.331,61				572.331,61
** Totale 7.02		615.382,78			36.586,10	578.796,68
* Totale 7		2.315.859,40			1.673.201,17	642.658,23
TOTALE COMPLESSIVO		22.679.353,57		450.362,08	16.299.058,57	5.929.932,92

RENDICONTO ESERCIZIO 2018 ALLEGATO E

- prospetto che dimostra il risultato raggiunto dall'Ente rispetto al Pareggio di bilancio per il 2018;

**MONITORAGGIO DELLE RISULTANZE DEL SALDO DI FINANZA PUBBLICA AI SENSI DEL COMMA 469 DELL'ARTICOLO 1 DELLA LEGGE
11/12/2016, N. 232
(LEGGE DI BILANCIO 2017)
CITTA' METROPOLITANE - PROVINCE - COMUNI**

(migliaia di euro)

Sezione 1		Previsioni di competenza (1) Accertamenti e impegni	Dati gestionali cassa (riscossioni e pagamenti)
AA	Avanzo di amministrazione per investimenti	1.158,00	
A1	Fondo pluriennale vincolato di entrata per spese correnti (dal 2020 quota finanziata da entrate finali) (2)	755,00	
A2	Fondo pluriennale vincolato di entrata in conto capitale al netto della quota finanziata da debito (dal 2020 quota fina	577,00	
A3	Fondo pluriennale vincolato di entrata per partite finanziare		
A4	Fondo pluriennale vincolato di entrata che finanzia gli impegni cancellati definitivamente dopo l'approvazione del rendi	29,00	
A	Fondo pluriennale vincolato di entrata (A1 + A2 + A3 - A4)	1.303,00	
B	Titolo 1 - Entrate correnti di natura tributaria, contributiva e perequativa	10.988,00	9.510,00
C	Titolo 2 - Trasferimenti correnti validi ai fini dei saldi finanza pubblica	2.305,00	2.449,00
D	Titolo 3 - Entrate extratributarie	994,00	973,00
E	Titolo 4 - Entrate in c/capitale	1.816,00	2.734,00
F	Titolo 5 - Entrate da riduzione di attività finanziarie		
G	SPAZI FINANZIARI ACQUISITI (3)		
H1	Titolo 1 - Spese correnti al netto del fondo pluriennale vincolato	12.814,00	12.293,00
H2	Fondo pluriennale vincolato di parte corrente (dal 2020 quota finanziata da entrate finali) (2) di progetti esecutivi d	836,00	
H	Titolo 1 - Spese correnti valide ai fini dei saldi di finanza pubblica (H=H1+H2)	13.650,00	12.293,00
I1	Titolo 2 - Spese in c/ capitale al netto del fondo pluriennale vincolato	1.894,00	1.758,00
I2	Fondo pluriennale vincolato in c/capitale al netto delle quote finanziate da debito (dal 2020 quota finanziata da entrat	1.470,00	
I	Titolo 2 - Spese in c/capitale valide ai fini dei saldi di finanza pubblica (I=I1+I2)	3.364,00	1.758,00
L	Titolo 3 - Spese per incremento di attività finanziaria		
M	SPAZI FINANZIARI CEDUTI (3)		
N	SALDO TRA ENTRATE E SPESE FINALI VALIDE AI FINI DEI SALDI DI FINANZA PUBBLICA (N=A+B+C+D+E+F+G-H-I-L-M)	1.550,00	1.615,00
O	OBIETTIVO DI SALDO FINALE DI COMPETENZA 2018	231,00	

**MONITORAGGIO DELLE RISULTANZE DEL SALDO DI FINANZA PUBBLICA AI SENSI DEL COMMA 469 DELL'ARTICOLO 1 DELLA LEGGE****11/12/2016, N. 232****(LEGGE DI BILANCIO 2017)**

CITTA' METROPOLITANE - PROVINCE - COMUNI

(migliaia di euro)

Sezione 1		Previsioni di competenza (1) Accertamenti e impegni	Dati gestionali cassa (riscossioni e pagamenti)
P	OBIETTIVO DI SALDO FINALE DI COMPETENZA 2018 RIDETERMINATO	231,00	
Q	DIFFERENZA TRA IL SALDO TRA ENTRATE E SPESE FINALI E OBIETTIVO DI SALDO FINALE DI COMPETENZA (N-P) (6)	1.319,00	1.615,00

1) Nella colonna a), in sede di monitoraggio al 30 giugno 2017 inserire i dati relativi alla previsione iniziale o, in caso di variazioni di bilancio approvate alla data del 30 giugno 2017, i dati relativi alla previsione assestata (comprendente le variazioni approvate alla data del 30 giugno 2017). In sede di monitoraggio al 31 dicembre 2017 inserire i dati relativi alla previsione definitiva (comprendente tutte le variazioni approvate nel corso dell'esercizio). Nella colonna b), in sede di monitoraggio al 30 giugno 2017 inserire i dati gestionali alla data del 30 giugno 2017. In sede di monitoraggio al 31 dicembre 2017 inserire i dati di preconsuntivo.

2) In sede di monitoraggio al 30 giugno 2017 inserire i dati relativi alla previsione iniziale o, in caso di variazioni di bilancio approvate alla data del 30 giugno 2017, i dati relativi alla previsione assestata (comprendente le variazioni approvate alla data del 30 giugno 2017). In sede di monitoraggio al 31 dicembre indicare l'importo di preconsuntivo.

3) Nelle voci G ed M sono riportati gli effetti complessivi derivanti dagli spazi finanziari acquisiti e/o ceduti a seguito della partecipazione ai patti di solidarietà degli anni precedenti, nonché della partecipazione ai patti nazionali e alle Intese regionali nel 2017. Gli importi sono inseriti automaticamente dal sistema, sia nella colonna (a) che nella colonna (b) e derivano dalla cella (v) del modello VAR/PATTI/2017 dell'ente, visualizzabile sull'applicativo web all'indirizzo "http://pareggiobilancio.mef.gov.it". In particolare, se il valore nella cella (v) è negativo, gli spazi finanziari complessivamente acquisiti (maggiore capacità di spesa) saranno riportati in valore assoluto nella corrispondente cella G del prospetto MONIT/17. Se il valore nella cella (v) è positivo, gli spazi finanziari complessivamente ceduti (minore capacità di spesa) saranno riportati nella corrispondente cella M del prospetto MONIT/17.

4) Al fine di garantire una corretta verifica dell'effettivo rispetto del saldo, compilare solo la voce relativa alla previsione (colonna a), indicando il fondo crediti di dubbia esigibilità al netto dell'eventuale quota finanziata dall'avanzo (iscritto in variazione a seguito dell'approvazione del rendiconto).

5) Compilare solo la voce relativa alla previsione (colonna a). I fondi di riserva e i fondi speciali non sono destinati a confluire nel risultato di amministrazione. Indicare solo i fondi non finanziati dall'avanzo.

6) Ai fini della verifica del rispetto dell'obiettivo di saldo finale di competenza rileva la sola situazione annuale (al 31 dicembre 2017) relativa ai dati gestionali di cui alla colonna b). A tal fine viene presa in considerazione solo ed esclusivamente la Differenza tra il Saldo tra Entrate e Spese finali valide ai fini dei saldi di finanza pubblica e l'Obiettivo di saldo finale di competenza, rideterminato a seguito dei recuperi degli spazi acquisiti con i patti nazionali e le Intese regionali nel 2017 e non utilizzati per le finalità sottese (vedi dettaglio nella Sezione 2 - cella R). In caso di differenza positiva o pari a 0, il pareggio è stato conseguito. In caso di differenza negativa, il pareggio non è stato conseguito.

RENDICONTO ESERCIZIO 2018

ALLEGATO F

- prospetto che dimostra il rispetto delle misure di contenimento della spesa di cui al D.L. n. 78/2010 (convertito in legge n. 122/2010);

TABELLA RIEPILOGATIVA DELLE MISURE DI CONTENIMENTO DELLA SPESA

D.L. n. 78/2010 (convertito in legge n. 122/2010)

Riferimento normativo	Descrizione norma	Descrizione limite	Base di calcolo	Stanziamiento assestato 2018	Dimostrazione rispetto del limite
LEGGE 122/10, Art. 5, comma 5	5. Ferme le incompatibilità previste dalla normativa vigente, nei confronti dei titolari di cariche elettive, lo svolgimento di qualsiasi incarico conferito dalle pubbliche amministrazioni di cui al comma 3 dell'articolo 1 della legge 31 dicembre 2009 n. 196 , inclusa la partecipazione ad organi collegiali di qualsiasi tipo, può dar luogo esclusivamente al rimborso delle spese sostenute; eventuali gettoni di presenza non possono superare l'importo di 30 euro a seduta.	Trattamento amministratori con doppio incarico (Norma applicabile dal 31.05.2010 data di entrata in vigore del d.l. 78/2010)		Vincolo da attuare in ipotesi di ricorrenza di fattispecie rientranti nell'ambito di quanto contemplato dalla presente disposizione	Il gettone di presenza per i Consiglieri Comunali, per l'anno 2018, è stato determinato in € 18,00 a Seduta (delibera di G.C. n. 46 del 27/02/2018).

Riferimento normativo	Descrizione norma	Descrizione limite	Base di calcolo	Stanziamiento assestato 2018	Dimostrazione rispetto del limite
<p>LEGGE 122/10, Art. 5, comma 6</p>	<p>6. All'articolo 82 del testo unico delle leggi sull'ordinamento degli enti locali di cui al decreto legislativo 18 agosto 2000, n. 267, sono apportate le seguenti modificazioni:</p> <p>a) il comma 2 è sostituito dal seguente: "2. I consiglieri comunali e provinciali hanno diritto di percepire, nei limiti fissati dal presente capo, un gettone di presenza per la partecipazione a consigli e commissioni. In nessun caso l'ammontare percepito nell'ambito di un mese da un consigliere può superare l'importo pari ad un quarto dell'indennità massima prevista per il rispettivo sindaco o presidente in base al decreto di cui al comma 8. Nessuna indennità è dovuta ai consiglieri circoscrizionali ad eccezione dei consiglieri circoscrizionali delle città metropolitane per i quali l'ammontare del gettone di presenza non può superare l'importo pari ad un quarto dell'indennità prevista per il rispettivo presidente."</p> <p>b) al comma 8: 1) è soppressa la lettera e);</p>	<p>L'importo dell'indennità di funzione dei consiglieri sarà determinata con decreto del Ministro dell'interno che avrebbe dovuto essere adottato entro 120 dalla data di entrata in vigore del d.l. 78/2010</p>		<p>Vincolo che sarà applicato all'atto dell'emanazione del decreto del Ministro dell'interno che avrebbe dovuto essere adottato entro 120 dalla data di entrata in vigore del d.l. 78/2010, nell'ambito di quanto contemplato dalla presente disposizione</p>	<p>L'importo medio percepito da un Consigliere Comunale nell'ambito di un mese, per l'anno 2018, è stato pari a circa € 13,00 (nettamente al di sotto di un quarto dell'indennità massima prevista per il rispettivo Sindaco).</p>

Riferimento normativo	Descrizione norma	Descrizione limite	Base di calcolo	Stanziamento assestato 2018	Dimostrazione rispetto del limite
<p>LEGGE 122/10, Art 5, comma 7</p>	<p>7. Con decreto del Ministro dell'interno, adottato entro centoventi giorni dalla data di entrata in vigore del presente decreto-legge, ai sensi dell'articolo 82, comma 8, del testo unico delle leggi sull'ordinamento degli enti locali di cui al decreto legislativo 18 agosto 2000, n. 267, gli importi delle indennità già determinate ai sensi del citato articolo 82, comma 8, sono diminuiti, per un periodo non inferiore a tre anni, di una percentuale pari al 3 per cento per i comuni con popolazione fino a 15.000 abitanti e per le province con popolazione fino a 500.000 abitanti, di una percentuale pari al 7 per cento per i comuni con popolazione tra 15.001 e 250.000 abitanti e per le province con popolazione tra 500.001 e un milione di abitanti e di una percentuale pari al 10 per cento per i restanti comuni e per le restanti province. Sono esclusi dall'applicazione della presente disposizione i comuni con meno di 1000 abitanti. Con il medesimo decreto è determinato altresì l'importo del gettone di presenza di cui al comma 2 del citato articolo 82, come modificato dal presente articolo. Agli amministratori di comunità montane e di unioni di comuni e comunque di forme associative di enti locali, aventi per oggetto la gestione di servizi e funzioni pubbliche non possono essere attribuite retribuzioni, gettoni, o indennità o emolumenti in qualsiasi forma siano essi percepiti. (4)</p>	<p>Riduzione tetto massimo indennità di carica amministratori (La riduzione dei compensi sarà comunque effettuata con decreto del Ministro dell'interno entro 120 dalla data di entrata in vigore del d.l. 78/2010)</p>	<p>Cap. 20/1 Impegnato 2010 € 102.554,40</p> <p>Cap. 30/1 Impegnato 2010 € 8.914,53</p> <p>Cap. 20/2 Gettoni presenza Impegnato 2010 € 3.500,00</p>	<p>83.492,40</p> <p>7.411,35</p> <p>2.000,00</p>	<p>IMPEGNATO 2018</p> <p>82.177,20</p> <p>7.299,58</p> <p>2.000,00</p>

Riferimento normativo	Descrizione norma	Descrizione limite	Base di calcolo	Stanziamiento assestato 2018	Dimostrazione rispetto del limite
LEGGE 122/10, Art. 5, comma 8, lett. b)	<p>All'articolo 83 del testo unico delle leggi sull'ordinamento degli enti locali di cui al decreto legislativo 18 agosto 2000, n. 267, sono apportate le seguenti modificazioni:</p> <p>b) al comma 2 sono soppresse le parole: ", tranne quello dovuto per spese di indennità di missione,".</p>	<p>In vigore dalla data di entrata in vigore del d.l. 78/2010 (Le indennità di missione previste per gli amministratori che si recano fuori sede per la partecipazione ad organi o commissioni comunque denominate rientranti nell'esercizio delle proprie funzioni pubbliche sono abrogate)</p>		<p>Vincolo da attuare in ipotesi di ricorrenza di fattispecie rientranti nell'ambito di quanto contemplato dalla presente disposizione</p>	<p>VINCOLO RISPETTATO IN ASSENZA DI RICORRENZA DI FATTISPECIE RIENTRANTI NELL'AMBITO DI QUANTO CONTEMPLATO DALLA PRESENTE DISPOSIZIONE</p>
LEGGE 122/10, Art. 5, comma 9	<p>9. All'articolo 84 del testo unico delle leggi sull'ordinamento degli enti locali di cui al decreto legislativo 18 agosto 2000, n. 267, al comma 1:</p> <p>a) le parole: "sono dovuti" sono sostituite dalle seguenti: "è dovuto";</p> <p>b) sono soppresse le parole: ", nonché un rimborso forfetario onnicomprensivo per le altre spese,".</p>	<p>In vigore dalla data di entrata in vigore del d.l. 78/2010</p> <p>Rimborso spesa amministratori:</p> <p>1/5 costo benzina per viaggio</p>		<p>CAP. 20/14 € 500,00</p>	<p>IMPEGNATO 2018</p> <p>€ 109,00</p>

Riferimento normativo	Descrizione norma	Descrizione limite	Base di calcolo	Stanziamiento assestato 2018	Dimostrazione rispetto del limite
		80% tetto max per soggiorno (sono abrogati i rimborsi forfetari per spese diverse da quelle di viaggio determinati con decreto ministeriale spettanti agli amministratori locali che, in ragione del loro mandato, si rechino fuori dal capoluogo del comune)			
LEGGE 122/10, Art. 5 comma 11	11. Chi è eletto o nominato in organi appartenenti a diversi livelli di governo non può comunque ricevere più di un emolumento, comunque denominato, a sua scelta. (7)	In vigore dalla data di entrata in vigore del d.l. 78/2010 Trattamento amministratori con doppio incarico (Chi è eletto o nominato in organi appartenenti a diversi livelli di governo non può comunque ricevere più di una indennità di funzione, a sua scelta)		Vincolo da attuare in ipotesi di ricorrenza di fattispecie rientranti nell'ambito di quanto contemplato dalla presente disposizione	VINCOLO RISPETTATO IN ASSENZA DI RICORRENZA DI FATTISPECIE RIENTRANTI NELL'AMBITO DI QUANTO CONTEMPLATO DALLA PRESENTE DISPOSIZIONE

Riferimento normativo	Descrizione norma	Descrizione limite	Base di calcolo	Stanziamiento assestato 2018	Dimostrazione rispetto del limite
<p>LEGGE 122/10, Art. 6, comma 3</p>	<p>3. Fermo restando quanto previsto dall'<i>art. 1, comma 58 della legge 23 dicembre 2005, n. 266</i>, a decorrere dal 1° gennaio 2011 le indennità, i compensi, i gettoni, le retribuzioni o le altre utilità comunque denominate, corrisposti dalle pubbliche amministrazioni di cui al comma 3 dell'<i>articolo 1 della legge 31 dicembre 2009, n. 196</i>, incluse le autorità indipendenti, ai componenti di organi di indirizzo, direzione e controllo, consigli di amministrazione e organi collegiali comunque denominati ed ai titolari di incarichi di qualsiasi tipo, sono automaticamente ridotte del 10 per cento rispetto agli importi risultanti alla data del 30 aprile 2010. Sino al 31 dicembre 2013, gli emolumenti di cui al presente comma non possono superare gli importi risultanti alla data del 30 aprile 2010, come ridotti ai sensi del presente comma. Le disposizioni del presente comma si applicano ai commissari straordinari del Governo di cui all'<i>articolo 11 della legge 23 agosto 1988, n. 400</i> nonché agli altri commissari straordinari, comunque denominati. La riduzione non si applica al trattamento retributivo di servizio</p>	<p>Organi istituzionali, di controllo, comitati e commissioni: -10% sullo stabilito nel 2010 (al 30/04/2010)</p>	<p>Cap. 20/4 Revisore dei Conti Impegnato 2010 € 11.311,97 (vedi det. 1497/10)</p> <p>Cap. 20/7 Nucleo di valutazione Impegnato 2010 € 12.744,00</p> <p>Cap. 20/12 Commissioni Impegnato 2010 € 2.000,00</p>	<p>€ 10.371,57 (IVA al 22% compresa)</p> <p>€ 10.840,95 (IVA al 22% compresa)</p> <p>1.700,00</p>	<p>IMPEGNATO 2018</p> <p>€ 10.350,36 (IVA al 22% compresa)</p> <p>€ 10.840,95 (IVA al 22% compresa)</p> <p>€ 1.700,00</p>

Riferimento normativo	Descrizione norma	Descrizione limite	Base di calcolo	Stanziamiento assestato 2018	Dimostrazione rispetto del limite
<p>LEGGE 122/10, Art. 6, comma 7</p>	<p>7. Al fine di valorizzare le professionalità interne alle amministrazioni, a decorrere dall'anno 2011 la spesa annua per studi ed incarichi di consulenza, inclusa quella relativa a studi ed incarichi di consulenza conferiti a pubblici dipendenti, sostenuta dalle pubbliche amministrazioni di cui al comma 3 dell'<i>articolo 1 della legge 31 dicembre 2009, n. 196</i>, incluse le autorità indipendenti, escluse le università, gli enti e le fondazioni di ricerca e gli organismi equiparati nonché gli incarichi di studio e consulenza connessi ai processi di privatizzazione e alla regolamentazione del settore finanziario, non può essere superiore al 20 per cento di quella sostenuta nell'anno 2009. L'affidamento di incarichi in assenza dei presupposti di cui al presente comma costituisce illecito disciplinare e determina responsabilità erariale. Le disposizioni di cui al presente comma non si applicano alle attività sanitarie connesse con il reclutamento, l'avanzamento e l'impiego del personale delle Forze armate, delle Forze di polizia e del Corpo nazionale dei vigili del fuoco</p>	<p>Il taglio decorre dall'anno 2011</p> <p>Studio e consulenze</p> <p>-80% sull'impegnato 2009</p> <p>Con il decreto legge n. 101/2013 (conv. in legge n. 125/2013), all'articolo 1, il legislatore è intervenuto a restringere ulteriormente i limiti di spesa per studi ed incarichi di consulenza e per autovetture, prevedendo: per gli studi e incarichi di consulenza: un ulteriore abbattimento del limite già previsto dal d.L. n. 78/2010, limite che per il 2014 e 2015 è fissato, rispettivamente, all'80% del limite del 2013 e al 75% del limite del 2014. Dal 2016 la spesa torna ai livelli massimi previsti dal d.L. n. 78/2010;</p>	<p>Impegnato 2009 € 5.660,40</p> <p>riferito ai soli incarichi di studio, ricerca e consulenza (imp. n. 833/09, n. 2187/09, n. 394/09), con esclusione degli incarichi di collaborazione, precedentemente conteggiati, per i quali viene disposto specifico ed ulteriore vincolo.</p> <p>Vincolo 2016=1.132,08</p>	<p>Vincolo da attuare in ipotesi di ricorrenza di fattispecie rientranti nell'ambito di quanto contemplato dalla presente disposizione, con applicazione del tetto limite di € 1.132,08 di cui risultano stanziati nel bilancio 2018 € 1.000,00 sull'ex cap. 1050 art. 33</p>	<p>IMPEGNATO 2018</p> <p>Totale € 1.000,00</p>

Riferimento normativo	Descrizione norma	Descrizione limite	Base di calcolo	Stanziamiento assestato 2018	Dimostrazione rispetto del limite
		<p>Il decreto legge n. 66/2014 (conv. in legge n. 89/2014) interviene, nuovamente sulle spese per incarichi di studio, ricerca e consulenza prevedendo nuovi limiti che si vanno ad aggiungere a quelli già previsti dal decreto legge n. 78/2010 (rispettivamente all'articolo 6, comma 7 e all'articolo 9, comma 28). Si stabilisce infatti che, a prescindere dalla spesa storica, le pubbliche amministrazioni non possano comunque sostenere, per tali fattispecie, spese che superano determinate percentuali della spesa di personale risultante dal conto annuale del personale, di seguito elencate:</p> <ul style="list-style-type: none"> - max 4,2% Spesa personale < a 5 ml di euro - max 1,4% Spesa personale > o = a 5 ml di euro 			

Riferimento normativo	Descrizione norma	Descrizione limite	Base di calcolo	Stanziamiento assestato 2018	Dimostrazione rispetto del limite
		<p>IL PRESENTE VINCOLO NON RIGUARDA GLI INCARICHI NON AVENTI NATURA DISCREZIONALE, MA CONSISTENTI NELLA RESA DI SERVIZI (QUALI, A TITOLO ESEMPLIFICATIVO E NON ESAUSTIVO, GLI INCARICHI TECNICI PER LA REALIZZAZIONE DI OPERE PUBBLICHE CONTEMPLATI AGLI ARTT. 90 E 91 DEL D.LGS. N. 163/2006) NÉ RIGUARDA GLI INCARICHI CONFERITI PER GLI ADEMPIMENTI OBBLIGATORI PER LEGGE, QUALORA NON VI SIANO UFFICI O STRUTTURE A CIÒ DEPUTATI, GLI INCARICHI PER LA RAPPRESENTANZA IN GIUDIZIO ED IL PATROCINIO DELL'AMMINISTRAZIONE, GLI APPALTI E LE ESTERNALIZZAZIONI DI SERVIZI, NECESSARI PER RAGGIUNGERE GLI SCOPI DELL'AMMINISTRAZIONE.</p>			

Riferimento normativo	Descrizione norma	Descrizione limite	Base di calcolo	Stanziamento assestato 2018	Dimostrazione rispetto del limite
<p>LEGGE 122/10, Art. 6, comma 8</p>	<p>8. A decorrere dall'anno 2011 le amministrazioni pubbliche inserite nel conto economico consolidato della pubblica amministrazione, come individuate dall'Istituto nazionale di statistica (ISTAT) ai sensi del comma 3 dell'<i>articolo 1 della legge 31 dicembre 2009, n. 196</i>, incluse le autorità indipendenti, non possono effettuare spese per relazioni pubbliche, convegni, mostre, pubblicità e di rappresentanza, per un ammontare superiore al 20 per cento della spesa sostenuta nell'anno 2009 per le medesime finalità. Al fine di ottimizzare la produttività del lavoro pubblico e di efficientare i servizi delle pubbliche Amministrazioni, a decorrere dal 1° luglio 2010 l'organizzazione di convegni, di giornate e feste celebrative, nonché di cerimonie di inaugurazione e di altri eventi similari, da parte delle Amministrazioni dello Stato e delle Agenzie, nonché da parte degli enti e delle strutture da esse vigilati è subordinata alla preventiva autorizzazione del Ministro competente. L'autorizzazione è rilasciata nei soli casi in cui non sia possibile limitarsi alla pubblicazione, sul sito internet istituzionale, di messaggi e discorsi ovvero non sia possibile l'utilizzo, per le medesime finalità, di video/audio conferenze da remoto, anche attraverso il sito internet istituzionale; in ogni caso gli eventi autorizzati, che non devono comportare aumento delle spese destinate in bilancio alle predette finalità, si devono svolgere al di fuori dall'orario di ufficio. Il personale che vi partecipa non ha diritto a percepire compensi per lavoro straordinario ovvero indennità a qualsiasi titolo. Per le magistrature e le autorità indipendenti, fermo il rispetto dei limiti anzidetti, l'autorizzazione è rilasciata, per le magistrature, dai rispettivi organi di autogoverno e, per le autorità indipendenti, dall'organo di vertice.</p>	<p>Il taglio decorre dall'anno 2011</p> <p>Spesa rappresentanza, convegni e mostre, pubblicità, pubbliche relazioni (coppe, medaglie, corone, ecc.)</p> <p>-80% dell'impegnato 2009.</p> <p>Per spese di rappresentanza sono da intendersi, secondo autorevole dottrina e il consolidato orientamento della giurisprudenza, le spese che abbiano:</p> <ul style="list-style-type: none"> - stretta correlazione con le finalità istituzionali dell'ente; - sussistenza di elementi che richiedano una proiezione esterna delle attività dell'ente per il migliore perseguimento dei propri fini istituzionali; - rigorosa motivazione con riferimento allo specifico interesse istituzionale perseguito, alla dimostrazione del rapporto tra l'attività dell'ente e la spesa erogata, nonché alla quantificazione del soggetto destinatario dell'occasione di spesa; <p>rispondenza a criteri di ragionevolezza e di congruità rispetto ai fini</p>	<p>Da una ricognizione più analitica volta a verificare le spese sostenute nel 2009, circoscrivibili alle predette indicazioni dell' autorevole dottrina e al consolidato orientamento della giurisprudenza, è stato quantificato un tetto di spesa pari ad € 2.704,60.</p>	<p>ZERO</p>	<p>VINCOLO RISPETTATO IN ASSENZA DI RICORRENZA DI FATTISPECIE RIENTRANTI NELL' AMBITO DI QUANTO CONTEMPLATO DALLA PRESENTE DISPOSIZIONE</p>

Riferimento normativo	Descrizione norma	Descrizione limite	Base di calcolo	Stanziamiento assestato 2018	Dimostrazione rispetto del limite
	<p>Le disposizioni del presente comma non si applicano ai convegni organizzati dalle università e dagli enti di ricerca, nonché alle mostre realizzate, nell'ambito dell'attività istituzionale, dagli enti vigilati dal Ministero per i beni e le attività culturali ed agli incontri istituzionali connessi all'attività di organismi internazionali o comunitari, alle feste nazionali previste da . disposizioni di legge e a quelle istituzionali delle Forze armate e delle Forze di polizia</p>				
<p>LEGGE 122/10, Art. 6, comma 9</p>	<p>9. A decorrere dall'anno 2011 le amministrazioni pubbliche inserite nel conto economico consolidato della pubblica amministrazione, come individuate dall'Istituto nazionale di statistica (ISTAT) ai sensi del comma 3 dell'<i>articolo 1 della legge 31 dicembre 2009, n. 196</i>, incluse le autorità indipendenti, non possono effettuare spese per sponsorizzazioni.</p> <p>10. Resta ferma la possibilità di effettuare variazioni compensative tra le spese di cui ai commi 7 e 8 con le modalità previste dall'<i>articolo 14 del decreto-legge 2 luglio 2007, n. 81</i> convertito, con modificazioni, dalla <i>legge 3 agosto 2007, n. 127</i>.</p>	<p>Sponsorizzazione passiva: -100% della spesa 2010.</p> <p>Così come chiarito dall'ANCI , il concetto di sponsorizzazione dovrebbe intendersi in senso atecnico “poichè, in base alla natura della norma ed agli scopi che si prefigge, deve ritenersi che la disposizione si riferisca a tutte le forme di contribuzione a terzi alle quali possono ricorrere gli enti territoriali, salvo differenti interpretazioni degli organi di Controllo Contabile.</p>		<p>ZERO</p>	<p>VINCOLO RISPETTATO IN ASSENZA DI RICORRENZA DI FATTISPECIE RIENTRANTI NELL'AMBITO DI QUANTO CONTEMPLATO DALLA PRESENTE DISPOSIZIONE</p>

Riferimento normativo	Descrizione norma	Descrizione limite	Base di calcolo	Stanziamiento assestato 2018	Dimostrazione rispetto del limite
<p>LEGGHE 122/10, Art. 6, comma 12</p>	<p>12. A decorrere dall'anno 2011 le amministrazioni pubbliche inserite nel conto economico consolidato della pubblica amministrazione, come individuate dall'Istituto nazionale di statistica (ISTAT) ai sensi del comma 3 dell'<i>articolo 1 della legge 31 dicembre 2009, n. 196</i>, incluse le autorità indipendenti, non possono effettuare spese per missioni, anche all'estero, con esclusione delle missioni internazionali di pace e delle Forze armate, delle missioni delle forze di polizia e dei vigili del fuoco, del personale di magistratura, nonché di quelle strettamente connesse ad accordi internazionali ovvero indispensabili per assicurare la partecipazione a riunioni presso enti e organismi internazionali o comunitari, nonché con investitori istituzionali necessari alla gestione del debito pubblico, per un ammontare superiore al 50 per cento della spesa sostenuta nell'anno 2009. Gli atti e i contratti posti in essere in violazione della disposizione contenuta nel primo periodo del presente comma costituiscono illecito disciplinare e determinano responsabilità erariale. Il limite di spesa stabilito dal presente comma può essere superato in casi eccezionali, previa adozione di un motivato provvedimento adottato dall'organo di vertice dell'amministrazione, da comunicare preventivamente agli organi di controllo ed agli organi di revisione dell'ente. Il presente comma non si applica alla spesa effettuata per lo svolgimento di compiti ispettivi. A decorrere dalla data di entrata in vigore del presente decreto le diarie per le missioni all'estero di cui all'<i>art. 28 del decreto-legge 4 luglio 2006, n. 223</i>, convertito con <i>legge 4 agosto 2006, n. 248</i>, non sono più dovute; la predetta disposizione non si applica alle missioni internazionali di pace e a quelle comunque effettuate dalle Forze di polizia, dalle Forze armate e dal Corpo nazionale dei vigili del fuoco. Con decreto del Ministero degli affari esteri di concerto con il Ministero dell'economia e delle finanze sono determinate le misure e i limiti concernenti il rimborso delle spese di vitto e alloggio per il personale inviato all'estero. A decorrere dalla data di entrata in vigore del presente decreto gli <i>articoli 15 della legge 18 dicembre 1973, n. 836 e 8 della legge 26 luglio 1978, n. 417</i> e relative disposizioni di attuazione, non si applicano al personale contrattualizzato di cui al <i>D.Lgs. n. 165 del 2001</i> e cessano di avere effetto eventuali analoghe disposizioni contenute nei contratti collettivi</p>	<p>Il taglio decorre dal 31.05. 2010</p> <p>Missioni: -50% dell'impegnato 2009</p>	<p>Impegnato 2009 € 6.000,00</p> <p>Limite massimo € 3.000,00</p>	<p>Stanziati € 500,00 (Cap. 350/16)</p>	<p>IMPEGNATO 2018</p> <p>Totale € 373,50</p>

Riferimento normativo	Descrizione norma	Descrizione limite	Base di calcolo	Stanziamiento assestato 2018	Dimostrazione rispetto del limite
<p>LEGGE 122/10, Art. 6, comma 13</p>	<p>13. A decorrere dall'anno 2011 la spesa annua sostenuta dalle amministrazioni pubbliche inserite nel conto economico consolidato della pubblica amministrazione, come individuate dall'Istituto nazionale di statistica (ISTAT) ai sensi del comma 3 dell'<i>articolo 1 della legge 31 dicembre 2009, n. 196</i>, incluse le autorità indipendenti, per attività esclusivamente di formazione deve essere non superiore al 50 per cento della spesa sostenuta nell'anno 2009. Le predette amministrazioni svolgono prioritariamente l'attività di formazione tramite la Scuola superiore della pubblica amministrazione ovvero tramite i propri organismi di formazione. Gli atti e i contratti posti in essere in violazione della disposizione contenuta nel primo periodo del presente comma costituiscono illecito disciplinare e determinano responsabilità erariale. La disposizione di cui al presente comma non si applica all'attività di formazione effettuata dalle Forze armate, dal Corpo nazionale dei vigili del fuoco e dalle Forze di Polizia tramite i propri organismi di formazione.</p>	<p>Il taglio decorre dall'anno 2011</p> <p>Formazione al personale: -50% dell'impegnato 2009</p>	<p>Cap. 370/18 Impegnato 2009 € 12.080,20</p>	<p>6.040,10 (cap. 370/30)</p>	<p>IMPEGNATO 2018</p> <p>Totale € 1.653,60</p>

Riferimento normativo	Descrizione norma	Descrizione limite	Base di calcolo	Stanziamiento assestato 2018	Dimostrazione rispetto del limite
<p>LEGGE 122/10, Art. 6, comma 14</p>	<p>14. A decorrere dall'anno 2011, le amministrazioni pubbliche inserite nel conto economico consolidato della pubblica amministrazione, come individuate dall'Istituto nazionale di statistica (ISTAT) ai sensi dell'<i>articolo 1, comma 3, della legge 31 dicembre 2009, n. 196</i>, incluse le autorità indipendenti, non possono effettuare spese di ammontare superiore all'80 per cento della spesa sostenuta nell'anno 2009 per l'acquisto, la manutenzione, il noleggio e l'esercizio di autovetture, nonché per l'acquisto di buoni taxi; il predetto limite può essere derogato, per il solo anno 2011, esclusivamente per effetto di contratti pluriennali già in essere. La predetta disposizione non si applica alle autovetture utilizzate dal Corpo nazionale dei vigili del fuoco e per i servizi istituzionali di tutela dell'ordine e della sicurezza pubblica.</p>	<p>Il taglio decorre dall'anno 2011</p> <p>Autovetture (acquisto, manutenzione, carburante, ecc).</p> <p>(sono esclusi gli autocarri e i vigili urbani)</p> <p>L'art. 5, comma 2 del D.L. 6 luglio 2012, n. 95, convertito, dalla legge 7 agosto 2012, n. 135, stabilisce che, a decorrere dal 2013, le suddette pubbliche amministrazioni non possono effettuare spese di ammontare superiore al 50 per cento della spesa sostenuta nell'anno 2011 per l'acquisto, la manutenzione, il noleggio e l'esercizio di autovetture, nonché per l'acquisto di buoni taxi;</p> <p>L'art. 15 del D.L. n. 66/2014 (conv. in legge n. 89/2014), ha integralmente sostituito L'art. 5, comma 2 del D.L. 6 luglio 2012, n. 95, sostituendo il vecchio limite di spesa (-50% della spesa 2011) con uno nuovo. Dal 1° maggio 2014 le pubbliche amministrazioni non possono sostenere spese per acquisto, manutenzione, noleggio ed esercizio di autovetture e per l'acquisto di buoni taxi di importo superiore al 30% della spesa 2011</p>	<p>Impegnato 2011 riferito alle sole autovetture per acquisto di beni e prestazioni di servizi:</p> <ul style="list-style-type: none"> - Fiat Punto (AA.GG.); - Fiat Marea (AA.GG.); - Fiat Panda (LL.PP.); - Fiat sedici (Parco) <p>€ 12.683,37</p> <p>Limite del 30% dal 01/05/2014: € 12.683,37*30% =3.805,01</p> <p>Per cause straordinarie la spesa relativa all'anno 2018 supera il limite; si rappresenta, comunque, che viene rispettato il limite complessivo di cui all'art. 6- commi da 7 a 10 e da 12 a 14 – del DL 78/2010 (vedi prospetto riepilogativo in ultima pagina)</p>	<p>Importo massimo assegnato per l'acquisto, la manutenzione, il noleggio e l'esercizio di autovetture (avuto riguardo al fatto che dal 01/01/2015 tutti gli automezzi sono immatricolati autocarri o in uso alla P.M., fatta eccezione per l'auto Fiat 16 in dotazione all'area Urbanistica)</p> <p>€ 6.815,01</p> <p>Cap. 1040/12 € 1.975,01; Cap. 1050/22 € 4.300,00; Cap. 1050/30 € 310,00; Cap. 1080/2 € 230,00.</p>	<p>IMPEGNATO 2018</p> <p>Totale € 6.796,90, di cui:</p> <p>Cap. 1040/12 € 1.975,00; Cap. 1050/22 € 4.300,00; Cap. 1050/30 € 292,96; Cap. 1080/2 € 228,94.</p>

Riferimento normativo	Descrizione norma	Descrizione limite	Base di calcolo	Stanziamento assestato 2018	Dimostrazione rispetto del limite
<p>LEGGE 122/10, ART. 7, comma 31-sexies</p>	<p>31-sexies. Il contributo a carico delle amministrazioni provinciali e dei comuni previsto dal comma 5 dell'articolo 102 del citato decreto legislativo n. 267 del 2000 è soppresso dal 1° gennaio 2011 e dalla medesima data sono corrispondentemente ridotti i contributi ordinari delle amministrazioni provinciali e dei comuni, per essere destinati alla copertura degli oneri derivanti dall'applicazione del comma 31-ter. I criteri della riduzione sono definiti con decreto del Ministro dell'interno di concerto con i Ministri dell'economia e delle finanze e per la pubblica amministrazione e l'innovazione, sentita la Conferenza Stato-città ed autonomie locali, da adottare entro novanta giorni dalla data di entrata in vigore della legge di conversione del presente decreto. (11) (12)</p>	<p>Segretari</p> <p>Il predetto termine è stato prorogato da ultimo dall'art. 15, comma 5, del decreto-legge 29 dicembre 2011, n. 216 come modificato dalla legge di conversione 24 febbraio 2012, n. 14.</p> <p>Il Decreto del Ministro dell'interno, di concerto con il Ministro dell'economia e delle finanze e il Ministro per la pubblica Amministrazione e a semplificazione del 20 febbraio 2013, prevede che :</p> <ul style="list-style-type: none"> • il contributo a carico delle amministrazioni provinciali e dei comuni previsto dal comma 5 dell'articolo 102 del Testo unico delle leggi sull'ordinamento degli enti locali, approvato con il decreto legislativo 18 agosto 2000, n. 267 è soppresso dal 1° gennaio 2013 e sostituito, dalla medesima data, dalla riduzione di risorse spettanti agli enti locali (c. 1 art. 1); • la riduzione di cui al comma 1, è effettuata dal Ministero dell'interno sui trasferimenti erariali e sulle risorse da fondo sperimentale di 	<p>Cap. 80/5 Impegnato 2010 € 10.494,96</p>	<p>€ ZERO</p>	<p>€ ZERO</p>

Riferimento normativo	Descrizione norma	Descrizione limite	Base di calcolo	Stanziamiento assestato 2018	Dimostrazione rispetto del limite
		<ul style="list-style-type: none"> <li data-bbox="853 268 1137 544">▪ nel caso di segreterie convenzionate la classe demografica da considerare è quella derivante dalla somma delle popolazioni di tutti gli enti facenti parte della convenzione stessa (c.1 art. 2); <li data-bbox="853 544 1137 844">▪ per le sedi di segreteria convenzionata, la riduzione è operata a carico del comune capo convenzione, salva la possibilità per lo stesso di rivalersi nei confronti degli altri comuni facenti parte della convenzione (art. 3); 			

Riferimento normativo	Descrizione norma	Descrizione limite	Base di calcolo	Stanziamiento assestato 2018	Dimostrazione rispetto del limite
<p>LEGGE 122/10, Art. 9, comma 1</p>	<p>1. Per gli anni 2011, 2012 e 2013 il trattamento economico complessivo dei singoli dipendenti, anche di qualifica dirigenziale, ivi compreso il trattamento accessorio, previsto dai rispettivi ordinamenti delle amministrazioni pubbliche inserite nel conto economico consolidato della pubblica amministrazione, come individuate dall'Istituto nazionale di statistica (ISTAT) ai sensi del comma 3 dell'articolo 1 della legge 31 dicembre 2009, n. 196, non può superare, in ogni caso, il trattamento ordinariamente spettante per l'anno 2010, al netto degli effetti derivanti da eventi straordinari della dinamica retributiva, ivi incluse le variazioni dipendenti da eventuali arretrati, conseguimento di funzioni diverse in corso d'anno, fermo in ogni caso quanto previsto dal comma 21, terzo e quarto periodo, per le progressioni di carriera comunque denominate, maternità, malattia, missioni svolte all'estero, effettiva presenza in servizio, fatto salvo quanto previsto dal comma 17, secondo periodo, e dall'articolo 8, comma 14. (1)</p>	<p>Con il D.P.R. 4 settembre 2013 (con l'art.1, comma 1, lettere a) e b)) il presente limite è stato prorogato sino al 31/12/2014</p> <p>Spesa personale dipendente, co.co.co, interinale</p> <p>L'art. 9, comma 28 del D.L. n. 78/2010 convertito in L. n. 122/2010, e la disciplina sulla riduzione della spesa per il personale, come definita dall'art. 1, commi 557, 557-bis e 557-ter della L. 296/2006, sono stati modificati dall'art. 3, comma 5, 5-quater, e 6 del decreto legge n. 90/2014, come modificato in sede di conversione in legge n. 114/2014</p>	<p>La spesa di personale del Comune di Ugento nel triennio 2011-2013 è stata la seguente (somme impegnate):</p> <ul style="list-style-type: none"> - 2011 € 2.158.250,34; - 2012 € 2.117.633,33; - 2013 € 2.111.054,41, <p>Il limite di spesa, così come quantificato dal competente Ufficio del Personale, come evidenziato nella delibera di G.C. n. 288 del 29/12/2017, al netto delle voci a detrarre previste dalla vigente normativa in materia, è pari ad € 2.218.979,36.</p>	<p>2.205.199,51</p>	<p>LA SPESA DI PERSONALE SOSTENUTA NEL 2018, QUANTIFICATA DAL COMPETENTE UFFICIO DEL PERSONALE AL NETTO DELLE VOCI A DETRARRE PREVISTE DALLA VIGENTE NORMATIVA IN MATERIA, È PARI A € 2.064.517,6</p>

Riferimento normativo	Descrizione norma	Descrizione limite	Base di calcolo	Stanziamiento assestato 2018	Dimostrazione rispetto del limite
LEGGE 122/10, Art. 9, comma 2	2. In considerazione della eccezionalità della situazione economica internazionale e tenuto conto delle esigenze prioritarie di raggiungimento degli obiettivi di finanza pubblica concordati in sede europea, a decorrere dal 1 ° gennaio 2011 e sino al 31 dicembre 2013 i trattamenti economici complessivi dei singoli dipendenti, anche di qualifica dirigenziale, previsti dai rispettivi ordinamenti, delle amministrazioni pubbliche, inserite nel conto economico consolidato della pubblica amministrazione, come individuate dall'Istituto nazionale di Statistica (ISTAT), ai sensi del comma 3, dell'art. 1, della legge 31 dicembre 2009, n. 196, superiori a 90.000 euro lordi annui sono ridotti del 5 per cento per la parte eccedente il predetto importo fino a 150.000 euro, nonché del 10 per cento per la parte eccedente 150.000 euro; a seguito della predetta riduzione il trattamento economico complessivo non può essere comunque inferiore a 90.000 euro lordi annui;	Con il D.P.R. 4 settembre 2013 (con l'art.1, comma 1, lettere a) e b)) il presente limite è stato prorogato sino al 31/12/2014		Importo stanziato pari a quello del 2010, con vincolo di riduzione da attuare in ipotesi di ricorrenza di fattispecie rientranti nell'ambito di quanto contemplato dalla presente disposizione	VINCOLO RISPETTATO IN ASSENZA DI RICORRENZA DI FATTISPECIE RIENTRANTI NELL'AMBITO DI QUANTO CONTEMPLATO DALLA PRESENTE DISPOSIZIONE

Riferimento normativo	Descrizione norma	Descrizione limite	Base di calcolo	Stanziamiento assestato 2018	Dimostrazione rispetto del limite
<p>LEGGE 122/10, Art. 9, comma 2-bis</p>	<p>2-bis. A decorrere dal 1° gennaio 2011 e sino al 31 dicembre 2013 l'ammontare complessivo delle risorse destinate annualmente al trattamento accessorio del personale, anche di livello dirigenziale, di ciascuna delle amministrazioni di cui all'articolo 1, comma 2, del decreto legislativo 30 marzo 2001, n. 165, non può superare il corrispondente importo dell'anno 2010 ed è, comunque, automaticamente ridotto in misura proporzionale alla riduzione del personale in servizio. (2)</p>	<p>Con il D.P.R. 4 settembre 2013 (con l'art.1, comma 1, lettere a) e b)) il presente limite è stato prorogato sino al 31/12/2014</p> <p>Dal 2011 e fino al 2014 l'ammontare complessivo delle risorse destinate annualmente al trattamento accessorio del personale, anche di livello dirigenziale:</p> <ul style="list-style-type: none"> - non può essere superiore a quello del 2010; - deve essere ridotto in misura proporzionale alla riduzione del personale in servizio. 	<p>Il fondo risorse decentrate dell'ente è costituito ai sensi dell'art. 67 del CCNL Funzioni Locali del 21/05/2018</p>	<p>Il fondo è stato determinato nel rispetto dei vincoli stabiliti dalla normativa vigente in materia.</p>	<p>IL FONDO DECENTRATO PER L'ANNO 2018 È STATO COSTITUITO CON DETERMINAZIONE N. 911/2018</p>

Riferimento normativo	Descrizione norma	Descrizione limite	Base di calcolo	Stanziamiento assestato 2018	Dimostrazione rispetto del limite
LEGGE 122/10, Art. 9, comma 4	4. I rinnovi contrattuali del personale dipendente dalle pubbliche amministrazioni per il biennio 2008-2009 ed i miglioramenti economici del rimanente personale in regime di diritto pubblico per il medesimo biennio non possono, in ogni caso, determinare aumenti retributivi superiori al 3,2 per cento. La disposizione di cui al presente comma si applica anche ai contratti ed accordi stipulati prima della data di entrata in vigore del presente decreto; le clausole difformi contenute nei predetti contratti ed accordi sono inefficaci a decorrere dalla mensilità successiva alla data di entrata in vigore del presente decreto; i trattamenti retributivi saranno conseguentemente adeguati. La disposizione di cui al primo periodo del presente comma non si applica al comparto sicurezza-difesa ed ai Vigili del fuoco.	Norma applicabile dal 31.05. 2010		Vincolo da attuare in ipotesi di ricorrenza di fattispecie rientranti nell'ambito di quanto contemplato dalla presente disposizione	VINCOLO RISPETTATO IN ASSENZA DI RICORRENZA DI FATTISPECIE RIENTRANTI NELL'AMBITO DI QUANTO CONTEMPLATO DALLA PRESENTE DISPOSIZIONE.
LEGGE 122/10, Art. 9, comma 17	17. Non si dà luogo, senza possibilità di recupero, alle procedure contrattuali e negoziali relative al triennio 2010-2012 del personale di cui all'articolo 2, comma 2 e articolo 3 del decreto legislativo 30 marzo 2001, n. 165 e successive modificazioni. E' fatta salva l'erogazione dell'indennità di vacanza contrattuale nelle misure previste a decorrere dall'anno 2010 in applicazione dell'articolo 2, comma 35, della legge 22 dicembre 2008, n. 203 .	Dal 2010 al 2012 Prorogato fino al 2017 (art. 1 comma 452 legge di stabilità 2014)		Lo stanziamento di bilancio non prevede ulteriori incrementi contrattuali differenti dalla sola indennità di vacanza contrattuale	NON SONO STATI PREVISTI ULTERIORI INCREMENTI CONTRATTUALI DIFFERENTI DALLA SOLA INDENNITÀ DI VACANZA CONTRATTUALE.

Riferimento normativo	Descrizione norma	Descrizione limite	Base di calcolo	Stanziamento assestato 2018	Dimostrazione rispetto del limite
<p>LEGGE 122/10, Art. 9, comma 28</p>	<p>28. A decorrere dall'anno 2011, le amministrazioni dello Stato, anche ad ordinamento autonomo, le agenzie, incluse le Agenzie fiscali di cui agli articoli 62, 63 e 64 del decreto legislativo 30 luglio 1999, n. 300, e successive modificazioni, gli enti pubblici non economici, le università e gli enti pubblici di cui all'articolo 70, comma 4, del decreto legislativo 30 marzo 2001, n. 165 e successive modificazioni e integrazioni, le camere di commercio, industria, artigianato e agricoltura fermo quanto previsto dagli articoli 7, comma 6, e 36 del decreto legislativo 30 marzo 2001, n. 165, possono avvalersi di personale a tempo determinato o con convenzioni ovvero con contratti di collaborazione coordinata e continuativa, nel limite del 50 per cento della spesa sostenuta per le stesse finalità nell'anno 2009. Per le medesime amministrazioni la spesa per personale relativa a contratti di formazione lavoro, ad altri rapporti formativi, alla somministrazione di lavoro, nonché al lavoro accessorio di cui all'articolo 70, comma 1, lettera d) del decreto legislativo 10 settembre 2003, n. 276, e successive modificazioni ed integrazioni, non può essere superiore al 50 per cento di quella sostenuta per le rispettive finalità nell'anno 2009. Le disposizioni di cui al presente comma costituiscono principi generali ai fini del coordinamento della finanza pubblica ai quali si adeguano le regioni, le province autonome, gli enti locali e gli enti del Servizio sanitario nazionale. Per gli enti locali in sperimentazione di cui all'articolo 36 del decreto legislativo 23 giugno 2011, n. 118, per l'anno 2014, il limite di cui ai precedenti periodi è fissato al 60 per cento della spesa sostenuta nel 2009.</p>	<p>Il decreto legge n. 66/2014 (conv. in legge n. 89/2014) interviene, oltre che sulle autovetture, anche sulle spese per le collaborazioni coordinate e continuative, prevedendo nuovi limiti che si vanno ad aggiungere a quelli già previsti dal decreto legge n. 78/2010 (rispettivamente all'articolo 6, comma 7 e all'articolo 9, comma 28). Si stabilisce infatti che, a prescindere dalla spesa storica, le pubbliche amministrazioni non possano comunque sostenere, per tali fattispecie, spese che superano determinate percentuali della spesa di personale risultante dal conto annuale del personale, di seguito elencate:</p> <ul style="list-style-type: none"> - max 4,5% Spesa personale < a 5 ml di euro; - max 1,1% Spesa personale > o = a 5 ml di euro. 	<p>Dalle verifiche di ricostruzione della spesa del personale a tempo determinato – Co.Co.Co., sostenuta nell'anno 2009, effettuata dal competente Ufficio al personale, è emerso che la spesa complessivamente impegnata è pari a euro 82.116,48, così distinta:</p> <ul style="list-style-type: none"> - € 4.296,63 per assunzioni a tempo determinato; - € 58.307,85 per Co.Co.Co. ; - € 19.512,00 per assunzione Vigili Stagionali, finanziate mediante i proventi derivanti dall'applicazione del codice della strada. <p>Il limite della spesa 2016, pari al 100% della spesa sostenuta nel 2009 è pari a € 82.116,48</p> <p>(vedi deliberazione della Corte dei Conti, sezione autonomie, N. 2/SEZAUT/2015/QMIG)</p>	<p>Per assunzione vigili stagionali Cap. 460/12-460/13-500/4 per un totale di euro 53.957,22</p> <p>per assunzione ex art. 110 C. 2 del D.Lsg 267/2000 Cap. 240/3 € 2.943,81 Cap. 240/2 € 849,91 Cap. 270/1 € 250,22 per un totale di euro 4.043,94</p> <p>per integrazione oraria per due unità LSU CAP. 40/14 € 711,77 CAP. 40/2 € 15,82 CAP.100/1 € 60,51 CAP. 195/5 € 725,22 CAP. 195/2 € 16,12 CAP.220/ 2 € 61,65 per un totale di euro 1.591,09</p> <p>Per un totale generale pari ad € 59.592,25</p>	<p>La spesa sostenuta per l'assunzione dei vigili stagionali, così come quantificata dal competente Ufficio Personale, è pari ad € 59.592,15, così distinta:</p> <ul style="list-style-type: none"> - € 53.957,22 per assunzione vigili stagionali; - € 4.043,94 per assunzione ex art. 110, c. 2 - € 1.590,99 per integrazione oraria per due unità LSU

Riferimento normativo	Descrizione norma	Descrizione limite	Base di calcolo	Stanziamiento assestato 2018	Dimostrazione rispetto del limite
	<p>A decorrere dal 2013 gli enti locali possono superare il predetto limite per le assunzioni strettamente necessarie a garantire l'esercizio delle funzioni di polizia locale, di istruzione pubblica e del settore sociale nonche' per le spese sostenute per lo svolgimento di attivita' sociali mediante forme di lavoro accessorio di cui all'articolo 70, comma 1, del decreto legislativo 10 settembre 2003, n.276. Resta fermo che comunque la spesa complessiva non puo' essere superiore alla spesa sostenuta per le stesse finalita' nell'anno 2009. Per il comparto scuola e per quello delle istituzioni di alta formazione e specializzazione artistica e musicale trovano applicazione le specifiche disposizioni di settore. Resta fermo quanto previsto dall'articolo 1, comma 188, della legge 23 dicembre 2005, n. 266. Per gli enti di ricerca resta fermo, altresì, quanto previsto dal comma 187 dell'articolo 1 della medesima legge n. 266 del 2005, e successive modificazioni. Al fine di assicurare la continuita' dell'attivita' di vigilanza sui concessionari della rete autostradale, ai sensi dell'art.11, comma 5, secondo periodo, del decreto-legge n.216 del 2011, il presente comma non si applica altresì, nei limiti di cinquanta unita' di personale, al Ministero delle infrastrutture e dei trasporti esclusivamente per lo svolgimento della predetta attivita'; alla copertura del relativo onere si provvede mediante l'attivazione della procedura per l'individuazione delle risorse di cui all'articolo 25, comma 2, del decreto-legge 21 giugno 2013, n. 69, convertito, con modificazioni, dalla legge 9 agosto 2013, n. 98.</p>				

Riferimento normativo	Descrizione norma	Descrizione limite	Base di calcolo	Stanziamiento assestato 2018	Dimostrazione rispetto del limite
	<p>Alle minori economie pari a 27 milioni di euro a decorrere dall'anno 2011 derivanti dall'esclusione degli enti di ricerca dall'applicazione delle disposizioni del presente comma, si provvede mediante utilizzo di quota parte delle maggiori entrate derivanti dall'articolo 38, commi 13-bis e seguenti. Il presente comma non si applica alla struttura di missione di cui all'art. 163, comma 3, lettera a), del decreto legislativo 12 aprile 2006, n. 163. Il mancato rispetto dei limiti di cui al presente comma costituisce illecito disciplinare e determina responsabilità erariale. Per le amministrazioni che nell'anno 2009 non hanno sostenuto spese per le finalità previste ai sensi del presente comma, il limite di cui al primo periodo è computato con riferimento alla media sostenuta per le stesse finalità nel triennio 2007-2009.</p>			ZERO	ZERO

Riferimento normativo	Descrizione norma	Descrizione limite	Base di calcolo	Stanziamento assestato 2018	Dimostrazione rispetto del limite
dall'articolo 12, comma 1-ter	1-ter. A decorrere dal 1° gennaio 2014 al fine di pervenire a risparmi di spesa ulteriori rispetto a quelli previsti dal patto di stabilità interno, gli enti territoriali e gli enti del Servizio sanitario nazionale effettuano operazioni di acquisto di immobili solo ove ne siano comprovate documentalmente l'indispensabilità e l'indilazionabilità attestata dal responsabile del procedimento. La congruità del prezzo è attestata dall'Agenzia del demanio, previo rimborso delle spese. Delle predette operazioni è data preventiva notizia, con l'indicazione del soggetto alienante e del prezzo pattuito, nel sito internet istituzionale dell'ente.	acquisto di immobili solo ove ne siano comprovate documentalmente l'indispensabilità e l'indilazionabilità. (circolare n.19/2014 della ragioneria generale dello stato , a chiarimento delle modalità applicative delle disposizioni contenute nell'articolo 12 del dl n. 98/2011, riportate dal decreto Mineconomia 14.2.2014).		Non è stata inserita alcuna previsione di spesa, avuto riguardo al fatto che il divieto in esame non si applica alle procedure relative all'acquisto a titolo oneroso di immobili e terreni effettuati per pubblica utilità	VINCOLO RISPETTATO IN ASSENZA DI RICORRENZA DI FATTISPECIE RIENTRANTI NELL'AMBITO DI QUANTO CONTEMPLATO DALLA PRESENTE DISPOSIZIONE.

Riferimento normativo	Descrizione norma	Descrizione limite	Base di calcolo	Stanziamento assestato 2018	Dimostrazione rispetto del limite
Art. 27, comma 1	Al fine di ridurre l'utilizzo della carta, dal 1° gennaio 2009, le amministrazioni pubbliche riducono del 50% rispetto a quella dell'anno 2007, la spesa per la stampa delle relazioni e di ogni altra pubblicazione prevista da leggi e regolamenti e distribuita gratuitamente od inviata ad altre amministrazioni.	c.d. limite «taglia-carta», in base al quale le amministrazioni riducono del 50% rispetto a quella del 2007 la spesa per la stampa delle relazioni e di ogni altra pubblicazione prevista da leggi e regolamenti e distribuita gratuitamente o inviata ad altre amministrazioni	Spesa impegnata nel 2007 € 3.518,00 (determine n. 174, n. 731 e n. 825 del 2007). Il limite della spesa 2018, pari al 50% della spesa sostenuta nel 2007 è pari a € 1.759,00		Spesa impegnata sul bilancio 2018 € 1.409,10 (determina n. 1839 del 12/12/2017)

Riferimento normativo	Descrizione norma	Descrizione limite	Base di calcolo	Stanziamento assestato 2018	Dimostrazione rispetto del limite
Art. 1, comma 143	<p>143. Ferme restando le misure di contenimento della spesa già previste dalle disposizioni vigenti, a decorrere dalla data di entrata in vigore della presente legge e fino al 31 dicembre 2014, le amministrazioni pubbliche di cui al comma 141 non possono acquistare autovetture né possono stipulare contratti di locazione finanziaria aventi ad oggetto autovetture. Le relative procedure di acquisto iniziate a decorrere dal 9 ottobre 2012 sono revocate.</p>	<p>Dal presente limite sono esclusi gli autocarri (il limite si riferisce alle autovetture), nonché le autovetture utilizzate dal Corpo nazionale dei vigili del fuoco e per i servizi istituzionali di tutela dell'ordine e della sicurezza pubblica (ivi compresi i Vigili Urbani), già esclusi dall' Art. 6, comma 14 della LEGGE 122/10.</p>	€ ZERO	€ ZERO	<p>VINCOLO RISPETTATO IN ASSENZA DI RICORRENZA DI FATTISPECIE RIENTRANTI NELL' AMBITO DI QUANTO CONTEMPLATO DALLA PRESENTE DISPOSIZIONE.</p>
Art. 1, comma 146	<p>Le amministrazioni pubbliche individuate ai sensi dell'articolo 1, comma 2, della legge 31 dicembre 2009, n. 196, nonché le autorità indipendenti, ivi inclusa la Commissione nazionale per le società e la borsa (CONSOB), possono conferire incarichi di consulenza in materia informatica solo in casi eccezionali, adeguatamente motivati, in cui occorra provvedere alla soluzione di problemi specifici connessi al funzionamento dei sistemi informatici. La violazione della disposizione di cui al presente comma è valutabile ai fini della responsabilità amministrativa e disciplinare dei dirigenti.</p>		€ ZERO	€ ZERO	<p>VINCOLO RISPETTATO IN ASSENZA DI RICORRENZA DI FATTISPECIE RIENTRANTI NELL' AMBITO DI QUANTO CONTEMPLATO DALLA PRESENTE DISPOSIZIONE.</p>

DIMOSTRAZIONE DEL RISPETTO COMPLESSIVO DEI LIMITI DI CUI ALL'ART. 6, COMMI DA 7 A 10 E COMMI DA 12 A 14 DEL D.L. 78/2010 CONVERTITO CON LA LEGGE N. 122/2010

(Avuto riguardo a quanto chiarito dalla Corte Costituzionale con la sentenza n. 139 del 2012, nonché dalla Corte dei Conti Sezione Regionale di Controllo per la Puglia, nelle osservazioni sul rendiconto 2011 del Comune di Ugento, allegate all'ordinanza n. 84/2013)

Tipologia di spesa	riferimento	Riduzione di spesa	Limite di spesa	Stanziamiento Bilancio 2018	Impegnato a consuntivo
Studi e consulenze	Impegnato 2009 € 5.660,40	80%	1.132,08	Stanziato: € 1.000,00	€ 1.000,00
Relazioni pubbliche, convegni, mostre, pubblicità e rappresentanza	Rendiconto 2009: € 2.704,60	80%	540,92	Stanziato: € ZERO	€ ZERO
Sponsorizzazioni	-	100%	-	Stanziato: € ZERO	€ ZERO
Missioni	Rendiconto 2009: € 6.000,00	50%	3.000,00	Stanziato: € 500,00	€ 373,50
Formazione	Rendiconto 2009: € 12.080,20	50%	6.040,10	Stanziato: € 6.040,10	€1.653,60
Acquisto, manutenzione, noleggio ed esercizio autovetture	Rendiconto 2011: € 12.683,37	30%	3.805,01	Stanziato: € 6.815,01	€ 6.796,90
Totale	39.128,57		14.518,11	14.355,11	9.824,00

RENDICONTO ESERCIZIO 2018 ALLEGATO G

- prospetto delle spese di rappresentanza, come previsto dall'art. 16, comma 26 del D.L. 138/2011;


**COMUNE DI UGENTO
PROVINCIA DI LECCE****SPESE DI RAPPRESENTANZA SOSTENUTE NELL'ANNO 2018**

Descrizione dell'oggetto della spesa	Occasione in cui la spesa è stata sostenuta	Importo della spesa (Euro)
-----	-----	-----
-----	-----	-----
Totale delle spese sostenute		ZERO

Data _____

IL SEGRETARIO DELL'ENTE

IL RESPONSABILE DEL
SERVIZIO FINANZIARIO

L'ORGANO DI REVISIONE
ECONOMICO FINANZIARIO

RENDICONTO ESERCIZIO 2018 ALLEGATO H

- prospetto dati SIOPE e disponibilità liquide ex art. 77 quater, comma 11 del D.L. 122/2008 e Decreto MEF n. 38666 del 23/12/2009;
- Prospetto attestante l'importo dei pagamenti relativi a transazioni commerciali effettuati dopo la scadenza (legge 89/2014);
- Prospetto indicatore tempi medi pagamento fatture 2017 (DPCM 22/09/2014 Art. 9)

Ente Codice	000718334
Ente Descrizione	COMUNE DI UGENTO
Categoria	Province - Comuni - Citta' metropolitane - Unioni di Comuni
Sotto Categoria	COMUNI
Periodo	ANNUALE 2018
Prospetto	INCASSI
Tipo Report	Semplice
Data ultimo aggiornamento	28-mar-2019
Data stampa	04-apr-2019
Importi in EURO	

000718334 - COMUNE DI UGENTO

		Importo nel periodo	Importo a tutto il periodo
1.00.00.00.000 Entrate correnti di natura tributaria, contributiva e perequativa		9.509.578,19	9.509.578,19
1.01.00.00.000 Tributi		9.509.578,19	9.509.578,19
1.01.01.00.000 Imposte, tasse e proventi assimilati		9.509.578,19	9.509.578,19
1.01.01.06.001	Imposta municipale propria riscossa a seguito dell'attivita' ordinaria di gestione	4.621.118,94	4.621.118,94
1.01.01.06.002	Imposte municipale propria riscosse a seguito di attivita' di verifica e controllo	671.710,43	671.710,43
1.01.01.08.001	Imposta comunale sugli immobili (ICI) riscossa a seguito dell'attivita' ordinaria di gestione	1.387,00	1.387,00
1.01.01.08.002	Imposta comunale sugli immobili (ICI) riscossa a seguito di attivita' di verifica e controllo	225.991,00	225.991,00
1.01.01.16.001	Addizionale comunale IRPEF riscossa a seguito dell'attivita' ordinaria di gestione	570.334,37	570.334,37
1.01.01.16.002	Addizionale comunale IRPEF riscossa a seguito di attivita' di verifica e controllo	11.742,31	11.742,31
1.01.01.41.001	Imposta di soggiorno riscossa a seguito dell'attivita' ordinaria di gestione	414.145,00	414.145,00
1.01.01.51.001	Tassa smaltimento rifiuti solidi urbani riscossa a seguito dell'attivita' ordinaria di gestione	2.703.135,77	2.703.135,77
1.01.01.51.002	Tassa smaltimento rifiuti solidi urbani riscossa a seguito di attivita' di verifica e controllo	136.583,37	136.583,37
1.01.01.52.001	Tassa occupazione spazi e aree pubbliche riscossa a seguito dell'attivita' ordinaria di gestione	94.098,58	94.098,58
1.01.01.52.002	Tassa occupazione spazi e aree pubbliche riscossa a seguito di attivita' di verifica e controllo	8.380,00	8.380,00
1.01.01.53.001	Imposta comunale sulla pubblicita' e diritto sulle pubbliche affissioni riscossa a seguito dell'attivita' ordinaria di gestione	19.490,19	19.490,19
1.01.01.53.002	Imposta comunale sulla pubblicita' e diritto sulle pubbliche affissioni riscossa a seguito di attivita' di verifica e controllo	59,00	59,00
1.01.01.61.001	Tributo comunale sui rifiuti e sui servizi	5.925,71	5.925,71
1.01.01.61.002	Tributo comunale sui rifiuti e sui servizi riscosso a seguito di attivita' di verifica e controllo	1.383,57	1.383,57
1.01.01.76.001	Tributo per i servizi indivisibili (TASI) riscosso a seguito dell'attivita' ordinaria di gestione	11.003,56	11.003,56
1.01.01.76.002	Tributo per i servizi indivisibili (TASI) riscosso a seguito di attivita' di verifica e controllo	207,00	207,00
1.01.01.99.001	Altre imposte, tasse e proventi assimilati n.a.c. riscosse a seguito dell'attivita' ordinaria di gestione	12.882,39	12.882,39
2.00.00.00.000 Trasferimenti correnti		2.448.755,77	2.448.755,77
2.01.00.00.000 Trasferimenti correnti		2.448.755,77	2.448.755,77
2.01.01.00.000 Trasferimenti correnti da Amministrazioni pubbliche		2.439.705,77	2.439.705,77
2.01.01.01.001	Trasferimenti correnti da Ministeri	837.791,29	837.791,29
2.01.01.01.002	Trasferimenti correnti da Ministero dell'Istruzione - Istituzioni Scolastiche	68.019,01	68.019,01
2.01.01.02.001	Trasferimenti correnti da Regioni e province autonome	1.512.085,85	1.512.085,85
2.01.01.02.002	Trasferimenti correnti da Province	3.539,39	3.539,39
2.01.01.02.003	Trasferimenti correnti da Comuni	500,00	500,00
2.01.01.02.017	Trasferimenti correnti da altri enti e agenzie regionali e sub regionali	17.770,23	17.770,23
2.01.03.00.000 Trasferimenti correnti da Imprese		9.050,00	9.050,00
2.01.03.02.999	Altri trasferimenti correnti da altre imprese	9.050,00	9.050,00
3.00.00.00.000 Entrate extratributarie		972.669,50	972.669,50

Importo nel periodo **Importo a tutto il periodo**

3.01.00.00.000 Vendita di beni e servizi e proventi derivanti dalla gestione dei beni		711.840,72	711.840,72
3.01.02.00.000 Entrate dalla vendita e dall'erogazione di servizi		546.219,69	546.219,69
3.01.02.01.008	Proventi da mense	57.310,70	57.310,70
3.01.02.01.014	Proventi da trasporti funebri, pompe funebri, illuminazione votiva	43.828,00	43.828,00
3.01.02.01.016	Proventi da trasporto scolastico	35.086,50	35.086,50
3.01.02.01.020	Proventi da parcheggi custoditi e parchimetri	240.301,20	240.301,20
3.01.02.01.032	Proventi da diritti di segreteria e rogito	119.833,71	119.833,71
3.01.02.01.033	Proventi da rilascio documenti e diritti di cancelleria	41.892,32	41.892,32
3.01.02.01.999	Proventi da servizi n.a.c.	7.967,26	7.967,26
3.01.03.00.000 Proventi derivanti dalla gestione dei beni		165.621,03	165.621,03
3.01.03.01.003	Proventi da concessioni su beni	131.337,83	131.337,83
3.01.03.02.001	Fitti di terreni e diritti di sfruttamento di giacimenti e risorse naturali	1.600,00	1.600,00
3.01.03.02.002	Locazioni di altri beni immobili	32.683,20	32.683,20
3.02.00.00.000 Proventi derivanti dall'attivita' di controllo e repressione delle irregolarita' e degli illeciti		155.233,89	155.233,89
3.02.02.00.000 Entrate da famiglie derivanti dall'attivita' di controllo e repressione delle irregolarita' e degli illeciti		150.864,89	150.864,89
3.02.02.01.001	Proventi da multe, ammende, sanzioni e oblazioni a carico delle famiglie	147.180,62	147.180,62
3.02.02.02.001	Proventi da risarcimento danni a carico delle famiglie	3.684,27	3.684,27
3.02.03.00.000 Entrate da Imprese derivanti dall'attivita' di controllo e repressione delle irregolarita' e degli illeciti		4.369,00	4.369,00
3.02.03.01.001	Proventi da multe, ammende, sanzioni e oblazioni a carico delle imprese	4.369,00	4.369,00
3.03.00.00.000 Interessi attivi		248,81	248,81
3.03.03.00.000 Altri interessi attivi		248,81	248,81
3.03.03.02.999	Interessi attivi di mora da altri soggetti	51,13	51,13
3.03.03.03.001	Interessi attivi da conti della tesoreria dello Stato o di altre Amministrazioni pubbliche	2,25	2,25
3.03.03.99.999	Altri interessi attivi da altri soggetti	195,43	195,43
3.05.00.00.000 Rimborsi e altre entrate correnti		105.346,08	105.346,08
3.05.01.00.000 Indennizzi di assicurazione		15.942,44	15.942,44
3.05.01.99.999	Altri indennizzi di assicurazione n.a.c.	15.942,44	15.942,44
3.05.02.00.000 Rimborsi in entrata		62.198,63	62.198,63
3.05.02.01.001	Rimborsi ricevuti per spese di personale (comando, distacco, fuori ruolo, convenzioni, ecc.)	50.034,22	50.034,22
3.05.02.03.004	Entrate da rimborsi, recuperi e restituzioni di somme non dovute o incassate in eccesso da Famiglie	341,81	341,81
3.05.02.03.005	Entrate da rimborsi, recuperi e restituzioni di somme non dovute o incassate in eccesso da Imprese	4.447,88	4.447,88
3.05.02.04.001	Incassi per azioni di regresso nei confronti di terzi	7.374,72	7.374,72
3.05.99.00.000 Altre entrate correnti n.a.c.		27.205,01	27.205,01
3.05.99.02.001	Fondi incentivanti il personale (legge Merloni)	18.930,83	18.930,83

000718334 - COMUNE DI UGENTO

		Importo nel periodo	Importo a tutto il periodo
3.05.99.99.999	Altre entrate correnti n.a.c.	8.274,18	8.274,18
4.00.00.00.000	Entrate in conto capitale	2.733.849,79	2.733.849,79
4.02.00.00.000	Contributi agli investimenti	2.133.794,91	2.133.794,91
4.02.01.00.000	Contributi agli investimenti da amministrazioni pubbliche	2.133.794,91	2.133.794,91
4.02.01.01.001	Contributi agli investimenti da Ministeri	324.729,30	324.729,30
4.02.01.02.001	Contributi agli investimenti da Regioni e province autonome	1.809.065,61	1.809.065,61
4.04.00.00.000	Entrate da alienazione di beni materiali e immateriali	64.890,00	64.890,00
4.04.01.00.000	Alienazione di beni materiali	64.890,00	64.890,00
4.04.01.10.001	Alienazione di diritti reali	64.890,00	64.890,00
4.05.00.00.000	Altre entrate in conto capitale	535.164,88	535.164,88
4.05.01.00.000	Permessi di costruire	535.164,88	535.164,88
4.05.01.01.001	Permessi di costruire	535.164,88	535.164,88
9.00.00.00.000	Entrate per conto terzi e partite di giro	1.820.745,55	1.820.745,55
9.01.00.00.000	Entrate per partite di giro	1.657.641,56	1.657.641,56
9.01.01.00.000	Altre ritenute	947.708,93	947.708,93
9.01.01.01.001	Ritenuta del 4% sui contributi pubblici	412,48	412,48
9.01.01.02.001	Ritenute per scissione contabile IVA (split payment)	947.296,45	947.296,45
9.01.02.00.000	Ritenute su redditi da lavoro dipendente	627.478,04	627.478,04
9.01.02.01.001	Ritenute erariali su redditi da lavoro dipendente per conto terzi	385.120,16	385.120,16
9.01.02.02.001	Ritenute previdenziali e assistenziali su redditi da lavoro dipendente per conto terzi	197.437,84	197.437,84
9.01.02.99.999	Altre ritenute al personale dipendente per conto di terzi	44.920,04	44.920,04
9.01.03.00.000	Ritenute su redditi da lavoro autonomo	75.939,31	75.939,31
9.01.03.01.001	Ritenute erariali su redditi da lavoro autonomo per conto terzi	75.065,08	75.065,08
9.01.03.02.001	Ritenute previdenziali e assistenziali su redditi da lavoro autonomo per conto terzi	874,23	874,23
9.01.99.00.000	Altre entrate per partite di giro	6.515,28	6.515,28
9.01.99.01.001	Entrate a seguito di spese non andate a buon fine	3.933,00	3.933,00
9.01.99.03.001	Rimborso di fondi economici e carte aziendali	2.582,28	2.582,28
9.02.00.00.000	Entrate per conto terzi	163.103,99	163.103,99
9.02.03.00.000	Trasferimenti da altri settori per operazioni conto terzi	32.896,92	32.896,92
9.02.03.01.001	Trasferimenti da Famiglie per operazioni conto terzi	16.605,31	16.605,31
9.02.03.02.999	Trasferimenti da altre imprese per operazioni conto terzi	16.291,61	16.291,61
9.02.05.00.000	Riscossione imposte e tributi per conto terzi	129.206,63	129.206,63
9.02.05.01.001	Riscossione di imposte di natura corrente per conto di terzi	129.206,63	129.206,63
9.02.99.00.000	Altre entrate per conto terzi	1.000,44	1.000,44

000718334 - COMUNE DI UGENTO

		Importo nel periodo	Importo a tutto il periodo
9.02.99.99.999	Altre entrate per conto terzi	1.000,44	1.000,44
Entrate da regolarizzare		0,00	0,00
0.00.0 0.99.9 99	ALTRI INCASSI DA REGOLARIZZARE (riscossioni codificate dal tesoriere)	0,00	0,00
TOTALE INCASSI		17.485.598,80	17.485.598,80

Ente Codice	000718334
Ente Descrizione	COMUNE DI UGENTO
Categoria	Province - Comuni - Citta' metropolitane - Unioni di Comuni
Sotto Categoria	COMUNI
Periodo	ANNUALE 2018
Prospetto	INDICATORI ENTI
Tipo Report	Semplice
Data ultimo aggiornamento	28-mar-2019
Data stampa	04-apr-2019
Importi in EURO	

Valore nel periodo Valore a tutto il periodo

Indicatori per composizione

Indicatori Spese

Spese Totali

	SPESE CORRENTI / SPESE TOTALI		
	Spesa Corrente Primaria / Spese Totali		
	SPESE CONTO CAPITALE / SPESE TOTALI		

Spese Correnti

	Spesa per il Personale / Spese Correnti		
	Trasferimenti Correnti / Spese Correnti		
	Consumi Intermedi / Spese Correnti		

Indicatori Entrate

	Autonomia Finanziaria		
	Autonomia Impositiva		
	Dipendenza da Trasferimenti		

Altri Indicatori

	AUTONOMIA TRIBUTARIA		
--	----------------------	--	--

Indicatori Pro Capite

Indicatori Pro Capite Spese

	Spese Correnti pro capite		
	Spese Correnti Primarie pro capite		
	Spese per il Personale pro capite		
	Consumi Intermedi pro capite		
	Spese in Conto Capitale pro capite		

Indicatori Pro Capite Entrate

	Entrate Correnti pro capite		
	Entrate in Conto Capitale pro capite		
	Entrate Tributarie pro capite		
	Entrate Extratributarie pro capite		
	Entrate per Contributi e Trasferimenti Correnti pro capite		

Ente Codice	000718334
Ente Descrizione	COMUNE DI UGENTO
Categoria	Province - Comuni - Citta' metropolitane - Unioni di Comuni
Sotto Categoria	COMUNI
Periodo	ANNUALE 2018
Prospetto	PAGAMENTI
Tipo Report	Semplice
Data ultimo aggiornamento	28-mar-2019
Data stampa	04-apr-2019
Importi in EURO	

000718334 - COMUNE DI UGENTO

		Importo nel periodo	Importo a tutto il periodo
1.00.00.00.000 Spese correnti		12.294.392,97	12.294.392,97
1.01.00.00.000 Redditi da lavoro dipendente		2.367.502,13	2.367.502,13
1.01.01.00.000 Retribuzioni lorde		1.839.602,94	1.839.602,94
1.01.01.01.002	Voci stipendiali corrisposte al personale a tempo indeterminato	1.288.424,60	1.288.424,60
1.01.01.01.003	Straordinario per il personale a tempo indeterminato	47.354,29	47.354,29
1.01.01.01.004	Indennita' ed altri compensi, esclusi i rimborsi spesa per missione, corrisposti al personale a tempo indeterminato	437.587,15	437.587,15
1.01.01.01.006	Voci stipendiali corrisposte al personale a tempo determinato	51.607,11	51.607,11
1.01.01.01.008	Indennita' ed altri compensi, esclusi i rimborsi spesa documentati per missione, corrisposti al personale a tempo determinato	2.732,19	2.732,19
1.01.01.02.002	Buoni pasto	11.897,60	11.897,60
1.01.02.00.000 Contributi sociali a carico dell'ente		527.899,19	527.899,19
1.01.02.01.001	Contributi obbligatori per il personale	507.606,91	507.606,91
1.01.02.02.001	Assegni familiari	20.292,28	20.292,28
1.02.00.00.000 Imposte e tasse a carico dell'ente		187.376,51	187.376,51
1.02.01.00.000 Imposte, tasse e proventi assimilati a carico dell'ente		187.376,51	187.376,51
1.02.01.01.001	Imposta regionale sulle attivita' produttive (IRAP)	158.131,76	158.131,76
1.02.01.02.001	Imposta di registro e di bollo	4.963,00	4.963,00
1.02.01.04.001	Tributo speciale per il deposito in discarica dei rifiuti solidi	21.676,15	21.676,15
1.02.01.09.001	Tassa di circolazione dei veicoli a motore (tassa automobilistica)	2.336,33	2.336,33
1.02.01.99.999	Imposte, tasse e proventi assimilati a carico dell'ente n.a.c.	269,27	269,27
1.03.00.00.000 Acquisto di beni e servizi		7.490.083,55	7.490.083,55
1.03.01.00.000 Acquisto di beni		160.997,07	160.997,07
1.03.01.01.002	Pubblicazioni	23.468,01	23.468,01
1.03.01.02.001	Carta, cancelleria e stampati	11.384,44	11.384,44
1.03.01.02.002	Carburanti, combustibili e lubrificanti	55.065,80	55.065,80
1.03.01.02.004	Vestiaro	11.336,24	11.336,24
1.03.01.02.006	Materiale informatico	1.202,24	1.202,24
1.03.01.02.007	Altri materiali tecnico-specialistici non sanitari	53.991,57	53.991,57
1.03.01.02.008	Strumenti tecnico-specialistici non sanitari	158,50	158,50
1.03.01.02.010	Beni per consultazioni elettorali	689,30	689,30
1.03.01.02.999	Altri beni e materiali di consumo n.a.c.	3.700,97	3.700,97
1.03.02.00.000 Acquisto di servizi		7.329.086,48	7.329.086,48
1.03.02.01.001	Organi istituzionali dell'amministrazione - Indennita'	84.913,20	84.913,20
1.03.02.01.008	Compensi agli organi istituzionali di revisione, di controllo ed altri incarichi istituzionali dell'amministrazione	21.191,31	21.191,31
1.03.02.02.001	Rimborso per viaggio e trasloco	211,44	211,44
1.03.02.02.005	Organizzazione e partecipazione a manifestazioni e convegni	94.653,58	94.653,58
1.03.02.03.999	Altri aggi di riscossione n.a.c.	2.802,06	2.802,06
1.03.02.04.999	Acquisto di servizi per altre spese per formazione e addestramento n.a.c.	657,40	657,40
1.03.02.05.001	Telefonia fissa	53.039,83	53.039,83
1.03.02.05.002	Telefonia mobile	8.295,37	8.295,37
1.03.02.05.003	Accesso a banche dati e a pubblicazioni on line	9.799,53	9.799,53

000718334 - COMUNE DI UGENTO

		Importo nel periodo	Importo a tutto il periodo
1.03.02.05.004	Energia elettrica	735.209,41	735.209,41
1.03.02.05.005	Acqua	27.094,27	27.094,27
1.03.02.05.006	Gas	22.947,65	22.947,65
1.03.02.07.001	Locazione di beni immobili	12.427,91	12.427,91
1.03.02.07.004	Noleggi di hardware	8.267,65	8.267,65
1.03.02.07.999	Altre spese sostenute per utilizzo di beni di terzi n.a.c.	2.541,72	2.541,72
1.03.02.09.001	Manutenzione ordinaria e riparazioni di mezzi di trasporto ad uso civile, di sicurezza e ordine pubblico	14.965,83	14.965,83
1.03.02.09.004	Manutenzione ordinaria e riparazioni di impianti e macchinari	3.660,00	3.660,00
1.03.02.09.006	Manutenzione ordinaria e riparazioni di macchine per ufficio	100,00	100,00
1.03.02.09.008	Manutenzione ordinaria e riparazioni di beni immobili	197.433,27	197.433,27
1.03.02.11.006	Patrocinio legale	63.186,43	63.186,43
1.03.02.11.999	Altre prestazioni professionali e specialistiche n.a.c.	54.845,30	54.845,30
1.03.02.12.002	Quota LSU in carico all'ente	2.620,02	2.620,02
1.03.02.12.004	Tirocini formativi extracurricolari	1.920,00	1.920,00
1.03.02.13.001	Servizi di sorveglianza, custodia e accoglienza	21.039,64	21.039,64
1.03.02.13.002	Servizi di pulizia e lavanderia	34.969,66	34.969,66
1.03.02.13.004	Stampa e rilegatura	14.116,74	14.116,74
1.03.02.13.999	Altri servizi ausiliari n.a.c.	102.551,88	102.551,88
1.03.02.15.002	Contratti di servizio di trasporto scolastico	136.836,64	136.836,64
1.03.02.15.004	Contratti di servizio per la raccolta rifiuti	2.309.153,69	2.309.153,69
1.03.02.15.005	Contratti di servizio per il conferimento in discarica dei rifiuti	1.010.263,93	1.010.263,93
1.03.02.15.006	Contratti di servizio per le mense scolastiche	116.511,43	116.511,43
1.03.02.15.007	Contratti di servizio per la formazione dei cittadini	1.500,00	1.500,00
1.03.02.15.008	Contratti di servizio di assistenza sociale residenziale e semiresidenziale	1.328.319,71	1.328.319,71
1.03.02.15.009	Contratti di servizio di assistenza sociale domiciliare	45.119,03	45.119,03
1.03.02.15.011	Contratti di servizio per la lotta al randagismo	30.090,80	30.090,80
1.03.02.15.012	Contratti di servizio per la gestione delle aree di sosta a pagamento	196.003,17	196.003,17
1.03.02.15.999	Altre spese per contratti di servizio pubblico	26.236,16	26.236,16
1.03.02.16.002	Spese postali	58.210,61	58.210,61
1.03.02.16.999	Altre spese per servizi amministrativi	2.883,00	2.883,00
1.03.02.17.001	Commissioni per servizi finanziari	3.567,00	3.567,00
1.03.02.17.002	Oneri per servizio di tesoreria	16.486,86	16.486,86
1.03.02.18.999	Altri acquisti di servizi sanitari n.a.c.	3.220,00	3.220,00
1.03.02.19.001	Gestione e manutenzione applicazioni	39.572,27	39.572,27
1.03.02.19.004	Servizi di rete per trasmissione dati e VoIP e relativa manutenzione	24.282,81	24.282,81
1.03.02.19.005	Servizi per i sistemi e relativa manutenzione	4.000,00	4.000,00
1.03.02.19.006	Servizi di sicurezza	1.330,34	1.330,34
1.03.02.19.009	Servizi per le postazioni di lavoro e relativa manutenzione	5.806,17	5.806,17
1.03.02.99.002	Altre spese legali	59.379,12	59.379,12
1.03.02.99.003	Quote di associazioni	6.465,92	6.465,92
1.03.02.99.004	Altre spese per consultazioni elettorali dell'ente	15.978,01	15.978,01
1.03.02.99.005	Spese per commissioni e comitati dell'Ente	26.450,79	26.450,79
1.03.02.99.999	Altri servizi diversi n.a.c.	265.957,92	265.957,92

1.04.00.00.000 Trasferimenti correnti

1.921.312,04

1.921.312,04

1.04.01.00.000 Trasferimenti correnti a Amministrazioni Pubbliche

868.480,40

868.480,40

1.04.01.01.001	Trasferimenti correnti a Ministeri	758.877,30	758.877,30
1.04.01.01.002	Trasferimenti correnti a Ministero dell'Istruzione - Istituzioni scolastiche	5.000,00	5.000,00

Importo nel periodo **Importo a tutto il periodo**

1.04.01.01.010	Trasferimenti correnti a autorità amministrative indipendenti	172,17	172,17
1.04.01.02.003	Trasferimenti correnti a Comuni	85.752,49	85.752,49
1.04.01.02.018	Trasferimenti correnti a Consorzi di enti locali	18.678,44	18.678,44
1.04.02.00.000	Trasferimenti correnti a Famiglie	168.564,63	168.564,63
1.04.02.02.999	Altri assegni e sussidi assistenziali	105.799,66	105.799,66
1.04.02.05.999	Altri trasferimenti a famiglie n.a.c.	62.764,97	62.764,97
1.04.03.00.000	Trasferimenti correnti a Imprese	872.634,01	872.634,01
1.04.03.99.999	Trasferimenti correnti a altre imprese	872.634,01	872.634,01
1.04.04.00.000	Trasferimenti correnti a Istituzioni Sociali Private	11.633,00	11.633,00
1.04.04.01.001	Trasferimenti correnti a Istituzioni Sociali Private	11.633,00	11.633,00
1.07.00.00.000	Interessi passivi	139.802,25	139.802,25
1.07.05.00.000	Interessi su Mutui e altri finanziamenti a medio lungo termine	133.357,85	133.357,85
1.07.05.04.003	Interessi passivi a Cassa Depositi e Prestiti SPA su mutui e altri finanziamenti a medio lungo termine	3.751,41	3.751,41
1.07.05.04.004	Interessi passivi a Cassa Depositi e Prestiti - Gestione Tesoro su mutui e altri finanziamenti a medio lungo termine	4.606,17	4.606,17
1.07.05.05.999	Interessi passivi su mutui e altri finanziamenti a medio lungo termine ad altri soggetti	125.000,27	125.000,27
1.07.06.00.000	Altri interessi passivi	6.444,40	6.444,40
1.07.06.02.001	Interessi di mora a Amministrazioni Centrali	8,78	8,78
1.07.06.02.002	Interessi di mora a Amministrazioni Locali	1,15	1,15
1.07.06.02.999	Interessi di mora ad altri soggetti	6.434,47	6.434,47
1.09.00.00.000	Rimborsi e poste correttive delle entrate	27.933,43	27.933,43
1.09.01.00.000	Rimborsi per spese di personale (comando, distacco, fuori ruolo, convenzioni, ecc.)	16.238,38	16.238,38
1.09.01.01.001	Rimborsi per spese di personale (comando, distacco, fuori ruolo, convenzioni, ecc.)	16.238,38	16.238,38
1.09.02.00.000	Rimborsi di imposte in uscita	11.654,50	11.654,50
1.09.02.01.001	Rimborsi di imposte e tasse di natura corrente	11.654,50	11.654,50
1.09.99.00.000	Altri Rimborsi di parte corrente di somme non dovute o incassate in eccesso	40,55	40,55
1.09.99.04.001	Rimborsi di parte corrente a Famiglie di somme non dovute o incassate in eccesso	40,55	40,55
1.10.00.00.000	Altre spese correnti	160.383,06	160.383,06
1.10.04.00.000	Premi di assicurazione	43.058,84	43.058,84
1.10.04.01.001	Premi di assicurazione su beni mobili	1.789,04	1.789,04
1.10.04.01.002	Premi di assicurazione su beni immobili	4.422,00	4.422,00
1.10.04.01.003	Premi di assicurazione per responsabilità civile verso terzi	34.772,30	34.772,30
1.10.04.99.999	Altri premi di assicurazione n.a.c.	2.075,50	2.075,50
1.10.05.00.000	Spese dovute a sanzioni, risarcimenti e indennizzi	117.324,22	117.324,22
1.10.05.01.001	Spese dovute a sanzioni	7.459,69	7.459,69
1.10.05.02.001	Spese per risarcimento danni	81.584,53	81.584,53

000718334 - COMUNE DI UGENTO

		Importo nel periodo	Importo a tutto il periodo
1.10.05.04.001	Oneri da contenzioso	28.280,00	28.280,00
2.00.00.00.000	Spese in conto capitale	1.758.159,79	1.758.159,79
2.02.00.00.000	Investimenti fissi lordi e acquisto di terreni	1.723.921,40	1.723.921,40
2.02.01.00.000	Beni materiali	1.603.525,87	1.603.525,87
2.02.01.01.001	Mezzi di trasporto stradali	11.870,00	11.870,00
2.02.01.01.003	Mezzi di trasporto per vie d'acqua	3.500,00	3.500,00
2.02.01.05.002	Attrezzature sanitarie	10.248,00	10.248,00
2.02.01.05.999	Attrezzature n.a.c.	2.475,65	2.475,65
2.02.01.07.002	Postazioni di lavoro	549,00	549,00
2.02.01.07.003	Periferiche	698,66	698,66
2.02.01.07.999	Hardware n.a.c.	4.318,80	4.318,80
2.02.01.09.001	Fabbricati ad uso abitativo	700,00	700,00
2.02.01.09.002	Fabbricati ad uso commerciale	14.963,76	14.963,76
2.02.01.09.003	Fabbricati ad uso scolastico	253.692,01	253.692,01
2.02.01.09.007	Fabbricati Ospedalieri e altre strutture sanitarie	138.740,12	138.740,12
2.02.01.09.010	Infrastrutture idrauliche	92.177,80	92.177,80
2.02.01.09.011	Infrastrutture portuali e aeroportuali	30.399,99	30.399,99
2.02.01.09.012	Infrastrutture stradali	218.929,82	218.929,82
2.02.01.09.013	Altre vie di comunicazione	14.000,00	14.000,00
2.02.01.09.015	Cimiteri	86.910,07	86.910,07
2.02.01.09.016	Impianti sportivi	1.630,50	1.630,50
2.02.01.09.018	Musei, teatri e biblioteche	1.080,00	1.080,00
2.02.01.09.019	Fabbricati ad uso strumentale	7.340,00	7.340,00
2.02.01.09.999	Beni immobili n.a.c.	427.086,77	427.086,77
2.02.01.10.005	Siti archeologici di valore culturale, storico ed artistico	174.674,36	174.674,36
2.02.01.10.999	Beni immobili di valore culturale, storico ed artistico n.a.c.	107.540,56	107.540,56
2.02.03.00.000	Beni immateriali	120.395,53	120.395,53
2.02.03.05.001	Incarichi professionali per la realizzazione di investimenti	120.395,53	120.395,53
2.05.00.00.000	Altre spese in conto capitale	34.238,39	34.238,39
2.05.04.00.000	Altri rimborsi in conto capitale di somme non dovute o incassate in eccesso	34.238,39	34.238,39
2.05.04.02.001	Rimborsi in conto capitale ad Amministrazioni Locali di somme non dovute o incassate in eccesso	34.238,39	34.238,39
4.00.00.00.000	Rimborso Prestiti	574.354,64	574.354,64
4.01.00.00.000	Rimborso di titoli obbligazionari	170.572,50	170.572,50
4.01.02.00.000	Rimborso di titoli obbligazionari a medio-lungo termine	170.572,50	170.572,50
4.01.02.01.001	Rimborso di titoli obbligazionari a medio-lungo termine a tasso fisso - valuta domestica	170.572,50	170.572,50
4.03.00.00.000	Rimborso mutui e altri finanziamenti a medio lungo termine	104.106,06	104.106,06
4.03.01.00.000	Rimborso Mutui e altri finanziamenti a medio lungo termine	104.106,06	104.106,06
4.03.01.04.003	Rimborso Mutui e altri finanziamenti a medio lungo termine a Cassa Depositi e Prestiti - Gestione CDP SPA	39.156,37	39.156,37

000718334 - COMUNE DI UGENTO

		Importo nel periodo	Importo a tutto il periodo
4.03.01.04.004	Rimborso Mutui e altri finanziamenti a medio lungo termine a Cassa Depositi e Prestiti - Gestione Tesoro	64.949,69	64.949,69
4.04.00.00.000 Rimborso di altre forme di indebitamento		299.676,08	299.676,08
4.04.02.00.000 Rimborso Prestiti - Leasing finanziario		299.676,08	299.676,08
4.04.02.01.001	Rimborso Prestiti - Leasing finanziario	299.676,08	299.676,08
7.00.00.00.000 Uscite per conto terzi e partite di giro		1.672.151,17	1.672.151,17
7.01.00.00.000 Uscite per partite di giro		1.635.565,07	1.635.565,07
7.01.01.00.000 Versamenti di altre ritenute		927.339,92	927.339,92
7.01.01.01.001	Versamento della ritenuta del 4% sui contributi pubblici	412,48	412,48
7.01.01.02.001	Versamento delle ritenute per scissione contabile IVA (split payment)	926.927,44	926.927,44
7.01.02.00.000 Versamenti di ritenute su Redditi da lavoro dipendente		626.608,68	626.608,68
7.01.02.01.001	Versamenti di ritenute erariali su Redditi da lavoro dipendente riscosse per conto terzi	384.250,80	384.250,80
7.01.02.02.001	Versamenti di ritenute previdenziali e assistenziali su Redditi da lavoro dipendente riscosse per conto terzi	197.437,84	197.437,84
7.01.02.99.999	Altri versamenti di ritenute al personale dipendente per conto di terzi	44.920,04	44.920,04
7.01.03.00.000 Versamenti di ritenute su Redditi da lavoro autonomo		76.156,19	76.156,19
7.01.03.01.001	Versamenti di ritenute erariali su Redditi da lavoro autonomo per conto terzi	76.156,19	76.156,19
7.01.99.00.000 Altre uscite per partite di giro		5.460,28	5.460,28
7.01.99.01.001	Spese non andate a buon fine	2.878,00	2.878,00
7.01.99.03.001	Costituzione fondi economici e carte aziendali	2.582,28	2.582,28
7.02.00.00.000 Uscite per conto terzi		36.586,10	36.586,10
7.02.01.00.000 Acquisto di beni e servizi per conto terzi		724,00	724,00
7.02.01.02.001	Acquisto di servizi per conto di terzi	724,00	724,00
7.02.02.00.000 Trasferimenti per conto terzi a Amministrazioni pubbliche		35.862,10	35.862,10
7.02.02.01.001	Trasferimenti per conto terzi a Ministeri	18.368,26	18.368,26
7.02.02.01.005	Trasferimenti per conto terzi a Agenzie Fiscali	328,00	328,00
7.02.02.01.007	Trasferimenti per conto terzi a Gruppo Equitalia	12.930,41	12.930,41
7.02.02.03.001	Trasferimenti per conto terzi a INPS	3.972,15	3.972,15
7.02.02.03.002	Trasferimenti per conto terzi a INAIL	263,28	263,28
Pagamenti da regolarizzare		0,00	0,00
0.00.0 0.99.9 99	ALTRI PAGAMENTI DA REGOLARIZZARE (pagamenti codificati dal tesoriere)	0,00	0,00
TOTALE PAGAMENTI		16.299.058,57	16.299.058,57

CITTÀ DI UGENTO



Città di Ugento

cap. 73059 – Provincia di Lecce

tel. (0833) 555091 - fax (0833) 556496

UFFICIO RAGIONERIA E TRIBUTI

Prospetto attestante l'importo dei pagamenti relativi a transazioni commerciali effettuati dopo la scadenza (legge 89/2014)

Viste le risultanze contabili (registro fatture e ordinativi di pagamento) si attesta che i pagamenti relativi a transazioni commerciali effettuati nel 2018, dopo la scadenza, sono risultati pari a € 2.342.646,12.

Data 04/04/2019

IL SINDACO
f.to Avv. Massimo Lecci



IL FUNZIONARIO RESPONSABILE AREA
PROGRAMMAZIONE E BILANCIO
f.to Dr. Giovanni Bocco

Prospetto indicatore tempi medi pagamento fatture 2018 (DPCM 22/09/2014 Art. 9)

**TEMPI MEDI DI PAGAMENTO ANNO 2018
GG 8**

**AMMONTARE COMPLESSIVO DEI DEBITI AL 31/12/2018
€ 707.584,66**

**NUMERO IMPRESE CREDITRICI
N. 164**

RENDICONTO ESERCIZIO 2018

ALLEGATO I

- nota informativa contenente la verifica dei reciproci rapporti di debito e credito intercorrenti con le proprie società partecipate, in adempimento a quanto disposto dall'articolo 6, comma 4, del decreto sulla spending review (DI 95/2012);



Nota informativa ex art. 6, c. 4, D.L. 95/2012

L'articolo 6, comma 4, del D.L. 95/2012, recante disposizioni urgenti per la revisione della spesa pubblica, convertito con modificazioni, dalla Legge n. 135/2012, ha stabilito che, a decorrere dall'esercizio finanziario 2012, i Comuni e le Province devono allegare al rendiconto della gestione una nota informativa contenente la verifica dei crediti e debiti reciproci tra l'Ente e le società partecipate.

La predetta nota, asseverata dai rispettivi organi di revisione, evidenzia analiticamente eventuali discordanze e ne fornisce la motivazione; in tal caso il Comune o la Provincia adottano senza indugio, e comunque non oltre il termine dell'esercizio finanziario in corso, i provvedimenti necessari ai fini della riconciliazione delle partite debitorie e creditorie.

Dalla verifica in oggetto, relativamente alla società partecipata dal Comune di Ugento

Ragione sociale	Quota di partecipazione
Area Sistema "Casarano ed altri Comuni Associati" Società Consortile a r.l.	5,26 % del capitale (pari ad € 2.631,58).

sono emerse le seguenti risultanze:

- per la società in oggetto il Tribunale di Lecce, Sezione Fallimenti, in data 04.01.2013, ha emesso sentenza dichiarativa di fallimento;
- per le vie brevi, in data 05/03/2019, l'Avv. Francesco Brancato, in qualità di curatore del fallimento, ha comunicato che non esistono rapporti di credito/debito pendenti tra il Comune di Ugento e la società fallita "Area Sistema Casarano ed altri Comuni Associati" Società consortile a r.l.;
- da un riscontro sui dati contabili del Comune di Ugento, è emerso che in favore della società partecipata Area Sistema "Casarano ed altri Comuni Associati" Società Consortile a r.l. non esistono registrazioni contabili di crediti/debiti pendenti tra il Comune di Ugento e la suddetta società fallita.

In ragione di quanto sopra si attesta che i saldi dei crediti/debiti risultanti alla data del 31/12/2018 nel rendiconto della gestione del Comune di Ugento risultano coincidenti con i corrispondenti saldi risultanti dalla contabilità aziendale della società.

L'importo dei saldi in oggetto viene evidenziato nella seguente tabella:

Ragione sociale	Credito del Comune	Debito del Comune
Area Sistema "Casarano ed altri Comuni Associati" Società Consortile a r.l.	Zero	Zero

La presente nota informativa viene allegata al rendiconto della gestione dell'esercizio finanziario 2018.

Ugento, li 05/03/2019

Il Responsabile del Servizio Finanziario Dr. Giovanni Bocco



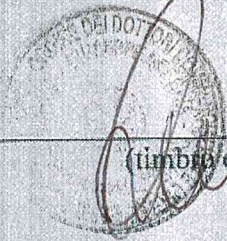
(timbro e firma)

ASSEVERAZIONE DELL'ORGANO DI REVISIONE DEL COMUNE

Il sottoscritto dr. Mauro Spagnulo, in qualità di Revisore Unico del Comune di Ugento, assevera, in ottemperanza all'articolo 6, comma 4, del D.L. 95/2012, che i saldi dei crediti/debiti risultanti alla data del 31/12/2013 dal rendiconto della gestione del Comune, come sopra riportati, risultano coincidenti con i corrispondenti saldi risultanti dalla contabilità aziendale della società Area Sistema "Casarano ed altri Comuni Associati" Società Consortile a r.l. .

Ugento, li 03.04.2019

Il Revisore Unico dr. Giuseppe Recchia



(timbro e firma)

ASSEVERAZIONE DELL'ORGANO DI REVISIONE DELLA SOCIETA'

Il sottoscritto l'Avv. Francesco Brancato, in qualità di curatore del fallimento della società Area Sistema "Casarano ed altri Comuni Associati" Società Consortile a r.l. assevera, in ottemperanza all'articolo 6, comma 4, del D.L. 95/2012, che i saldi dei crediti/debiti risultanti alla data del 31/12/2018 dal rendiconto della gestione del Comune di Ugento, come sopra riportati, risultano coincidenti con i corrispondenti saldi risultanti dalla contabilità aziendale della società Area Sistema "Casarano ed altri Comuni Associati" Società Consortile a r.l. .

Francesco Brancato, li 13/03/19

Il curatore fallimentare

Avv. Francesco Brancato

(timbro e firma)





Nota informativa ex art. 6, c. 4, D.L. 95/2012

L'articolo 6, comma 4, del D.L. 95/2012, recante disposizioni urgenti per la revisione della spesa pubblica, convertito con modificazioni, dalla Legge n. 135/2012, ha stabilito che, a decorrere dall'esercizio finanziario 2012, i Comuni e le Province devono allegare al rendiconto della gestione una nota informativa contenente la verifica dei crediti e debiti reciproci tra l'Ente e le società partecipate.

La predetta nota, asseverata dai rispettivi organi di revisione, evidenzia analiticamente eventuali discordanze e ne fornisce la motivazione; in tal caso il Comune o la Provincia adottano senza indugio, e comunque non oltre il termine dell'esercizio finanziario in corso, i provvedimenti necessari ai fini della riconciliazione delle partite debitorie e creditorie.

Dalla verifica in oggetto, relativamente alla società partecipata dal Comune di Ugento

Ragione sociale	Quota di partecipazione
Gruppo di Azione Locale "Capo di S. Maria di Leuca" s.c. a r.l.	0,95% del capitale (pari ad € 95,00)

sono emerse le seguenti risultanze:

- con nota prot. n. 34/19/sp del 13/02/2019, la predetta società comunica che, dalle risultanze contabili al 31/12/2018 della stessa, non emergono posizioni di debiti o di crediti nei confronti del Comune di Ugento;
- da un riscontro sui dati contabili del Comune di Ugento, è emerso che in favore della società Gruppo di Azione Locale "Capo di S. Maria di Leuca" s.c. a r.l. non esistono registrazioni contabili di crediti/debiti pendenti tra il Comune di Ugento e la suddetta società.

In ragione di quanto sopra si attesta che i saldi dei crediti/debiti risultanti alla data del 31/12/2018 nel rendiconto della gestione del Comune di Ugento risultano coincidenti con i corrispondenti saldi risultanti dalla contabilità aziendale della società.

L'importo dei saldi in oggetto viene evidenziato nella seguente tabella:

Ragione sociale	Credito del Comune	Debito del Comune
Gruppo di Azione Locale "Capo di S. Maria di Leuca" s.c. a r.l.	Zero	Zero

La presente nota informativa viene allegata al rendiconto della gestione dell'esercizio finanziario 2018.

Ugento, li 05/03/2019

Il Responsabile del Servizio Finanziario Dr. Giovanni Bocco



(timbro e firma)

ASSEVERAZIONE DELL'ORGANO DI REVISIONE DEL COMUNE

Il sottoscritto dr. Giuseppe Recchia, in qualità di Revisore Unico del Comune di Ugento, assevera, in ottemperanza all'articolo 6, comma 4, del D.L. 95/2012, che i saldi dei crediti/debiti risultanti alla data del 31/12/2018 dal rendiconto della gestione del Comune, come sopra riportati, risultano coincidenti con i corrispondenti saldi risultanti dalla contabilità aziendale della società Gruppo di Azione Locale "Capo di Leuca" s.c.a r.l.

Ugento, li 03.04.2019

Il Revisore Unico dr. Giuseppe Recchia



(timbro e firma)

DICHIARAZIONE DELL'ORGANO DI RAPPRESENTANZA DELLA SOCIETA'

Il sottoscritto Rinaldo Rizzo, in qualità di Legale Rappresentante della società Gruppo di Azione Locale "Capo di Leuca" S.c.ar.l., non tenuta ai sensi dell'art. 2477 co.3 del codice civile alla nomina dell'organo di controllo / revisore, dichiara che i saldi dei crediti/debiti risultanti alla data del 31/12/2018 dal rendiconto della gestione del Comune di Ugento, come sopra riportati, risultano coincidenti con i corrispondenti saldi risultanti dalla contabilità aziendale della società Gruppo di Azione Locale "Capo di Leuca" S.c.a r.l.

Tricase, li 12/03/2019

Il Presidente del Gal "Capo di Leuca" S.c. a r.l.,



(timbro e firma)

CITTÀ DI UGENTO



Città di Ugento

cap. 73059 – Provincia di Lecce

tel. (0833) 557001 - fax (0833) 556496

UFFICIO RAGIONERIA E TRIBUTI

Nota informativa ex art. 6, c. 4, D.L. 95/2012

L'articolo 6, comma 4, del D.L. 95/2012, recante disposizioni urgenti per la revisione della spesa pubblica, convertito con modificazioni, dalla Legge n. 135/2012, ha stabilito che, a decorrere dall'esercizio finanziario 2012, i Comuni e le Province devono allegare al rendiconto della gestione una nota informativa contenente la verifica dei crediti e debiti reciproci tra l'Ente e le società partecipate.

La predetta nota, asseverata dai rispettivi organi di revisione, evidenzia analiticamente eventuali discordanze e ne fornisce la motivazione; in tal caso il Comune o la Provincia adottano senza indugio, e comunque non oltre il termine dell'esercizio finanziario in corso, i provvedimenti necessari ai fini della riconciliazione delle partite debitorie e creditorie.

Dalla verifica in oggetto, relativamente alla società partecipata dal Comune di Ugento

Ragione sociale	Quota di partecipazione
Autorità territoriale ottimale LE/3	5,81% del capitale

sono emerse le seguenti risultanze:

- così come anticipato per le vie brevi, la predetta società ha comunicato che, dalle proprie risultanze contabili al 31/12/2018, emergono i seguenti crediti nei confronti del Comune di Ugento:

Ragione sociale	Credito del Comune	Debito del Comune
Autorità territoriale ottimale LE/3	Zero	- Saldo della quota consortile anno 2016 pari ad € 677,55; - Saldo della quota consortile anno 2017 pari ad € 1.561,92; - Quota consortile anno 2018 € 16.974,86; per un totale complessivo pari ad € 19.214,33.

- da un riscontro sui dati contabili del Comune di Ugento, è emerso che in favore dell'Autorità territoriale ottimale LE/3 vi sono i seguenti impegni di spesa:
 - a) n. 2154/2017 con una disponibilità residua da liquidare pari ad € 1.274,31;
 - b) n. 1804/2018 di € 16.637,57 e con ordinativo di pagamento in corso di esecuzione per lo stesso importo e, pertanto, una disponibilità residua da liquidare pari a zero.

In ragione di quanto sopra si attesta che i saldi dei crediti/debiti risultanti alla data del 31/12/2018 nel rendiconto della gestione del Comune di Ugento risultano non coincidenti con i corrispondenti saldi risultanti dalla contabilità aziendale della società, poiché a fronte del debito riportato nella tabella a seguire nella contabilità del Comune vi sono due impegni di spesa per un importo complessivo pari ad € 17.911,88 (impegno n. 2154/2017 e n. 1804/2018), che presentano una disponibilità residua da liquidare complessiva pari ad € 1.274,31, ragion per cui si provvederà, nell'ambito del Bilancio 2019, su richiesta del Funzionario responsabile

competente del relativo procedimento, ad attivare l'iter procedimentale necessario per lo stanziamento ed il pagamento delle differenze derivanti dai sopra evidenziati disallineamenti, pari ad € 677,55 a titolo di saldo della quota consortile anno 2016, € 287,61 a titolo di saldo quota consortile anno 2017, ed € 337,29 a titolo di saldo quota consortile anno 2018.

L'importo dei saldi in oggetto viene evidenziato nella seguente tabella:

Ragione sociale	Credito del Comune	Debito del Comune
Autorità territoriale ottimale LE/3	Zero	- Saldo della quota consortile anno 2016 pari ad € 677,55; - Saldo della quota consortile anno 2017 pari ad € 1.561,92 (di cui € 1.274,31 già impegnati); - Quota consortile anno 2018 € 16.974,86 (di cui € 16.637,57 già impegnati ed in corso di liquidazione).

La presente nota informativa viene allegata al rendiconto della gestione dell'esercizio finanziario 2018.

Ugento, li 03/04/2019

Il Responsabile del Servizio Finanziario Dr. Giovanni Bocco

(timbro e firma)

ASSEVERAZIONE DELL'ORGANO DI REVISIONE DEL COMUNE

Il sottoscritto dr. Giuseppe Recchia, in qualità di Revisore Unico del Comune di Ugento, assevera, in ottemperanza all'articolo 6, comma 4, del D.L. 95/2012, che i saldi dei crediti/debiti risultanti alla data del 31/12/2017 dal rendiconto della gestione del Comune, come sopra riportati, risultano coincidenti con i corrispondenti saldi risultanti dalla contabilità aziendale dell'Autorità territoriale ottimale LE/3.

Ugento, li 05/04/2019

Il Revisore Unico dr. Giuseppe Recchia

(timbro e firma)

ASSEVERAZIONE DELL'ORGANO DI REVISIONE DELLA SOCIETA'

Il sottoscritto LISI VITO ANTONIO, in qualità di Revisore/Presidente del Collegio Sindacale dell'Autorità territoriale ottimale LE/3, assevera, in ottemperanza all'articolo 6, comma 4, del D.L. 95/2012, che i saldi dei crediti/debiti risultanti alla data del 31/12/2018 dal rendiconto della gestione del Comune di Ugento, come sopra riportati, risultano coincidenti con i corrispondenti saldi risultanti dalla contabilità aziendale dell'Autorità territoriale ottimale LE/3.

MIGLIANO, li 04/04/2019

Il Revisore / Presidente del Collegio Sindacale

(timbro e firma)





Nota informativa ex art. 6, c. 4, D.L. 95/2012

L'articolo 6, comma 4, del D.L. 95/2012, recante disposizioni urgenti per la revisione della spesa pubblica, convertito con modificazioni, dalla Legge n. 135/2012, ha stabilito che, a decorrere dall'esercizio finanziario 2012, i Comuni e le Province devono allegare al rendiconto della gestione una nota informativa contenente la verifica dei crediti e debiti reciproci tra l'Ente e le società partecipate.

La predetta nota, asseverata dai rispettivi organi di revisione, evidenzia analiticamente eventuali discordanze e ne fornisce la motivazione; in tal caso il Comune o la Provincia adottano senza indugio, e comunque non oltre il termine dell'esercizio finanziario in corso, i provvedimenti necessari ai fini della riconciliazione delle partite debitorie e creditorie.

Dalla verifica in oggetto, relativamente alla società partecipata dal Comune di Ugento

Ragione sociale	Quota di partecipazione
Consorzio Universitario Interprovinciale Salentino	0,74% del capitale

sono emerse le seguenti risultanze:

- con nota prot. n. 23 del 08/03/2019, pervenuta a mezzo e-mail del 08/03/2019, la predetta società comunica che, dalle risultanze contabili al 31/12/2018 della stessa, emergono i seguenti crediti nei confronti del Comune di Ugento:

Ragione sociale	Credito del Comune	Debito del Comune
Consorzio Universitario Interprovinciale Salentino	Zero	" Quota adesione CUIS - anno 2018 " € 2.374,00

- da un riscontro sui dati contabili del Comune di Ugento, riferiti all'esercizio 2018, è emerso che in favore del Consorzio Universitario Interprovinciale Salentino non esistono registrazioni contabili di impegni, pur a fronte di corrispondenti stanziamenti di spesa.

In ragione di quanto sopra si attesta che i saldi dei crediti/debiti risultanti alla data del 31/12/2018 nel rendiconto della gestione del Comune di Ugento risultano non coincidenti con i corrispondenti saldi risultanti dalla contabilità aziendale della società, poiché a fronte del credito della stessa, riportato nella tabella a seguire, non vi è alcun corrispondente impegno nella contabilità del Comune, ragion per cui si provvederà, nell'ambito del Bilancio 2019, su richiesta del Funzionario responsabile competente del relativo procedimento, ad attivare l'iter procedimentale necessario per lo stanziamento ed il pagamento delle differenze derivanti dai sopra evidenziati disallineamenti, pari ad € 2.374,00, a titolo di saldo della quota consortile anno 2018.

L'importo dei saldi in oggetto viene evidenziato nella seguente tabella:

Ragione sociale	Credito del Comune	Debito del Comune
Consorzio Universitario Interprovinciale Salentino	Zero	" Quota adesione CUIS - anno 2018 " € 2.374,00

La presente nota informativa viene allegata al rendiconto della gestione dell'esercizio finanziario 2018.

Ugento, lì 14/03/2019

Il Responsabile del Servizio Finanziario Dr. Giovanni Bocco



(timbro e firma)

ASSEVERAZIONE DELL'ORGANO DI REVISIONE DEL COMUNE

Il sottoscritto dr. Giuseppe Recchia, in qualità di Revisore Unico del Comune di Ugento, assevera, in ottemperanza all'articolo 6, comma 4, del D.L. 95/2012, che i saldi dei crediti/debiti risultanti alla data del 31/12/2018 dal rendiconto della gestione del Comune, come sopra riportati, risultano coincidenti con i corrispondenti saldi risultanti dalla contabilità aziendale del Consorzio Universitario Interprovinciale Salentino.

Ugento, li 03.04.2019

Il Revisore Unico dr. Giuseppe Recchia



(timbro e firma)

ASSEVERAZIONE DELL'ORGANO DI REVISIONE DELLA SOCIETA'

Il sottoscritto ANDREA PRIMICERI, in qualità di Revisore/Presidente del Collegio Sindacale del Consorzio Universitario Interprovinciale Salentino, assevera, in ottemperanza all'articolo 6, comma 4, del D.L. 95/2012, che i saldi dei crediti/debiti risultanti alla data del 31/12/2018 dal rendiconto della gestione del Comune di Ugento, come sopra riportati, risultano coincidenti con i corrispondenti saldi risultanti dalla contabilità aziendale del Consorzio Universitario Interprovinciale Salentino.

Leee, li 28/03/2019

Il Revisore / Presidente del Collegio Sindacale

(timbro e firma)



Nota informativa ex art. 6, c. 4, D.L. 95/2012

L'articolo 6, comma 4, del D.L. 95/2012, recante disposizioni urgenti per la revisione della spesa pubblica, convertito con modificazioni, dalla Legge n. 135/2012, ha stabilito che, a decorrere dall'esercizio finanziario 2012, i Comuni e le Province devono allegare al rendiconto della gestione una nota informativa contenente la verifica dei crediti e debiti reciproci tra l'Ente e le società partecipate.

La predetta nota, asseverata dai rispettivi organi di revisione, evidenzia analiticamente eventuali discordanze e ne fornisce la motivazione; in tal caso il Comune o la Provincia adottano senza indugio, e comunque non oltre il termine dell'esercizio finanziario in corso, i provvedimenti necessari ai fini della riconciliazione delle partite debitorie e creditorie.

Dalla verifica in oggetto, relativamente alla società partecipata dal Comune di Ugento

Ragione sociale	Quota di partecipazione
Ente pubblico non economico "AUTORITA' IDRICA PUGLIESE (AIP)"	0,3% del capitale

sono emerse le seguenti risultanze:

- con nota prot. n. 677 del 13/02/2019, la predetta Autorità comunica che, dalle risultanze contabili al 31/12/2018 della stessa, non emergono posizioni di debiti o di crediti nei confronti del Comune di Ugento;
- da un riscontro sui dati contabili del Comune di Ugento, è emerso che in favore dell' Ente pubblico non economico "AUTORITA' IDRICA PUGLIESE (AIP)" non esistono registrazioni contabili di crediti/debiti pendenti tra il Comune di Ugento e la suddetta società.

In ragione di quanto sopra si attesta che i saldi dei crediti/debiti risultanti alla data del 31/12/2018 nel rendiconto della gestione del Comune di Ugento risultano coincidenti con i corrispondenti saldi risultanti dalla contabilità aziendale della società.

L'importo dei saldi in oggetto viene evidenziato nella seguente tabella:

Ragione sociale	Credito del Comune	Debito del Comune
Ente pubblico non economico "AUTORITA' IDRICA PUGLIESE (AIP)"	Zero	Zero

La presente nota informativa viene allegata al rendiconto della gestione dell'esercizio finanziario 2018.

Ugento, lì 05/03/2019

Il Responsabile del Servizio Finanziario Dr. Giovanni Bocco




(timbro e firma)

ASSEVERAZIONE DELL'ORGANO DI REVISIONE DEL COMUNE

Il sottoscritto dr. Giuseppe Recchia, in qualità di Revisore Unico del Comune di Ugento, assevera, in ottemperanza all'articolo 6, comma 4, del D.L. 95/2012, che i saldi dei crediti/debiti risultanti alla data del 31/12/2017 dal rendiconto della gestione del Comune, come sopra riportati, risultano coincidenti con i corrispondenti saldi risultanti dalla contabilità aziendale dell'Ente pubblico non economico "AUTORITA' IDRICA PUGLIESE (AIP)".

Ugento, li 03.04.2019

Il Revisore Unico dr. Giuseppe Recchia



(timbro e firma)

ASSEVERAZIONE DELL'ORGANO DI REVISIONE DELLA SOCIETA'

Il sottoscritto _____, in qualità di Revisore/Presidente del Collegio Sindacale dell'Ente pubblico non economico "AUTORITA' IDRICA PUGLIESE (AIP)", assevera, in ottemperanza all'articolo 6, comma 4, del D.L. 95/2012, che i saldi dei crediti/debiti risultanti alla data del 31/12/2017 dal rendiconto della gestione del Comune di Ugento, come sopra riportati, risultano coincidenti con i corrispondenti saldi risultanti dalla contabilità aziendale dell'Ente pubblico non economico "AUTORITA' IDRICA PUGLIESE (AIP)".

_____, li _____

Il Revisore / Presidente del Collegio Sindacale _____

(timbro e firma)

RENDICONTO ESERCIZIO 2018
ALLEGATO L

- Relazione tecnica al Rendiconto 2018 del Responsabile del Servizio Finanziario

CITTA' DI UGENTO
(Ufficio Ragioneria)

RELAZIONE TECNICA - INTEGRATIVA
AL RENDICONTO DELLA GESTIONE PER L'ESERCIZIO 2018

La presente Relazione Tecnica al Rendiconto della gestione per l'esercizio finanziario 2018 ha come finalità l'integrazione ed esemplificazione, per una migliore comprensione, delle voci e delle risultanze contabili finali contenute negli schemi normativamente definiti dal D.Lgs. n. 118/2011.

A tal fine si rappresenta quanto di seguito esposto:

1) Relativamente al riaccertamento dei residui ed in applicazione del principio della competenza finanziaria potenziata di cui al D.Lgs. n. 118/2011 e dell'adozione, già dall'esercizio finanziario 2015, della contabilità finanziaria autorizzatoria che modifica l'accertamento e l'impegno secondo la regola dell'esigibilità dell'obbligazione (cosiddetto della competenza finanziaria potenziata), si è provveduto alla revisione ordinaria dei residui attivi e passivi esistenti in contabilità. In particolare i Funzionari Responsabili di Settore, con le determinazioni dirigenziali sotto indicate, hanno provveduto alla ricognizione di tutti gli accertamenti e gli impegni relativi all'esercizio 2018, nonché tutti i residui, attivi e passivi, provenienti dagli esercizi precedenti, al fine di accertare il permanere delle condizioni che hanno originato l'accertamento ovvero l'impegno, nonché quelle necessarie per la corretta imputazione secondo la regola dell'esigibilità dell'obbligazione (cosiddetto della competenza finanziaria potenziata):

- determina n. 166 del 26/03/2019 a firma del Responsabile del Settore AA.GG.
- determina n. 167 del 27/03/2019 a firma del Responsabile del Settore Urbanistica-Ambiente-Suap;
- determina n. 168 del 27/03/2019 a firma del Responsabile del Settore Lavori Pubblici;
- determina n. 180 del 29/03/2019 a firma del Responsabile del Settore Patrimonio e Manutenzioni;
- determina n. 181 del 29/03/2019 a firma del Responsabile del Settore Polizia Municipale;
- determina n. 183 del 29/03/2019 a firma del Responsabile del Settore Bilancio e Programmazione;

Ciascun Responsabile, al fine del mantenimento delle spese e delle entrate a residuo, ha dato atto che vengono mantenute a residuo le spese impegnate negli esercizi 2018 e precedenti in quanto le prestazioni sono state rese o le forniture sono state effettuate nell'anno di riferimento, nonché le entrate esigibili secondo il principio della competenza finanziaria di cui al D.Lgs. 118/2011".

Per i residui la cui esigibilità è da riferire ad esercizi successivi al 2018, gli stessi responsabili hanno dato atto che l'attività di riaccertamento è stata effettuata avendo riguardo ai cronogrammi della spesa conservati agli atti del proprio ufficio, i quali saranno inviati in copia, a cura di ciascun responsabile, agli enti che hanno concesso finanziamenti vincolati alla copertura delle spese da reimputare (punto 3.6, lett. c), Allegato 4/2 al D.Lgs. n.118/2011), per tenere conto delle variazioni di esigibilità intervenute.

La predetta attività di riaccertamento è stata ulteriormente rideterminata, acquisita e riepilogata nella deliberazione della Giunta Comunale n. 84 del 03/04/2019, avente ad oggetto "RIACCERTAMENTO ORDINARIO DEI RESIDUI ATTIVI E PASSIVI PER IL RENDICONTO DELLA GESTIONE 2018 E VARIAZIONE DI ESIGIBILITA' IN ESERCIZIO 2019", mediante la quale si è provveduto:

- a) ad approvare le risultanze del riaccertamento ordinario dei residui attivi e passivi per l'esercizio 2017, di cui all'art. 3, comma 4, del D.Lgs. 118/2011, ai fini della predisposizione del rendiconto 2018;
- b) ad incrementare, al fine di consentire la reimputazione dei residui passivi negli esercizi di esigibilità degli stessi, nella parte entrata dell'esercizio 2019, il Fondo Pluriennale Vincolato, pari alla differenza, se positiva, tra l'ammontare complessivo dei residui passivi cancellati e da reimputare e l'ammontare dei residui attivi cancellati e da reimputare, che risulta così costituito:

• PARTE CORRENTE

Residui passivi al 31.12.2018 cancellati e re imputati € 535.659,49;

Residui attivi al 31.12.2018 cancellati e reimputati € 0,00;

Differenza = FPV Entrata 2019 € 535.659,49

(oltre ad euro 300.437,96 di FPV già applicato al bilancio di previsione 2019, per un totale FPV entrata 2019 pari ad € 836.097,45)

• PARTE CAPITALE

Residui passivi al 31.12.2018 cancellati e re imputati € 2.142.700,39;

Residui attivi al 31.12.2018 cancellati e reimputati € 1.631.034,22;

Differenza = FPV Entrata 2019 € 511.666,17

(oltre ad euro 958.449,69 di FPV già applicato al bilancio di previsione 2019, per un totale PFV entrata 2019 pari ad € 1.470.115,86);

- c) a disporre l'inserimento dei residui attivi e passivi nel conto del bilancio 2018, dando atto che la presente deliberazione costituisce allegato del Rendiconto della gestione 2018;
- d) a procedere alla variazione degli stanziamenti in corso di gestione del bilancio 2019 di cui all'allegato D) e, pertanto, di riaccertare e reimpegnare, a valere sull'esercizio 2019 e successivi, gli accertamenti e gli impegni reimputati in quanto non esigibili al 31 dicembre 2018;

Ai fini della regolarità contabile dell'attività sopra richiamata tuttavia, è stato rilevato che un apprezzabile numero di impegni, assunti in chiusura dell'esercizio 2018, e "dichiarati esigibili entro lo stesso esercizio", è stato interamente reimputato all'esercizio 2019, ragion per cui è **stato necessario ribadire, nell'ambito del parere della sopra richiamata deliberazione, che ai fini dell'imputazione degli impegni di spesa occorre considerare l'esigibilità della spesa stessa e, pertanto, che gli stessi impegni devono essere imputati sull'esercizio in cui è prevista l'effettiva esigibilità e sul quale la predetta spesa deve trovare copertura, senza dover ricorrere alla costituzione del fondo pluriennale vincolato il quale, al di fuori dei casi in cui ciò è espressamente previsto dagli stessi principi contabili (ad esempio, per le spese di personale e per quelle relative a incarichi a legali esterni), non può essere utilizzato per trasferire le coperture da un esercizio all'altro, salvo che per i casi del c.d. "fatto sopravvenuto", ossia quando l'esigibilità viene posticipata da un evento non prevedibile al momento del perfezionamento dell'obbligazione.**

- 2) Ai fini della contabilità economico/patrimoniale, si fa presente che l'art.11, comma 12, del D.Lgs. 118/2011, come modificato dal D.Lgs. 126/2014, ha previsto che gli Enti Locali che non hanno partecipato alla sperimentazione dovessero adottare il principio contabile applicato della contabilità economico/patrimoniale, di cui all'Allegato 4/3 al suddetto decreto, a decorrere dall'esercizio finanziario 2016. Più in particolare, il disposto del suddetto Principio Contabile Applicato della Contabilità Economico/Patrimoniale, al paragrafo 9.1 così recita: "La prima attività richiesta per l'adozione della nuova contabilità è la riclassificazione delle voci dello stato patrimoniale chiuso il 31 dicembre dell'anno precedente nel rispetto del DPR 194/1996, secondo l'articolazione prevista dallo stato patrimoniale allegato al presente decreto.

A tal fine è necessario riclassificare le singole voci dell'inventario secondo il piano dei conti patrimoniale.

La seconda attività richiesta consiste nell'applicazione dei criteri di valutazione dell'attivo e del passivo previsti dal principio applicato della contabilità economico patrimoniale all'inventario e allo stato patrimoniale riclassificato.

A tal fine, si predispose una tabella che, per ciascuna delle voci dell'inventario e dello stato patrimoniale riclassificato, affianca gli importi di chiusura del precedente esercizio, gli importi attribuiti a seguito del processo di rivalutazione e le differenze di valutazione, negative e positive.

I prospetti riguardanti l'inventario e lo stato patrimoniale al 1° gennaio dell'esercizio di avvio della nuova contabilità, riclassificati e rivalutati, nel rispetto dei principi di cui al presente allegato, con l'indicazione delle differenze di rivalutazione, sono oggetto d'approvazione del Consiglio in sede di approvazione del rendiconto dell'esercizio di avvio della contabilità economico/patrimoniale, unitariamente ad un prospetto che evidenzia il raccordo tra la vecchia e la nuova classificazione. Considerato che si ridetermina il patrimonio netto dell'ente, si ritiene opportuna l'approvazione da parte del Consiglio”.

Rispetto alle attività previste dal suddetto principio contabile, si rappresenta che si è provveduto a riclassificare le singole voci dell'inventario secondo il piano dei conti patrimoniale, mentre, con riferimento alla seconda delle attività richieste, consistente “nell'applicazione dei criteri di valutazione dell'attivo e del passivo previsti dal principio applicato della contabilità economico patrimoniale all'inventario e allo stato patrimoniale riclassificato”, si rappresenta come gran parte degli stessi fossero già corrispondenti a quelli utilizzati da questo Ente per gli aggiornamenti dei propri inventari e stati patrimoniali fino al 31/12/2015. Si è stati tuttavia “costretti” a rinviare alcune attività di aggiornamento/valutazione/riclassificazione a motivo:

- delle criticità emerse nel funzionamento dei softwares applicativi di contabilità a seguito delle rilevanti e complesse operazioni di riclassificazione sopra evidenziate nonché del non sempre puntuale funzionamento dei predetti applicativi, anche con riferimento alla matrice di transizione del piano dei conti integrato, attraverso la quale è possibile gestire il corretto passaggio e collegamento tra la contabilità finanziaria e quella patrimoniale;

nonché, così come già comunicato dal predetto Settore con nota prot. n. 9361 del 30/04/2018 e, per ultimo, con nota prot. n. 6919 del 01.04.2019:

- delle criticità già segnalate nelle relazioni ai precedenti Rendiconti, e fino alla risoluzione delle stesse, così come sinteticamente richiamate nei successivi punti della presente relazione;
- delle criticità emerse in sede di applicazione di quanto previsto al punto 4.18 dell'Allegato 4/3 al D.Lgs, 118/2011, il quale prevede che ai fini dell'ammortamento i terreni e gli edifici soprastanti dovrebbero essere contabilizzati separatamente anche se acquisiti congiuntamente. Il Settore Patrimonio, in considerazione delle difficoltà di attuazione della necessaria attività di scorporo (considerata “molto elaborata, complessa, lunga e, per altro, molto onerosa”), “sta valutando quali strategie adottare per poter adempiere a quanto stabilito dal principio contabile”;

Per quanto sopra pertanto, nonché della opportunità di procedere, appena possibile, ad un “aggiornamento straordinario” dell'inventario dell'Ente, ci si riserva, di concerto con il Settore Patrimonio, già dal 2017 responsabile per le corrette annotazioni/aggiornamenti inventariali, di apportare, nelle lavorazioni di chiusura dei successivi esercizi, gli

aggiustamenti/correzioni/integrazioni che dovessero rendersi necessari, anche a seguito della realizzazione della suddetta attività di “aggiornamento straordinario”.

3) La voce Conto del patrimonio dell'Attivo B), I) “Immobilizzazioni immateriali”, tiene conto:

- della voce dell'Attivo B), I) 7) “Altre”, la quale comprende l'incremento di valore del bene Castello (la cui proprietà è di terzi ma che è stato acquisito in comodato per anni 20 dal Comune di Ugento) a fronte dei lavori eseguiti e liquidabili entro il 31 dicembre 2018 (€ 702,00 imp. 2177/2017) che, aggiunti ad 368.366,35 (€ 78.862,34 imp. 945/2015 + € 289.504,01 imp. 689/2016) svolti nel 2016, ad € 3.575.148,77 svolti nel 2015 e ad € 772.522,37 svolti nel 2014, determina un totale pari ad € 4.716.739,49;
- della voce dell'Attivo B), I) 7) “Altre”, la quale comprende l'incremento di valore del bene “Parco archeologico urbano – via Tasso (la cui proprietà è di terzi ma per il quale è stata sottoscritta apposita convenzione della durata di anni sei rinnovabile, approvata con deliberazione di G.M. n. 132 del 26.06.2013, con la quale le parti si impegnano a disciplinare le modalità di fruizione pubblica, restando al Comune la facoltà di utilizzarlo per manifestazioni ed eventi culturali organizzati e gestiti dallo stesso Ente) a fronte dei lavori eseguiti e liquidabili entro il 31 dicembre 2018, pari ad € 345.726,08 (imp.702/2018) che, aggiunti ad € 11.703,92 (imp. 52/2017) per lavori eseguiti nel 2017 e ad € 142.570,00 (imp. 51 e 52/2016 + imp. 452/2016) per lavori eseguiti nel 2016, è pari complessivamente ad € 500.000,00.

Per entrambe le suddette opere i lavori di completamento sono ancora in corso al 31/12/2018, ragion per cui, pur trattandosi di costi pluriennali (miglioramenti su immobili di terzi) che, nel rispetto del principio della competenza, sono ripartiti su più esercizi, non partecipando al “processo produttivo dell'Ente” non è stato avviato il processo di ammortamento secondo quanto previsto al punto 4.18 dell'Allegato n. 4/3 al D.Lgs 118/2011 (fatto salva, ove dovesse ricorrere la fattispecie, l'ipotesi di contemperamento con quanto previsto per i “beni culturali”, ai sensi dell'art. 2 del D.lgs. 42/2004 – Codice dei beni culturali e del paesaggio, o “beni soggetti a tutela”, ai sensi dell'art. 139 del medesimo decreto, i quali non vengono assoggettati ad ammortamento).

4) Gli incrementi delle immobilizzazioni, valutati nel rispetto di quanto disposto dall'art. 230, comma 4, del D. Lgs. n 267/2000, tengono conto, così come già comunicato dal predetto Settore con nota prot. n. 9361 del 30/04/2018 e, per ultimo, con nota prot. n. 6919 del 01.04.2019, solo della parte ad oggi completata dell'attività di aggiornamento degli Inventari, pari alla quasi totalità dei beni da inventariare, con rilevazione in corso, in corrispondenza di specifiche attività poste in essere dall'Ufficio Urbanistica, ed a tutt'oggi non concluse, delle aree rivenienti al Comune dall'attuazione dei vari Piani di Lottizzazione fino ad oggi eseguiti, nonché di tutte quelle corrispondenti alle singole particelle intestate al Comune di Ugento, così come riepilogate nell'elenco realizzato in sede della precedente attività di aggiornamento straordinario degli Inventari, e per le quali si è proceduto a richiedere la necessaria collaborazione ai Responsabili dell'area Urbanistica ed Assetto del Territorio, Lavori Pubblici, ed ora anche del neo costituito Settore del Patrimonio, per la individuazione del valore e della esatta destinazione di utilizzo di ciascuna, affinché il predetto aggiornamento degli Inventari e, conseguentemente, del Conto del Patrimonio, possano completarsi. In considerazione di quanto sopra, allo stesso modo, ***stante la perdurante impossibilità di poter ottenere collaborazione operativa da parte del Settore Tecnico, corre l'obbligo di evidenziare che alcuni beni in capo al Comune sono stati inventariati e, conseguentemente, inseriti nel Conto del Patrimonio (alla voce “Immobilizzazioni materiali”), con valori simbolici o frutto***

delle indicazioni parziali e non esaustive ricavabili dagli atti in possesso del Servizio Finanziario (in attesa di poter attribuire agli stessi un congruo valore ricavabile da una perizia che ne stimi l'attuale consistenza patrimoniale). A tal fine appare utile evidenziare che permangono a tutt'oggi, con riferimento ai terreni, le criticità già segnalate in occasione delle relazioni ai precedenti rendiconti e ad oggi ancora non risolte per i motivi sopra esposti. In particolare, l'aggiornamento del valore degli inventari effettuato in occasione della elaborazione dei Rendiconti per l'esercizio 2012 e successivi già include:

- cave dismesse individuate al fg. 95, p.lle 93, 94 e 95, il cui valore è stato attribuito simbolicamente in € 1,00, rivenienti da cessione bonaria effettuata in favore del Comune di Ugento, con atto rogato dal Segretario comunale in data 22 novembre 2012 (Rep. n. 1461), dai Sig.ri Maurichi Maria Grazia, Maurichi Anna, Maurichi Laura, Maurichi Elena, Piccinni Rocco e Ricchello Maria Teresa;
- impianto di stoccaggio e prima lavorazione dei rifiuti realizzato in "Località Burgesi" e subito dopo "vandalizzato", individuato al fg. 95, p.lla 80, il cui valore è stato attribuito in misura pari a quello del suolo su cui sorge il predetto impianto, per un importo pari ad € 34.012,56 (trattasi di opera realizzata a mezzo di finanziamenti a fondo perduto ottenuti da altri Enti).
- Immobile donato dalla Sig. CHIERICI Franca, vedova Avv. COCOLA Renato, con atto sottoscritto, in data 21 Dicembre 2017, dal procuratore speciale della Sig. Chierici, GUIDO Antonio e dal Responsabile del Settore Gestione del Patrimonio e Manutenzioni, dott.ssa VIVA Irene (atto rep. 383, Racc. 658, registrato a Casarano il 22/12/2017 al n.10035, trascritto a Lecce il 22/12/2017 al n. 40581 R.G. e al n. 30619 R.P.).
L'immobile è costituito dai subalterni n.1 (piano sotto interrato e piano terra) e n.2 (piano primo in corso di costruzione) della particella 1435 del foglio 39, siti alla via Salvatore Congedi s.n. in Ugento.

Le parti attribuiscono ai fini fiscali il valore di € 97.300,00 al sub. 1 ed €12.000,00 al subalterno 2, per un totale di € 109.300,00. Resta inteso che l'immobile sarà oggetto di una relazione di stima a cura dell'Ufficio Tecnico dell'Ente così come previsto dal Principio contabile 6.1.2.

Il predetto Immobile dovrà essere assoggettato, previa acquisizione delle risorse necessarie, agli interventi infrastrutturali necessari ad accogliere Unità territoriale di Cure Primarie (UPC), ragione per cui viene inserito alla voce Conto del patrimonio dell'Attivo B), II) 3) "Immobilizzazioni in corso ed acconti";

- mezzo nautico (gommoni) ZODIAC INTERNATIONAL, Modello PRO 15 MAN, SERIE Z14279, Lunghezza 6,3 m) dotato di motore nautico marca Honda (MODELLO BF115AX, CILINDRATA: 2254 cm³, Potenza massima 115 cv a 5500 giri/min), acquisito nell'ambito della offerta migliorativa presentata dal consorzio CSC – Consorzio Stabile Costruttori affidataria dei lavori aggiudicati con determinazione n°884 del Registro Generale del 04/07/2014, afferenti il progetto approvato con deliberazione di GC n.37/2012 e denominato "INTERVENTI DI MIGLIORAMENTO DEI SERVIZI OFFERTI ALLA PESCA NEL PORTO PESCHERECCIO DI TORRE SAN GIOVANNI DI UGENTO" che, con deliberazione di G.C. n.94 del 20/05/2016, è stato affidato in comodato d'uso gratuito alla Capitaneria di Porto di Gallipoli al fine di garantire il controllo e la sicurezza del litorale ugentino, con vincolo di destinazione per le esclusive attività dell'Ufficio marittimo di Torre San Giovanni. Il natante in questione è stato inserito in inventario solo nel 2017 (poiché in alcun modo era stata comunicata in precedenza l'acquisizione del predetto natante da parte degli Uffici competenti dei relativi procedimenti), per un valore pari ad € 3.500,00 (imp. 618/2017), corrispondente al valore della manutenzione straordinaria realizzata per il ripristino del bene stesso che è stato oggetto nel frattempo di atti vandalici da parte di sconosciuti. Resta inteso che l'immobile sarà oggetto di una relazione di stima a cura dell'Ufficio Tecnico dell'Ente così come previsto dal Principio contabile 6.1.2.

5) Con riferimento alla voce Conto del patrimonio dell'Attivo B), III) 1) c) "Partecipazioni in altri soggetti", il «nuovo» principio contabile allegato 4/3 stabilisce al punto 6.1.3 che le partecipazioni azionarie immobilizzate devono essere valutate con il criterio del costo, ridotto delle perdite durevoli di valore, riprendendo quanto contenuto nell'articolo 2426, commi 1 e 3, del codice civile, ove non sia possibile l'applicazione del criterio del «patrimonio netto», il quale presuppone la disponibilità del bilancio della società partecipata dell'anno n (in questo caso dell'esercizio 2018), non risultando corretto considerare quello dell'anno precedente (vedasi Commissione ARCONET seduta del 19/10/2016). Nello specifico, la predetta voce tiene conto del valore delle quote di capitale possedute dal Comune di Ugento nelle seguenti Società di capitali:

- Area Sistema "Casarano ed altri Comuni Associati" Società Consortile a r.l. (5,26 % del capitale), pari ad € 2.631,58 **(per la quale, avendo il Tribunale di Lecce, Sezione Fallimenti, emesso, in data 04.01.2013, sentenza dichiarativa di fallimento, occorrerà in seguito procedere ad una svalutazione della quota di partecipazione).** La predetta partecipazione risulta valutata al costo in mancanza di dati attendibili per l'applicazione del metodo del patrimonio netto.
- Gruppo di Azione Locale "Capo di S. Maria di Leuca" S.r.l. (0,205% del capitale), pari ad € 255,00, per la quale, non disponendo del bilancio relativo all'esercizio 2018. Appare utile evidenziare, inoltre, che **con deliberazione n. 65 del 15.11.2017, il Comune ha deliberato il recesso dal Gruppo di Azione Locale "Capo di S. Maria di Leuca" S.r.l.), ma a tutt'oggi il Settore Patrimonio, competente del relativo procedimento, non ha comunicato alcuna liquidazione in favore del Comune di Ugento della propria quota di partecipazione.**
- Società "G.A.L. CAPO DI LEUCA SCARL", alla quale il Comune, insieme agli altri Comuni del comprensorio, Università, ecc., alle Organizzazioni datoriali agricole, Organizzazioni datoriali della pesca, altri soggetti privati, ha deciso di partecipare con deliberazione del Consiglio Comunale n. 46 del 27 maggio 2016, al fine dell'ottenimento delle risorse per gli interventi in ambito LEADER. La quota sociale a carico del Comune è pari ad € 95,00 (EURO NOVANTACINQUE//00), corrispondente allo 0,95% (ZERO/NOVANTACINQUEPERCENTO) del capitale sociale. La predetta partecipazione risulta valutata al costo, non disponendo del bilancio relativo all'esercizio 2018.
- Società mista Barocco Terra del Sole S.r.l. (Sistema Turistico Locale) (5% del capitale), pari ad € 500,00 (a tal fine è utile evidenziare che, come comunicato dal Comune di Lecce, da prima con nota prot. 77374 del 26 giugno 2012, la società non è attiva fin dalla sua costituzione, ne è mai stato insediato un consiglio di amministrazione che provvedesse agli adempimenti amministrativi e finanziari statutariamente previsti – situazione che, ad oggi, come comunicato a mezzo mail del 24.03.2017 da parte del competente Referente del Comune di Lecce, risulta confermata, con l'ulteriore precisazione che il Presidente pro tempore della Società ha richiesto alla banca a cui è affidata la tesoreria comunale di disattivare il conto corrente bancario, ragion per cui, *"il conto è stato già disattivato ed ora è depositato presso il Comune di Lecce proprio per completare le procedure di formale scioglimento della Società che, concretamente e finanziariamente, ormai risulta da anni cessata"*). La predetta partecipazione risulta valutata al costo in mancanza di dati attendibili per l'applicazione del metodo del patrimonio netto, poiché, nonostante ogni tentativo effettuato ai recapiti disponibili, non è stato possibile stabilire alcun contatto, già dal 2018, con il competente Referente del Comune di Lecce. Appare utile evidenziare, inoltre, che, **con deliberazione n. 65 del 15.11.2017, il Comune ha deliberato il recesso dalla predetta Società Barocco Terra del Sole (mai attivata), ma a tutt'oggi il Settore Patrimonio, competente del relativo procedimento, non ha comunicato alcuna liquidazione in favore del Comune di Ugento della propria quota di partecipazione.**

6) Per la voce Conto del patrimonio Passivo, E), 2), a) “Contributi agli investimenti da amministrazioni pubbliche”, data dalla sommatoria dei contributi agli investimenti accertati dall’ente, destinati a investimenti, interamente sospesi negli esercizi in cui il credito è stato accertato (il cui importo corrisponde alla parte di valore dei beni iscritti nell’attivo ed ancora da ammortizzare, con particolare riferimento ai beni “inventariati” realizzati con l’apporto di conferimenti esterni e, di fatto, ritenuti “a fecondità ripetuta”, nonché al residuo credito ancora da incassare da parte degli Enti che hanno accordato il finanziamento), si è proceduto ad imputare al Conto Economico, alla voce A) Componenti positivi della gestione, 3), b) “Quota annuale di contributi agli investimenti”, quale componente positivo di reddito, la quota parte di conferimenti imputabili all’esercizio, pari ad € 576.171,30 (determinati proporzionalmente alla misura del corrispondente ammortamento imputabile al residuo valore contabile di quei beni realizzati con conferimenti), in applicazione del metodo del “risconto passivo”. Quest’ultima voce, infatti, rileva la quota di competenza dell’esercizio di contributi agli investimenti accertati dall’ente, destinati a investimenti, interamente sospesi nell’esercizio in cui il credito è stato accertato. La quota di competenza dell’esercizio è definita in conformità con il piano di ammortamento del cespite cui il contributo si riferisce e rettifica indirettamente l’ammortamento del cespite cui il contributo si riferisce. Pertanto, annualmente il risconto passivo (provento sospeso), originato dalla sospensione dal contributo in conto investimenti ottenuto dall’ente, è ridotto a fronte della rilevazione di un provento (quota annuale di contributo agli investimenti) di importo proporzionale alla quota di ammortamento del bene finanziato. In tal modo, l’effetto sul risultato di gestione della componente economica negativa (ammortamento) è “sterilizzato” annualmente mediante l’imputazione della componente economica positiva (quota annuale di contributi agli investimenti). Nell’ambito dei predetti Conferimenti, pertanto, quelli per “trasferimenti in c/capitale” risultano ridotti, con conseguente incremento del risultato di esercizio e, conseguentemente, del netto patrimoniale, per l’importo della quota parte di conferimenti imputabili all’esercizio, pari ad € 576.171,30 (determinati proporzionalmente alla misura del corrispondente ammortamento imputabile al residuo valore contabile di quei beni realizzati con conferimenti), in applicazione del meccanismo contabile sopra richiamato.

La voce Conto del patrimonio Passivo, A), 2), c) “Riserve da permessi di costruire” è riferita alla nuova contabilizzazione delle entrate dei permessi a costruire come riserve di capitale, anziché come ricavi sospesi, che pertanto fa saltare proprio la riconciliazione della variazione del patrimonio netto con il risultato di esercizio. Il legislatore ha scelto, infatti, di considerare tra gli oneri e i proventi straordinari del conto economico solo la quota del contributo per permesso di costruire destinato al finanziamento delle spese correnti. Per i Comuni, la quota dei permessi di costruire finalizzata ad investimenti costituisce incremento delle riserve. In questo modo i conti del patrimonio netto accesi alle riserve vengono direttamente movimentati e il conto intestato alle riserve da permessi a costruire, allocato tra le riserve disponibili, accoglie la quota di tali proventi destinati a opere pubbliche.

7) I “Risconti attivi”, rappresentati nel Conto del patrimonio alla voce Attivo D), 2), “Risconti attivi”, risultano determinati, in applicazione del principio di competenza, con riferimento a spese per bolli auto previste e sostenute dal Comune di Ugento nell’esercizio finanziario 2018, ma da rinviare alla competenza economica di esercizi successivi.

8) I “Risconti passivi”, rappresentati nel Conto del patrimonio alla voce Passivo, E), 2), d) “Concessioni pluriennali” del Conto del Patrimonio, risultano determinati, in applicazione del principio di competenza, con riferimento alla riscossione anticipata di entrate per:

- fitti attivi in favore del Comune di Ugento, relativi all’immobile di via Corfù da destinare a centro Dialisi, non di competenza economica dell’esercizio 2018, per un importo pari ad € 150.000,00, poiché l’immobile è ancora in corso di ristrutturazione;
- proventi per cessione allo IACP del diritto di superficie a tempo determinato (anni 99 decorrenti dal 19 marzo 2013) su alcuni suoli del Comune (sui quali erano già stati

edificati degli alloggi da parte dello IACP), per la cui contabilizzazione, in applicazione del principio stabilito dal Documento n. 16 dell'Istituto di ricerca dei Dottori Commercialisti e degli Esperti Contabili, si è proceduto imputando la quota parte del provento di competenza dell'esercizio 2018 (pari ad € 1.069,59) alla voce C.E. A) Componenti Positivi, II), 4), a), e rinviando ai futuri esercizi la quota parte dei proventi stessi non di competenza del 2018, per un importo pari ad € 99.700,29.

Si tratta di ricavi pluriennali che devono essere contabilizzati nel passivo dello stato patrimoniale per l'importo che viene rinviato ai futuri esercizi e che quindi non hanno alcun effetto sul conto economico. Tra i ricavi di esercizio viene registrata la sola quota annuale calcolata ripartendo il ricavo sulla base del periodo del diritto ad utilizzare il bene pubblico così come si rileva dal provvedimento amministrativo rilasciato.

9) I “**Debiti da finanziamento**”, rappresentati nel Conto del patrimonio alla voce Passivo D), 1), risultano così suddivisi:

- voce Passivo D), 1), a) “Prestiti obbligazionari”, pari ad € 1.310.159,22 (cap. 3020 art. 1), pari al residuo debito di parte capitale relativo al BOC 20251231 UGENTO/3.675, la cui data di emissione è il 23/12/2005, con scadenza al 31/12/2025.
- voce Passivo D), 1), d) “Debiti verso altri finanziatori”, pari ad € 578.158,47, così suddivisi:
 - € 109.710,85 corrispondente al residuo debito di parte capitale relativo ai mutui ancora in essere con CC.DD.PP, per € 59.159,34 (ex cap. 3010 art. 1) e con MEF per € 50.551,51 (ex cap. 3010 art. 2);
 - € 468.447,62 (ex cap. 3010 art. 7) corrispondente al residuo debito complessivo (parte capitale) relativo al leasing finanziario per l'impianto di Tele gestione della Pubblica Illuminazione, al netto dei pagamenti (competenza e residui) al 31.12.2018, al quale si aggiungono le quote di interessi (competenza e residui) (cap. 890 art. 1) maturate, impegnate e non pagate alla predetta data, pari ad € 16.367,49.

10) L'equilibrio di parte corrente del bilancio 2018 è stato ottenuto anche ricorrendo all'applicazione di oneri di urbanizzazione alla parte corrente, per una somma di € 56.651,17, destinata al finanziamento delle spese correnti secondo le finalità previste dalla normativa vigente.

11) Fra gli adempimenti imposti dalla nuova contabilità economico-patrimoniale, vi è quello relativo alla nuova classificazione del patrimonio netto, per il quale, rispetto agli schemi del D.P.R. 194/1996, è scomparsa la distinzione in "netto patrimoniale" e "netto da beni demaniali" che è stata sostituita inizialmente dalla seguente:

a) fondo di dotazione;

b) riserve;

c) risultati economici positivi o (negativi) di esercizio.

Il fondo di dotazione rappresenta la parte indisponibile del patrimonio netto, a garanzia della struttura patrimoniale dell'ente, mentre le riserve costituiscono la parte del patrimonio netto che, in caso di perdita, è primariamente utilizzabile per la copertura, a garanzia del fondo di dotazione previa apposita delibera del Consiglio.

Il F.do di dotazione del Comune di Ugento è stato inizialmente fatto pari alla differenza tra l'importo totale del Patrimonio netto al 31/12/2015 e l'importo indicato tra i Conti d'ordine alla predetta data, i quali, nell'ambito dei nuovi criteri di classificazione dello Stato patrimoniale/Conto del patrimonio, sono stati ricompresi nell'ambito delle voci dei rispettivi crediti e debiti.

Le riserve del patrimonio netto son costituite invece dalle seguenti voci:

- le riserve da utili, il cui valore, pari ad € 3.040.122,35, è dato dall'importo di € 1.890.405,06, inizialmente determinato in applicazione di quanto stabilito per il primo

esercizio di applicazione delle nuove regole dal principio contabile applicato di cui all'allegato 4/3 del D. lgs. 118/2011 (facendo riferimento ai risultati economici degli esercizi più recenti, imputando a riserva un valore medio dei risultati economici degli ultimi esercizi e calcolando per differenza il fondo di dotazione – nello specifico del Comune di Ugento si son presi come riferimento i risultati economici degli ultimi dieci esercizi chiusi, applicando la media semplice) al quale è stato sommato il risultato economico dell'esercizio 2016, pari ad € 167.362,45 ed il risultato economico dell'esercizio 2017, pari ad € 982.354,84.

- Le riserve di capitale, che accolgono tutte le differenze positive di rivalutazione, a seguito dell'applicazione dei nuovi criteri contenuti nel principio contabile allegato 4/3, non sono state ad oggi valorizzate per i motivi evidenziati ai precedenti punti 2) e 4) della presente relazione.
- Le riserve da permessi di costruire non destinate al finanziamento delle spese correnti, risultano pari, per il Comune di Ugento, ad € 6.636.068,42.

Altra posta "ideale" di riserva deve essere intesa quella da "Contributi agli investimenti" di cui al Conto del patrimonio alla voce Passivo, E), 2), a), pari ad € 28.630.891,64, data dalla sommatoria dei contributi agli investimenti accertati dall'ente, destinati a investimenti, interamente sospesi negli esercizi in cui il credito è stato accertato, al netto degli storni posti in essere in applicazione del meccanismo contabile di cui al predente punto 6) della presente relazione, a mezzo dei quali l'importo di cui alla predetta voce è destinato a confluire gradualmente nell'ambito del Patrimonio netto.

Il decreto ministeriale del 18 maggio 2017 del ministero dell'Economia (sesto decreto correttivo al Dlgs 118/11), contenente il sesto correttivo ai principi contabili, da applicarsi per la prima volta con la redazione dello stato patrimoniale finale dell'esercizio 2017. Più in particolare, il predetto decreto ministeriale reintroduce, fra le riserve del patrimonio netto, una voce specifica per evidenziare l'ammontare della parte di attivo immobilizzato formato da beni demaniali e patrimoniali indisponibili, al netto del relativo fondo di ammortamento (per i beni che vi sono soggetti), e dai beni culturali (qualificati tali in base all'articolo 2 del Dlgs 42/04 – i quali non devono essere assoggettati ad ammortamento – con conseguente riduzione del relativo fondo ammortamento eventualmente accantonato negli anni passati, attraverso una rettifica in aumentato del valore contabile del cespite patrimoniale), ragion per cui, a decorrere dal rendiconto 2017, la nuova articolazione del patrimonio netto è la seguente:

A) Patrimonio netto

I. Fondo di dotazione

II. Riserve

- a. da risultato economico di esercizi precedenti;*
- b. da capitale;*
- c. da permessi di costruire;*

Il sesto decreto correttivo dell'armonizzazione contabile richiede di aggiungere le due seguenti nuove voci:

- d. riserve indisponibili per beni demaniali e patrimoniali indisponibili e per i beni culturali;*
- e. altre riserve indisponibili.*

III. Risultato economico dell'esercizio

Per dare attuazione alla predetta novità, è necessario riclassificare le componenti del patrimonio netto, per evidenziare al proprio interno la quota costituita da beni indisponibili, non utilizzabile per far fronte alle passività dell'ente, a parità di valore complessivo. In particolare l'importo accantonato in queste riserve indisponibili (voce d) è pari al valore

contabile dei beni demaniali e del patrimonio indisponibile (come definiti dagli articoli 822 e seguenti del Codice civile) e dei beni culturali (mobili e immobili come per esempio i beni librari) iscritti nell'attivo patrimoniale.

Con riferimento allo specifico del Comune di Ugento, tuttavia, non è stato possibile distinguere, nell'ambito delle riserve del Patrimonio netto, quelle indisponibili (voce d), a motivo di alcuni limiti relativi alla funzionalità del software di gestione degli inventari, alla cui cura ed aggiornamento è tenuto il neo costituito Settore Patrimonio e Manutenzioni, ragion per cui si provvederà alla quantificazione delle voci in questione solo a seguito di lavorazioni analitiche più complesse che sarà cura del medesimo Settore Patrimonio e Manutenzioni porre in essere, così come comunicato dal predetto Settore prima con nota prot. n. 9361 del 30/04/2018 e poi con nota prot. n. 6919 del 01.04.2019, dalla quale ultima si evince *“che la predetta attività ricognitiva non è terminata data la copiosa numerosità dei beni presenti in inventario e la complessità delle valutazioni che si dovrebbero porre in essere al fine di elaborare una distinzione il più possibile aderente allo stato effettivo dei beni”*.

La voce e), altre riserve indisponibili, rappresentando il valore dei conferimenti al fondo di dotazione di enti le cui partecipazioni non hanno valore di liquidazione, in quanto il loro statuto prevede che, in caso di scioglimento, il fondo di dotazione sia destinato a soggetti non controllati o partecipati dalla controllante/partecipante (queste riserve sono utilizzate in caso di liquidazione o di cessione della partecipazione), non è stata valorizzata dal Comune di Ugento, non ricorrendo per lo stesso la fattispecie richiamata dal principio contabile in questione. Nella stessa voce andrebbero rilevati, qualora ve ne fossero, anche gli utili derivanti dall'applicazione del metodo del patrimonio netto.

12) Il “Risultato economico dell'esercizio”, voce S.P. Passivo A) “Patrimonio netto”, 3), riporta una perdita di esercizio pari ad € (-) 2.033.346,34. Tale risultato si giustifica se si considera il rilevante incremento riportato dai seguenti componenti negativi di reddito:

- a) Prestazioni di servizi, a motivo del riconoscimento di importati debiti fuori bilancio impegnati sul bilancio 2018;
- b) Trasferimenti e contributi, a motivo della liquidazione della quota parte del F.do di solidarietà comunale dovuta e versata allo Stato da parte del Comune di Ugento;
- c) Altri accantonamenti, a motivo dell'incremento dell'accantonamento al F.do crediti di dubbia esigibilità, rideterminato secondo quanto stabilito dal relativo principio contabile.

13) L'avanzo di amministrazione risultante dal rendiconto di gestione dell'esercizio 2018, pari ad € 13.904.757,79, risulta formato da fondi della seguente natura:

**COMUNE DI UGENTO**

PIAZZA ADOLFO COLOSSO

73059 UGENTO (LE)

**PROSPETTO DIMOSTRATIVO DEL
RISULTATO DI AMMINISTRAZIONE
AL 31/12/2018**

		GESTIONE		TOTALE
		RESIDUI	COMPETENZA	
Fondo di cassa al 1/1/2018				6.765.596,51
RISCOSSIONI	(+)	4.898.722,04	12.586.876,76	17.485.598,80
PAGAMENTI	(-)	3.342.985,09	12.956.073,48	16.299.058,57
SALDO DI CASSA AL 31 DICEMBRE 2018	(=)			7.952.136,74
PAGAMENTI per azioni esecutive non regolarizzate al 31 dicembre	(-)			0,00
FONDO DI CASSA AL 31 DICEMBRE 2018	(=)			7.952.136,74
RESIDUI ATTIVI	(+)	8.785.386,73	5.403.380,55	14.188.767,28
di cui:				
- derivanti da accertamenti di tributi effettuati sulla base della stima del dipartimento delle finanze		0,00	0,00	0,00
- derivanti da accertamenti		8.785.386,73	5.403.380,55	14.188.767,28
RESIDUI PASSIVI	(-)	1.862.948,27	4.066.984,65	5.929.932,92
FONDO PLURIENNALE VINCOLATO PER SPESE CORRENTI	(-)			836.097,45
FONDO PLURIENNALE VINCOLATO PER SPESE IN CONTO CAPITALE	(-)			1.470.115,86
RISULTATO DI AMMINISTRAZIONE AL 31/12/2018 (A)	(=)			13.904.757,79

Composizione del risultato di amministrazione al 31/12/2018	
Parte accantonata	
Fondo svalutazione crediti al 31/12/2018	5.810.763,36
Fondo anticipazione liquidità DL.35	0,00
Fondo perdite società partecipate	0,00
Fondo contenzioso	135.389,29
Altri fondi e accantonamenti al 31/12/2018	574.637,69
Totale parte accantonata (B)	6.520.790,34
Parte vincolata	
Vincoli derivanti da leggi e dai principi contabili di cui all'allegato ALL-VIN-1	697.791,74
Vincoli derivanti da trasferimenti di cui all'allegato ALL-VIN-2	323.444,65
Vincoli derivanti dalla contrazione di mutui	0,00
Vincoli formalmente attribuiti dall'ente	0,00
Altri vincoli da specificare	0,00
Totale parte vincolata (C)	1.021.236,39
Parte destinata agli investimenti	380.819,93
Totale parte destinata agli investimenti (D)	380.819,93
Totale parte disponibile (E=A-B-C-D)	5.981.911,13
Se E è negativo, tale importo è iscritto tra le spese del bilancio di previsione dell'esercizio 2019 come disavanzo da ripianare	

L'Avanzo, riveniente dal Conto del Bilancio 2018, deve considerarsi così scomposto:

Parte Vincolata: € 1.021.236,39, così determinata:

Vincoli derivanti da leggi e dai principi contabili

Prog.	Tipo	Descrizione	Importo	Totale
1	Vinc. V1 Leggi e principi	introiti vincolati rivenienti dal condono edilizio L. 326/2003 (10% oblazione), al netto dei rimborsi effettuati ai richiedenti il condono per impossibilità di dar corso allo stesso (€ 127.358,71 vincolati nel 2012 + € 34.263,55 rivenienti da residui passivi precedentemente impegnati per la predetta finalità ed eliminati nel riaccertamento residui 2013);	161.622,26	Condono edilizio Vedi Entrata cap. 1050 161.622,26
2	Vinc. V1 Leggi e principi	introiti vincolati rivenienti dalla differenza tra l'entrata relativa all'Imposta di Soggiorno per l'anno 2012, accertata nell'esercizio 2012 e la spesa complessivamente impegnata nell'esercizio 2012 e finanziata con la suddetta entrata, da destinare alle finalità previste dalla vigente normativa in materia;	16.362,63	Imposta di soggiorno Vedi Entrata cap. 48/1
3	Vinc. V1 Leggi e principi	introiti vincolati rivenienti dalla differenza tra l'entrata relativa all'Imposta di Soggiorno per l'anno 2014, accertata nell'esercizio 2014 e la spesa complessivamente impegnata nell'esercizio 2014 e finanziata con la suddetta entrata, da destinare alle finalità previste dalla vigente normativa in materia;	94.442,24	
4	Vinc. V1 Leggi e principi	introiti vincolati rivenienti dalla cancellazione di un residuo passivo in sede di riaccertamento straordinario dei residui 2015, finanziato con l'entrata relativa all'Imposta di Soggiorno per l'anno 2014, da destinare alle finalità previste dalla vigente normativa in materia;	10.000,00	
5	Vinc. V1 Leggi e principi	introiti vincolati rivenienti dalla differenza tra l'entrata relativa all'Imposta di Soggiorno per l'anno 2015, accertata nell'esercizio 2015 e la spesa complessivamente impegnata nell'esercizio 2015 e finanziata con la suddetta entrata, da destinare alle finalità previste dalla vigente normativa in materia;	52.860,05	
6	Vinc. V1 Leggi e principi	introiti vincolati rivenienti dalla differenza tra l'entrata relativa all'Imposta di Soggiorno per l'anno 2016, accertata nell'esercizio 2016 e la spesa complessivamente impegnata nell'esercizio 2016 e finanziata con la suddetta entrata, da destinare alle finalità previste dalla vigente normativa in materia;	44.386,94	288.228,27
7	Vinc. V1 Leggi e principi	introiti vincolati rivenienti dalla cancellazione di residui passivi in sede di riaccertamento ordinario residui per il rendiconto 2016, finanziato con l'entrata relativa all'Imposta di Soggiorno, da destinare alle finalità previste dalla vigente normativa in materia;	6,08	
8	Vinc. V1 Leggi e principi	introiti vincolati rivenienti dalla differenza tra l'entrata relativa all'Imposta di Soggiorno per l'anno 2017, accertata nell'esercizio 2017 e la spesa complessivamente impegnata nell'esercizio 2017 e finanziata con la suddetta entrata, da destinare alle finalità previste dalla vigente normativa in materia (al netto delle spese re imputate sul bilancio 2018);	28.853,33	
9	Vinc. V1 Leggi e principi	introiti vincolati rivenienti dalla cancellazione di residui passivi in sede di riaccertamento ordinario residui per il rendiconto 2017, finanziato con	4.214,51	

		l'entrata relativa all'Imposta di Soggiorno, da destinare alle finalità previste dalla vigente normativa in materia;		
10	Vinc. V1 Leggi e principi	introiti vincolati rivenienti dalla differenza tra l'entrata relativa all'Imposta di Soggiorno per l'anno 2018, accertata nell'esercizio 2018 e la spesa complessivamente impegnata nell'esercizio 2018 e finanziata con la suddetta entrata, da destinare alle finalità previste dalla vigente normativa in materia. Entrata ex cap. 48/1	26.425,53	
11	Vinc. V1 Leggi e principi	introiti vincolati rivenienti dalla cancellazione di residui passivi in sede di riaccertamento ordinario residui per il rendiconto 2018, finanziato con l'entrata relativa all'Imposta di Soggiorno, da destinare alle finalità previste dalla vigente normativa in materia. Entrata ex cap. 48/1	19.216,96	
12	Vinc. V1 Leggi e principi	Per avanzo vincolato applicato al bilancio 2017 ed utilizzato (riveniente da introiti relativi all'imposta di soggiorni)	-8.540,00	
13	Vinc. V1 Leggi e principi	introiti vincolati rivenienti dalla cancellazione di residui passivi in sede di riaccertamento ordinario residui per il rendiconto 2016, finanziato con l'entrata relativa alla Tassa sui Rifiuti, da destinare alle finalità previste dalla vigente normativa in materia;	20.538,82	Tassa sui rifiuti Entrata ex cap. 80/1-3-4-5-6, ex cap. 70/2-7, Spesa ex cap. 1010, 1020 e 1030
14	Vinc. V1 Leggi e principi	introiti vincolati rivenienti dalla differenza tra l'entrata relativa alla TARI per l'anno 2017, accertata nell'esercizio 2017 e la spesa complessivamente impegnata nell'esercizio 2017 e finanziata con la suddetta entrata, da destinare alle finalità previste dalla vigente normativa in materia;	59.968,27	
15	Vinc. V1 Leggi e principi	introiti vincolati rivenienti dalla cancellazione di residui passivi in sede di riaccertamento ordinario residui per il rendiconto 2016, finanziato con l'entrata relativa alla Tassa sui Rifiuti, da destinare alle finalità previste dalla vigente normativa in materia;	18.295,08	247.813,21
16	Vinc. V1 Leggi e principi	Per avanzo vincolato applicato al bilancio 2018 ed utilizzato. Spesa ex cap. 1020/27	- 97.839,51	
17	Vinc. V1 Leggi e principi	introiti vincolati rivenienti dalla differenza tra l'entrata relativa alla TARI per l'anno 2018, accertata nell'esercizio 2018 e la spesa complessivamente impegnata nell'esercizio 2018 e finanziata con la suddetta entrata, da destinare alle finalità previste dalla vigente normativa in materia; Entrata ex cap. 80/1-3-4-5-6, ex cap. 70/2-7, Spesa ex cap. 1010, 1020 e 1030	233.677,85	
18	Vinc. V1 Leggi e principi	introiti vincolati rivenienti dalla cancellazione di residui passivi in sede di riaccertamento ordinario residui per il rendiconto 2018, finanziato con l'entrata relativa alla Tassa sui Rifiuti, da destinare alle finalità previste dalla vigente normativa in materia. Spesa ex cap. 1010, 1020 e 1030	13.172,70	
19	Vinc. V1 Leggi e principi	Introiti vincolati e accantonamento per l'estinzione di mutui (art. 56bis del D.L. n. 69/2013). Determina n. 486/2018 € 128,00; Entrata ex cap. 960/9	128,00	128,00
		Totale		697.791,74

Vincoli derivanti da trasferimenti

Prog.	Tipo	Descrizione	Importo
1	Vinc. V2 Da trasferim.	importo da vincolare poiché riveniente dalla eliminazione del residuo passivo di cui all'impegno di spesa 2272/2009, assunto in seguito alla restituzione di somme anticipate al Comune di Scutari nell'ambito del progetto Interreg Italia-Albania wet SYS B.;	4.670,71
2	Vinc. V2 Da trasferim.	per Avanzo Vincolato applicato al 2015 e non utilizzato	23.000,00
4	Vinc. V2 Da trasferim	economie che sono confluite nell'Avanzo di Amministrazione 2015 destinato alle spese in capitale in conseguenza dell'attività di riaccertamento residui effettuata per il Rendiconto 2015 e relativi all'esercizio 2014 e precedenti (determinate quale differenza tra il totale dei residui passivi eliminati sul Titolo II delle spese e il totale dei residui attivi eliminati sul Titolo IV e V delle entrate)	11.330,34
6	Vinc. V2 Da trasferim.	a motivo di un trasferimento regionale (Vivere nei Parchi) accertato ed incassato ma non corrispondentemente impegnato nel bilancio 2016, per i quali vi è un vincolo di destinazione (parte corrente) (Entrata cap. 250/14, accertamento n. 1946/16)	6.400,00
7	Vinc. V2 Da trasferim.	a motivo di alcuni impegni cancellati in sede di Riaccertamento ordinario rendiconto 2016, per i quali vi è un vincolo di destinazione	5.862,66
8	Vinc. V2 Da trasferim.	importo da vincolare poiché riveniente dalla eliminazione del residuo passivo di cui all'impegno di spesa n. 1306/7 con oggetto FIN.U.E.INTERREG III A MIS.2.1 RINATURALIZZAZIONE AREE UMIDE	5.302,50
9	Vinc. V2 Da trasferim.	importo da vincolare poiché riveniente dalla eliminazione del residuo passivo di cui all'impegno di spesa n. 906/15 con oggetto LAVORI 'RIQUALIFICAZIONE IN AMBITO COSTIERO URBANO PER RECUPERO E PEDONALIZZAZIONE LUNGOMARE DI T.S. GIOVANNI AZ 7.2.1 - P.O. FERS 2007-2013 (€ 51.478,07) (Vedi entrata cap. 1020/37 e Spesa cap. 2300/4) Per avanzo vincolato applicato al bilancio 2018 ed utilizzato (Spesa ex cap. 2305/1 , per € 34.238,39)	17.239,68
12	Vinc. V2 Da trasferim.	a motivo di un trasferimento regionale (Vivere nei Parchi) accertato ed incassato ma non corrispondentemente impegnato nel bilancio 2017, per i quali vi è un vincolo di destinazione (parte corrente). Vedi Entrata cap. 250/14, accertamento n. 2201/17.	6.400,00
13	Vinc. V2 Da trasferim.	a motivo di un trasferimento regionale (Fornitura libri di testo) accertato ed incassato ma non corrispondentemente impegnato nel bilancio 2017, per i quali vi è un vincolo di destinazione (parte corrente). Vedi Entrata ex cap. 280/3	462,16
16	Vinc. V2 Da trasferim.	a motivo di un trasferimento ministeriale (progetto denominato "C'è posto per te") accertato ed incassato ma non corrispondentemente impegnato nel bilancio 2017, per i quali vi è un vincolo di destinazione (parte corrente) (€ 130.658,58) Per avanzo vincolato applicato al bilancio 2018 ed utilizzato (Spesa ex cap. 1130/9, 1140/19-20, 2515/4-7, per € 88.068,32)	42.590,26
17	Vinc. V2 Da tras-	a motivo di un trasferimento ministeriale (progetto denominato "Fondo 0-6") accertato ed incassato ma non corrispondentemente impegnato nel bilancio 2018, per i quali vi è un vincolo di destinazione (parte	55.868,00

	ferim.	corrente). Vedi Entrata ex cap. 130/7	
18	Vinc. V2 Da tras-ferim.	a motivo di un trasferimento regionale (progetto “Premio Zeus”) accertato ma non corrispondentemente impegnato nel bilancio 2018, per il quale vi è un vincolo di destinazione (parte corrente). Vedi Entrata ex cap. 250/12	103,10
19	Vinc. V2 Da tras-ferim.	a motivo di un trasferimento regionale per canone locazione alloggi, accertato ed incassato ma non corrispondentemente impegnato nel bilancio 2018, per i quali vi è un vincolo di destinazione (parte corrente). Vedi Entrata ex cap. 250/2	232,84
20	Vinc. V2 Da tras-ferim.	a motivo di un trasferimento regionale per “contributo regionale per indennizzo alle aziende agricole per i danni causati dalla Xylella”, accertato ed incassato ma non corrispondentemente impegnato nel bilancio 2018, per i quali vi è un vincolo di destinazione (parte corrente). Vedi Entrata ex cap. 250/17	24.776,29
21	Vinc. V2 Da tras-ferim.	a motivo di un trasferimento regionale per “avvio attività di costituzione e promozione dei distretti urbani del commercio”, accertato ed incassato ma non corrispondentemente impegnato nel bilancio 2018, per i quali vi è un vincolo di destinazione (parte corrente). Vedi Entrata ex cap. 250/18	35.000,00
22	Vinc. V2 Da tras-ferim.	a motivo di un trasferimento regionale per “contributo per fornitura libri di testo a.s. 2018/2019”, accertato ed incassato ma non corrispondentemente impegnato nel bilancio 2018, per i quali vi è un vincolo di destinazione (parte corrente). Vedi Entrata ex cap. 280/3	1.572,60
23	Vinc. V2 Da tras-ferim.	a motivo di un trasferimento regionale per “L. 9/01/1989 n. 13, disposizioni per favorire il superamento e l’eliminazione barriere architettoniche”, accertato ed incassato ma non corrispondentemente impegnato nel bilancio 2018, per i quali vi è un vincolo di destinazione (parte corrente). Vedi Entrata ex cap. 340/1	31.555,35
24	Vinc. V2 Da tras-ferim.	a motivo di un trasferimento comunale per cofinanziamento “Progetto Magna Grecia”, accertato ed incassato ma non corrispondentemente impegnato nel bilancio 2018, per i quali vi è un vincolo di destinazione (parte corrente). Vedi Entrata ex cap. 442/1	500,00
26	Vinc. V2 Da tras-ferim.	importo da vincolare poiché riveniente dalla eliminazione di alcuni residui passivi relativi all’intervento “fogna nera Ugento e Gemini – residui 1998”, molto datato. Vedi Spesa ex cap. 2400/1	26.674,67
27	Vinc. V2 Da tras-ferim.	importo da vincolare poiché riveniente dalla eliminazione di un residuo passivo 2017, relativo all’intervento “lavori valorizzazione e riqualificazione integrata dei paesaggi costieri”, finanziato da trasferimenti regionali, la cui entrata è stata accertata ed incassata nell’esercizio 2017. La spesa sarà riprogrammata nel bilancio 2019. Vedi Entrata ex cap. 1020/4 e spesa ex cap. 2450/10	23.903,49
		Totale	323.444,65

Parte Accantonata: € 6.520.790,34, così determinata:

Altri fondi e accantonamenti

Prog.	Tipo	Descrizione	Importo	Totale
1	Accantonata A/3 Altri fondi accant.	(iva inclusa): importo riveniente dalla riscossione sull’accertamento effettuato, con Determina n. 1569 del 31.12.2010, sulla risorsa 3050940, cap 940, art. 7 “Provento derivante dal conferimento dei rifiuti differenziati urbani” del bilancio 2010, riconosciuto a questo Ente dal Consorzio CO.RE.PLA a titolo di corrispettivo per il conferimento dei rifiuti di imballaggi in plastica derivanti dalla raccolta differenziata, per il quale, nelle more degli approfondimenti necessari sullo stato di esecuzione dei rapporti convenzionali	115.660,14	Ciclo rifiuti 115.660,14

		esistenti tra Comune di Ugento e soggetti a vario titolo coinvolti nella gestione del ciclo di raccolta e smaltimento dei rifiuti, non risultano riscontrati gli elementi indispensabili per l'assunzione di corrispondenti impegni di spesa ex art. 183 del TUEL., ragion per cui è necessario mantenere (fino a nuova successiva determinazione che, in seguito all'espletamento delle verifiche finalizzate a definire quanto sopra evidenziato, impegni le predette risorse o le renda libere definitivamente ed a tutti gli effetti) la disponibilità delle risorse rivenienti dal predetto accertamento, con apposizione di specifico vincolo tecnico di destinazione alla corrispondente quota di Avanzo di Amministrazione derivante.		
2	Accantonata A/3 Altri fondi accant.	importo vincolato riveniente dai residui passivi degli esercizi finanziari 2005, 2006, 2007 e 2008 e relativi ai canoni dovuti al Consorzio di Bonifica Ugento Li Foggi, ed eliminati per la mancanza, a tutt'oggi, di interventi normativi successivi alla sospensione dei pagamenti che fornissero ulteriori precisazioni in merito al "quantum" ed all'effettiva "debenza";	389.153,44	Consorzio di bonifica 389.153,44
3	Accantonata A/3 Altri fondi accant.	vincolati a titolo prudenziale a motivo delle perplessità manifestate dal Funzionario Responsabile AA.GG. di questo Ente circa l'effettiva erogazione in favore del Comune stesso, da parte della Regione, del finanziamento POR PUGLIA 2000/2006 MISURA 6.3 RUPAR - CAP. 250/6	20.667,92	RUPAR 20.667,92
4	Accantonata A/3 Altri fondi accant	a titolo di Fondo Rischi Soccombenze accantonato in sede di Riaccertamento Straordinario 2015	500.000,00	Rischi soccombenze 135.389,29
5	Accantonata A/3 Altri fondi accant	a titolo di Fondo Rischi Soccombenze Bilancio 2015	278.226,12	
6	Accantonata A/3 Altri fondi accant	a titolo di Fondo Rischi Soccombenze Bilancio 2016	278.226,12	
7	Accantonata A/3 Altri fondi accant	a titolo di Fondo Rischi Soccombenze Bilancio 2017	168.937,05	
8	Accantonata A/3 Altri fondi accant	a titolo di Fondo Rischi Soccombenze Bilancio 2018	110.000,00	
9	Accantonata A/3	Per avanzo parte accantonata applicato al bilancio 2018 per D.F.B. casa famiglia Papa Giovanni XXIII	-1.200.000,00	

	Altri fondi accant			
9	Accantonata A/3 Altri fondi accant	a titolo di Accantonamento effettuato in sede di Riaccertamento Str. 2015 per accantonamento fine mandato del sindaco sino al 2014	9.600,00	Fine mandato Sindaco Spesa ex cap. 405/9
9	Accantonata A/3 Altri fondi accant	a titolo di Accantonamento da Bilancio 2015 per accantonamento fine mandato del sindaco 2015	2.387,00	19.148,00
10	Accantonata A/3 Altri fondi accant	a titolo di Accantonamento da Bilancio 2016 per accantonamento fine mandato del sindaco 2016	2.387,00	
11	Accantonata A/3 Altri fondi accant	a titolo di Accantonamento da Bilancio 2017 per accantonamento fine mandato del sindaco 2017	2.387,00	
12	Accantonata A/3 Altri fondi accant	a titolo di Accantonamento da Bilancio 2018 per accantonamento fine mandato del sindaco 2018	2.387,00	
13	Accantonata A/3 Altri fondi accant	A titolo di accantonamento per versamento oneri contributivi anni pregressi	15.000,00	Personale – oneri contributivi
14	Accantonata A/3 Altri fondi accant	a titolo di Accantonamento da Bilancio 2015 per oneri pregressi su personale in pensione	4.804,56	19.804,56
17	Accantonata A/3 Altri fondi accant	Fondo rinnovi contrattuali 2016	7.975,53	Rinnovi contrattuali Spesa ex cap. 405/8
18	Accantonata A/3 Altri fondi accant	Fondo rinnovi contrattuali 2017	24.880,00	3.203,63
19	Accantonata A/3 Altri fondi accant	Per avanzo parte accantonata applicato al bilancio 2018 ed utilizzato per rinnovi contrattuali	- 29.651,90	
21	Accan-	Accantonamento per spesa incarico legale	7.000,00	Spesa ex cap. 370/8

	tonata A/3 Altri fondi accant	erroneamente riaccertato nel rendiconto 2017 e da riprogrammare nell'esercizio 2019 (esercizio di esigibilità – impegno n. 873/2017)		7.000,00
		Totale		710.026,98

Fondo crediti di dubbia esigibilità

Prog.	Tipo	Descrizione	Importo
1	Accan- tonata A/1 Svalutaz. Crediti	Accantonamento a titolo di Fondo Crediti Dubbia Esigibilità da Rendiconto 2017, per la cui rideterminazione a rendiconto 2017 si è proceduto con la stessa metodologia di calcolo utilizzata per la determinazione del F.C.D.E. in sede di Bilancio di previsione 2017, incrementando l'accantonamento attraverso l'utilizzo, ove più prudenti, delle percentuali di calcolo determinate in sede di previsione, ritenute maggiormente in linea rispetto all'andamento delle riscossioni.	5.810.763,36

F.P.V. Spesa Corrente

Prog.	Tipo	Descrizione	Importo
1		a titolo di F.P.V. Spesa Corrente	836.097,45

Parte Destinata Agli Investimenti

Fondi vincolati per il finanziamento di spese in conto capitale: euro **380.819,93**, formati dalle seguenti voci

Prog.	Tipo	Descrizione	Importo
1	Destina- to agli investim. D1	Avanzo di Amministrazione vincolato per il finanziamento di spese in conto capitale riveniente dal rendiconto 2014 dopo il riaccertamento straordinario dei residui:	1.468.966,47
2	Destina- to agli investim. D1	avanzo di amministrazione riveniente dal rendiconto 2014, vincolato alla spesa in conto capitale, utilizzato nell'esercizio finanziario 2015	-417.900,89
3	Destina- to agli investim. D1	economie che sono confluite nell'Avanzo di Amministrazione 2015 destinato alle spese in c\capitale in conseguenza dell'attività di riaccertamento residui effettuata per il Rendiconto 2015 e relativi all'esercizio 2014 e precedenti (determinate quale differenza tra il totale dei residui passivi eliminati sul Titolo II delle spese e il totale dei residui attivi eliminati sul Titolo IV e V delle entrate)	127.728,44
4	Destina- to agli investim. D1	economie che sono confluite nell'Avanzo di Amministrazione destinato alle spese in c\capitale in conseguenza delle risultanze della gestione in c\capitale di competenza svolta nel 2015, determinata quale differenza tra il totale dell'avanzo economico di parte corrente destinato al finanziamento delle spese d'investimento effettivamente impegnate, cui si aggiungono degli accertamenti sul Titolo IV e V delle entrate, ed il totale degli	338.261,74

		impegni sul Titolo II delle spese	
5	Destinato agli investim. D1	saldo riveniente dalla differenza tra il totale dei residui attivi cancellati e il totale dei residui passivi cancellati in sede riaccertamento dei residui per il rendiconto 2016, derivanti da Oneri di urbanizzazione e costo di costruzione e per i quali vi è un vincolo di destinazione (parte investimenti)	-32.574,88
6	Destinato agli investim. D1	introiti vincolati rivenienti dalla differenza tra l'entrata relativa agli Oneri di urbanizzazione e costo di costruzione ed altre entrate destinate agli investimenti per l'anno 2016, accertati nell'esercizio 2016 e la spesa complessivamente impegnata nell'esercizio 2016 e finanziata con la suddetta entrata, da destinare alle finalità previste dalla vigente normativa in materia;	246.290,20
7	Destinato agli investim. D1	introiti vincolati rivenienti dalla differenza tra l'entrata relativa ai proventi del Lodo Monteco, accertata nell'esercizio 2016 e la spesa complessivamente impegnata nell'esercizio 2016 e finanziata con la suddetta entrata, alla quale l'Ente ha formalmente attribuiti il vincolo, da destinare alle finalità previste dalla vigente normativa in materia;	91.167,97
8	Destinato agli investim. D1	a motivo di alcuni impegni cancellati in sede di Riaccertamento ordinario rendiconto 2016 e finanziati dai proventi del Lodo Monteco, per i quali l'Ente ha attribuito un vincolo di destinazione	3.294,02
9	Destinato agli investim. D1	avanzo di amministrazione riveniente dal rendiconto 2016, vincolato alla spesa in conto capitale, utilizzato nell'esercizio finanziario 2017	-508.359,44
10	Destinato agli investim. D1	saldo riveniente dalla differenza tra il totale dei residui attivi cancellati (€ 15.068,99) e il totale dei residui passivi cancellati (€ 5.029,50) in sede riaccertamento dei residui per il rendiconto 2017, derivanti da Oneri di urbanizzazione e costo di costruzione e per i quali vi è un vincolo di destinazione (parte investimenti)	- 10.039,49
11	Destinato agli investim. D1	introiti vincolati rivenienti dalla differenza tra l'entrata relativa agli Oneri di urbanizzazione e costo di costruzione ed altre entrate destinate agli investimenti per l'anno 2017, accertati nell'esercizio 2017 e la spesa complessivamente impegnata nell'esercizio 2017 e finanziata con la suddetta entrata, da destinare alle finalità previste dalla vigente normativa in materia;	24.680,49
12	Destinato agli investim. D1	a motivo di alcuni impegni cancellati in sede di Riaccertamento ordinario rendiconto 2017 e finanziati dai proventi del Lodo Monteco, per i quali l'Ente ha attribuito un vincolo di destinazione	7.770,69
		Totale (ante 2018)	1.339.285,32
13	Destinato agli investim. D1	avanzo di amministrazione riveniente dal rendiconto 2017, vincolato alla spesa in conto capitale, utilizzato nell'esercizio finanziario 2018	-1.093.847,14
14	Destinato agli investim. D1	saldo riveniente dalla differenza tra il totale dei residui attivi cancellati (€ 0,03) e il totale dei residui passivi cancellati (€ 3.174,49+48,47+31,92+0,01) in sede riaccertamento dei residui per il rendiconto 2018, derivanti da Oneri di urbanizzazione e costo di costruzione ante 2018, per i quali vi è un vincolo di destinazione (parte investimenti). Entrata ex cap. 1050	3.254,86
15	Destinato agli investim. D1	introiti vincolati rivenienti dalla differenza tra l'entrata relativa agli Oneri di urbanizzazione e costo di costruzione per l'anno 2018, accertati nell'esercizio 2018 e la spesa complessivamente impegnata nell'esercizio 2018 e finanziata con la suddetta entrata,	123.991,72

		da destinare alle finalità previste dalla vigente normativa in materia; Entrata ex cap. 1050	
		introiti vincolati rivenienti dalla differenza tra “Altre entrate per investimenti” accertate nell’esercizio 2018 e la spesa complessivamente impegnata nell’esercizio 2018 (Entrata ex cap. 960/8 – Spesa ex cap. 2015/5 = 1,41; Entrata ex cap. 960/10 – Spesa ex cap. 2030/25-95 = 8.133,76)	8.135,17
		Totale	380.819,93 Di cui € 256.828,21 rivenienti da oneri di urbanizzazione ante 2018 ed altre entrate per investimenti

F.P.V. Spesa in c/capitale

Prog.	Tipo	Descrizione	Importo
1	Destinato agli investim. D1	F.P.V. Spesa in c/capitale	1.470.115,86

Fondi di ammortamento: ZERO;

Fondi non vincolati: euro 5.981.911,13.

PARAMETRI DI DEFICITARIETA' STRUTTURALE

Con riferimento nuovi parametri di deficitarietà strutturale da allegare al rendiconto 2018 (il cui prospetto riepilogativo viene innanzi riportato), che sono stati approvati per il triennio 2019/21 dal ministero dell’Interno con il decreto del 28 dicembre 2018, non si ritiene necessaria alcuna considerazione, a motivo del fatto che tutti i parametri risultano tutti entro i limiti ritenuti “fisiologici” dalla vigente normativa in materia.

**TABELLA DEI PARAMETRI OBIETTIVI PER I COMUNI
AI FINI DELL'ACCERTAMENTO DELLA CONDIZIONE DI ENTE
STRUTTURALMENTE DEFICITARIO
(di cui al decreto ministeriale del 28 Dicembre 2018)**

**COMUNE DI UGENTO
PROVINCIA DI LECCE**

	Barrare la condizione che ricorre	
	SI	NO
1. Indicatore 1.1 (Incidenza spese rigide - ripiano disavanzo, personale e debito - su entrate correnti) maggiore del 48%		NO
2. Indicatore 2.8 (Incidenza degli incassi delle entrate proprie sulle previsioni definitive di parte corrente) minore del 22%		NO
3. Indicatore 3.2 (Anticipazioni chiuse solo contabilmente) maggiore di 0		NO
4. Indicatore 10.3 (Sostenibilità debiti finanziari) maggiore del 16%		NO
5. Indicatore 12.4 (Sostenibilità disavanzo effettivamente a carico dell'esercizio) maggiore dell'1,20%		NO
6. Indicatore 13.1 (Debiti riconosciuti e finanziati) maggiore dell'1%		NO
7. Indicatore 13.2 (Debiti in corso di riconoscimento) + Indicatore 13.3 (Debiti riconosciuti e in corso di finanziamento) maggiore dello 0,60%		NO
8. Indicatore concernente l'effettiva capacità di riscossione (riferito al totale delle entrate) minore del 47%		NO

(1) Indicare SI se il valore del parametro supera la soglia e NO se rientra nella soglia
Gli enti locali che presentano almeno la metà' dei parametri deficitari (la condizione <SI> identifica il parametro deficitario) sono strutturalmente deficitari ai sensi dell'articolo 242, comma 1, Tuel.

Sulla base dei parametri suindicati l'ente e' da considerarsi in condizioni strutturalmente deficitarie

DEFICITARIO

NO

PAREGGIO DI BILANCIO

La disciplina normativa sul Patto di Stabilità Interno degli enti locali, che fino agli esercizi precedenti imponeva agli Enti il rispetto di un obiettivo determinato in termini di competenza mista, ha subito profonde modifiche con l'introduzione della normativa sopra richiamata relativa al **Pareggio di bilancio**.

La richiamata legge 24 dicembre 2012, n. 243 (legge rinforzata), ha dato attuazione al sesto comma dell'articolo 81 della Costituzione (come modificato dalla legge costituzionale n. 1 del 2012), al fine di assicurare il rispetto del principio costituzionale del pareggio di bilancio secondo il quale tutte le amministrazioni pubbliche devono perseguire l'equilibrio di bilancio tra entrate e spese e la

sostenibilità del debito, nell'osservanza delle regole dell'Unione europea in materia economico-finanziaria.

La riforma delle regole di finanza pubblica per gli enti territoriali è stata consolidata, poi, con l'approvazione della legge 12 agosto 2016, n. 164, che ha apportato alcune sostanziali modifiche all'articolo 9 della richiamata legge 24 dicembre 2012, n. 243, in materia di equilibri di bilancio degli enti territoriali. Il Legislatore, infatti, nella consapevolezza che la stabilità delle regole facilita la programmazione finanziaria, ha previsto che gli enti territoriali conseguano un unico obiettivo costituito dall'equilibrio fra entrate finali e spese finali in termini di sola competenza (senza alcuna esclusione di voci di entrata e di spesa), come eventualmente modificato ai sensi dell'articolo 10 della medesima legge n. 243 del 2012.

Il quadro definito dal legislatore trova attuazione nell'articolo 1, comma 466, della legge 11 dicembre 2016, n. 232 (legge di bilancio 2017).

Nello specifico, a decorrere dal 2017, a tutela dell'unità economica della Repubblica, concorrono, alla realizzazione degli obiettivi di finanza pubblica, le regioni e le province autonome di Trento e di Bolzano, le città metropolitane, le province e tutti i comuni, a prescindere dal numero di abitanti, nel rispetto delle disposizioni di cui ai commi da 463 a 484 del citato articolo 1, che costituiscono principi fondamentali di coordinamento della finanza pubblica, ai sensi dell'articolo 117, terzo comma, e 119, secondo comma, della Costituzione.

In ragione di quanto sopra è stato confermato il principio che il bilancio di previsione degli enti soggetti ai vincoli di finanza pubblica (Regioni, Province autonome di Trento e di Bolzano, città metropolitane, province e tutti i comuni, a prescindere dal numero di abitanti) deve essere redatto in coerenza con l'obiettivo da raggiungere, costituito dall'equilibrio fra entrate finali e spese finali in termini di sola competenza (senza alcuna esclusione di voci di entrata e di spesa), come eventualmente modificato ai sensi dell'articolo 10 della legge n. 243 del 2012.

La predetta disciplina ha pertanto previsto che, per la determinazione del saldo valido per la verifica del rispetto dell'obiettivo di finanza pubblica, le entrate finali sono quelle ascrivibili ai titoli 1, 2, 3, 4 e 5 degli schemi di bilancio previsti dal decreto legislativo 23 giugno 2011, n. 118, e le spese finali sono quelle ascrivibili ai titoli 1, 2, 3 del medesimo schema di bilancio. Il comma 466 della legge 232/2016 stabilisce che, per gli anni 2017-2019, nelle entrate e nelle spese finali di competenza è considerato il fondo pluriennale vincolato, al netto della quota rinveniente dal ricorso all'indebitamento.

Non rileva la quota del Fondo pluriennale vincolato di entrata che finanzia gli impegni cancellati definitivamente dopo l'approvazione del rendiconto dell'anno precedente.

In relazione a quanto sopra e visti i risultati della gestione del Bilancio dell'esercizio 2018, si può concludere che, anche per l'esercizio 2018, il Pareggio di bilancio è stato rispettato, così come si evince dalle risultanze esposte nella tabella allegata alla presente.

La differenza tra il saldo finanziario e obiettivo annuale calcolato sulla base delle entrate finali e spese finali (al netto delle esclusioni previste dalla norma) determinate avuto riguardo alla chiusura delle attività di riaccertamento dei residui attivi e passivi è pari ad euro 1.319,00. Le stesse, pertanto, risultano differenti rispetto a quelle inserite nel prospetto per la certificazione della verifica degli obiettivi del Patto di Stabilità interno 2018, trasmesso telematicamente, in data 01/04/2019, tramite il portale MEF (la predetta certificazione del 01/04/2019, elaborata in data precedente alla registrazione in contabilità delle risultanze dell'attività di riaccertamento dei residui attivi e passivi, riportava un "saldo finanziario e obiettivo annuale" pari a € 1.348,00).

A tal fine appare utile evidenziare come i commi 473 – 474 della legge di bilancio 2017 prescrivono che dati contabili rilevanti ai fini del conseguimento del saldo trasmessi con la certificazione dei risultati prevista dal comma 470, devono corrispondere alle risultanze del rendiconto di gestione.

In ragione di quanto sopra, qualora la certificazione trasmessa entro il termine perentorio indicato dal comma 470 sia difforme dalle risultanze del rendiconto di gestione, gli enti sono tenuti a inviare una nuova certificazione, a rettifica della precedente, entro il termine sempre perentorio di sessanta giorni dall'approvazione del rendiconto e, comunque, non oltre il 30 giugno del medesimo anno per gli enti Locali. Decorsi i termini previsti dal comma 473, sono comunque tenuti a inviare una nuova

certificazione, a rettifica della precedente, solo gli enti che rilevano, rispetto a quanto già certificato, un peggioramento del proprio posizionamento rispetto all'obiettivo di saldo di cui al comma 466.



COMUNE DI UGENTO

PIAZZA ADOLFO COLOSSO
73059 UGENTO (LE)

**MONITORAGGIO DELLE RISULTANZE DEL SALDO DI FINANZA PUBBLICA AI SENSI DEL COMMA 469 DELL'ARTICOLO 1 DELLA LEGGE
11/12/2016, N. 232
(LEGGE DI BILANCIO 2017)
CITTA' METROPOLITANE - PROVINCE - COMUNI**

(migliaia di euro)

Sezione 1		Previsioni di competenza (1) Accertamenti e impegni	Dati gestionali cassa (riscossioni e pagamenti)
AA	Avanzo di amministrazione per investimenti	1.158,00	
A1	Fondo pluriennale vincolato di entrata per spese correnti (dal 2020 quota finanziata da entrate finali) (2)	755,00	
A2	Fondo pluriennale vincolato di entrata in conto capitale al netto della quota finanziata da debito (dal 2020 quota fina	577,00	
A3	Fondo pluriennale vincolato di entrata per partite finanziarie		
A4	Fondo pluriennale vincolato di entrata che finanzia gli impegni cancellati definitivamente dopo l'approvazione del rendi	29,00	
A	Fondo pluriennale vincolato di entrata (A1 + A2 + A3 - A4)	1.303,00	
B	Titolo 1 - Entrate correnti di natura tributaria, contributiva e perequativa	10.988,00	9.510,00
C	Titolo 2 - Trasferimenti correnti validi ai fini dei saldi finanza pubblica	2.305,00	2.449,00
D	Titolo 3 - Entrate extratributarie	994,00	973,00
E	Titolo 4 - Entrate in c/capitale	1.816,00	2.734,00
F	Titolo 5 - Entrate da riduzione di attività finanziarie		

G	SPAZI FINANZIARI ACQUISITI (3)	+		
H1	Titolo 1 - Spese correnti al netto del fondo pluriennale vincolato	+	12.814,00	12.293,00
H2	Fondo pluriennale vincolato di parte corrente (dal 2020 quota finanziata da entrate finali) (2) di progetti esecutivi d	+	836,00	
H	Titolo 1 - Spese correnti valide ai fini dei saldi di finanza pubblica (H=H1+H2)	-	13.650,00	12.293,00
I1	Titolo 2 - Spese in c/ capitale al netto del fondo pluriennale vincolato	+	1.894,00	1.758,00
I2	Fondo pluriennale vincolato in c/capitale al netto delle quote finanziate da debito (dal 2020 quota finanziata da entrat	+	1.470,00	
I	Titolo 2 - Spese in c/capitale valide ai fini dei saldi di finanza pubblica (I=I1+I2)	-	3.364,00	1.758,00
L	Titolo 3 - Spese per incremento di attività finanziaria	-		
M	SPAZI FINANZIARI CEDUTI (3)	-		
N	SALDO TRA ENTRATE E SPESE FINALI VALIDE AI FINI DEI SALDI DI FINANZA PUBBLICA (N=A+B+C+D+E+F+G-H-I-L-M)		1.550,00	1.615,00
O	OBIETTIVO DI SALDO FINALE DI COMPETENZA 2018		231,00	

MONITORAGGIO DELLE RISULTANZE DEL SALDO DI FINANZA PUBBLICA AI SENSI DEL COMMA 469 DELL'ARTICOLO 1 DELLA LEGGE 11/12/2016, N. 232 (LEGGE DI BILANCIO 2017) CITTA' METROPOLITANE - PROVINCE - COMUNI			
(migliaia di euro)			
Sezione 1			
		Previsioni di competenza (1) Accertamenti e impegni	Dati gestionali cassa (riscossioni e pagamenti)
P	OBIETTIVO DI SALDO FINALE DI COMPETENZA 2018 RIDETERMINA TO	231,00	
Q	DIFFERENZA TRA IL SALDO TRA ENTRATE E SPESE FINALI E OBIETTIVO DI SALDO FINALE DI COMPETENZA (N-P) (6)	1.319,00	1.615,00

Conclusivamente, si evidenzia che l'articolo 1, commi 819 e seguenti della legge 145/2018 (legge di bilancio 2019), ha abolito per Regioni a statuto speciale, Province autonome, Città metropolitane, Province e Comuni, l'obbligo del pareggio di bilancio previsto in attuazione della legge 243/2012. Dopo 19 anni va in soffitta il patto di stabilità interno per gli enti locali. Il patto, introdotto con l'articolo 28 della legge 488/1998, (legge finanziaria per il 1999) e poi variamente declinato dalle manovre di finanza pubblica, si è trasformato dal 2016, in applicazione della legge 243/2012, nel pareggio di bilancio, così come delineato nelle note sopra esposte del presente paragrafo.

In un certo senso, si ritorna all'antico, nel senso che d'ora in avanti, e già a decorrere dal bilancio di previsione 2019-2021, l'unico equilibrio da rispettare sarà quello intrinseco al sistema di bilancio, come delineato dall'ordinamento finanziario degli enti locali (comma 821 della legge 145/2018), ragion per cui l'unico vincolo è quello dell'articolo 162, comma 6, del Tuel il quale prevede tre saldi in equilibrio: corrente, di parte capitale e finale. Il bilancio di previsione (articolo 162, comma 6) deve essere deliberato in pareggio finanziario complessivo di competenza, comprensivo dell'avanzo e del disavanzo e con la garanzia del fondo cassa finale non negativo.

MISURE DI CONTENIMENTO DELLA SPESA DI CUI AL D.L. N. 78/2010 (convertito in legge n. 122/2010), AL D.L. 98/2011 ALLA LEGGE N. 228/2012 E SUCCESSIVE DISPOSIZIONI.

Il decreto legge n. 78/2010, convertito nella legge n. 122 del 2010, il D.L. 98/2011, la Legge n. 228/2012 e le successive disposizioni che si sono succedute in materia, hanno stabilito una serie di vincoli stringenti su diverse tipologie di spese che interessano gli Enti Locali, che, per facilità di lettura, attuazione e monitoraggio, sono stati riepilogati ed evidenziati nella Tabella “allegato 4” al Bilancio di Previsione 2018-2020, approvato dal Consiglio Comunale con deliberazione n. 11 del 22/03/2018.

Le normative richiamate sono le seguenti:

- art. 6 del D.L. 31/05/2010, n. 78, convertito nella Legge 30/07/2010, n. 122;
- art. 5 del D.L. 06/07/2012, n. 95, convertito con modificazioni nella Legge 07/08/2012, n. 135;
- art. 1, commi 138, 141, 146 e 147 della Legge 24 dicembre 2012, n. 228, (cd. Legge di Stabilità 2013);
- art. 1, c. 5 del D.L. 101/2013, dagli artt. 14 e 15 del D.L. 66/2014;
- art. 13, c. 1 del D.L. n. 244/2016;
- artt. 512 e seguenti della L. 208/2015.

L'art. 21-bis del DL n. 50/17, introdotto in sede di conversione, prevede dal 2018, a regime, che i medesimi vincoli non si applicano ai Comuni e alle loro forme associative che abbiano approvato il bilancio di previsione finanziario entro il 31/12 dell'anno precedente e che abbiano rispettato nell'anno precedente il saldo di finanza pubblica previsto dall'art. 9 della legge n. 243/2012.

Ci si riferisce ai limiti riguardanti le spese per studi e consulenze, per relazioni pubbliche, convegni, pubblicità e rappresentanza, sponsorizzazione, formazione e per la carta (c.d. limite «taglia-carta», previsto dall'articolo 27 del Dl 112/2008, in base al quale le amministrazioni riducono del 50% rispetto a quella del 2007 la spesa per la stampa delle relazioni e di ogni altra pubblicazione prevista da leggi e regolamenti e distribuita gratuitamente o inviata ad altre amministrazioni).

Per gli altri enti, rimane fermo quanto affermato dalla Corte costituzionale con sentenza n. 139/2012 e dalla Sezione autonomie della Corte dei conti con delibera n. 26/2013, che hanno stabilito che deve essere rispettato il limite complessivo e che è consentito che lo stanziamento in bilancio fra le diverse tipologie avvenga in base alle necessità derivanti dalle attività istituzionali dell'ente.

In relazione a quanto sopra, ed avuto riguardo a quanto relazionato dai Funzionari responsabili dei procedimenti cui si riferiscono le spese sulle quali gravano i predetti vincoli, la totalità dei vincoli di cui si tratta è stata rispettata (vedi tabella riepilogativa allegato F al Rendiconto 2018).

Alla luce di quanto sopra esposto, per il Comune di Ugento si rappresenta la seguente situazione riepilogativa, dalla quale si evince il rispetto del limite complessivamente considerato avuto riguardo alla sommatoria dei limiti delle singole tipologie di spesa:

Tipologia di spesa	riferimento	Riduzione di spesa	Limite di spesa	Impegnato a consuntivo
Studi e consulenze	Impegnato 2009 € 5.660,40	80%	1.132,08	€ 1.000,00
Relazioni pubbliche, convegni, mostre, pubblicità e rappresentanza	Rendiconto 2009: € 2.704,60	80%	540,92	ZERO

Sponsorizzazioni	-	100%	-	ZERO
Missioni	Rendiconto 2009: € 6.000,00	50%	3.000,00	373,50
Formazione	Rendiconto 2009: € 12.080,20	50%	6.040,10	€ 1.653,60
Acquisto, manutenzione, noleggio ed esercizio autovetture	Rendiconto 2011: € 12.683,37	30%	3.805,01	€ 6.796,90
Totale	39.128,57		14.518,11	€ 9.824,00

DEBITI FUORI BILANCIO AL 31 DICEMBRE 2018

Conclusivamente, ed ai fini del Rendiconto per l'esercizio finanziario 2018, con la presente si attesta che l'Ufficio Ragioneria e Tributi è a conoscenza che alla data del 31 dicembre 2018 sono presenti ulteriori debiti fuori bilancio riconoscibili, ai sensi dell'articolo 194 del Testo Unico delle leggi sull'ordinamento degli enti locali, approvato con decreto legislativo 18 agosto 2000, n. 267, differenti da quelli per i quali era già intervenuto, alla predetta data di riferimento, il riconoscimento ed il relativo finanziamento. Più in dettaglio:

DEBITI FUORI BILANCIO NON ANCORA RICONOSCIUTI AL 31.12.2018 E NON IMPEGNATI NELL'ESERCIZIO 2018 E PRECEDENTI

PROPOSTA/ DELIBERA	DATA	AREA PROPONENTE	BENEFICIARIO	NATURA DEL DEBITO	ANNO DI IMPUTAZIONE	IMPORTO
		URB	RIZZELLO GAS	Fornitura di beni		€ 129,00
		URB.	ANCITEL SPA	Fattura n. 4735 del 26/05/2014 relativa a servizi di base (già servizi informativi telematici Ancitel)		€ 319,64
		URB.	ATO/LE3	Saldo della quota consortile anno 2016 e saldo della quota consortile anno 2017		- Saldo della quota consortile anno 2016 pari ad € 677,55; - Saldo della quota consortile anno 2017 € 287,61 (pari alla differenza tra il dovuto di € 1.561,92 e la parte già impegnata di € 1.274,31)
						€ 1.413,80

TOTALE	
---------------	--

Nello specifico della ipotesi di debito fuori bilancio nei confronti di Rizzello Gas si evidenzia come la stessa sia riveniente da segnalazione di esercizi precedenti che successivamente, e sino ad oggi, non è più richiamata/aggiornata da parte del competente Settore Urbanistica.

Le seguenti ulteriori ipotesi di debito fuori bilancio sono state segnalate all'Ufficio Ragioneria nel corso dell'esercizio 2019, in parte anche per le vie brevi, in seguito a specifica richiesta avanzata dallo scrivente, con nota prot. 2953 del 12.02.2019, a ciascun Responsabile di Settore (nella quale è stato precisato che **il mancato riscontro alla stessa, entro il 28/02/2019, sarebbe stato ritenuto e considerato a tutti gli effetti come tacita conferma della "non presenza di ulteriori debiti fuori bilancio riconoscibili, ai sensi dell'art. 194, del D.Lgs.18 agosto 2000, n. 267, differenti da quelli per i quali è intervenuto, alla data del 31/12/2018, il riconoscimento e/o il relativo impegno di finanziamento"**):

PROPOSTA/DELIBERAZIONE	DATA	AREA PROPONENTE	BENEFICIARIO	NATURA DEL DEBITO	ANNO DI IMPUTAZIONE	IMPORTO
		URB.	EREDI di DE NUZZO MARIO	Lavori di manutenzione ordinaria e straordinaria eseguiti nel bacino spunderati sud, giusta Ordinanza Sindacale n. 30 del 18/07/2003 (Sentenza Tribunale di Lecce n. 3958/2018 depositata il 28/11/2018).		€ 36.579,28 (a tal fine l'Ufficio contenzioso segnala come il 50% della C.T.U. posta a carico del Comune di Ugento, pari ad € 1.379,15, sia già stata liquidata dall'Ente con det. n. 1114 del 28/08/2013)
		P.M./AA.GG.	ERARIO	CONTRIBUTO UNIFICATO (condanna in solido con Agenzia delle Entrate-Riscossioni – Sentenza n. 517/2018 del 27/12/2018 emessa dal Giudice di Pace di Casarano).		€ 43,00
Delibera C.C. n. 36	29/03/2019	AA.GG.	INPS	Contributi dovuti e non versati per il servizio a tempo determinato di alcuni dipendenti		€ 4.631,14, di cui: - € 1.766,73 per contributi; - € 2.864,41 per sanzioni ed interessi.
		URB.	ATO/LE3	Quota consortile anno 2018		€ 337,29 (pari alla differenza tra il dovuto di € 16.974,86 e la parte già impegnata di € 16.637,57).
		AA.GG	CUIS	Quota adesione CUIS – anno 2018		€ 2.374,00
		URB.	AXA S.r.l.	Costo trasporto CDR relativo al mese di dicembre 2017		€ 697,20

	URB.	Progetto ambiente BACINO LECCE TRE S.u.r.l.	Costo biostabilizzazione relativo al mese di dicembre 2018	€ 3.354,08
TOTALE				€ 48.015,99

Delle situazioni riepilogate nelle tabelle sopra riportate, dalle quali emergono debiti fuori bilancio per complessivi € 49.429,79, si è provveduto ad effettuare opportuni stanziamenti nel Bilancio 2019 con riferimento ai Contributi Inps dovuti e non versati per il servizio a tempo determinato (vedi Delibera C.C. n. 36 29/03/2019), mentre si provvederà ad effettuare opportuni stanziamenti nel Bilancio 2019, attraverso specifiche variazioni, con riferimento:

- a) AXA S.r.l., per il Costo trasporto CDR relativo al mese di dicembre 2017;
- b) Progetto ambiente BACINO LECCE TRE S.u.r.l., per il Costo biostabilizzazione relativo al mese di dicembre 2018;
- c) EREDI di DE NUZZO MARIO, (Sentenza Tribunale di Lecce n. 3958/2018 depositata il 28/11/2018);
- d) ERARIO per Contributo Unificato (condanna in solido con Agenzia delle Entrate-Riscossioni – Sentenza n. 517/2018 del 27/12/2018 emessa dal Giudice di Pace di Casarano);
- e) CUIS per Quota adesione CUIS – anno 2018;
- f) RIZZELLO GAS per fornitura di beni;
- g) ANCITEL SPA per la fattura n. 4735 del 26/05/2014 relativa a servizi di base (già servizi informativi telematici Ancitel);
- h) ATO/LE3 per saldo della quota consortile per gli anni 2016, 2017 e 2018;

all'esito della chiusura, da parte di ciascun Responsabile di Settore proponente, dei rispettivi procedimenti istruttori finalizzati al riscontro della natura e/o legittimità giuridica e/o importi puntuali dovuti e, pertanto, dei presupposti per la riconoscibilità tecnica degli stessi, attraverso l'adozione, sempre da parte di ciascun Responsabile di Settore competente, delle relative proposte di C.C. per il riconoscimento, dovendo tuttavia evidenziare come per i debiti di cui ai precedenti punti f) e g) erano già state stanziare le risorse inizialmente richieste nel Bilancio 2018, senza che il competente Responsabile del procedimento abbia tuttavia mai dato corso ai suddetti riconoscimenti.

Ugento, 09 aprile 2019



*IL FUNZIONARIO RESPONSABILE DELL'AREA
BILANCIO E PROGRAMMAZIONE
f.to Dr. Giovanni Bocco*

RENDICONTO ESERCIZIO 2018

ALLEGATO M

- Relazione illustrativa della gestione finanziaria 2018

COMUNE DI UGENTO
Provincia (LE)

**RELAZIONE AL CONTO DEL BILANCIO
2018**



PIAZZA ADOLFO COLOSSO
ufficioragioneria@comune.ugento.le.it

Premessa

Il conto del bilancio o rendiconto finanziario è il documento che dimostra i risultati finali della gestione finanziaria in riferimento al fine autorizzatorio della stessa. La presente relazione esprime le valutazioni di efficacia dell'azione condotta sulla base dei risultati conseguiti in rapporto ai programmi ed ai costi sostenuti, agevolando la presentazione e l'approfondimento del rendiconto dell'attività svolta nel corso dell'esercizio all'assemblea consiliare. Si tratta comunque di un documento previsto dalla legge, come prescrive l'articolo 151 e 231 del D. lgs. 267 del 2000, attraverso il quale *“l'organo esecutivo dell'ente esprime le valutazioni di efficacia dell'azione condotta sulla base dei risultati conseguiti in rapporto ai programmi ed ai costi sostenuti. Evidenzia i criteri di valutazione del patrimonio e delle componenti economiche. Analizza gli scostamenti principali intervenuti rispetto alle previsioni, motivando le cause che li hanno determinati”*.

Si compone delle seguenti parti:

- **ANALISI DEL CONTO DEL BILANCIO** (Analizza il risultato della gestione finanziaria ed il risultato della gestione di competenza dell'ente. Successivamente analizza il risultato di ciascun insieme nel quale è naturalmente scomposto il bilancio dell'ente: bilancio corrente, bilancio per investimenti, bilancio movimento fondi e bilancio servizi per conto di terzi).
- **ANALISI DELLO STATO DI ATTUAZIONE DEI PROGRAMMI** (Analizza ciascun programma/progetto previsto nella relazione previsionale e programmatica evidenziandone sia lo stato di realizzazione che il rispettivo grado di ultimazione finanziaria).
- **ANALISI DEGLI INDICATORI FINANZIARI ED ECONOMICI**
- **ANALISI DEL CONTO ECONOMICO** (Evidenzia i componenti positivi (ricavi/proventi) e negativi (costi) dell'attività dell'impresa/ente secondo criteri di competenza economica).
- **ANALISI DEL CONTO DEL PATRIMONIO** (Rileva i risultati della gestione patrimoniale e riassume la consistenza del patrimonio al termine dell'esercizio evidenziando le variazioni intervenute dal conto finanziario e quelle da cause extrafinanziarie).

IL RENDICONTO FINANZIARIO

Il conto del bilancio o rendiconto finanziario è il documento che dimostra i risultati finali della gestione finanziaria in riferimento al fine autorizzatorio della stessa. Evidenzia le spese impegnate, i pagamenti, le entrate accertate e gli incassi in riferimento alle previsioni contenute nel bilancio preventivo, sia per la gestione competenza sia per la gestione residui.

La struttura del conto del bilancio è del tutto conforme a quella del bilancio preventivo e contiene, ai sensi del D.P.R. 194 del 31 gennaio 1996, per ciascuna risorsa di entrata, per ciascun intervento di spesa, per ciascun capitolo per le entrate e le spese per conto di terzi, i seguenti dati:

- ✓ La previsione definitiva di competenza
- ✓ I residui attivi e passivi che derivano dal rendiconto dell'anno precedente
- ✓ Gli accertamenti e gli impegni assunti in conto competenza
- ✓ I residui attivi e passivi derivanti dal rendiconto dell'anno precedente riaccertati alla fine dell'esercizio
- ✓ Le riscossioni ed i pagamenti divisi nelle gestioni di competenza e residui
- ✓ Gli incassi ed i pagamenti effettuati dal tesoriere nel corso dell'esercizio
- ✓ I residui attivi e passivi da riportare nel prossimo esercizio divisi nelle gestioni di competenza e residui
- ✓ La differenza tra la previsione definitiva e gli accertamenti/impegni assunti in conto competenza
- ✓ La differenza tra i residui attivi e passivi derivanti dal rendiconto dell'anno precedente ed i residui attivi e passivi riaccertati alla fine dell'esercizio
- ✓ I residui passivi da riportare nel prossimo esercizio divisi nelle gestioni di competenza e residui.

Il conto del bilancio si conclude con una serie di quadri riepilogativi riconducibili al quadro riassuntivo di tutta la gestione finanziaria che evidenzia il risultato di amministrazione:

RISULTATO COMPLESSIVO DELLA GESTIONE			
	RESIDUI	COMPETENZA	TOTALE
Fondo di cassa al 1° gennaio			6.765.596,51
Riscossioni	4.898.722,04	12.586.876,76	17.485.598,80
Pagamenti	3.342.985,09	12.956.073,48	16.299.058,57
Fondo di cassa al 31 dicembre			7.952.136,74
Pagamenti per azioni esecutive non regolarizzate al 31 dicembre			0
Differenza			7.952.136,74
Residui attivi	8.785.386,73	5.403.380,55	14.188.767,28
Residui passivi	1.862.948,27	4.066.984,65	5.929.932,92
Differenza			8.258.834,36
		AVANZO	13.904.757,79

I residui attivi e passivi evidenziati in questo quadro sono stati oggetto di una operazione di riaccertamento da parte dell'ente, consistente nella revisione delle ragioni del mantenimento in tutto od in parte di ciascun residuo. I residui attivi per i quali è stata accertata la difficile esigibilità sono stati stralciati dal conto del bilancio e conservati nell'apposita voce delle attività patrimoniali "crediti di dubbia esigibilità", dove resteranno fino al compimento dei termini di prescrizione. Sono stati dichiarati "di dubbia esigibilità" i crediti di qualsiasi natura affidati al concessionario in riscossione con ruoli ordinari o coattivi, ed in relazione ai quali il concessionario stesso abbia restituito l'avviso di mora con annotazione d'irreperibilità (o morte e simili) o d'esecuzione forzata insufficiente o totalmente infruttuosa.

INCIDENZA DEI RESIDUI ATTIVI						
	2016		2017		2018	
		%		%		%
Totale residui attivi	6.075.675,93		5.661.234,09		5.403.380,55	
Accertamenti c/competenza	19.196.062,15	31,65	15.856.669,02	35,70	17.990.257,31	30,04

Per ciascun residuo passivo sono stati verificati i termini di prescrizione e tutti gli elementi costitutivi dell'obbligazione giuridicamente perfezionata nel tempo, ovvero si è provveduto ad eliminare le partite di residui passivi riportati pur in mancanza di obbligazioni giuridicamente perfezionate o senza riferimento a procedere di gare bandite.

La voce "Pagamenti per azioni esecutive non regolarizzate al 31 dicembre" evidenzia i pignoramenti effettuati presso la tesoreria unica e che non hanno ancora trovato una regolarizzazione nelle scritture contabili dell'ente.

INCIDENZA DEI RESIDUI PASSIVI						
	2016		2017		2018	
		%		%		%
Totale residui passivi	4.868.269,92		4.176.974,83		4.066.984,65	
Impegni c/competenza	16.676.122,41	29,19	14.639.240,14	28,53	17.023.058,13	23,89

Il risultato di amministrazione tiene conto sia della consistenza di cassa sia dei residui

esistenti alla fine dell'esercizio, compresi quelli provenienti da anni precedenti.

Il risultato di gestione fa riferimento, invece, a quella parte della gestione ottenuta considerando solo le operazioni finanziarie relative all'esercizio in corso senza, cioè, esaminare quelle generate da fatti accaduti negli anni precedenti e non ancora conclusi.

Questo valore, se positivo, mette in evidenza la capacità dell'ente di acquisire ricchezza e destinarla a favore della collettività amministrata. Allo stesso modo un risultato negativo porta a concludere che l'ente ha dato vita ad una quantità di spese superiore alle risorse raccolte che, se non adeguatamente compensate dalla gestione dei residui, determina un risultato finanziario negativo. Di conseguenza una attenta gestione dovrebbe dar luogo ad un risultato di pareggio o positivo in grado di dimostrare la capacità dell'ente di acquisire un adeguato flusso di risorse (oltre all'eventuale avanzo di amministrazione applicato) tale da assicurare la copertura finanziaria degli impegni di spesa assunti.

L'avanzo di amministrazione utilizzato nel corso dell'anno è il seguente:

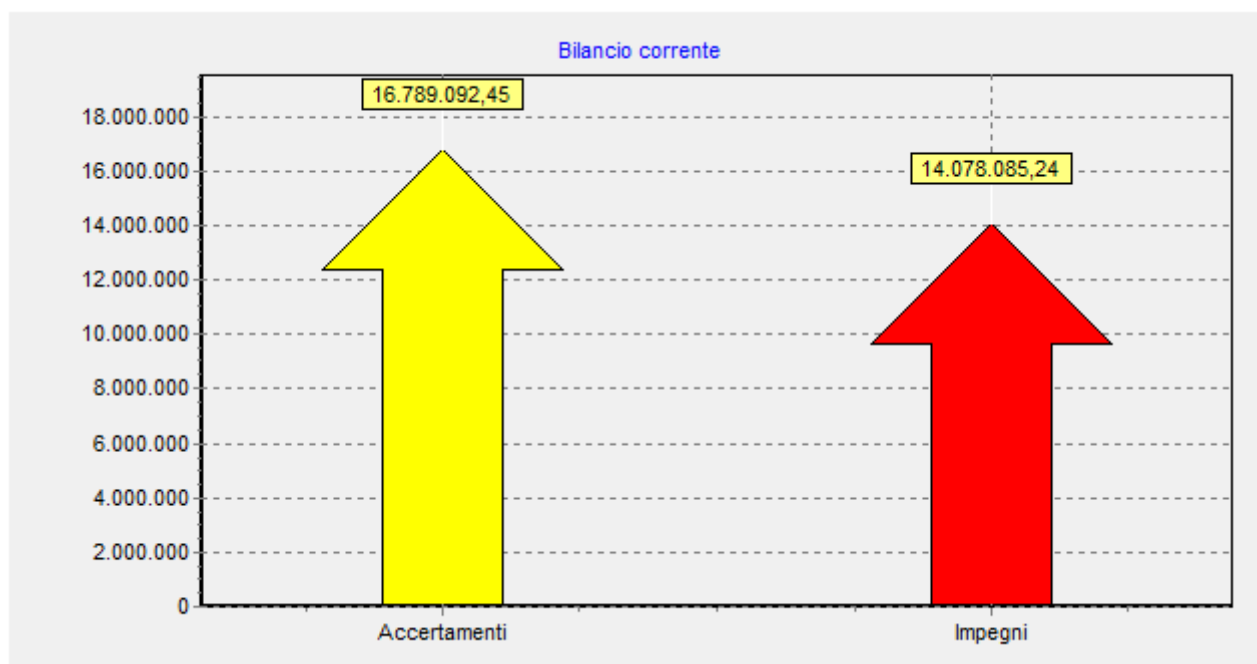
ANALISI AVANZO APPLICATO NELL'ESERCIZIO	
AVANZO APPLICATO PER SPESE CORRENTI	1.791.152,92
AVANZO APPLICATO PER INVESTIMENTI	1.284.489,76
TOTALE	3.075.642,68

Il nostro ente presenta il seguente risultato di gestione:

RISULTATO DELLA GESTIONE DI COMPETENZA	
	Importi
RISCOSSIONI	12.586.876,76
PAGAMENTI	12.956.073,48
Differenza	369.196,72-
RESIDUI ATTIVI	5.403.380,55
RESIDUI PASSIVI	4.066.984,65
Differenza	1.336.395,90
AVANZO	967.199,18

Analizzando singolarmente gli aspetti gestionali dell'ente abbiamo i seguenti risultati:

BILANCIO CORRENTE

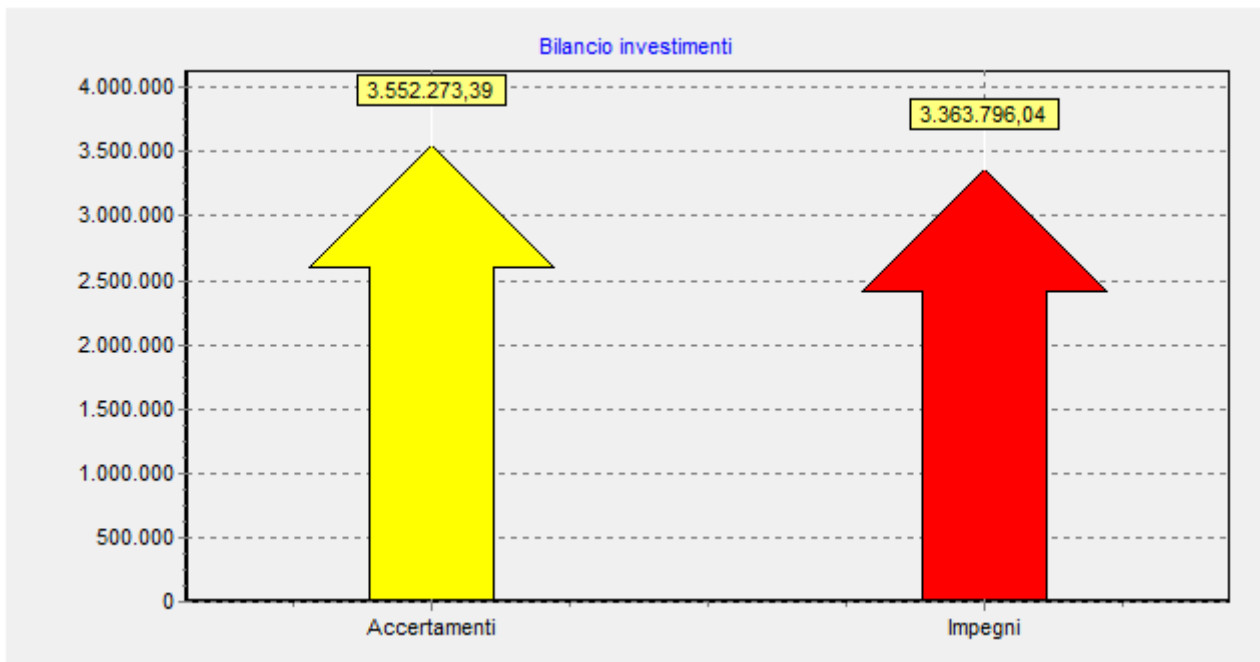


Raggruppa le entrate e le spese correnti necessarie per la gestione ordinaria dell'ente. L'equilibrio del bilancio corrente è espressamente richiesto dalla legge. L'art. 162 del D. Lgs. 267/2000 infatti recita: "Le previsioni di competenza relative alle spese correnti sommate alle previsioni di competenza relative alle quote di capitale delle rate di ammortamento dei mutui e dei prestiti obbligazionari non possono essere complessivamente superiori alle previsioni di competenza dei primi tre titoli dell'entrata e non possono avere altra forma di finanziamento, salvo le eccezioni previste per legge".

EQUILIBRIO DEL BILANCIO CORRENTE

<u>ENTRATE</u>		Stanzamenti Finali	Accertamenti/ Impegni	%	Scostamento
Fondo pluriennale vincolato per spese correnti	(+)	755.370,16	755.370,16	100,00	0
Titolo 1.00 - Entrate correnti di natura tributaria, contributiva e perequativa	(+)	10.848.213,27	10.988.138,42	101,29	139.925,15-
Titolo 2.00 - Entrate da trasferimenti correnti	(+)	2.677.666,12	2.305.016,63	86,08	372.649,49
Titolo 3.00 - Entrate extratributarie	(+)	1.168.199,01	993.503,22	85,05	174.695,79
Titolo 4.02.06 - Contributi agli investimenti destinati al rimborso di prestiti	(+)	0	0		
Totale		15.449.448,56	15.042.028,43	97,36	407.420,13
Avanzo applicato per il finanziamento di spese correnti/rimborso q/capitale di mutui e prestiti	(+)	1.791.152,92	1.747.064,02	97,54	44.088,90
Quota oneri di urbanizzazione destinata a manutenzione ordinaria del patrimonio	(+)	46.651,17	0		46.651,17
Quota oneri di urbanizzazione destinata a spese correnti	(+)	10.000,00	0		10.000,00
Mutui passivi a copertura di disavanzi	(+)	0	0		
Entrate diverse destinate a spese correnti	(+)	0	0		
Quota di contributi a valere sul fondo nazionale ordinario per gli investimenti	(+)	0	0		
Entrate da accensione di prestiti destinate a estinzione anticipata di prestiti	(+)	0	0		
Altre entrate utilizzate per il rimborso della quota capitale di mutui e prestiti	(+)	17.000,00	0		17.000,00
Entrate correnti che finanziano investimenti	(-)				
Totale bilancio corrente ENTRATE		17.280.252,65	16.789.092,45	97,16	491.160,20
<u>USCITE</u>					
Titolo 1.00 - Spese correnti	(+)	16.841.765,96	12.813.506,98	76,08	4.028.258,98
Fondo pluriennale vincolato di parte corrente	(+)		836.097,45		
Titolo 2.04 - Trasferimenti in c/capitale	(+)	10.000,00	0		10.000,00
Titolo 4.00 - Spese per rimborso di prestiti	(+)	428.486,69	428.480,81	100,00	5,88
Totale		17.280.252,65	14.078.085,24	81,47	3.202.167,41
Disavanzo applicato al bilancio	(+)	0	0		
Totale bilancio corrente USCITE		17.280.252,65	14.078.085,24	81,47	3.202.167,41
AVANZO/DISAVANZO BILANCIO CORRENTE		0	2.711.007,21		

BILANCIO INVESTIMENTI

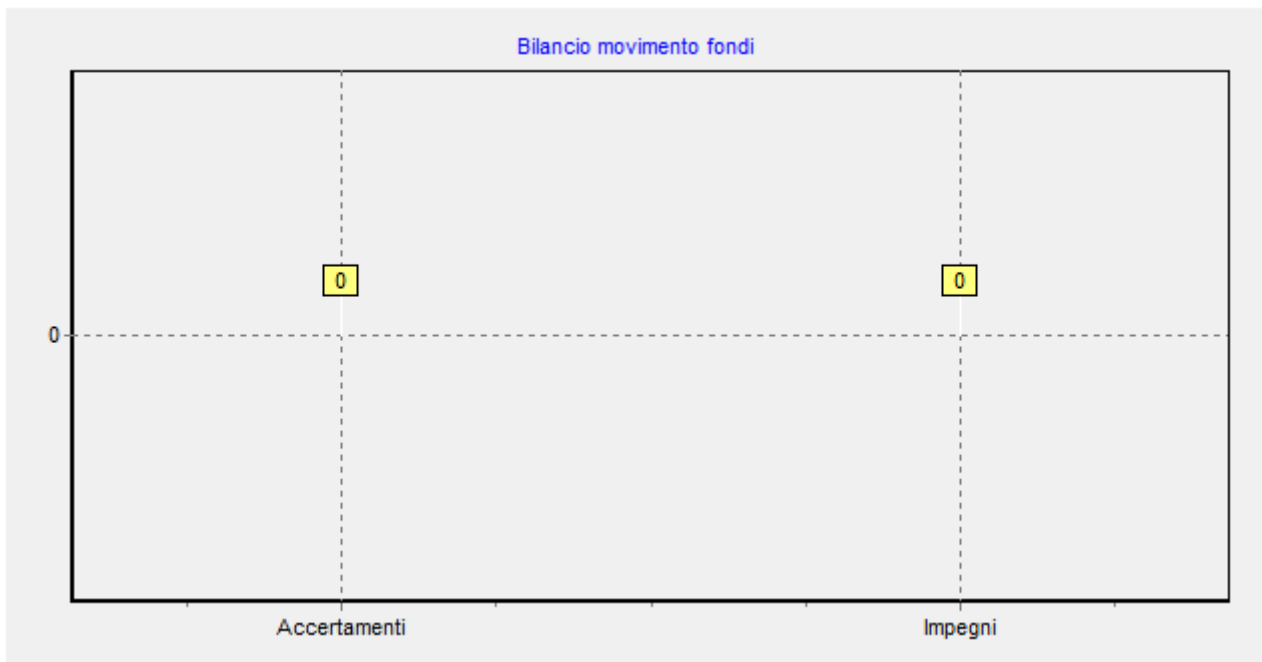


Esponde il risultato delle somme destinate a modificare la situazione patrimoniale dell'ente attraverso la realizzazione di infrastrutture o l'acquisizione di beni mobili, macchine e attrezzature. In particolare le spese che l'ente ha sostenuto per gli investimenti sono quelle finalizzate alla realizzazione ed acquisto di impianti, opere e beni non destinati all'uso comune. Tali spese permettono di assicurare le infrastrutture necessarie per l'esercizio delle sue funzioni istituzionali, per l'attuazione dei servizi pubblici e per promuovere e consolidare lo sviluppo sociale ed economico della popolazione. Anche questo equilibrio è espressamente richiesto dalla legge. L'art. 199 del D. Lgs. 267/2000 recita: "Per l'attivazione degli investimenti gli enti locali possono utilizzare: a) entrate correnti destinate per legge agli investimenti; b) avanzi di bilancio costituiti da eccedenze di entrate correnti rispetto alle spese correnti aumentate delle quote capitali di ammortamento dei prestiti; c) entrate derivanti dall'alienazione di beni e diritti patrimoniali, riscossioni di crediti, proventi da concessioni edilizie e relative sanzioni; d) entrate derivanti da trasferimenti in conto capitale dello Stato, delle Regioni, da altri interventi pubblici e privati finalizzati agli investimenti, da interventi finalizzati da parte di organismi comunitari e internazionali; e) avanzo di amministrazione; f) mutui passivi; g) altre forme di ricorso al mercato finanziario consentite dalla legge.

EQUILIBRIO DEL BILANCIO INVESTIMENTI

<u>ENTRATE</u>		Stanziamenti Finali	Accertamenti/ Impegni	%	Scostamento
Fondo pluriennale vincolato per spese in c/capitale	(+)	577.323,90	577.323,90	100,00	0
Titolo 4.00 - Entrate in conto capitale	(+)	3.431.219,39	1.816.208,88	52,93	1.615.010,51
Titolo 5.00 - Entrate da riduzione di attività finanziarie	(+)	0	0		
Titolo 6.00 - Entrate da accensione di prestiti	(+)	0	0		
Titolo 4.02.06 - Contributi agli investimenti destinati al rimborso dei prestiti da amministrazioni pubbliche	(-)	0	0		
Titolo 5.02 - Riscossione crediti di breve termine	(-)	0	0		
Titolo 5.03 - Riscossione crediti di medio- lungo termine	(-)	0	0		
Titolo 5.04 - Altre entrate per riduzioni di attività finanziarie	(-)	0	0		
		46.651,17	0		46.651,17
Quota oneri di urbanizzazione destinata a manutenzione ordinaria del patrimonio	(-)	10.000,00	0		10.000,00
Quota oneri di urbanizzazione destinata a spese correnti	(-)	0	0		
Assunzione di mutui per il finanziamento di debiti fuori bilancio	(-)	0	0		
Entrate diverse destinate a spese correnti	(-)	0	0		
Quota di contributi a valere sul fondo nazionale ordinario per gli investimenti	(-)	0	0		
Entrate da accensione di prestiti destinate a estinzione anticipata di prestiti	(-)	0	0		
Entrate diverse utilizzate per finanziare il rimborso di quota capitale di mutui e prestiti	(-)	0	0		
Totale		3.951.892,12	2.393.532,78	60,57	1.558.359,34
Entrate correnti che finanziano investimenti	(+)	17.000,00	0		17.000,00
Avanzo applicato per il finanziamento di investimenti	(+)	1.284.489,76	1.158.740,61	90,21	125.749,15
Totale		1.301.489,76	1.158.740,61	89,03	142.749,15
Totale bilancio investimenti ENTRATE		5.253.381,88	3.552.273,39	67,62	1.701.108,49
<u>USCITE</u>					
Titolo 2.00 - Spese in conto capitale	(+)	5.263.381,88	1.893.680,18	35,98	3.369.701,70
Fondo pluriennale vincolato in c/capitale	(+)	0	1.470.115,86		
Titolo 3.01 - Acquisizioni di attività finanziari	(+)	0	0		
Titolo 2.04 - Trasferimenti in conto capitale	(-)	10.000,00	0		10.000,00
Totale bilancio investimenti USCITE		5.253.381,88	3.363.796,04	64,03	1.889.585,84
AVANZO/DISAVANZO BILANCIO INVESTIMENTI		0	188.477,35		

BILANCIO MOVIMENTO DI FONDI



Evidenzia quelle poste compensative di entrata e di spesa che hanno riflessi solo sugli aspetti finanziari della gestione senza influenzarne quelli economici. Questo bilancio pone in correlazione tutti quei flussi finanziari di entrate e di uscita diretti ad assicurare un adeguato livello di liquidità all'Ente senza influenzare le due precedenti gestioni.

EQUILIBRIO DEL BILANCIO MOVIMENTO FONDI

<u>ENTRATE</u>		Stanziamenti Finali	Accertamenti Impegni	%	Scostamento
Titolo 5.02 - Riscossione crediti di breve termine	(+)	0	0		
Titolo 5.03 - Riscossione crediti di medio-lungo termine	(+)	0	0		
Titolo 5.04 - Altre entrate per riduzioni di attività finanziarie	(+)	0	0		
Totale bilancio movimento fondi ENTRATE		0	0	0	0
<u>USCITE</u>					
Titolo 3.02 - Concessione crediti di breve termine	(+)	0	0		
Titolo 3.03 - Concessione crediti di medio-lungo termine	(+)	0	0		
Titolo 3.04 - Altre spese per acquisizioni di attività finanziarie	(+)	0	0		
Totale bilancio movimento fondi USCITE		0	0	0	0
AVANZO/DISAVANZO BILANCIO MOVIMENTO FONDI		0	0		

EQUILIBRIO DEL BILANCIO SERVIZI PER CONTO TERZI

<u>ENTRATE</u>	4.684.179,00	1.887.390,16	40,29	2.796.788,84
<u>USCITE</u>	4.684.179,00	1.887.390,16	40,29	2.796.788,84
AVANZO/DISAVANZO BILANCIO SERVIZI PER CONTO TERZI	0	0		

SERVIZI PER CONTO DI TERZI

Il bilancio dei servizi per conto di terzi, infine, comprende tutte quelle operazioni poste in essere dall'Ente in nome e per conto di altri soggetti.

STATO DI ACCERTAMENTO E DI RISCOSSIONE DELLE ENTRATE

La capacità di spesa di un ente è strettamente legata alla capacità di entrata, dalla capacità, cioè, di reperire risorse ordinarie e straordinarie da impiegare nel portare a termine i propri obiettivi.

Più è alto l'indice di accertamento delle entrate, più l'ente ha la possibilità di finanziare tutti i programmi che intende realizzare; diversamente, un modesto indice di accertamento comporta una contrazione della potestà decisionale che determina la necessità di indicare priorità e, quindi, di soddisfare solo parzialmente gli obiettivi politici.

Altro indice di grande importanza è quello relativo al grado di riscossione delle entrate, che non influisce sull'equilibrio del bilancio ma solo sulla disponibilità di cassa: una bassa percentuale di riscossioni rappresenta una sofferenza del margine di tesoreria e comporta la necessità di rallentare le operazioni di pagamento o, nella peggiore delle ipotesi, la richiesta di una anticipazione di cassa con ulteriori oneri finanziari per l'Ente.

STATO DI ACCERTAMENTO DELLE ENTRATE				
TITOLI	Somme Previste	Accertamenti	Scostamento	%
Entrate correnti di natura tributaria, contributiva e perequativa	10.848.213,27	10.988.138,42	139.925,15-	101,29
Trasferimenti correnti	2.677.666,12	2.305.016,63	372.649,49	86,08
Entrate extratributarie	1.168.199,01	993.503,22	174.695,79	85,05
Entrate in conto capitale	3.431.219,39	1.816.208,88	1.615.010,51	52,93
Entrate da riduzione di attività finanziarie	0	0	0	0
Accensione Prestiti	0	0	0	0
Anticipazioni da istituto tesoriere/cassiere	300.000,00	0	300.000,00	0
Entrate per conto terzi e partite di giro	4.684.179,00	1.887.390,16	2.796.788,84	40,29
Avanzo di Amministrazione + FPV	4.408.336,74	0	4.408.336,74	0
TOTALE ENTRATE	27.517.813,53	17.990.257,31	9.527.556,22	65,38

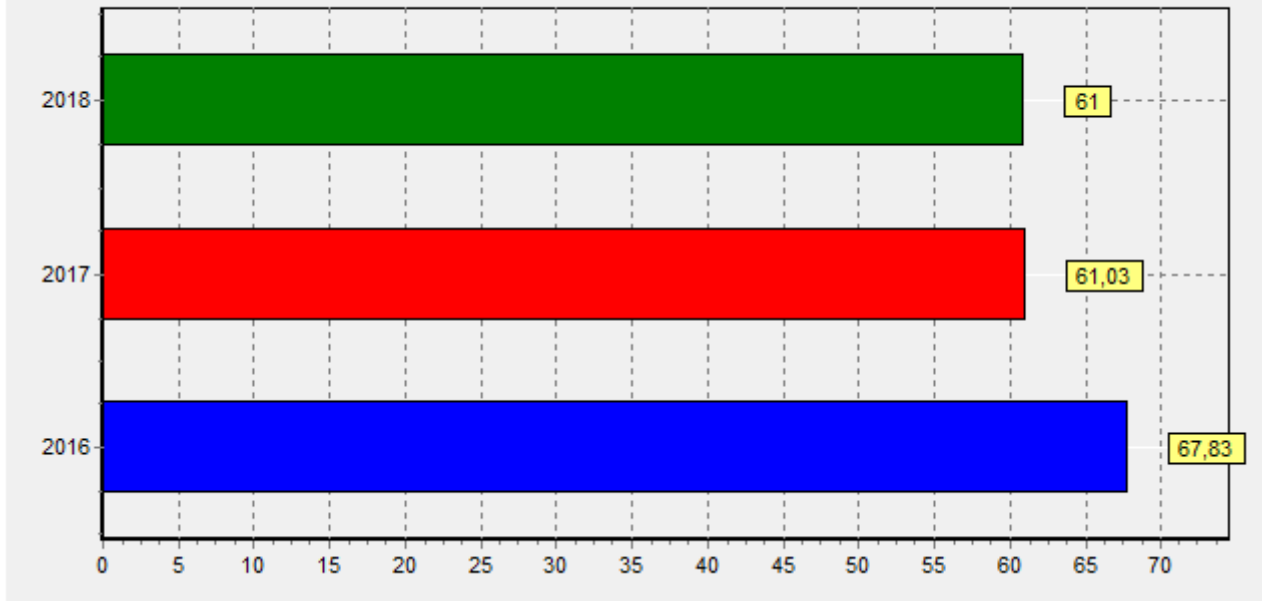
GRADO DI RISCOSSIONE DELLE ENTRATE

TITOLI	Accertamenti	Riscossioni	Scostamento	%
Entrate correnti di natura tributaria, contributiva e perequativa	10.988.138,42	6.551.144,52	4.436.993,90	59,62
Trasferimenti correnti	2.305.016,63	2.133.378,47	171.638,16	92,55
Entrate extratributarie	993.503,22	758.207,12	235.296,10	76,32
Entrate in conto capitale	1.816.208,88	1.384.756,41	431.452,47	76,24
Entrate da riduzione di attività finanziarie	0	0	0	0
Accensione Prestiti	0	0	0	0
Anticipazioni da istituto tesoriere/cassiere	0	0	0	0
Entrate per conto terzi e partite di giro	1.887.390,16	1.759.390,24	127.999,92	93,22
TOTALE ENTRATE	17.990.257,31	12.586.876,76	5.403.380,55	69,96

VELOCITA' DI RISCOSSIONE DELLE ENTRATE PROPRIE

(Titolo I e III)	2016		2017		2018	
		%		%		%
RISCOSSIONI	9.237.992,80		6.668.140,46		7.309.351,64	
ACCERTAMENTI	13.619.328,80	67,83	10.925.468,24	61,03	11.981.641,64	61,00

Velocità di riscossione delle entrate proprie



GESTIONE DI CASSA

Particolare importanza ha assunto in questi ultimi anni il monitoraggio della situazione di cassa. La legge finanziaria 2002 ha riconfermato la verifica del patto di stabilità interno rendendo partecipi gli enti locali del programma di riduzione dell'indebitamento pubblico e degli impegni comunitari della Repubblica.

In particolare, nel determinare l'evoluzione del saldo compatibile con gli obiettivi di finanza pubblica, è stato posto il vincolo del 2,5 per cento alla crescita del saldo finanziario dell'esercizio 2002 rispetto al corrispondente saldo dell'esercizio 2000 e l'ulteriore vincolo che limita al 6 per cento la crescita degli impegni e dei pagamenti di alcune spese correnti registrate nell'esercizio 2000. In particolare, la limitazione delle spese correnti si riferisce al complesso delle spese correnti al netto degli interessi passivi; delle spese sostenute sulla base di trasferimenti con vincolo di destinazione dallo Stato, dall'Unione Europea e dagli enti che partecipano al patto di stabilità interno; delle spese che per loro natura rivestono il carattere di eccezionalità (ad esempio: gli eventi calamitosi, le spese correnti sostenute in occasione di consultazioni elettorali e referendarie, le spese di parte corrente per sentenze esecutive e atti equiparati). La legge prevede inoltre la possibilità per i servizi esternalizzati negli anni 1997, 1998 e 1999 di contabilizzare la spesa relativa alla gestione diretta del servizio sostenuta nell'anno antecedente l'esternalizzazione, in luogo dell'impegnato o del pagato relativo all'esercizio 2000, ove quest'ultimo risulti inferiore al precedente.

La verifica di questi dati assume ancora più importanza se si considerano le sanzioni previste: "qualora l'ente non rispetti i limiti indicati, l'importo dei trasferimenti *correnti* ad esso spettante sarà ridotto in misura pari alla differenza tra gli obiettivi previsti ed i risultati conseguiti, e comunque non oltre il 25 per cento dei suddetti trasferimenti.

L'ente ha provveduto pertanto a calcolare il saldo programmatico 2002 ed il limite massimo ammesso per le spese correnti al fine di rispettare il patto. Successivamente ha provveduto a monitorare periodicamente la situazione degli impegni e soprattutto dei pagamenti. La situazione di cassa al 31 dicembre 2002 è la seguente:

RISULTATO DELLA GESTIONE DI CASSA	
	Importi
Fondo di cassa al 1° gennaio	6.765.596,51
Riscossioni	17.485.598,80
Pagamenti	16.299.058,57
Fondo di cassa al 31 dicembre	7.952.136,74
Pagamenti per azioni esecutive non regolarizzate al 31 dicembre	0
DIFFERENZA	7.952.136,74

Il risultato di questa gestione coincide con il fondo di cassa di fine esercizio (o con l'anticipazione di tesoreria nel caso in cui il risultato fosse negativo) e con il conto del tesoriere rimesso nei termini di legge e parificato dall'ente.

Il monitoraggio annuale di cassa presenta i seguenti valori:

MONITORAGGIO DEL SALDO DI FINANZA PUBBLICA 2018

legge nr. 208 del 28/12/2015

(Legge di Stabilità 2016)

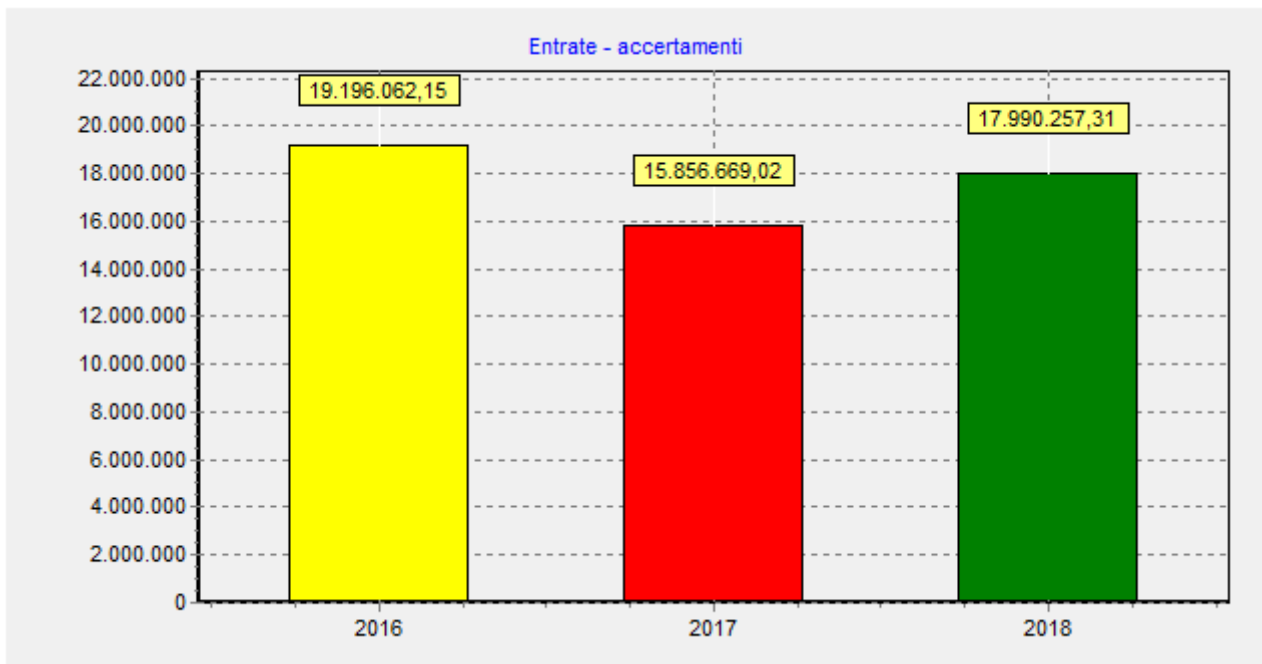
<i>ENTRATE FINALI</i>	Previsioni di competenza 2016	Dati gestionali (stanziamenti FPV/accertamenti e impegni) al 2016 (b)
A) Fondo pluriennale vincolato di entrata per spese correnti (2)	0	0
B) Fondo pluriennale vincolato di entrata in conto capitale al netto della quota finanziata da debito (2)	0	0
C) Titolo 1 - Entrate correnti di natura tributaria, contributiva e perequativa	0	0
D1) Titolo 2 - Trasferimenti correnti	0	0
D2) Contributo di cui all'art. 1, comma 20, legge di stabilità 2016 (solo per i comuni)	0	0
D) Titolo 2 - Trasferimenti correnti validi ai fini dei saldi finanza pubblica (D=D1-D2)	0	0
E) Titolo 3 - Entrate extratributarie	0	0
F) Titolo 4 - Entrate in c/capitale	0	0
G) Titolo 5 - Entrate da riduzione di attività finanziarie	0	0
H) ENTRATE FINALI VALIDE AI FINI DEI SALDI DI FINANZA PUBBLICA (H=C+D+E+F+G)	0	0
I1) Titolo 1 - Spese correnti al netto del fondo pluriennale vincolato	0	0
I2) Fondo pluriennale vincolato di parte corrente (2)	0	0
I3) Fondo crediti di dubbia esigibilità di parte corrente al netto della quota finanziata da avanzo (3)	0	0
I4) Fondo contenzioso (destinato a confluire nel risultato di amministrazione) (4)	0	0
I5) Altri accantonamenti (destinati a confluire nel risultato di amministrazione) (4)	0	0
I6) Spese correnti per interventi di bonifica ambientale di cui all'art. 1, comma 716, legge di stabilità 2016	0	0
I7) Spese correnti per sisma maggio 2012, finanziate secondo le modalità di cui all'art. 1, comma 441, legge di stabilità 2016 (per gli enti locali dell'Emilia Romagna, Lombardia e Veneto)	0	0
I) Titolo 1 - Spese correnti valide ai fini dei saldi di finanza pubblica (I=I1+I2-I3-I4-I5-I6-I7)	0	0
L1) Titolo 2 - Spese in c/ capitale al netto del fondo pluriennale vincolato	0	0
L2) Fondo pluriennale vincolato in c/capitale al netto della quota finanziata da debito (2)	0	0
L3) Fondo crediti di dubbia esigibilità in c/capitale al netto della quota finanziata da avanzo (3)	0	0
L4) Altri accantonamenti (destinati a confluire nel risultato di amministrazione) (4)	0	0
L5) Spese per edilizia scolastica di cui all'art. 1, comma 713, legge di stabilità 2016	0	0
L6) Spese in c/capitale per interventi di bonifica ambientale di cui all'art. 1, comma 716, legge di stabilità 2016	0	0

MONITORAGGIO DEL SALDO DI FINANZA PUBBLICA 2018		
legge nr. 208 del 28/12/2015 (Legge di Stabilità 2016)		
L7) Spese in c/capitale per sisma maggio 2012, finanziate secondo le modalità di cui all'art. 1, comma 441, legge di stabilità 2016 (solo per gli enti locali delle regioni Emilia Romagna, Lombardia e Veneto)	0	0
L8) Spese per la realizzazione del Museo Nazionale della Shoah di cui all'art. 1, comma 750, legge di stabilità 2016	0	0
L) Titolo 2 - Spese in c/capitale valide ai fini dei saldi di finanza pubblica (L=L1+L2-L3-L4-L5-L6-L7-L8)	0	0
M) Titolo 3 - Spese per incremento di attività finanziaria	0	0
N) SPESE FINALI VALIDE AI FINI DEI SALDI DI FINANZA PUBBLICA (N=I+L+M)	0	0
O) SALDO TRA ENTRATE E SPESE FINALI VALIDE AI FINI DEI SALDI DI FINANZA PUBBLICA (O=A+B+H-N)	0	0
P) OBIETTIVO DI SALDO FINALE DI COMPETENZA 2016	0	0
Q) DIFFERENZA TRA IL SALDO TRA ENTRATE E SPESE FINALI E OBIETTIVO DI SALDO FINALE DI COMPETENZA (O-P) (5)	0	0
R) Impegni di spesa in conto capitale di cui all'articolo 1, comma 728, legge n. 208/2015 (PATTO REGIONALIZZATO - rif. par. C.2)	0	0
S) Impegni di spesa in conto capitale di cui all'articolo 1, comma 732, legge n. 208/2015 (PATTO ORIZZONTALE NAZIONALE -rif. par. C.2)	0	0

ANALISI DELLE ENTRATE

Le risorse di cui l'Ente può disporre sono costituite da entrate tributarie, trasferimenti correnti, entrate extra-tributarie, alienazioni di beni, trasferimenti in conto capitale e da entrate derivanti da accensione di prestiti. Le entrate di competenza di un esercizio sono il vero asse portante dell'intero bilancio. La dimensione che assume la gestione economica finanziaria dell'ente dipende dal volume di risorse che vengono reperite, utilizzandole successivamente nella gestione delle spese correnti e degli investimenti. L'ente, per programmare correttamente l'attività di spesa, deve infatti conoscere quali siano i mezzi finanziari a disposizione, garantendosi così un margine di manovra nel versante delle entrate. E' per questo scopo che la legge riconosce, nell'ambito della finanza pubblica, autonomia finanziaria fondata su certezza di risorse proprie e trasferite. Allo stesso tempo la legge assicura agli enti locali potestà impositiva autonoma nel campo delle imposte, delle tasse e delle tariffe. Si riporta di seguito il quadro delle entrate del nostro ente suddivise per titoli:

ANALISI DELLE ENTRATE					
	Somme Previste		Accertamenti		Differenza
		%		%	
Titolo I - Entrate correnti di natura tributaria, contributiva e perequativa	10.848.213,27	0	10.988.138,42	0	139.925,15-
Titolo II - Trasferimenti correnti	2.677.666,12	24,68	2.305.016,63	20,98	372.649,49
Titolo III - Entrate extratributarie	1.168.199,01	8,64	993.503,22	7,47	174.695,79
Titolo IV - Entrate in conto capitale	3.431.219,39	23,35	1.816.208,88	12,71	1.615.010,51
Titolo V - Entrate da riduzione di attività finanziarie	0	0	0	0	0
Titolo VI - Accensione Prestiti	0	0	0	0	0
Titolo VII - Anticipazioni da istituto tesoriere/cassiere	300.000,00	1,66	0	0	300.000,00
Titolo IX - Entrate per conto terzi e partite di giro	4.684.179,00	41,67	1.887.390,16	58,84	2.796.788,84
TOTALE ENTRATE	23.109.476,79	100	17.990.257,31	100	5.119.219,48



Le entrate correnti costituiscono le risorse destinate alla gestione dei servizi comunali: di queste, le entrate tributarie ed extratributarie indicano la parte direttamente o indirettamente reperita dall'ente. I trasferimenti correnti dello Stato, della Regione e degli altri enti costituiscono invece le entrate derivate, in quanto risorse fornite da terzi e destinate a finanziare una parte della gestione corrente.

INDICATORI FINANZIARI

Autonomia finanziaria	Titolo I+III	11.981.641,64	83,87
	Titolo I+II+III	14.286.658,27	
Pressione finanziaria	Titolo I+II	13.293.155,05	1.076,89
	Popolazione	12.344	
Autonomia impositiva	Entrate tributarie	10.988.138,42	76,91
	Entrate correnti	14.286.658,27	
Pressione tributaria	Entrate tributarie	10.988.138,42	890,16
	Popolazione	12.344	
Autonomia impositiva su entrate proprie	Titolo I	10.988.138,42	91,71
	Titolo I + Titolo III	11.981.641,64	
Autonomia tariffaria	Entrate extratributarie	993.503,22	6,95
	Entrate correnti	14.286.658,27	
Autonomia tariffaria su entrate proprie	Titolo III	993.503,22	8,29
	Titolo I + Titolo III	11.981.641,64	
Intervento erariale	Trasferimenti statali	2.305.016,63	186,73
	Popolazione	12.344	
Dipendenza erariale	Trasferimenti statali	2.305.016,63	16,13
	Entrate correnti	14.286.658,27	
Intervento regionale	Trasferimenti regionali	0	0
	Popolazione	12.344	

In merito a tali indicatori si osserva:

- L'indice di autonomia finanziaria evidenzia la percentuale di incidenza delle entrate proprie su quelle correnti segnalando in tal modo quanto la capacità di spesa è garantita da risorse autonome, senza contare sui trasferimenti.

- L'indice di autonomia impositiva è una specificazione di quello che precede ed evidenzia la capacità dell'ente di prelevare risorse coattivamente.

- L'indice di pressione finanziaria indica la pressione fiscale esercitata dall'ente e dallo Stato sulla popolazione di riferimento.

- L'indice di pressione tributaria evidenzia il prelievo tributario medio pro capite.

- L'indice di intervento erariale evidenzia l'ammontare delle risorse per ogni abitante trasferite dallo Stato.

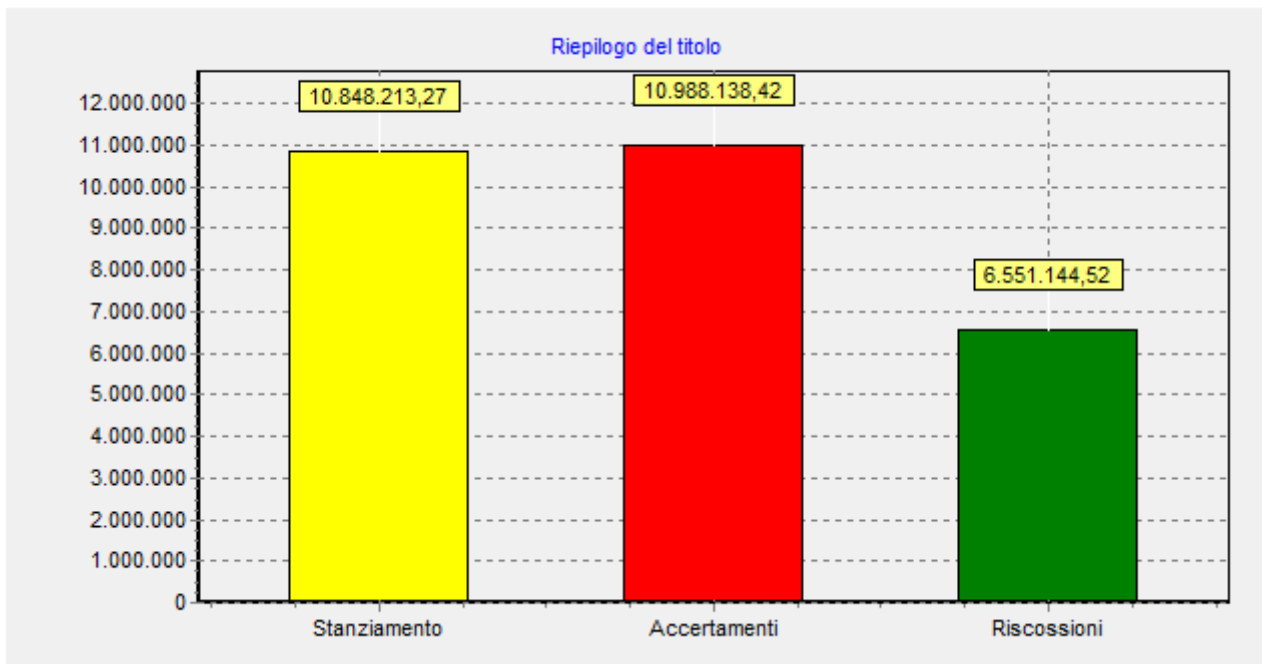
- L'indice di intervento regionale evidenzia l'ammontare delle risorse per ogni abitante trasferite dalla Regione.

ENTRATE DI NATURA TRIBUTARIA, CONTRIBUTIVA E PEREQUATIVA

Il titolo I comprende le entrate la cui fonte di provenienza è costituita da cespiti di natura tributaria, dalle imposte alle tasse, ai tributi speciali.

1. La categoria "imposte" raggruppa tutte quelle forme di prelievo coattivo effettuate dall'ente nei limiti della propria capacità impositiva, nel rispetto della normativa quadro vigente: l'ICI, l'ICIAP, l'imposta comunale sulla pubblicità, l'addizionale comunale sul consumo di energia elettrica, ecc..
2. La categoria "tasse" raggruppa tutte quelle entrate definite dalla normativa tributaria vigente. In particolare sono compresi gli importi relativi alla TOSAP, TARSU, l'addizionale erariale sulla tassa smaltimento rifiuti, le tasse di concessione su atti e provvedimenti comunali.
3. Sono compresi nei "tributi speciali" i diritti sulle pubbliche affissioni oltre che, in via residuale, quelle voci tributarie non ricomprese nelle due poste precedenti come, ad esempio, le sanzioni in materia tributaria, diritti o canoni provocati dagli scarichi di complessi produttivi, ecc.

ANALISI DELLE ENTRATE CORRENTI DI NATURA TRIBUTARIA, CONTRIBUTIVA E PEREQUATIVA						
ACCERTAMENTI	2016		2017		2018	
		%		%		%
Tributi	10.493.435,21	100,00	10.140.856,31	100,00	10.988.138,42	100,00
Fondi perequativi	0	0	0	0	0	0
TOTALE TITOLO I	10.493.435,21	100	10.140.856,31	100	10.988.138,42	100



La tabella che segue evidenzia l'importo che in media ciascun cittadino ha pagato nel corso dell'anno per imposte di natura locale:

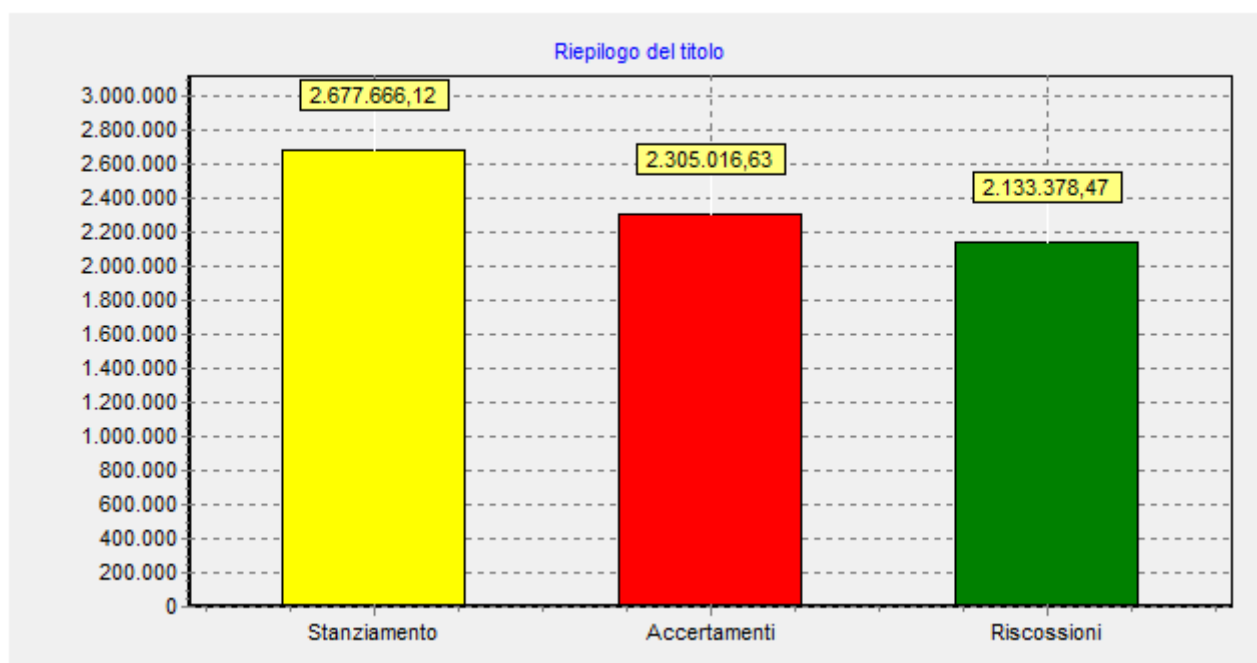
PRELIEVO TRIBUTARIO PRO CAPITE						
	2016		2017		2018	
ENTRATE TRIBUTARIE	10.493.435,21	844,95	10.140.856,31	817,02	10.988.138,42	890,16
POPOLAZIONE	12.419		12.412		12.344	

ENTRATE DERIVANTI DA TRASFERIMENTI CORRENTI

Il titolo II evidenzia le entrate derivanti da trasferimenti dagli enti del settore pubblico allargato e dall'Unione europea da utilizzare per la gestione corrente dell'ente e l'erogazione dei servizi di propria competenza.

1. La prima categoria raggruppa i trasferimenti di parte corrente dello Stato per l'ordinaria gestione dell'ente, sia a carattere generale sia quelli finalizzati.
2. La seconda categoria evidenzia i trasferimenti regionali di parte corrente previsti da norme di legge, ad esclusione di quelli per funzioni delegate evidenziati nella terza categoria.
3. Nella categoria quarta sono riepilogati i finanziamenti correnti erogati da organismi comunitari e/o internazionali per l'esercizio di particolari funzioni o attività.
4. La categoria quinta evidenzia i finanziamenti in conto corrente ricevuti dagli altri enti del settore pubblico allargato per l'esercizio di particolari funzioni o attività.

ANALISI DELLE ENTRATE DERIVANTI DA TRASFERIMENTI CORRENTI						
ACCERTAMENTI	2016		2017		2018	
		%		%		%
Trasferimenti correnti	994.971,05	100,00	1.264.529,18	100,00	2.305.016,63	100,00
TOTALE TITOLO II	994.971,05	100	1.264.529,18	100	2.305.016,63	100

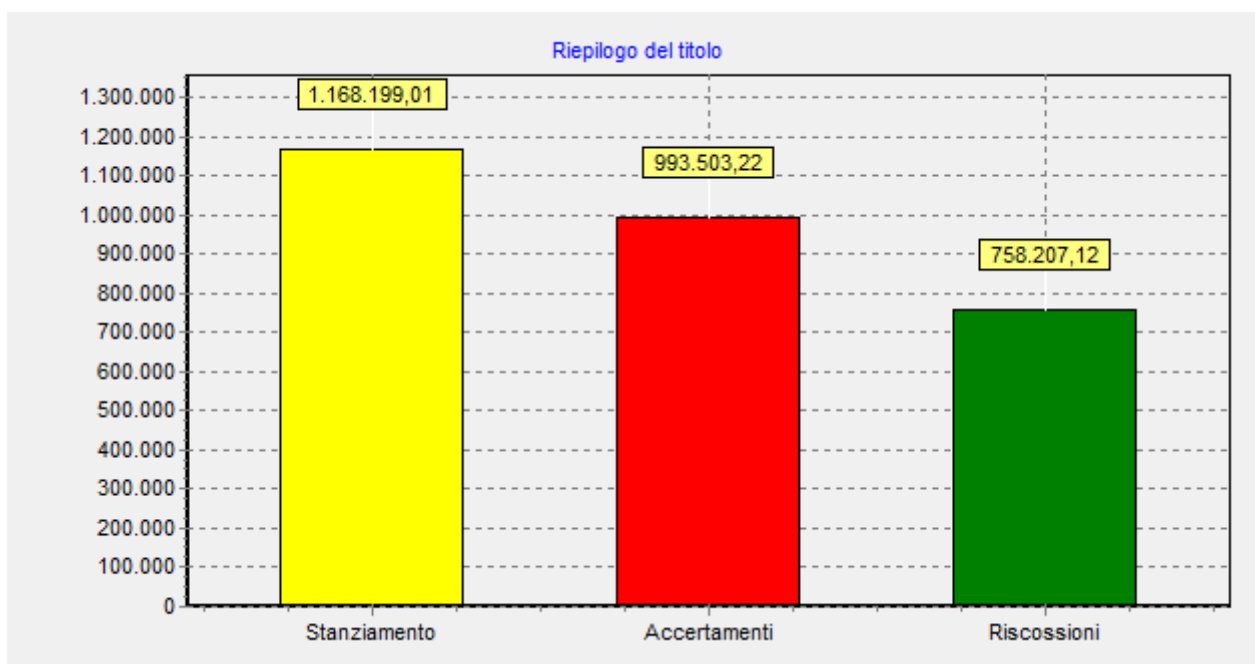


ENTRATE EXTRATRIBUTARIE

Il titolo III raggruppa le entrate di parte corrente proprie dell'ente, provenienti dalla erogazione di servizi pubblici o da proventi di natura patrimoniale, secondo le seguenti cinque principali categorie:

1. Proventi dei servizi pubblici: riepiloga tutti i proventi che possono configurarsi come controprestazione di un servizio di interesse pubblico locale reso dall'ente
2. Proventi dei beni dell'ente: evidenzia le entrate derivanti dalla gestione del patrimonio disponibile ed indisponibile dell'ente; in particolare le entrate relative alla gestione dei fabbricati, dei terreni, i censi, i canoni
3. Interessi su anticipazioni o crediti: riepiloga gli interessi attivi maturati sulle giacenze di cassa e sui depositi postali e bancari presso la tesoreria unica; gli interessi attivi relativi alla rateazione di imposte e tasse e concessioni edilizie, a somme non prelevate di mutui in ammortamento, ai mutui attivi concessi ad eccezione degli interessi su capitale conferito in aziende speciali e partecipate
4. Utili netti delle aziende speciali e partecipate, dividendi di società: riepiloga gli utili netti derivanti da aziende speciali nonché i dividendi di società partecipate corrisposti all'ente
5. Proventi diversi: questa categoria ha carattere residuale e raggruppa tutte le altre entrate correnti dell'ente.

ANALISI DELLE ENTRATE EXTRATRIBUTARIE						
Accertamenti	2016		2017		2018	
		%		%		%
Vendita di beni e servizi e proventi derivanti dalla gestione dei beni	585.012,44	18,72	421.552,35	53,73	660.583,23	66,49
Proventi derivanti dall'attività di controllo e repressione delle irregolarità e degli illeciti	284.641,41	9,11	171.825,94	21,90	201.236,47	20,26
Interessi attivi	396,46	0,01	2.054,42	0,26	546,21	0,05
Altre entrate da redditi da capitale	0	0	0	0	0	0
Rimborsi e altre entrate correnti	2.255.843,28	72,16	189.179,22	24,11	131.137,31	13,20
TOTALE TITOLO III	3.125.893,59	100	784.611,93	100	993.503,22	100



RENDICONTAZIONE DESTINAZIONE PROVENTI SANZIONI AMMINISTRATIVE PECUNIARIE PER VIOLAZIONI ALLE NORME DEL CODICE DELLA STRADA PER L'ANNO 2016

Proventi accertati (cap. 510/1+510/3+510/8): € 108.035,56 (al netto del Fondo Crediti Dubbia Esigibilità)

Spesa minima da destinare: € 54.017,78;

Spesa destinata e impegnata: € 93.549,49.

INTERVENTO	DESCRIZIONE	SPESA MINIMA DA DESTINARE	SPESA DESTINATA	IMPORTO
1) sia, per la quota di un ¼ di questi (12,50 % del totale delle sanzioni introitate, destinato a:	- interventi di sostituzione, di ammodernamento, di potenziamento, di messa a norma e di manutenzione della segnaletica delle strade di proprietà dell'ente	13.504,45	IMPEGNATO 13.879,00	-Cap. 820/2-3 Acquisto di beni di consumo e/o di materie prime vie e segnaletica IMPEGNATO € 3.879,00; -Cap. 830/2 Prestazioni di servizi nel campo segnaletica stradale IMPEGNATO € 10.000,00 (Reimputato sul 2019 mediante il F.P.V.);

<p>2) sia, per la quota di un $\frac{1}{4}$ di questi (12,50 % del totale delle sanzioni introitate, destinato a:</p>	<p>a) al potenziamento delle attività di controllo e di accertamento delle violazioni in materia di circolazione stradale;</p>	<p>- cap. 470/2 e 480/2</p> <p>gestione e manutenzione automezzi IMPEGNATO € 7.000,00</p> <p>-Cap. 470/3 Acquisto vestiario per il personale P.L. (Del. n. 74/2016/PAR – Corte dei Conti – Sezione di Controllo Regione Sicilia) IMPEGNATO € 5.000,00</p>
	<p>13.504,45</p>	<p>IMPEGNATO</p> <p>28.950,00</p>
	<p>b) all'acquisto di automezzi, mezzi e attrezzature dei corpi e dei servizi di Polizia Provinciale e di Polizia Municipale di cui alle lettere d-bis) ed e) del comma 1, dell'articolo 12 ...;</p>	<p>-Cap. 2110/7 Acquisto attrezzature n.a.c. (acquisto Autoscan Captur) IMPEGNATO € 16.950,00</p>
<p>3) sia, per la quota di un $\frac{1}{2}$ di questi (25,00 % del totale delle sanzioni introitate) destinato al miglioramento della sicurezza stradale attraverso:</p>	<p>h) Assunzione personale a tempo determinato: N° 07 full-time Vigili Stagionali per 3 mesi della stagione estiva per il potenziamento dei servizi d'istituto;</p>	<p>-Cap. 460/12</p> <p>IMPEGNATO € 37.271,91;</p> <p>-Cap. 460/13 IMPEGNATO € 10.347,52;</p> <p>-Cap. 500/4 IMPEGNATO € 3.093,06;</p>
	<p>27.008,89</p>	<p>IMPEGNATO</p> <p>50.712,49</p>
<p>TOTALE</p>	<p>€ 54.017,48</p>	<p>€93.549,49</p>

ENTRATE IN CONTO CAPITALE

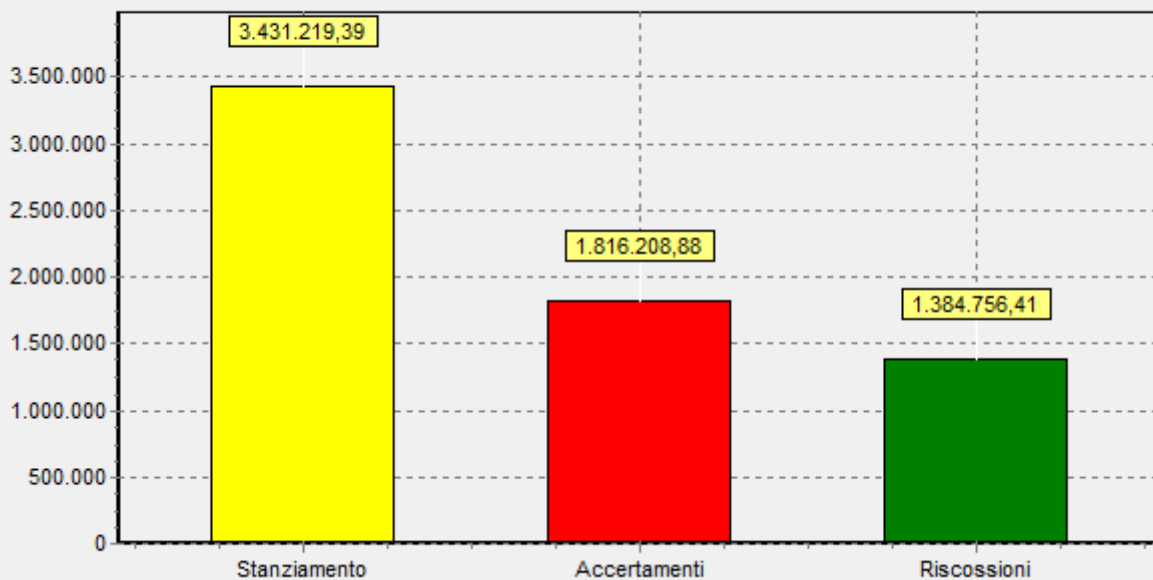
Il titolo IV evidenzia le entrate di natura straordinaria reperite senza ricorrere al mercato del credito che l'ente utilizza per finanziare la spesa in conto capitale. Sono raggruppate in:

1. Alienazione di beni patrimoniali: sono gli introiti che l'ente ha realizzato attraverso l'alienazione di beni immobili, mobili patrimoniali e relativi diritti reali, la concessione di beni demaniali e l'alienazione di beni patrimoniali diversi quali: il taglio straordinario di boschi, l'affrancamento di censi canoni ecc.
2. Trasferimenti di capitali dallo stato: si tratta dei trasferimenti ordinari e straordinari da parte dello Stato in conto capitale. In particolare gli importi relativi al fondo nazionale ordinario per gli investimenti, il fondo nazionale speciale per gli investimenti oltre ad altri contributi specifici.
3. Trasferimenti di capitali dalla Regione: evidenzia i trasferimenti regionali in conto capitale per la realizzazione di investimenti sia ordinari sia straordinari.
4. Trasferimenti di capitali da altri enti del settore pubblico: raggruppa i trasferimenti in conto capitale ricevuti dagli altri soggetti pubblici.
5. Trasferimenti di capitali da altri soggetti: sono evidenziati in questa categoria i proventi delle concessioni edilizie, le sanzioni urbanistiche nonché i trasferimenti straordinari di capitali da altri soggetti quali, ad esempio, le eredità e donazioni, i canoni di utilizzazione delle risorse geotermiche, ecc.
6. Riscossione di crediti: raggruppa i crediti verso enti del settore pubblico allargato, verso privati e verso tutti gli altri soggetti che interagiscono con l'Ente.

ANALISI DELLE ENTRATE IN CONTO CAPITALE

Accertamenti	2016		2017		2018	
		%		%		%
Tributi in conto capitale	0	0	0	0	0	0
Contributi agli investimenti	2.013.221,74	74,31	1.365.464,20	75,31	1.194.460,29	65,77
Altri trasferimenti in conto capitale	8.264,50	0,31	0	0	0	0
Entrate da alienazione di beni materiali e immateriali	0	0	0	0	69.443,50	3,82
Altre entrate in conto capitale	687.863,73	25,38	447.712,97	24,69	552.305,09	30,41
TOTALE TITOLO IV	2.709.349,97	100	1.813.177,17	100	1.816.208,88	100

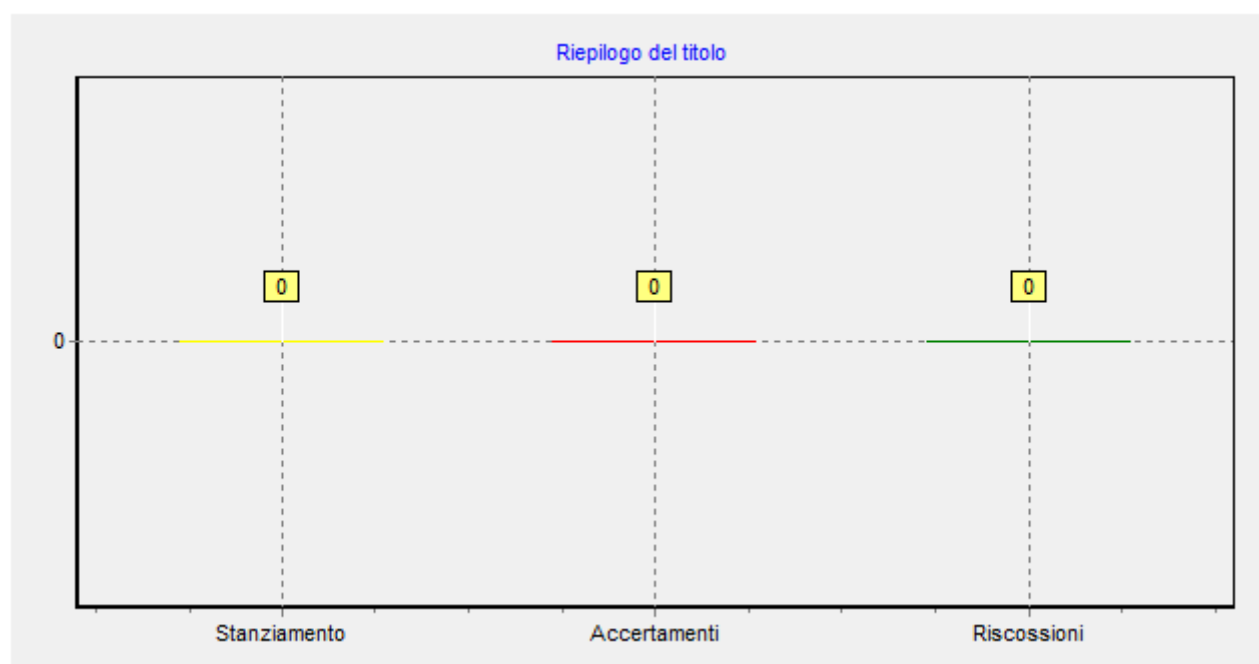
Riepilogo del titolo



ENTRATE DA RIDUZIONE DI ATTIVITA' FINANZIARIE

...

ANALISI DELLE ENTRATE DA RIDUZIONE DI ATTIVITA' FINANZIARIE						
Accertamenti	2016		2017		2018	
		%		%		%
Alienazione di attività finanziarie	0	0	0	0	0	0
Riscossione crediti di breve termine	0	0	0	0	0	0
Riscossione crediti di medio-lungo termine	0	0	0	0	0	0
Altre entrate per riduzione di attività finanziarie	0	0	0	0	0	0
TOTALE TITOLO V	0	100	0	100	0	100



ENTRATE DERIVANTI DA ACCENSIONE DI PRESTITI

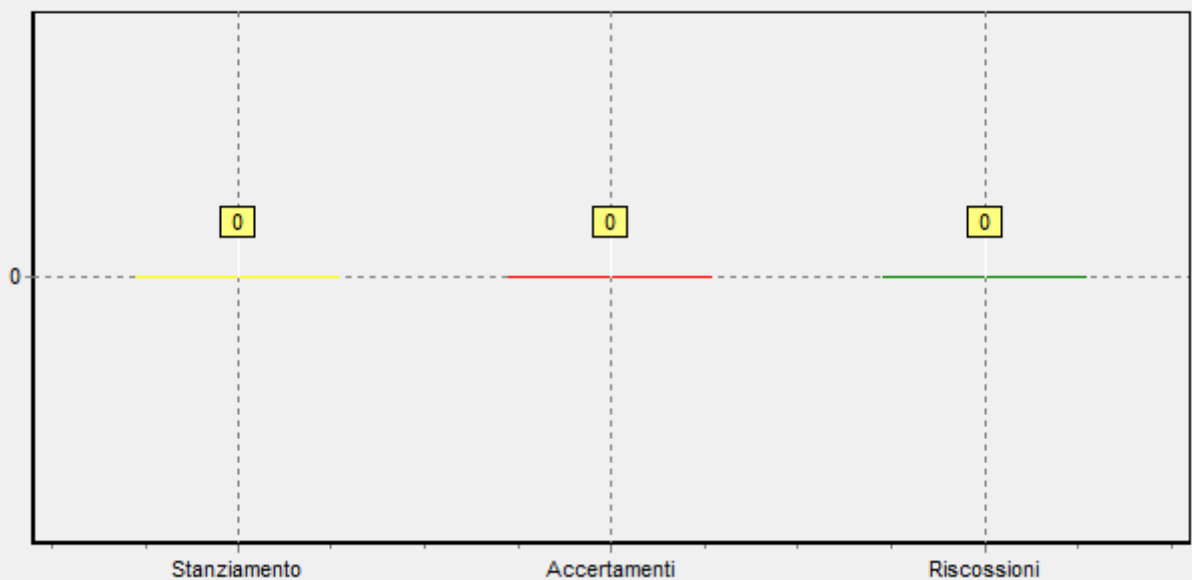
Questo titolo evidenzia le fonti di finanziamento esterne ottenute attraverso il ricorso al mercato del credito. Le anticipazioni di cassa ed i finanziamenti a breve costituiscono forme di finanziamento per esigenze di liquidità o per far fronte ad esigenze non durevoli; le altre forme di finanziamento si riferiscono invece a forme di indebitamento strutturale a cui si ricorre per la realizzazione di opere pubbliche.

Sono raggruppati nelle seguenti categorie:

1. Anticipazioni di cassa: si tratta di anticipazioni effettuate dal tesoriere per far fronte ad esigenze immediate di cassa.
2. Finanziamenti a breve termine: raggruppa le riscossioni di somme per prefinanziamento di mutuo in corso di finanziamento o le somme relative al fondo di rotazione per la progettualità.
3. Assunzione di mutui e prestiti: evidenzia i mutui contratti con la cassa depositi e prestiti, l'istituto per il credito sportivo, le aziende di credito ordinario ed altri istituti finanziatori.
4. Emissione di prestiti obbligazionari: sono raggruppati i prestiti obbligazionari perfezionati nell'anno per il finanziamento di investimenti.

ENTRATE DA ACCENSIONE DI PRESTITI						
Accertamenti	2016		2017		2018	
		%		%		%
Emissione di titoli obbligazionari	0	0	0	0	0	0
Accensione prestiti a breve termine	41.468,84	100,00	0	0	0	0
Accensione mutui e altri finanziamenti a medio lungo termine	0	0	0	0	0	0
Altre forme di indebitamento	0	0	0	0	0	0
TOTALE TITOLO VI	41.468,84	100	0	100	0	100

Riepilogo del titolo

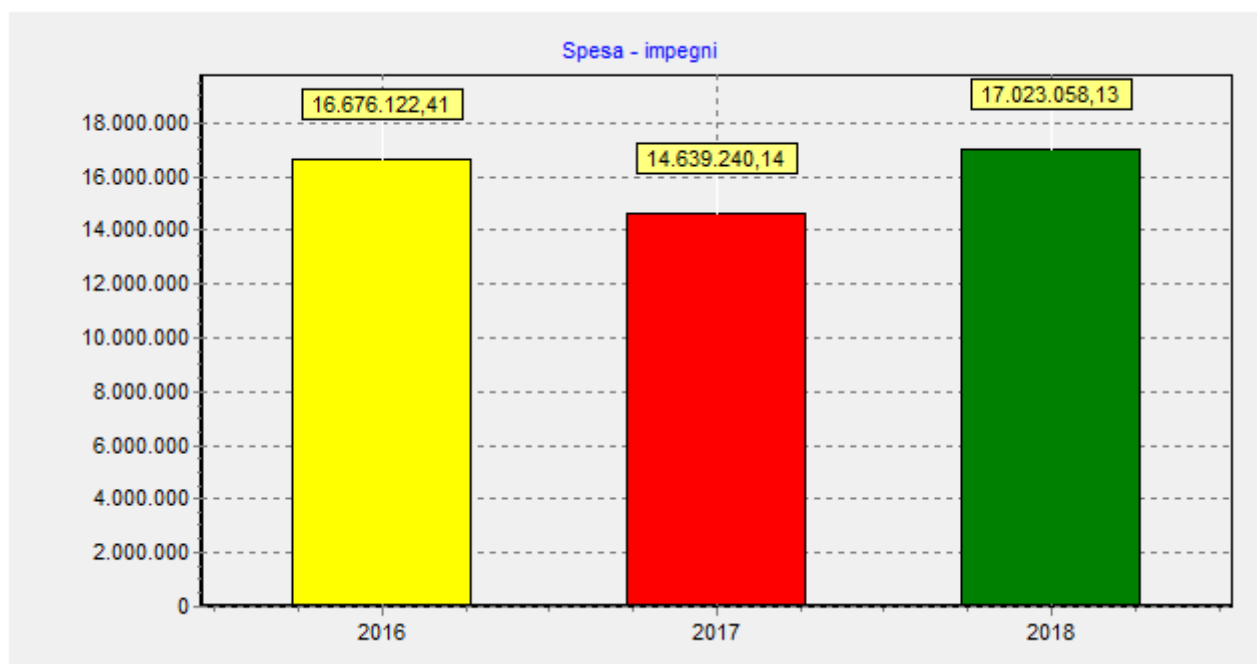


ANALISI DELLA SPESA

La parte del bilancio relativa alla spesa è ordinata in titoli, funzioni, servizi ed interventi secondo la natura della spesa e la sua destinazione economica.

Il risultato di ciascun titolo è il seguente:

ANALISI DELLE SPESE					
	Somme Stanziate		Impegni		Differenza
		%		%	
Titolo I - Spese correnti	16.841.765,96	0	12.813.506,98	0	4.028.258,98
Titolo II - Spese in conto capitale	5.263.381,88	31,25	1.893.680,18	14,78	3.369.701,70
Titolo III - Spese per incremento attività finanziarie	0	0	0	0	0
Titolo IV - Rimborso Prestiti	428.486,69	1,94	428.480,81	2,91	5,88
Titolo V - Chiusura Anticipazioni ricevute da istituto tesoriere/cassiere	300.000,00	1,33	0	0	300.000,00
Titolo VII - Uscite per conto terzi e partite di giro	4.684.179,00	65,48	1.887.390,16	82,31	2.796.788,84
TOTALE SPESE	27.517.813,53	100	17.023.058,13	100	10.494.755,40

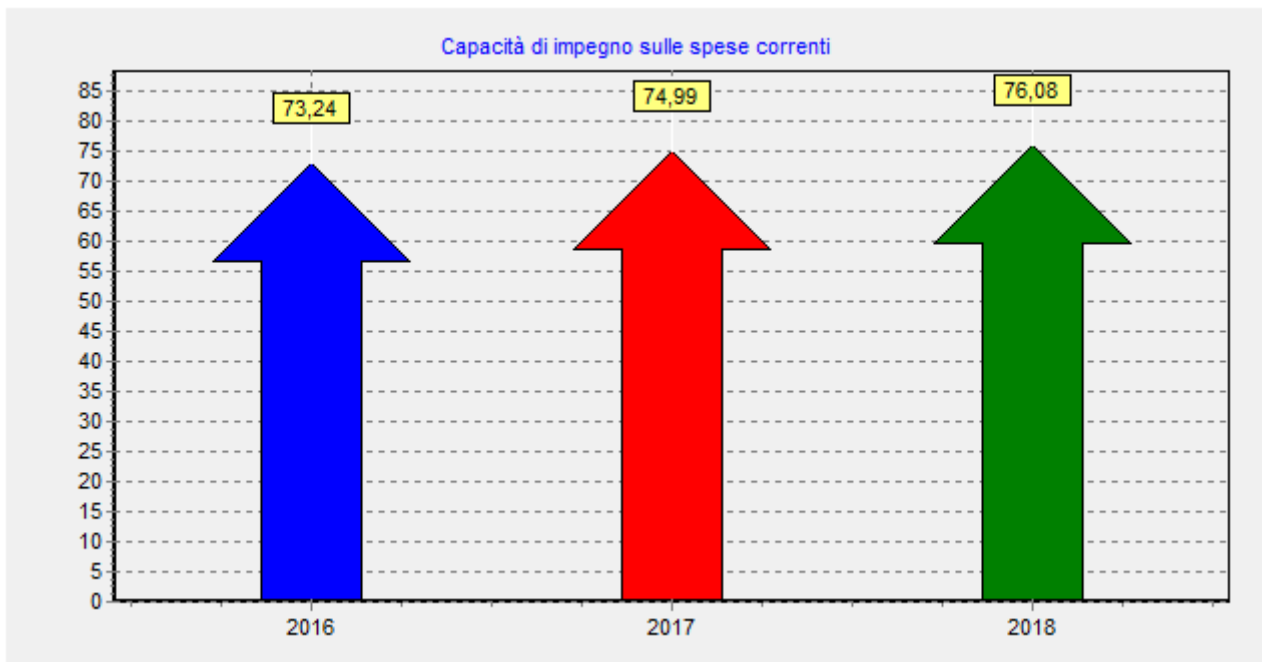


Riguardo le spese correnti, gli impegni assunti dipendono quasi sempre dalla capacità dell'ente di acquisire tutti i necessari fattori produttivi per conseguire gli obiettivi prefissati. La valutazione del risultato della gestione riferita a questa componente del bilancio può quindi offrire un valido argomento sulla verifica della concretezza dell'azione amministrativa; comunque, bisogna prestare la dovuta attenzione ad alcune eccezioni: sono, infatti, allocati in tale componente del bilancio alcuni stanziamenti finanziati con entrate a "specifica destinazione", il cui eventuale minore accertamento produce una economia di spesa, e quindi una carenza di impegno solo apparente.

Riguardo le spese in c/capitale, la percentuale di realizzo (impegni) dipende spesso dal verificarsi o meno di fattori esterni: si pensi, ad esempio, ai lavori pubblici da realizzarsi mediante contributi dello Stato, della Regione o della Provincia; la mancata concessione di siffatti contributi determina, sempre in modo apparente, un basso grado di realizzazione degli investimenti rilevato in alcuni programmi. Quindi, in tali casi, per poter esprimere un giudizio di efficacia occorre considerare anche altri elementi.

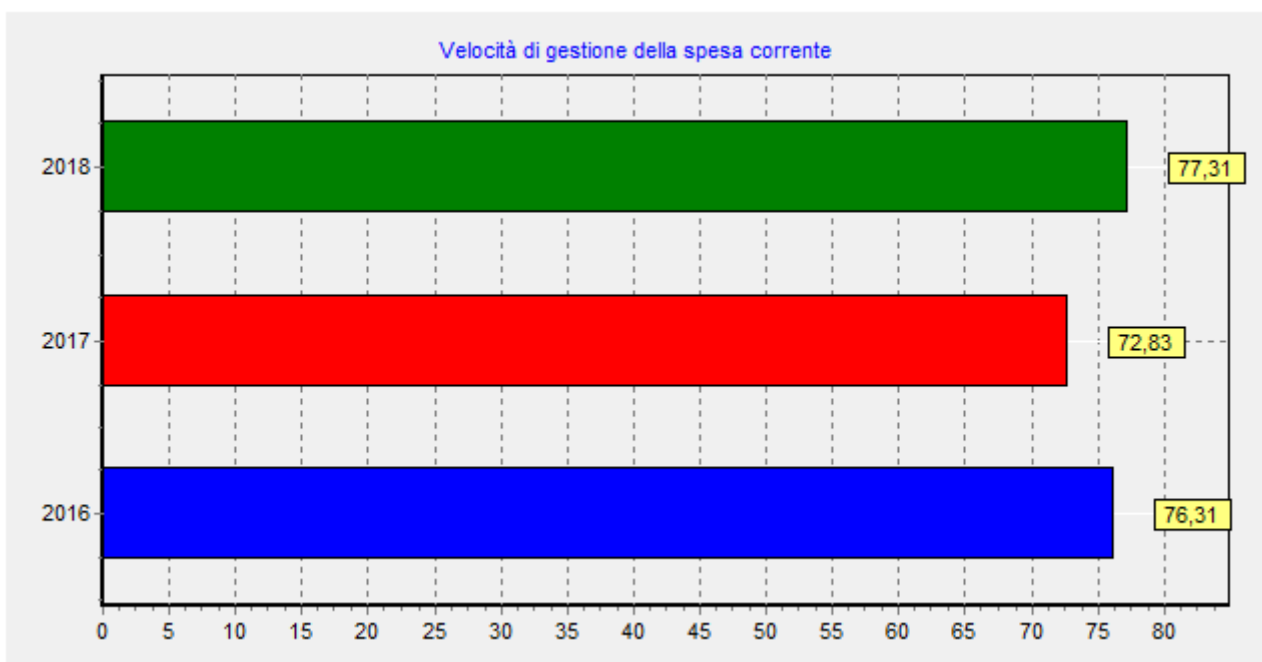
Infine, sono da considerare le spese per movimenti di fondi che costituiscono l'elemento residuale dell'analisi; esse si compongono di due elementi ben distinti: le anticipazioni di cassa e il rimborso delle quote di capitale per l'ammortamento di mutui; quest'ultima voce non presenta alcun margine di discrezionalità, costituendo la diretta conseguenza di operazioni di indebitamento contratte negli esercizi precedenti, e pertanto essa incide nel risultato del programma solo dal punto di vista finanziario.

CAPACITA' DI IMPEGNO SULLE SPESE CORRENTI						
	2016		2017		2018	
		%		%		%
IMPEGNI	10.314.855,06		9.815.209,40		12.813.506,98	
SPESE CORRENTI	14.083.232,78	73,24	13.089.373,52	74,99	16.841.765,96	76,08



VELOCITA' DI GESTIONE DELLA SPESA CORRENTE

	2016		2017		2018	
		%		%		%
PAGAMENTI	7.870.797,03	76,31	7.147.933,09	72,83	9.905.551,81	77,31
IMPEGNI	10.314.855,06		9.815.209,40		12.813.506,98	

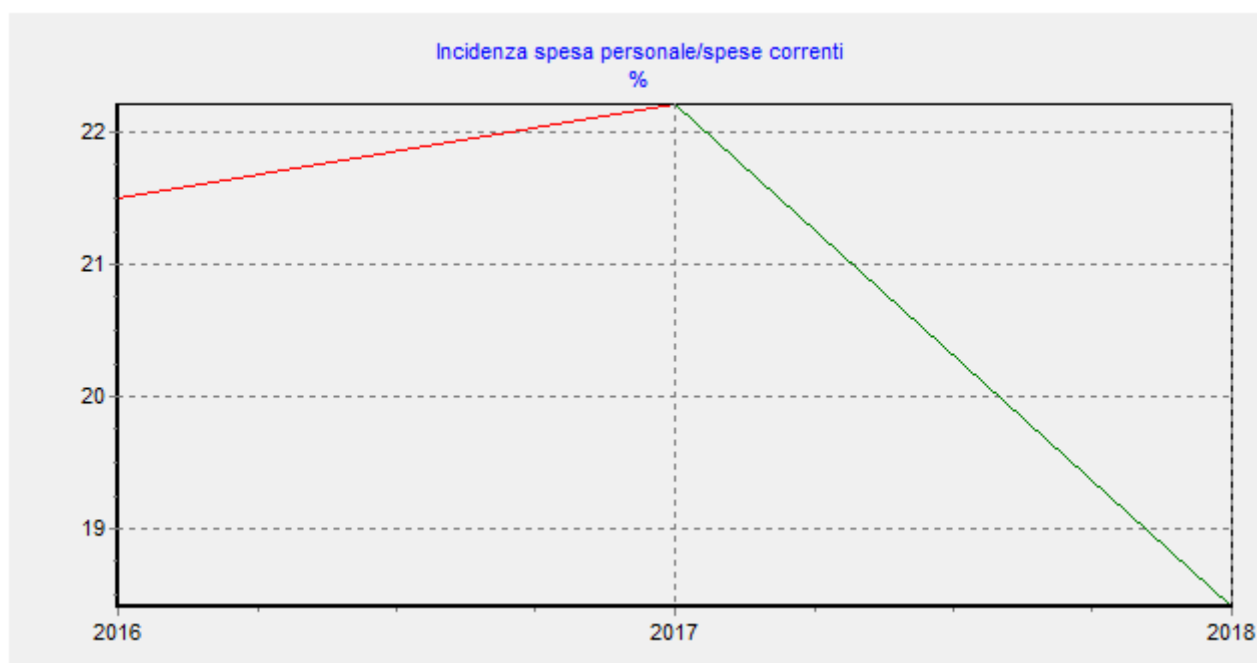


SPESA CORRENTE

Il titolo I raggruppa tutte quelle spese sostenute per la gestione ordinaria dell'ente. La spesa è suddivisa per servizio, a capo del quale è stato posto un responsabile cui sono stati affidate risorse umane, strumentali e finanziarie.

1. L'intervento "Personale" evidenzia le spese sostenute per il trattamento economico diretto ed indiretto e per la retribuzione accessoria al personale. Rientrano nell'intervento anche le spese relative all'indennità di missione ed agli oneri per il personale in quiescenza a carico dell'Ente. Nel grafico che segue evidenziamo l'incidenza di questa voce sul totale delle spese correnti nel triennio:

INCIDENZA SPESE DEL PERSONALE SULLE SPESE CORRENTI						
	2016		2017		2018	
		%		%		%
SPESA PER IL PERSONALE	2.217.949,82	21,50	2.180.759,02	22,22	2.359.205,33	18,41
Titolo I - SPESE CORRENTI	10.314.855,06		9.815.209,40		12.813.506,98	



2. L'intervento "Acquisto di beni di consumo e/o di materie prime" riassume le spese sostenute per l'acquisto di beni utilizzati per l'ordinaria gestione dell'Ente: l'acquisto di cancelleria e stampati, le spese per il vestiario, l'acquisto di libri e pubblicazioni, l'approvvigionamento di carburante da riscaldamento ed autotrazione, e, comunque, l'acquisto di tutti quei beni che esauriscono la loro funzione nel corso dell'esercizio, cosiddetti "a fecondità semplice".

3. Nelle "Prestazioni di servizi" sono riepilogate le spese sostenute quale corrispettivo di un servizio acquisito per il diretto utilizzo da parte dell'Ente. Ad esempio, le spese telefoniche, quelle sostenute per il consumo dell'acqua e dell'energia elettrica, le manutenzioni ordinarie eseguite a cottimo fiduciario sui beni mobili ed immobili dell'Ente, le assicurazioni, l'assistenza e la consulenza tecnica, legale ed amministrativa, le indennità di carica e di presenza degli amministratori, ecc.
4. L'intervento 4 "Utilizzo di beni di terzi" raggruppa le spese sostenute quale corrispettivo per l'utilizzo di beni la cui proprietà resta al concedente: canoni di locazione di beni immobili, canoni di leasing, noleggi di beni, canoni di licenza per l'utilizzo di software, ecc.
5. L'intervento "Trasferimenti" evidenzia i versamenti effettuati a terzi, siano essi enti istituzionali che privati, senza alcuna controprestazione da parte di quest'ultimi, in forza di quella attività di sostegno all'economia e/o di assistenza propria dell'Ente. Rientrano tra questi la quota dei diritti di segreteria di spettanza ministeriale, la quota dei diritti di stato civile da versare al fondo gestito dal Ministero dell'Interno, la quota ICIAP da trasferire alle province, i trasferimenti a favore dei Comuni per accordi di programma, i trasferimenti alle imprese nell'ambito di competenze di sviluppo economico proprie dell'ente, quelle alle famiglie per finalità e funzioni socio assistenziali, quelle alle associazioni culturali e sportive per attività e manifestazioni, ecc.
6. L'intervento 6 "Interessi passivi e oneri finanziari diversi" raggruppa la spesa relativa agli interessi passivi derivanti dai finanziamenti a breve e lungo termine concessi all'Ente quali, ad esempio, mutui passivi, prestiti obbligazionari, anticipazioni di tesoreria, BOC, BOP ed altri finanziamenti. L'incidenza di questa voce sul totale delle spese correnti è la seguente:

INCIDENZA DEGLI INTERESSI PASSIVI SULLE SPESE CORRENTI						
	2016		2017		2018	
		%		%		%
INTERESSI PASSIVI	151.084,28		112.282,55		101.090,32	
Titolo I - SPESE CORRENTI	10.314.855,06	1,46	9.815.209,40	1,14	12.813.506,98	0,79

INCIDENZA DELLE SPESE FISSE SULLA SPESA CORRENTE

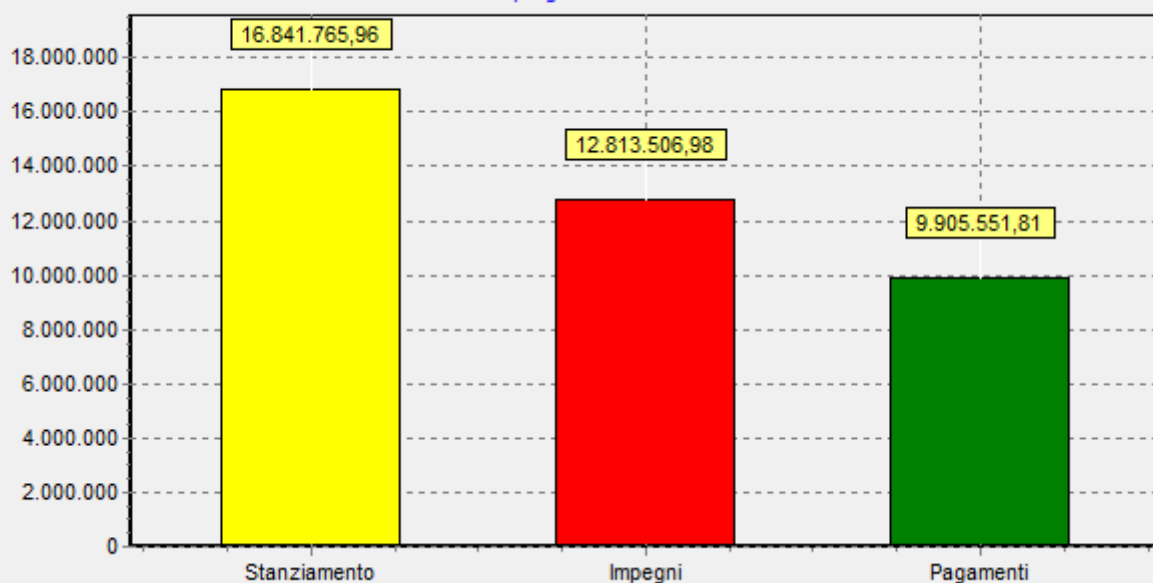
	2016		2017		2018	
		%		%		%
Spesa Personale+Interessi	2.369.034,10	22,97	2.293.041,57	23,36	2.460.295,65	19,20
Totale spese correnti	10.314.855,06		9.815.209,40		12.813.506,98	

7. Nell'intervento "Imposte e tasse" sono evidenziati i pagamenti di imposte e tasse quali, ad esempio, l'imposta di registro, le tasse di possesso dei veicoli, l'IRAP, l'imposta sugli spettacoli, ecc.
8. L'intervento "Oneri straordinari della gestione corrente" raggruppa quelle spese sostenute per il pagamento di oneri straordinari e che non presentano carattere di ripetitività negli anni: debiti fuori bilancio, spese per soccombenza in liti, rimborsi di tributi, ecc.
9. L'intervento "Ammortamenti" evidenzia le somme accantonate a titolo di *ammortamento finanziario*. Queste somme, che non possono essere impegnate, confluiscono quale fattore positivo nell'avanzo di amministrazione e possono essere utilizzate, nei modi previsti dall'art. 187 del D. Lgs 267/2000, a partire dall'esercizio successivo.
10. Il "Fondo svalutazione crediti", previsto per fronteggiare l'attendibilità dei residui attivi che risultano dal bilancio, analogamente all'intervento precedente non può essere impegnato e costituisce economia della previsione di bilancio concorrendo alla determinazione del risultato contabile di amministrazione.
11. Infine il "Fondo di riserva", costituisce una riserva per far fronte ad eventi straordinari. Può essere utilizzato, attraverso lo storno di fondi, per reintegrare le dotazioni di altre unità elementari di bilancio che dovessero dimostrarsi insufficienti.

ANALISI DELLE SPESE CORRENTI

IMPEGNI	2016		2017		2018	
		%		%		%
Redditi da lavoro dipendente	2.217.949,82	21,50	2.180.759,02	22,22	2.359.205,33	18,41
Imposte e tasse a carico dell'ente	176.300,20	1,71	188.750,31	1,92	187.548,05	1,46
Acquisto di beni e servizi	6.584.790,62	63,84	5.994.878,11	61,08	8.092.296,40	63,15
Trasferimenti correnti	1.046.192,24	10,14	1.076.060,03	10,96	1.856.627,59	14,49
Trasferimenti di tributi	0	0	0	0	0	0
Fondi perequativi	0	0	0	0	0	0
Interessi passivi	151.084,28	1,46	112.282,55	1,14	101.090,32	0,79
Altre spese per redditi da capitale	0	0	0	0	0	0
Rimborsi e poste correttive delle entrate	29.529,90	0,29	26.661,93	0,27	28.150,41	0,22
Altre spese correnti	109.008,00	1,06	235.817,45	2,41	188.588,88	1,48
TOTALE SPESE TITOLO I	10.314.855,06	100	9.815.209,40	100	12.813.506,98	100

Riepilogo del titolo



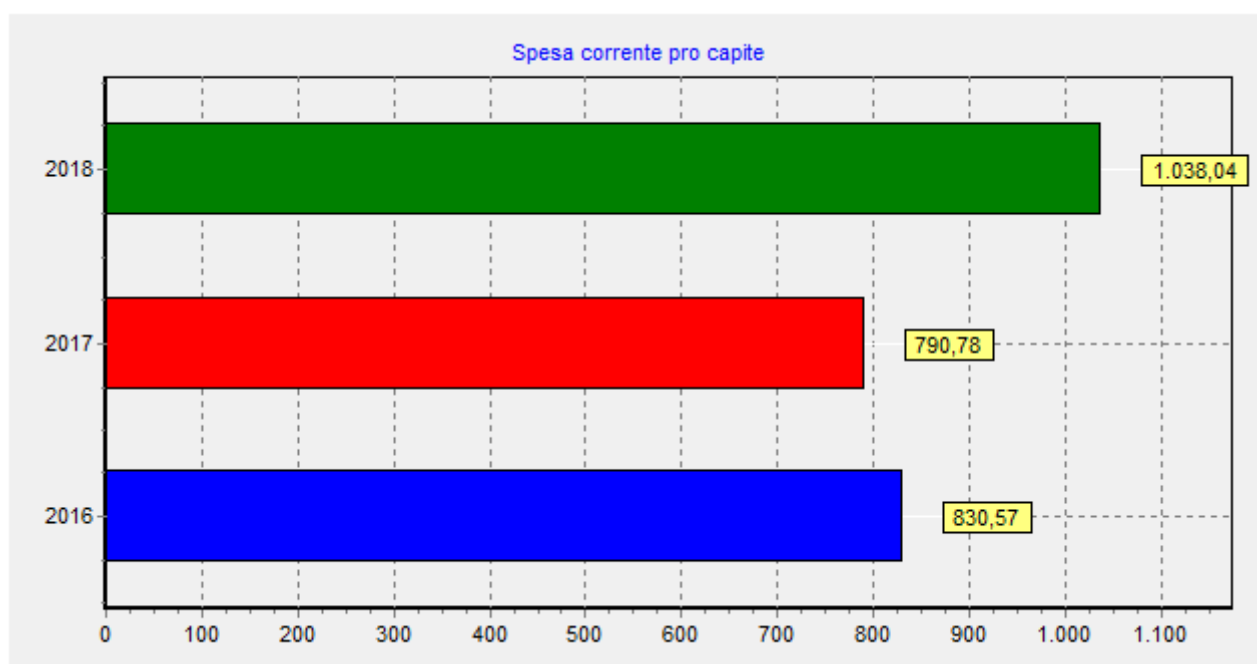
La spesa corrente di ciascuna funzione è stata la seguente:

ANALISI DELLE SPESE CORRENTI PER MISSIONI			
Impegni	2016	2017	2018
Servizi istituzionali, generali e di gestione	4.002.582,01	3.529.539,94	3.516.124,98
Giustizia	6.616,42	123.764,50	165.630,90
Ordine pubblico e sicurezza	729.962,60	536.379,69	580.475,73
Istruzione e diritto allo studio	429.933,26	470.687,71	438.323,43
Tutela e valorizzazione dei beni e attività culturali	56.824,70	78.073,32	108.873,99
Politiche giovanili, sport e tempo libero	54.684,40	38.722,60	34.021,87
Turismo	87.862,94	194.707,59	306.216,96
Assetto del territorio ed edilizia abitativa	49.052,17	0	1.500,00
Sviluppo sostenibile e tutela del territorio e dell'ambiente	3.605.993,00	3.563.586,62	3.963.043,15
Trasporti e diritto alla mobilità	587.174,35	591.024,15	688.724,14
Soccorso civile	2.664,77	5.869,88	29.819,74
Diritti sociali, politiche sociali e famiglia	443.556,31	444.246,95	1.701.016,72
Tutela della salute	0	36.686,54	37.736,22

La spesa corrente pro capite nell'ultimo triennio ha avuto la seguente evoluzione:

INCIDENZA DELLA SPESA CORRENTE PRO CAPITE						
	2016		2017		2018	
Titolo I - SPESA CORRENTE	10.314.855,06		9.815.209,40		12.813.506,98	
POPOLAZIONE	12.419	830,57	12.412	790,78	12.344	1.038,04

Questo indice misura l'entità della spesa sostenuta dall'ente per l'ordinaria gestione, rapportata al numero di cittadini. In senso lato questo indicatore misura l'onere che ciascun cittadino sostiene (direttamente o indirettamente) per finanziare l'attività ordinaria dell'ente.



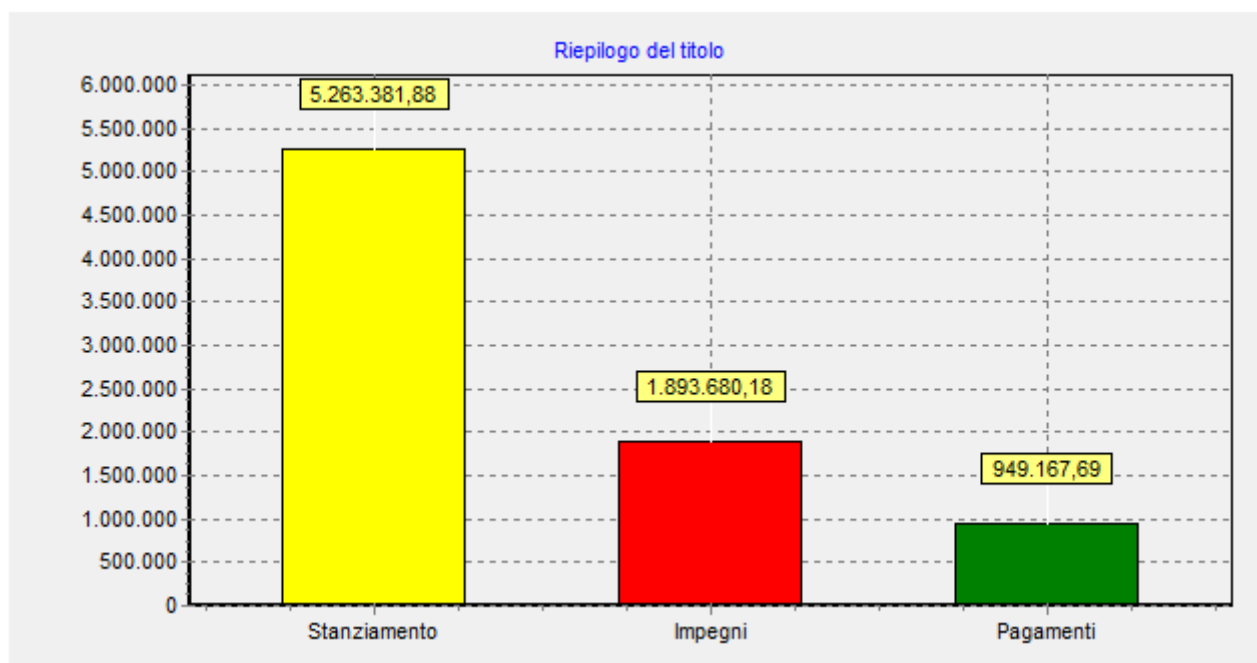
SPESA IN CONTO CAPITALE

Il titolo II evidenzia le spese d'investimento effettuate dall'Ente, raggruppate in:

1. Acquisizione di beni immobili: si tratta delle spese sostenute per l'acquisto di terreni o fabbricati, per la costruzione, la manutenzione straordinaria e le migliorie effettuate da terzi su beni immobili di proprietà dell'Ente.
2. Espropri e servitù onerose: comprende le spese sostenute per l'acquisizione di beni o di diritti sugli stessi a titolo di esproprio o di servitù onerose (escluso gli espropri effettuati per la realizzazione di opere pubbliche che sono stati ricompresi nel costo complessivo dell'immobile da realizzare).
3. Acquisto di beni specifici per realizzazioni in economia: raggruppa le spese sostenute per l'acquisizione di beni necessari alla realizzazione di investimenti o manutenzioni straordinarie attraverso le strutture interne dell'ente.
4. Utilizzo di beni di terzi per realizzazioni in economia: si tratta delle spese sostenute per l'utilizzo temporaneo di beni appartenenti a terzi direttamente riferibili ad un'immobilizzazione realizzata in economia.
5. Acquisizione di beni mobili, macchine ed attrezzature tecnico-scientifiche: questo intervento raggruppa le spese sostenute per l'acquisizione e la manutenzione straordinaria di beni mobili a fecondità ripetuta in grado di partecipare ai processi aziendali per più anni. Ad esempio gli automezzi, i mobili d'ufficio, i computers, le macchine d'ufficio, ed in generale tutti i beni durevoli in grado di partecipare alla produzione del reddito di più esercizi.
6. Incarichi professionali esterni: sono le spese che l'Ente ha sostenuto per incarichi quali le progettazioni, lo studio di massima o di impatto ambientale, la direzione lavori o il collaudo, le consulenze assegnate a professionisti esterni all'organico dell'Ente, direttamente collegabili con spese in conto capitale.
7. Trasferimenti di capitale: si tratta dei trasferimenti fatti a favore di altri enti, aziende speciali, imprese, famiglie come ad esempio i contributi, le assegnazioni, le sovvenzioni che, pur in assenza di una controprestazione da parte del percipiente, sono destinati all'esecuzione di opere.
8. Partecipazioni azionarie: sono le spese costituenti apporti di capitale attraverso acquisizioni azionarie in società direttamente partecipate dall'Ente.
9. Conferimenti di capitale: questo intervento riepiloga le spese sostenute per la partecipazione ad Aziende speciali, Istituzioni ecc. attraverso il conferimento, la reintegrazione e l'ampliamento dei relativi fondi di dotazione.
10. Concessioni di crediti e anticipazioni: si tratta delle somme erogate a favore di aziende speciali e società controllate e collegate per interventi a sostegno degli eventuali squilibri di cassa manifestatisi nel corso dell'anno.

ANALISI DELLE SPESE IN CONTO CAPITALE

IMPEGNI	2016		2017		2018	
		%		%		%
Tributi in conto capitale a carico dell'ente	0	0	0	0	0	0
Investimenti fissi lordi e acquisto di terreni	4.084.717,05	99,80	2.510.962,24	98,13	1.844.502,88	97,40
Contributi agli investimenti	0	0	0	0	0	0
Altri trasferimenti in conto capitale	0	0	0	0	0	0
Altre spese in conto capitale	8.234,15	0,20	47.796,81	1,87	49.177,30	2,60
TOTALE SPESE TITOLO II	4.092.951,20	100	2.558.759,05	100	1.893.680,18	100



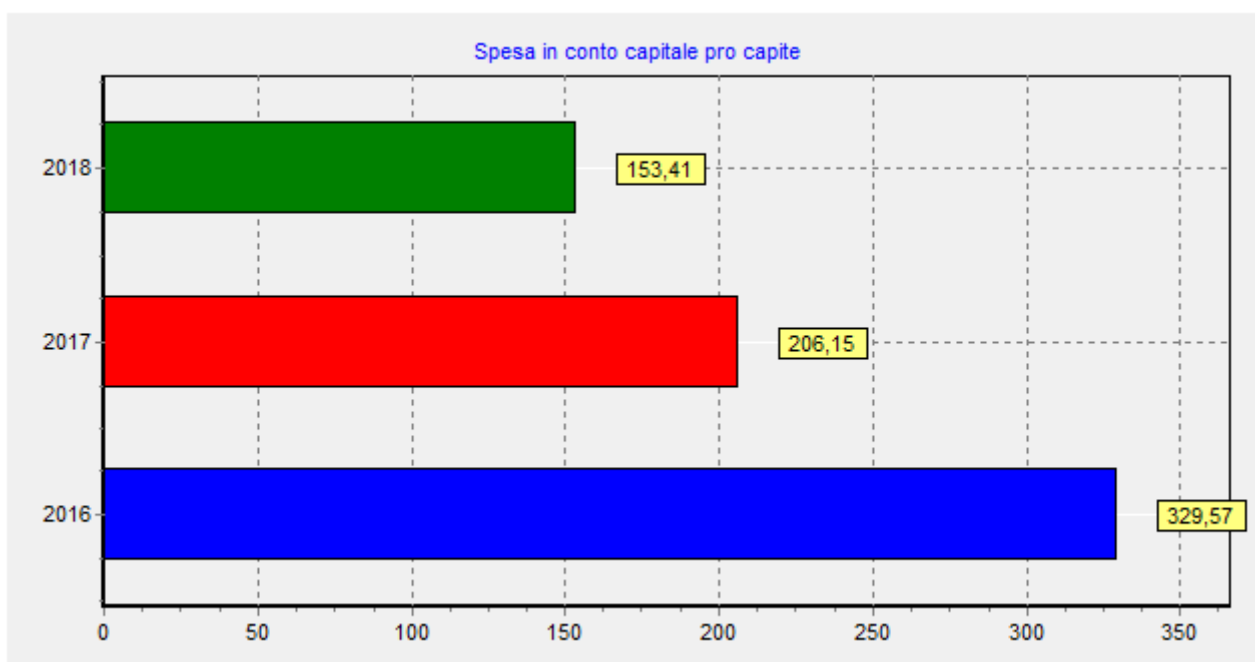
La spesa in conto capitale di ciascuna funzione è stata la seguente:

ANALISI DELLA SPESA IN CONTO CAPITALE PER MISSIONI			
Impegni	2016	2017	2018
Servizi istituzionali, generali e di gestione	341.184,30	81.005,23	114.574,38
Giustizia	12.100,00	0	0
Ordine pubblico e sicurezza	0	698,67	48.827,58
Istruzione e diritto allo studio	365.828,54	493.918,35	214.343,10
Tutela e valorizzazione dei beni e attività culturali	935.948,30	784.766,11	477.686,56
Politiche giovanili, sport e tempo libero	385.532,52	55.682,10	14.100,00
Turismo	237.144,89	9.500,00	65.315,14
Assetto del territorio ed edilizia abitativa	36.296,53	188.616,34	62.838,91
Sviluppo sostenibile e tutela del territorio e dell'ambiente	906.758,88	311.156,57	369.182,31
Trasporti e diritto alla mobilità	818.775,24	532.530,66	171.712,59
Diritti sociali, politiche sociali e famiglia	53.382,00	62.813,69	95.669,08
Tutela della salute	0	33.518,29	256.554,09
Sviluppo economico e competitività	0	4.553,04	2.876,44

La spesa per investimenti pro-capite sostenuta nell'ultimo triennio è stata la seguente:

INCIDENZA DELLA SPESA IN CONTO CAPITALE PRO CAPITE						
	2016		2017		2018	
Spesa in c/capitale	4.092.951,20	329,57	2.558.759,05	206,15	1.893.680,18	153,41
Popolazione	12.419		12.412		12.344	
PROPENSIONE ALL'INVESTIMENTO						
Spesa in c/capitale	4.092.951,20	%	2.558.759,05	%	1.893.680,18	%
Correnti+c/capitale+ Rimb. Prestiti	14.407.901,26	28,41	12.373.968,45	20,68	14.707.187,16	12,88

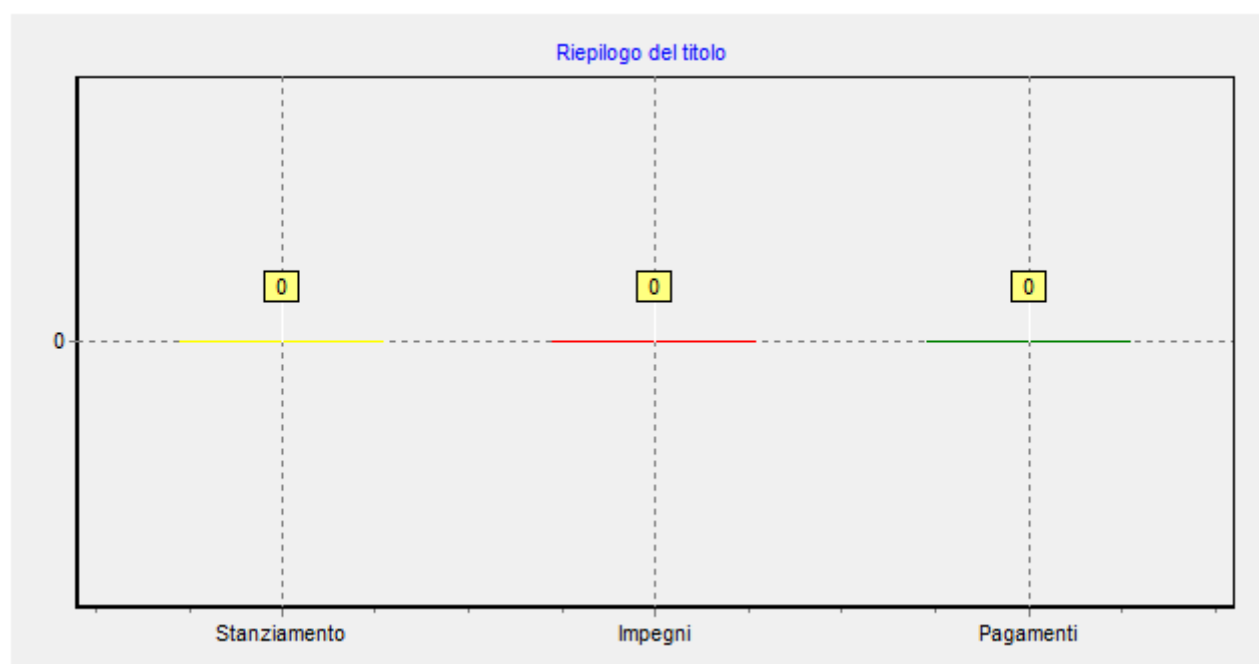
Questo indice misura l'entità della spesa per investimenti sostenuta dall'ente per ciascun abitante, evidenziando l'andamento storico e tendenziale della politica di investimento adottata dall'amministrazione.



SPESA PER INCREMENTO DI ATTIVITA' FINANZIARIE

...

ANALISI DELLE SPESE PER INCREMENTO DI ATTIVITA' FINANZIARIE						
IMPEGNI	2016		2017		2018	
		%		%		%
Acquisizioni di attività finanziarie	95,00	100,00	0	0	0	0
Concessione crediti di breve termine	0	0	0	0	0	0
Concessione crediti di medio-lungo termine	0	0	0	0	0	0
Altre spese per incremento di attività finanziarie	0	0	0	0	0	0
TOTALE SPESE TITOLO III	95,00	100	0	100	0	100



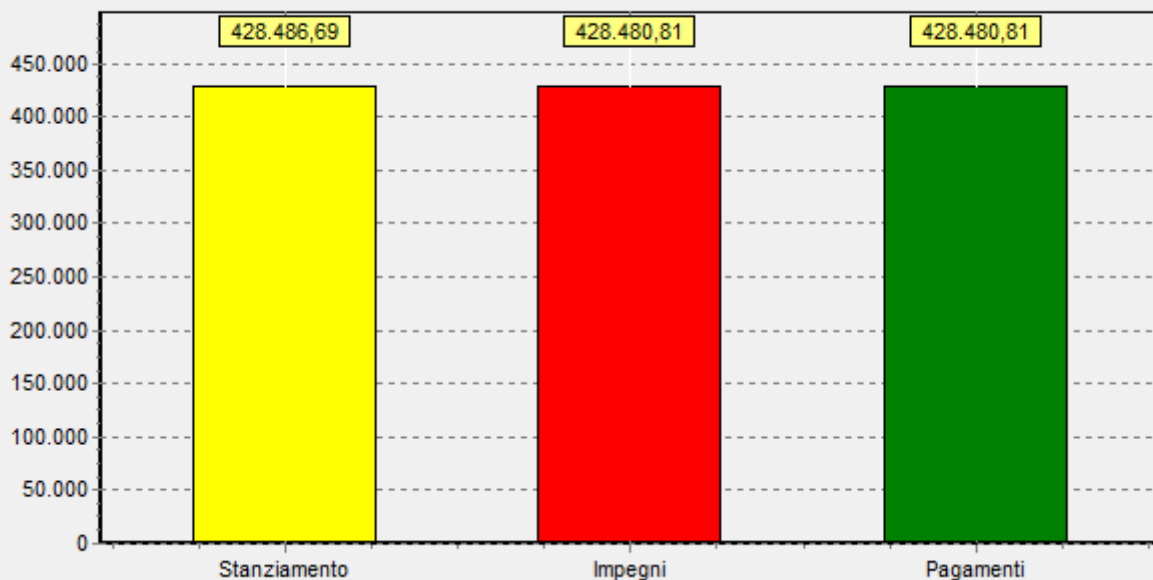
SPESA PER RIMBORSO DI PRESTITI

Il titolo III della spesa rileva, ripartite in cinque interventi, le quote capitali rimborsate annualmente agli enti finanziatori riferiti a prestiti a breve e a lungo termine.

1. Rimborso di anticipazioni di cassa: si tratta dei rimborsi per anticipazioni di cassa richiesti al tesoriere per fronteggiare eventuali squilibri di cassa manifestatisi nel corso dell'anno.
2. Rimborso di finanziamenti a breve termine: questo intervento evidenzia le somme rimborsate per prestiti a breve termine concessi all'Ente.
3. Rimborso di quota capitale di mutui e prestiti: si tratta delle somme pagate a titolo di rimborso delle quote di capitale relative ai mutui contratti in ammortamento.
4. Rimborso di prestiti obbligazionari: sono le somme erogate per il rimborso della quota capitale risultante dai piani di ammortamento dei prestiti obbligazionari.
5. Rimborso di quota capitale di debiti pluriennali: questo intervento, infine, riepiloga le somme rimborsate come quota capitale di prestiti pluriennali.

ANALISI DELLE SPESE PER RIMBORSO DI PRESTITI						
Impegni	2016		2017		2018	
		%		%		%
Rimborso di titoli obbligazionari	162.872,37	37,25	166.673,70	40,48	170.572,50	39,81
Rimborso prestiti a breve termine	41.468,84	9,48	0	0	0	0
Rimborso mutui e altri finanziamenti a medio lungo termine	94.583,89	21,63	99.229,73	24,10	104.106,06	24,30
Rimborso di altre forme di indebitamento	138.352,56	31,64	145.873,83	35,42	153.802,25	35,89
Fondi per rimborso prestiti	0	0	0	0	0	0
TOTALE SPESE TITOLO IV	437.277,66	100	411.777,26	100	428.480,81	100

Riepilogo del titolo



ANALISI DEI PROGRAMMI

Il bilancio dell'Ente, come prevede l'art. 171 del D. Lgs. 267/2000, è redatto anche per programmi e per progetti. Ciascun programma espone le spese di funzionamento (spese correnti), le spese di investimento (spese in conto capitale) e le spese per la restituzione del capitale mutuato (spese per rimborso di prestiti). La tabella che segue riporta l'elenco sintetico dei programmi di spesa previsti:

ANALISI DEI PROGRAMMI: STATO DI REALIZZAZIONE					
Descrizione programma	Somme Stanziate	Impegni		Pagamenti	
			%		%
Organi istituzionali	118.316,27	114.956,57	97,16	102.188,26	88,89
Segreteria generale	550.095,68	506.267,06	92,03	478.362,60	94,49
Gestione economica, finanziaria, programmazione,	760.308,60	750.651,51	98,73	187.904,46	25,03
Gestione delle entrate tributarie e servizi fiscali	219.121,46	162.280,47	74,06	68.079,51	41,95
Gestione dei beni demaniali e patrimoniali	713.925,20	495.939,09	69,47	373.550,90	75,32
Ufficio tecnico	381.894,54	350.921,35	91,89	317.225,66	90,40
Elezioni e consultazioni popolari - Anagrafe e stato civile	135.867,19	132.881,82	97,80	130.650,20	98,32
Altri servizi generali	1.692.372,10	1.005.898,16	59,44	777.071,39	77,25
Uffici giudiziari	173.963,71	165.582,63	95,18	161.054,83	97,27
Polizia locale e amministrativa	596.427,07	580.942,69	97,40	524.054,02	90,21
Istruzione prescolastica	36.940,00	26.447,00	71,59	9.079,29	34,33
Altri ordini di istruzione non universitaria	460.460,00	282.982,63	61,46	174.923,85	61,81
Servizi ausiliari all'istruzione	349.654,88	306.382,19	87,62	266.067,81	86,84
Valorizzazione dei beni di interesse storico	92.721,58	33.484,18	36,11	29.999,27	89,59
Attività culturali e interventi diversi nel settore	400.117,61	397.684,98	99,39	192.266,75	48,35

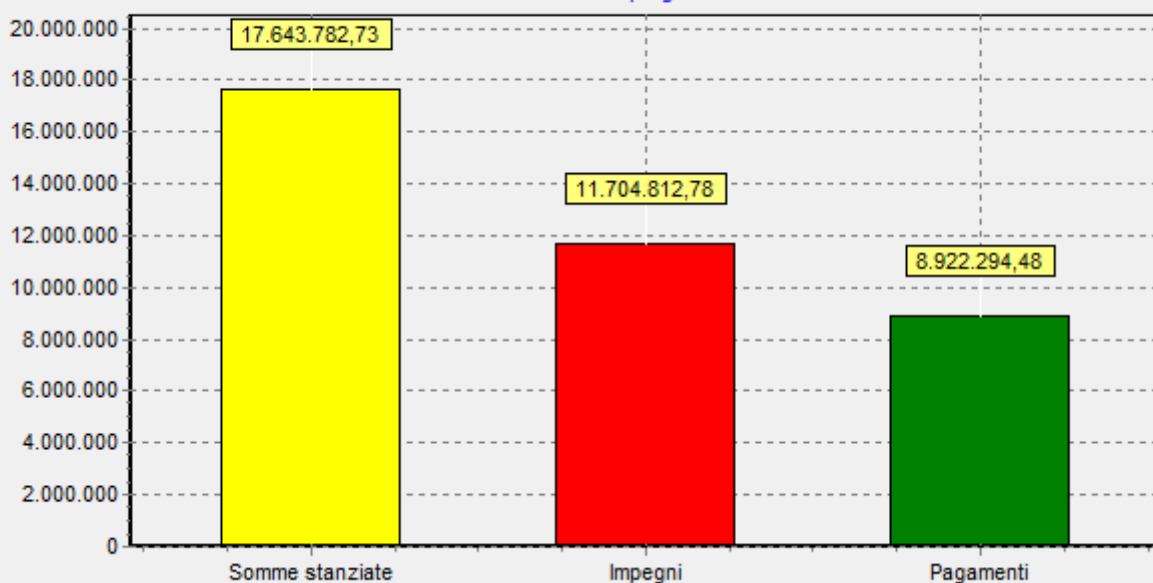
ANALISI DEI PROGRAMMI: STATO DI REALIZZAZIONE

Descrizione programma	Somme Stanziate	Impegni		Pagamenti	
			%		%
Sport e tempo libero	93.100,00	47.268,40	50,77	35.671,16	75,47
Giovani	800,00	786,90	98,36	786,90	100,00
Sviluppo e valorizzazione del turismo	392.257,93	335.270,83	85,47	165.594,39	49,39
Urbanistica e assetto del territorio	192.980,00	64.338,91	33,34	36.800,00	57,20
Tutela, valorizzazione e recupero ambientale	38.470,05	38.113,12	99,07	31.321,32	82,18
Rifiuti	3.766.232,18	3.467.570,37	92,07	2.982.041,46	86,00
Servizio idrico integrato	132.436,61	101.914,08	76,95	52.809,29	51,82
Aree protette, parchi naturali, protezione naturalistica e	1.630.963,94	88.466,40	5,42	35.634,05	40,28
Qualità dell'aria e riduzione dell'inquinamento	1.500,00	1.500,00	100,00	1.500,00	100,00
Trasporto pubblico locale	120,00	0	0	0	0
Viabilità e infrastrutture stradali	1.306.099,76	811.550,55	62,14	658.447,54	81,13
Sistema di protezione civile	15.978,00	12.721,36	79,62	9.605,55	75,51
Interventi per l'infanzia e i minori e per asili nido	113.489,00	93.769,80	82,62	50.657,25	54,02
Interventi per la disabilità	58.282,00	55.248,81	94,80	13.919,23	25,19
Interventi per gli anziani	47.389,30	44.702,11	94,33	29.154,97	65,22

ANALISI DEI PROGRAMMI: STATO DI REALIZZAZIONE

Descrizione programma	Somme Stanziate	Impegni		Pagamenti	
			%		%
Interventi per soggetti a rischio di esclusione sociale	296.429,76	187.703,76	63,32	166.780,76	88,85
Interventi per il diritto alla casa	66.771,22	62.044,79	92,92	21.626,00	34,86
Servizio necroscopico e cimiteriale	58.866,96	56.257,30	95,57	46.014,16	81,79
Ulteriori spese in materia sanitaria	312.004,39	288.790,31	92,56	167.827,03	58,11
Industria PMI e Artigianato	101.640,00	3.000,00	2,95	1.000,00	33,33
Commercio - reti distributive - tutela dei consumatori	108.967,02	76.890,35	70,56	76.522,32	99,52
Formazione professionale	1.500,00	1.500,00	100,00	1.500,00	100,00
Sostegno all'occupazione	30.000,00	30.000,00	100,00	22.500,00	75,00
Sviluppo del settore agricolo e del sistema agroalimentare	19.600,00	305,00	1,56	305,00	100,00
Fondo di riserva	23.762,29	0	0	0	0
Fondo crediti di dubbia esigibilità	1.624.546,74	0	0	0	0
Quota interessi ammortamento mutui e prestiti obbligazionari	98.923,00	93.316,49	94,33	93.316,49	100,00
Quota capitale ammortamento mutui e prestiti obbligazionari	428.486,69	428.480,81	100,00	428.480,81	100,00
TOTALE	17.643.782,73	11.704.812,78	66,34	8.922.294,48	76,23

Stato realizzazione dei programmi



ANALISI DELLA SPESA DEI PROGRAMMI:

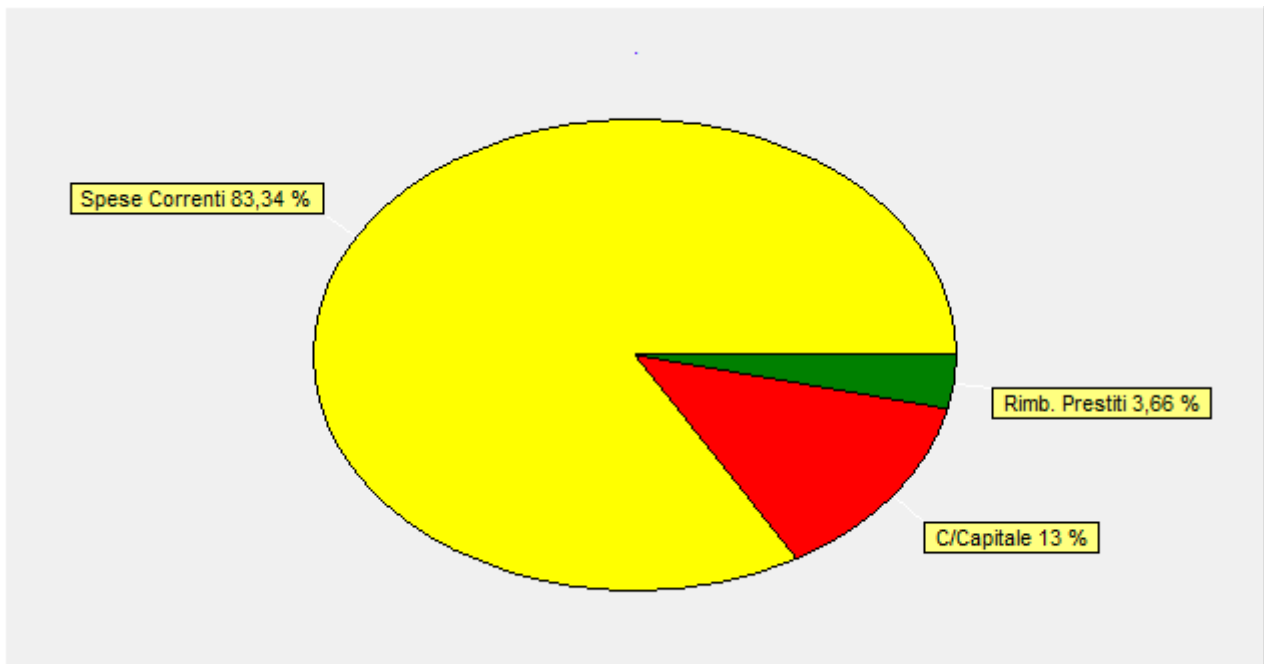
ANALISI DELLE SPESE DEI PROGRAMMI				
Descrizione programma	Titolo I Spese Correnti	Titolo II Spese c/capitale	Titolo IV Rimborso prestiti	Totale
Organi istituzionali	114.956,57	0	0	114.956,57
Segreteria generale	506.267,06	0	0	506.267,06
Gestione economica, finanziaria, programmazione,	750.651,51	0	0	750.651,51
Gestione delle entrate tributarie e servizi fiscali	162.280,47	0	0	162.280,47
Gestione dei beni demaniali e patrimoniali	395.460,16	100.478,93	0	495.939,09
Ufficio tecnico	350.921,35	0	0	350.921,35
Elezioni e consultazioni popolari - Anagrafe e stato civile	132.881,82	0	0	132.881,82
Altri servizi generali	1.005.898,16	0	0	1.005.898,16
Uffici giudiziari	165.582,63	0	0	165.582,63
Polizia locale e amministrativa	563.984,69	16.958,00	0	580.942,69
Istruzione prescolastica	26.447,00	0	0	26.447,00
Altri ordini di istruzione non universitaria	105.183,15	177.799,48	0	282.982,63
Servizi ausiliari all'istruzione	306.382,19	0	0	306.382,19
Valorizzazione dei beni di interesse storico	30.205,70	3.278,48	0	33.484,18
Attività culturali e interventi diversi nel settore	51.958,90	345.726,08	0	397.684,98

ANALISI DELLE SPESE DEI PROGRAMMI

Descrizione programma	Titolo I Spese Correnti	Titolo II Spese c/capitale	Titolo IV Rimborso prestiti	Totale
Sport e tempo libero	33.168,40	14.100,00	0	47.268,40
Giovani	786,90	0	0	786,90
Sviluppo e valorizzazione del turismo	294.355,69	40.915,14	0	335.270,83
Urbanistica e assetto del territorio	1.500,00	62.838,91	0	64.338,91
Tutela, valorizzazione e recupero ambientale	38.113,12	0	0	38.113,12
Rifiuti	3.267.445,88	200.124,49	0	3.467.570,37
Servizio idrico integrato	3.600,30	98.313,78	0	101.914,08
Aree protette, parchi naturali, protezione naturalistica e	25.647,48	62.818,92	0	88.466,40
Qualità dell'aria e riduzione dell'inquinamento	1.500,00	0	0	1.500,00
Viabilità e infrastrutture stradali	679.611,21	131.939,34	0	811.550,55
Sistema di protezione civile	12.721,36	0	0	12.721,36
Interventi per l'infanzia e i minori e per asili nido	93.769,80	0	0	93.769,80
Interventi per la disabilità	55.248,81	0	0	55.248,81
Interventi per gli anziani	44.702,11	0	0	44.702,11
Interventi per soggetti a rischio di esclusione sociale	174.203,76	13.500,00	0	187.703,76

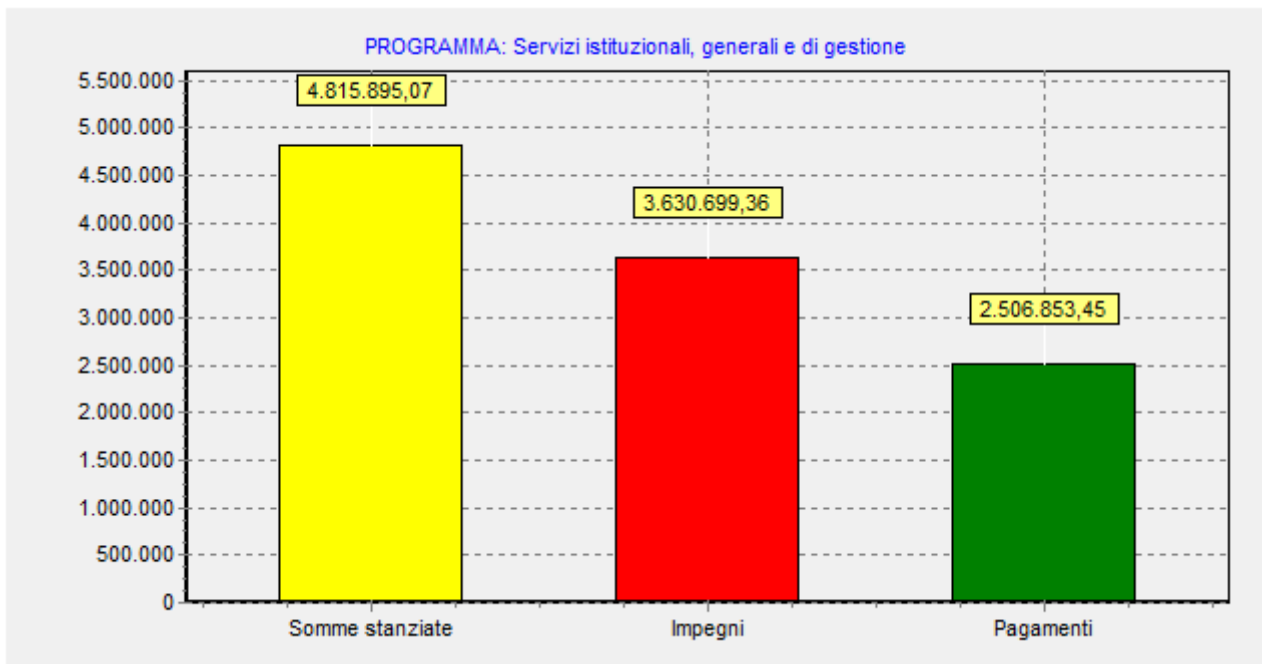
ANALISI DELLE SPESE DEI PROGRAMMI

Descrizione programma	Titolo I Spese Correnti	Titolo II Spese c/capitale	Titolo IV Rimborso prestiti	Totale
Interventi per il diritto alla casa	62.044,79	0	0	62.044,79
Servizio necroscopico e cimiteriale	56.257,30	0	0	56.257,30
Ulteriori spese in materia sanitaria	37.736,22	251.054,09	0	288.790,31
Industria PMI e Artigianato	1.000,00	2.000,00	0	3.000,00
Commercio - reti distributive - tutela dei consumatori	76.890,35	0	0	76.890,35
Formazione professionale	1.500,00	0	0	1.500,00
Sostegno all'occupazione	30.000,00	0	0	30.000,00
Sviluppo del settore agricolo e del sistema agroalimentare	305,00	0	0	305,00
Quota interessi ammortamento mutui e prestiti obbligazionari	93.316,49	0	0	93.316,49
Quota capitale ammortamento mutui e prestiti obbligazionari	0	0	428.480,81	428.480,81
TOTALE	9.754.486,33	1.521.845,64	428.480,81	11.704.812,78



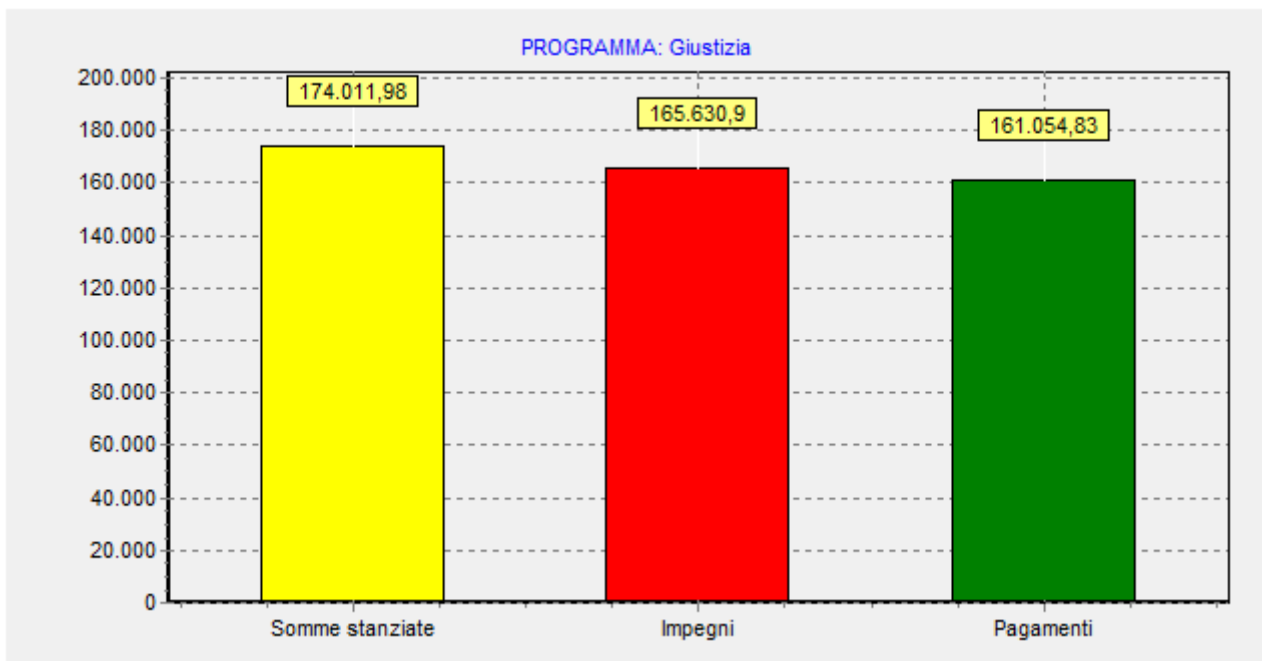
COMPOSIZIONE DEL SINGOLO PROGRAMMA:

SOMME IMPEGNATE PER LA MISSIONE: Servizi istituzionali, generali e di gestione				
Programma	Titolo I Spese Correnti	Titolo II Spese c/capitale	Titolo IV Rimborso prestiti	Totale
Organi istituzionali	114.956,57	0	0	114.956,57
Segreteria generale	506.267,06	2.475,65	0	508.742,71
Gestione economica, finanziaria, programmazione, provveditorato e controllo di gestione	770.010,29	0	0	770.010,29
Gestione delle entrate tributarie e servizi fiscali	162.491,91	0	0	162.491,91
Gestione dei beni demaniali e patrimoniali	395.832,45	100.478,93	0	496.311,38
Ufficio tecnico	355.866,54	7.386,40	0	363.252,94
Elezioni e consultazioni popolari - Anagrafe e stato civile	176.658,83	0	0	176.658,83
Risorse umane	1.683,00	0	0	1.683,00
Altri servizi generali	1.032.358,33	4.233,40	0	1.036.591,73
TOTALE	3.516.124,98	114.574,38	0	3.630.699,36



**SOMME IMPEGNATE PER LA MISSIONE:
Giustizia**

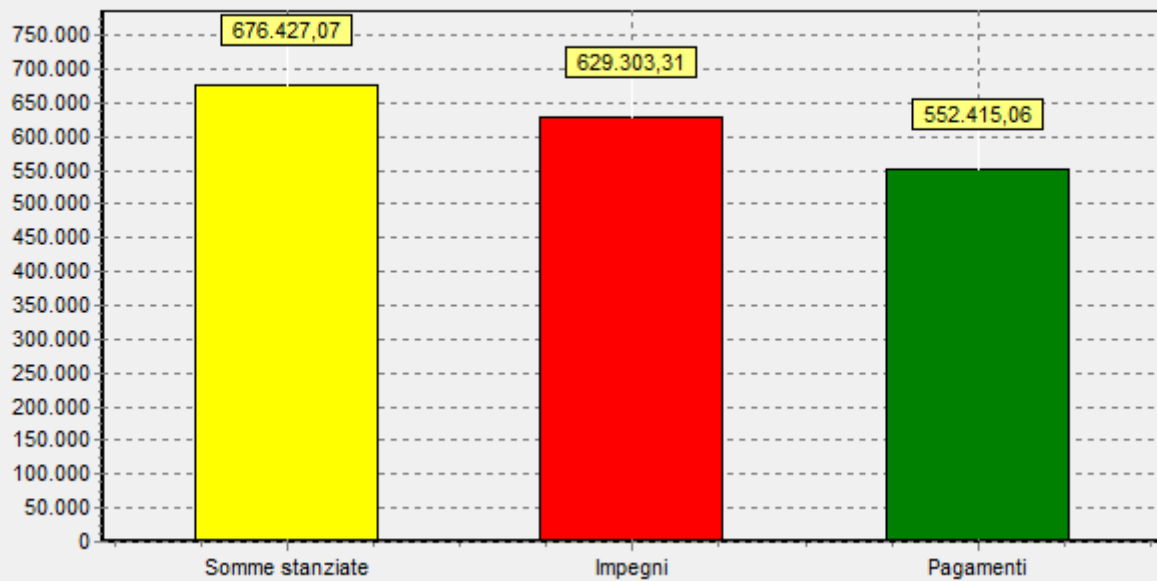
Programma	Titolo I Spese Correnti	Titolo II Spese c/capitale	Titolo IV Rimborso prestiti	Totale
Uffici giudiziari	165.630,90	0	0	165.630,90
TOTALE	165.630,90	0	0	165.630,90



SOMME IMPEGNATE PER LA MISSIONE:
Ordine pubblico e sicurezza

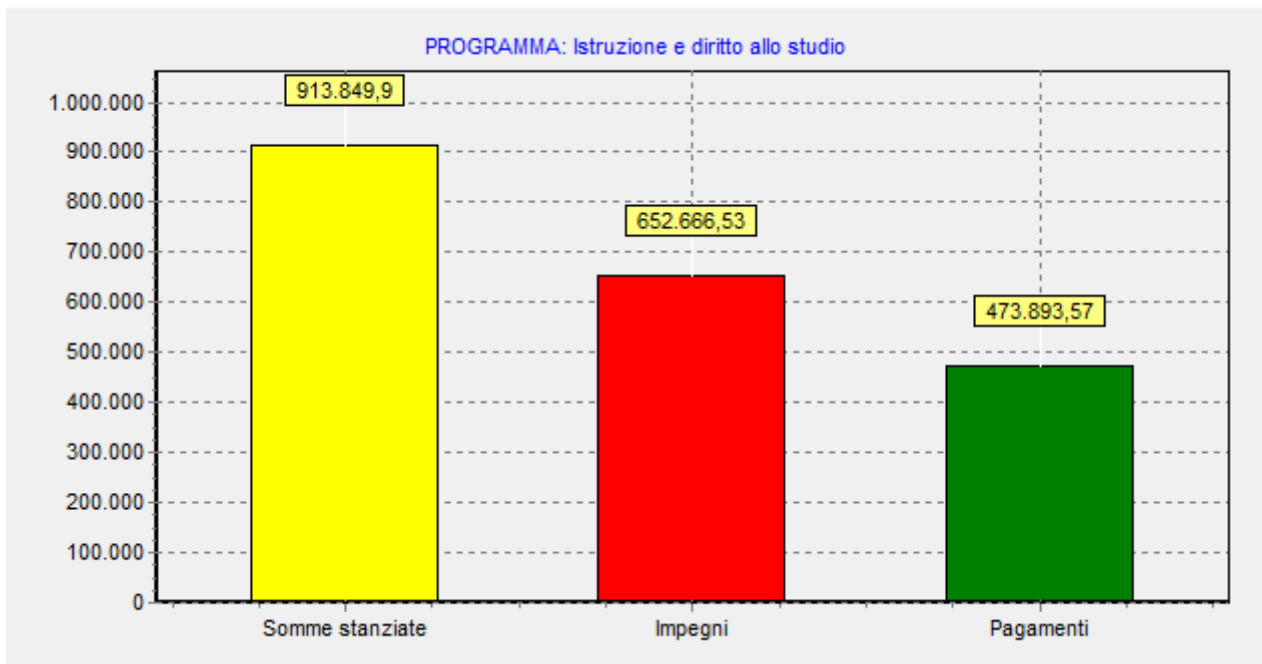
Programma	Titolo I Spese Correnti	Titolo II Spese c/capitale	Titolo IV Rimborso prestiti	Totale
Polizia locale e amministrativa	580.475,73	48.827,58	0	629.303,31
TOTALE	580.475,73	48.827,58	0	629.303,31

PROGRAMMA: Ordine pubblico e sicurezza



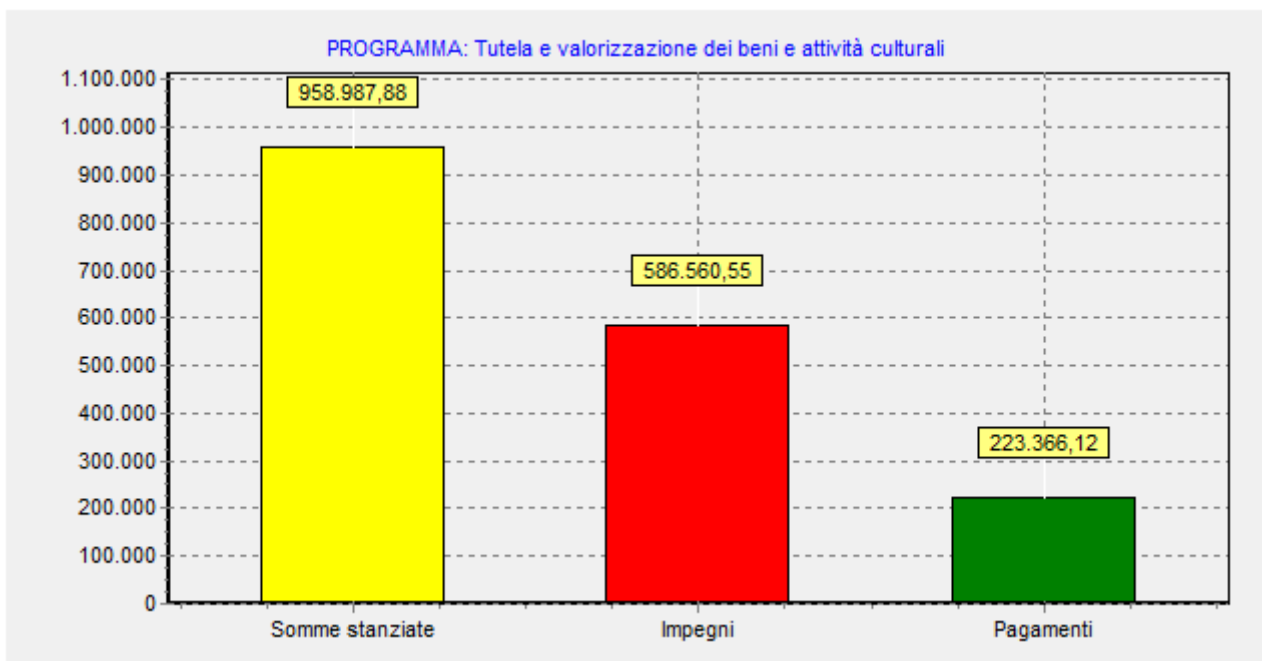
SOMME IMPEGNATE PER LA MISSIONE:
Istruzione e diritto allo studio

Programma	Titolo I Spese Correnti	Titolo II Spese c/capitale	Titolo IV Rimborso prestiti	Totale
Istruzione prescolastica	26.449,62	10.000,00	0	36.449,62
Altri ordini di istruzione non universitaria	105.491,62	204.343,10	0	309.834,72
Servizi ausiliari all'istruzione	306.382,19	0	0	306.382,19
TOTALE	438.323,43	214.343,10	0	652.666,53



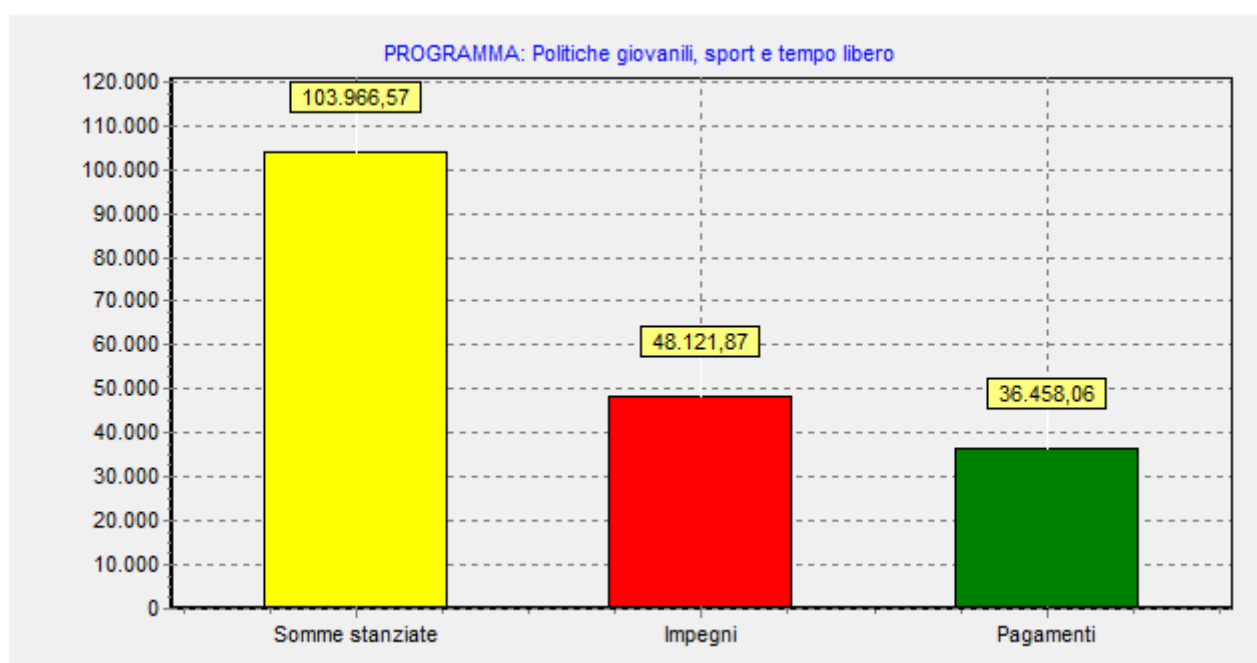
**SOMME IMPEGNATE PER LA MISSIONE:
Tutela e valorizzazione dei beni e attività culturali**

Programma	Titolo I Spese Correnti	Titolo II Spese c/capitale	Titolo IV Rimborso prestiti	Totale
Valorizzazione dei beni di interesse storico	46.764,99	131.960,48	0	178.725,47
Attività culturali e interventi diversi nel settore culturale	62.109,00	345.726,08	0	407.835,08
TOTALE	108.873,99	477.686,56	0	586.560,55



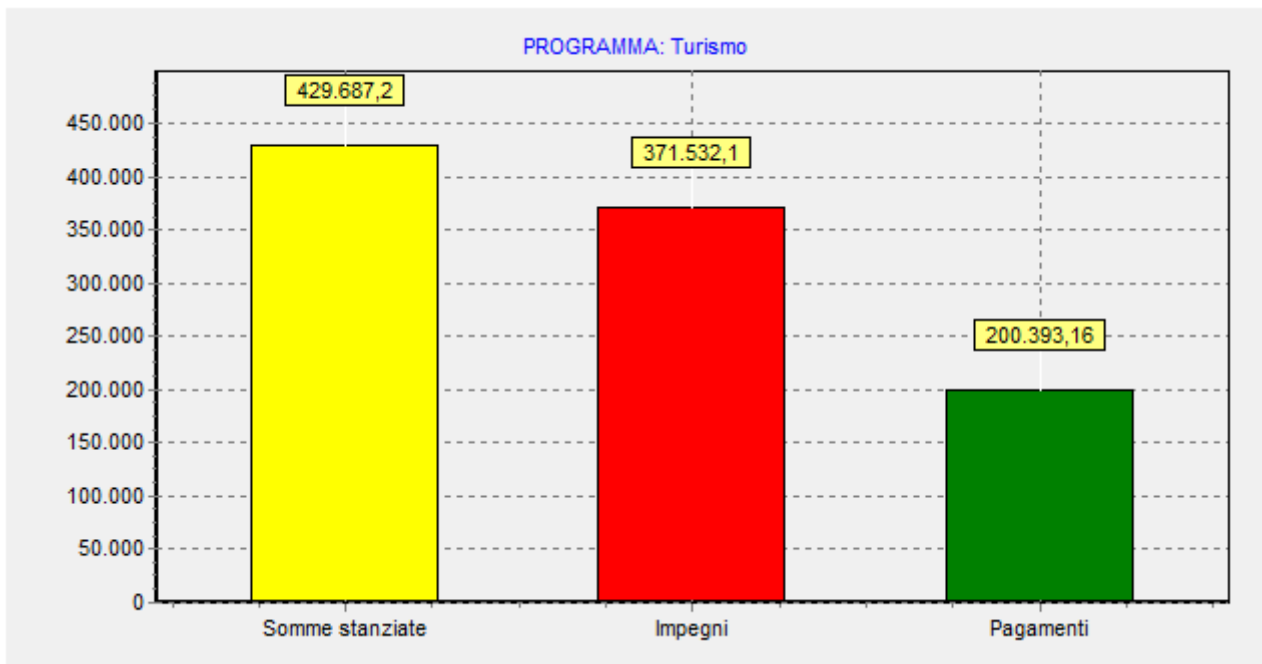
SOMME IMPEGNATE PER LA MISSIONE:
Politiche giovanili, sport e tempo libero

Programma	Titolo I Spese Correnti	Titolo II Spese c/capitale	Titolo IV Rimborso prestiti	Totale
Sport e tempo libero	33.234,97	14.100,00	0	47.334,97
Giovani	786,90	0	0	786,90
TOTALE	34.021,87	14.100,00	0	48.121,87



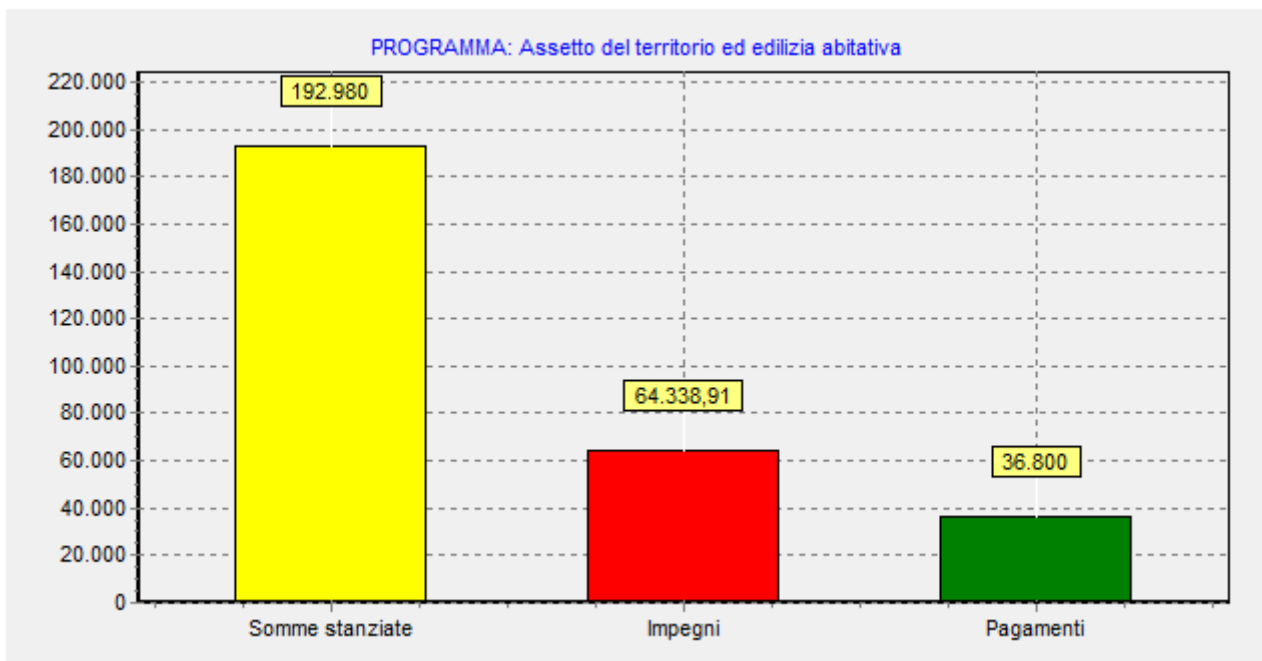
SOMME IMPEGNATE PER LA MISSIONE:
Turismo

Programma	Titolo I Spese Correnti	Titolo II Spese c/capitale	Titolo IV Rimborso prestiti	Totale
Sviluppo e valorizzazione del turismo	306.216,96	65.315,14	0	371.532,10
TOTALE	306.216,96	65.315,14	0	371.532,10



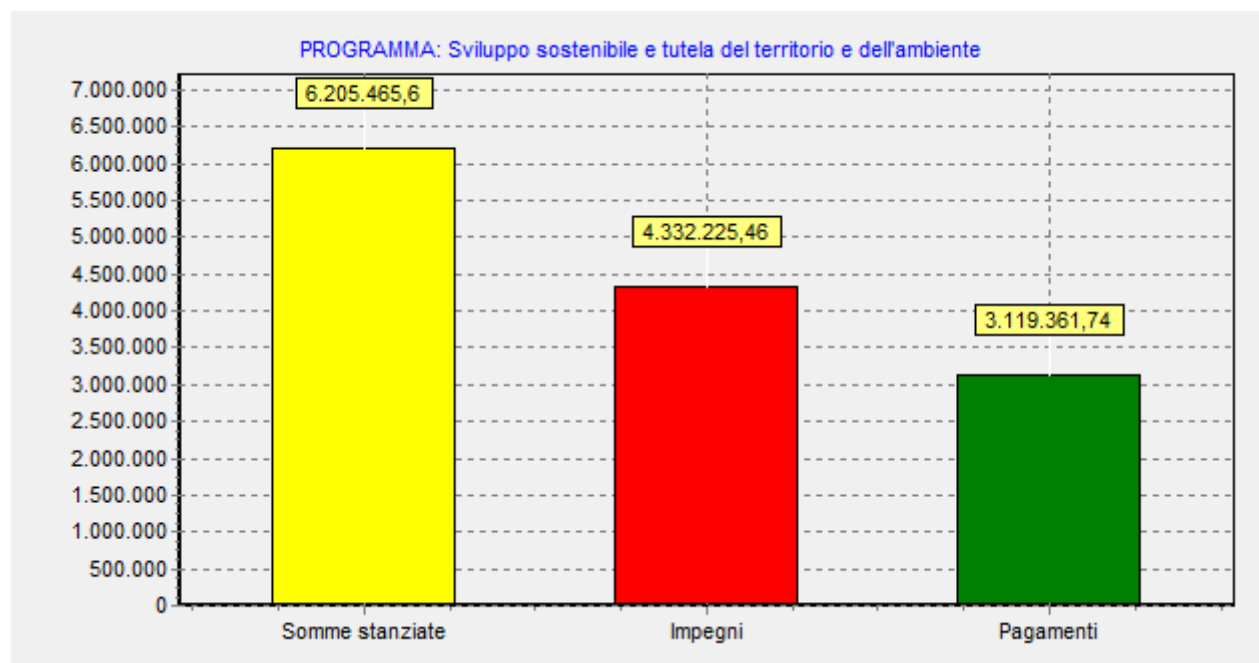
SOMME IMPEGNATE PER LA MISSIONE:
Aspetto del territorio ed edilizia abitativa

Programma	Titolo I Spese Correnti	Titolo II Spese c/capitale	Titolo IV Rimborso prestiti	Totale
Urbanistica e assetto del territorio	1.500,00	62.838,91	0	64.338,91
TOTALE	1.500,00	62.838,91	0	64.338,91



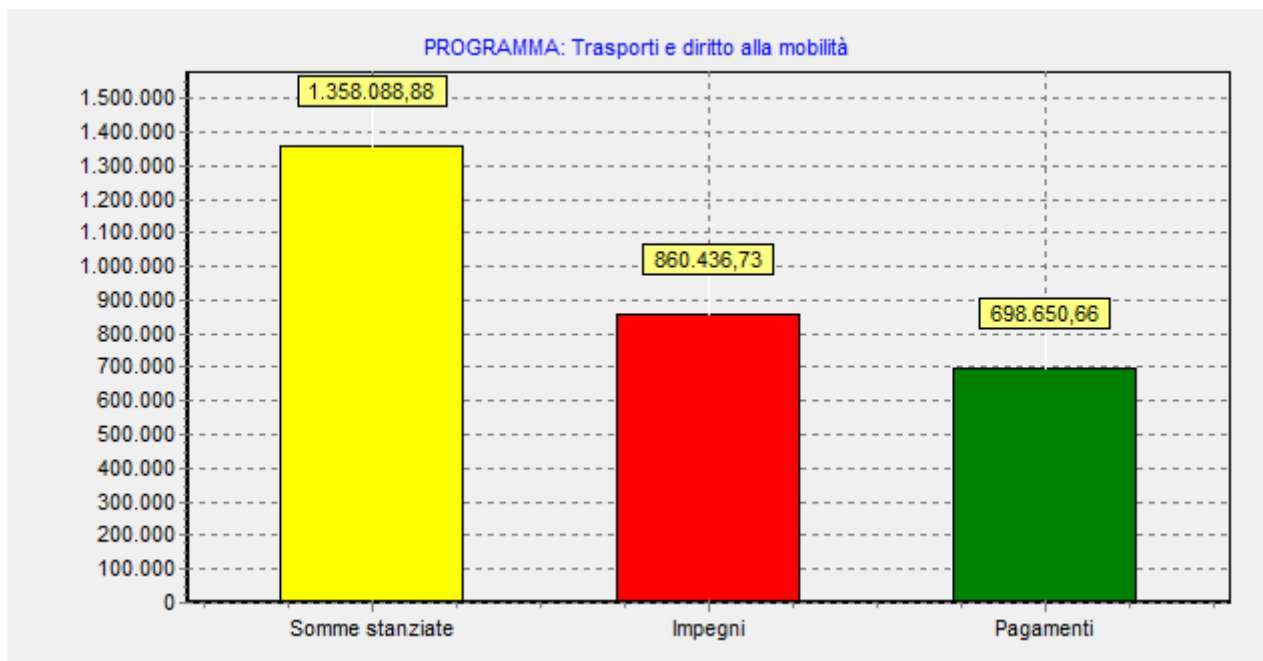
SOMME IMPEGNATE PER LA MISSIONE:
Sviluppo sostenibile e tutela del territorio e dell'ambiente

Programma	Titolo I Spese Correnti	Titolo II Spese c/capitale	Titolo IV Rimborso prestiti	Totale
Tutela, valorizzazione e recupero ambientale	43.113,12	7.925,12	0	51.038,24
Rifiuti	3.875.346,04	200.124,49	0	4.075.470,53
Servizio idrico integrato	13.436,55	98.313,78	0	111.750,33
Aree protette, parchi naturali, protezione naturalistica e forestazione	29.647,44	62.818,92	0	92.466,36
Qualità dell'aria e riduzione dell'inquinamento	1.500,00	0	0	1.500,00
TOTALE	3.963.043,15	369.182,31	0	4.332.225,46



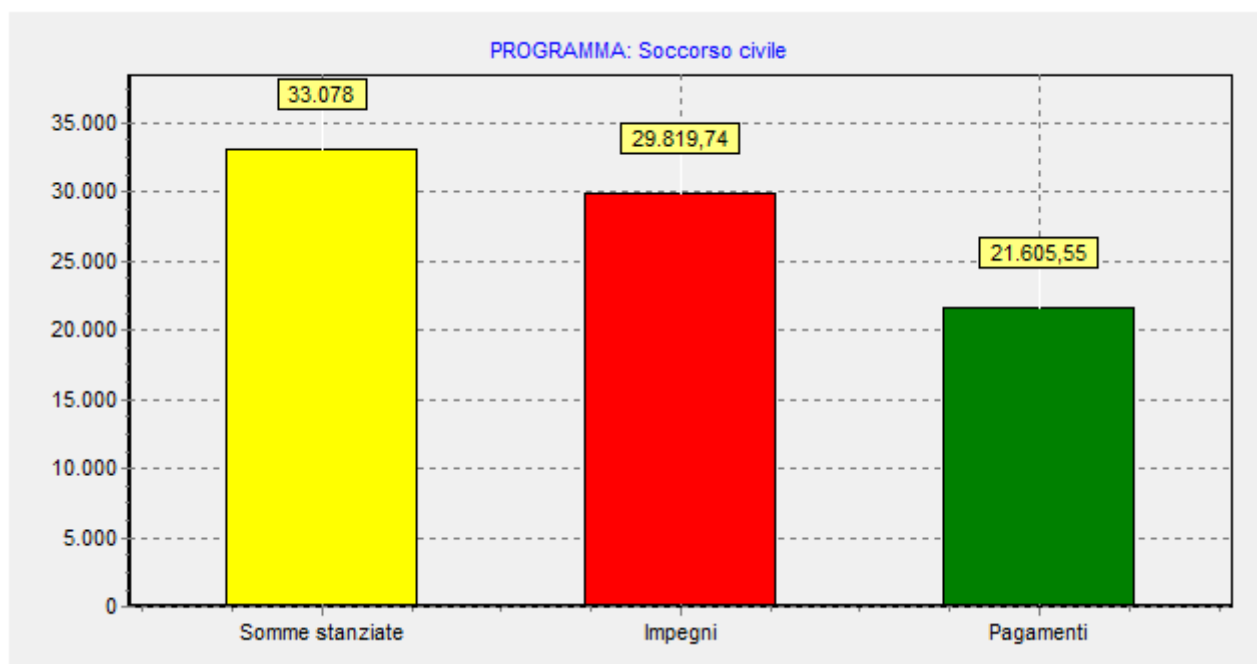
SOMME IMPEGNATE PER LA MISSIONE:
Trasporti e diritto alla mobilità

Programma	Titolo I Spese Correnti	Titolo II Spese c/capitale	Titolo IV Rimborso prestiti	Totale
Trasporto pubblico locale	0	0	0	0
Altre modalità di trasporto	450,00	0	0	450,00
Viabilità e infrastrutture stradali	688.274,14	171.712,59	0	859.986,73
TOTALE	688.724,14	171.712,59	0	860.436,73



SOMME IMPEGNATE PER LA MISSIONE:
Soccorso civile

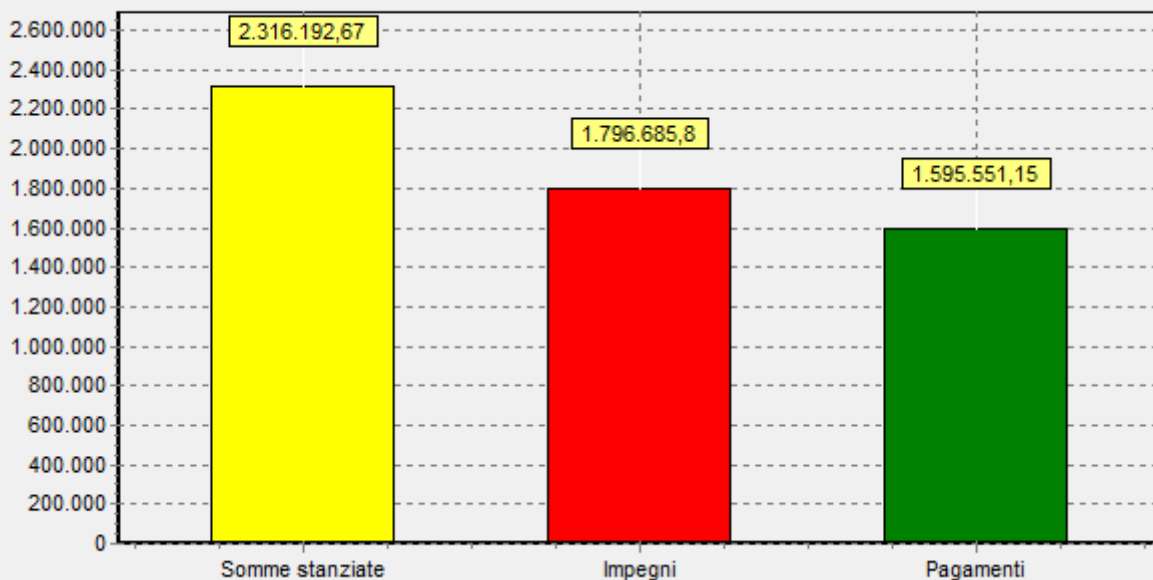
Programma	Titolo I Spese Correnti	Titolo II Spese c/capitale	Titolo IV Rimborso prestiti	Totale
Sistema di protezione civile	29.819,74	0	0	29.819,74
TOTALE	29.819,74	0	0	29.819,74



SOMME IMPEGNATE PER LA MISSIONE:
Diritti sociali, politiche sociali e famiglia

Programma	Titolo I Spese Correnti	Titolo II Spese c/capitale	Titolo IV Rimborso prestiti	Totale
Interventi per l'infanzia e i minori e per asili nido	93.769,80	0	0	93.769,80
Interventi per la disabilità	1.255.248,81	0	0	1.255.248,81
Interventi per gli anziani	44.702,11	0	0	44.702,11
Interventi per soggetti a rischio di esclusione sociale	183.059,74	13.500,00	0	196.559,74
Interventi per il diritto alla casa	62.044,79	0	0	62.044,79
Servizio necroscopico e cimiteriale	62.191,47	82.169,08	0	144.360,55
TOTALE	1.701.016,72	95.669,08	0	1.796.685,80

PROGRAMMA: Diritti sociali, politiche sociali e famiglia

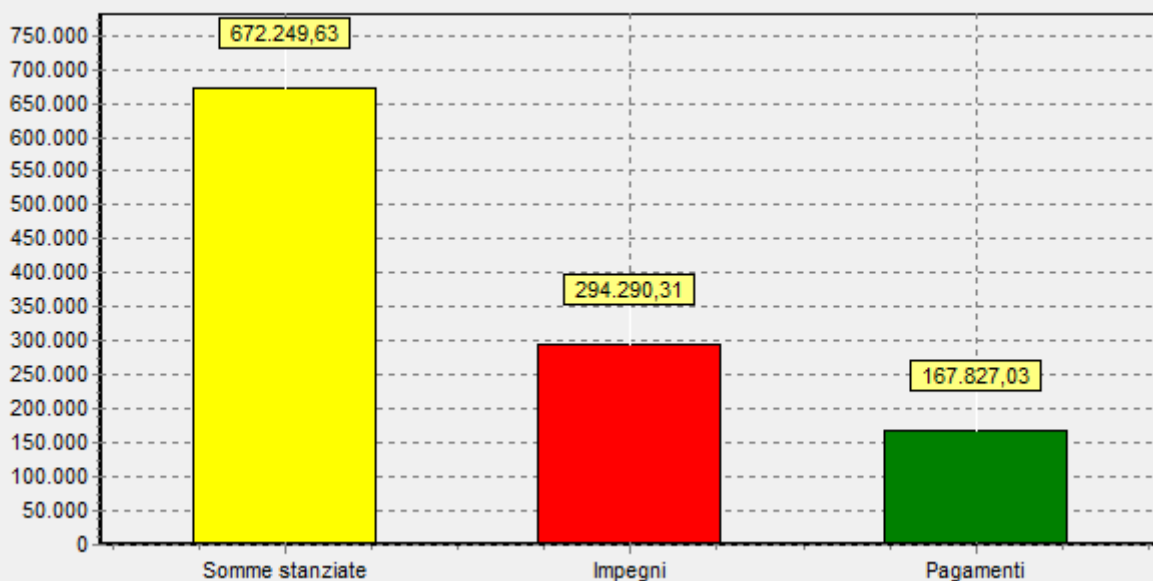


SOMME IMPEGNATE PER LA MISSIONE:

Tutela della salute

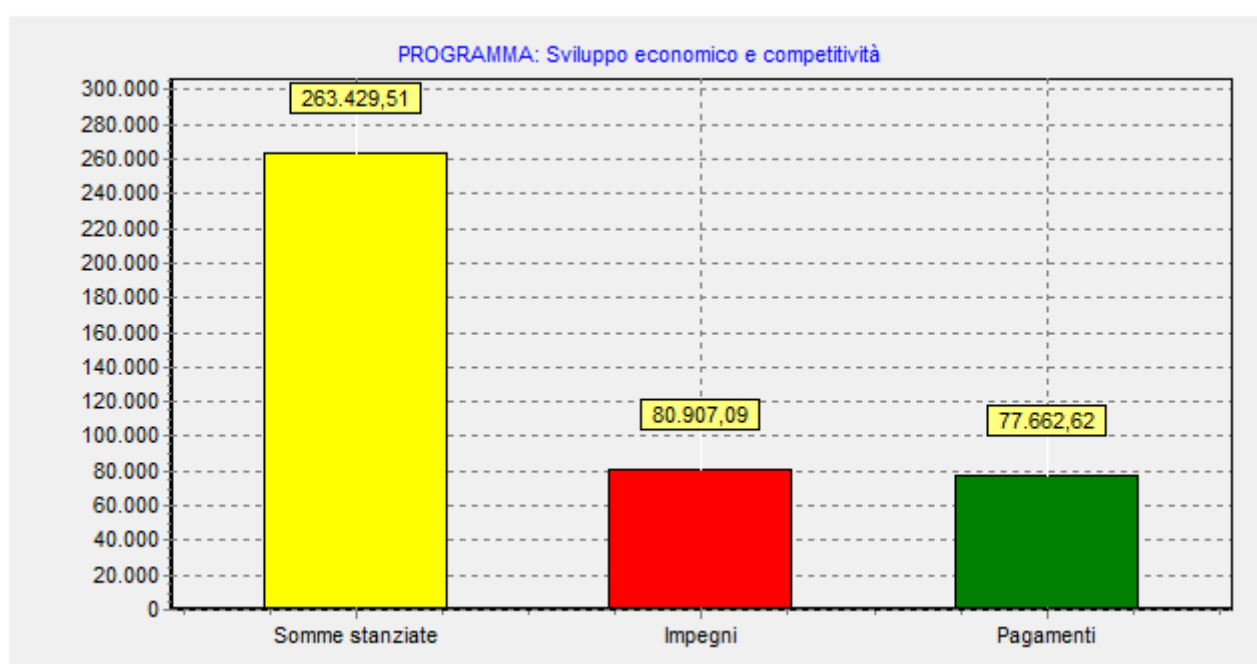
Programma	Titolo I Spese Correnti	Titolo II Spese c/capitale	Titolo IV Rimborso prestiti	Totale
Ulteriori spese in materia sanitaria	37.736,22	256.554,09	0	294.290,31
TOTALE	37.736,22	256.554,09	0	294.290,31

PROGRAMMA: Tutela della salute



SOMME IMPEGNATE PER LA MISSIONE:
Sviluppo economico e competitività

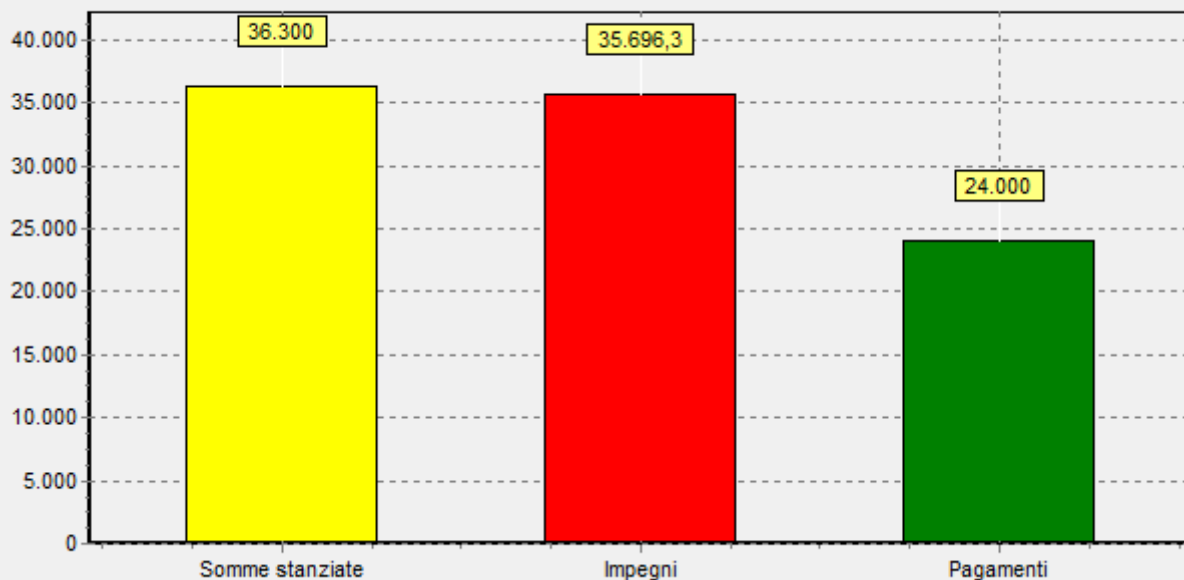
Programma	Titolo I Spese Correnti	Titolo II Spese c/capitale	Titolo IV Rimborso prestiti	Totale
Industria PMI e Artigianato	1.140,30	2.000,00	0	3.140,30
Commercio - reti distributive - tutela dei consumatori	76.890,35	876,44	0	77.766,79
TOTALE	78.030,65	2.876,44	0	80.907,09



SOMME IMPEGNATE PER LA MISSIONE:
Politiche per il lavoro e la formazione professionale

Programma	Titolo I Spese Correnti	Titolo II Spese c/capitale	Titolo IV Rimborso prestiti	Totale
Servizi per lo sviluppo del mercato del lavoro	4.196,30	0	0	4.196,30
Formazione professionale	1.500,00	0	0	1.500,00
Sostegno all'occupazione	30.000,00	0	0	30.000,00
TOTALE	35.696,30	0	0	35.696,30

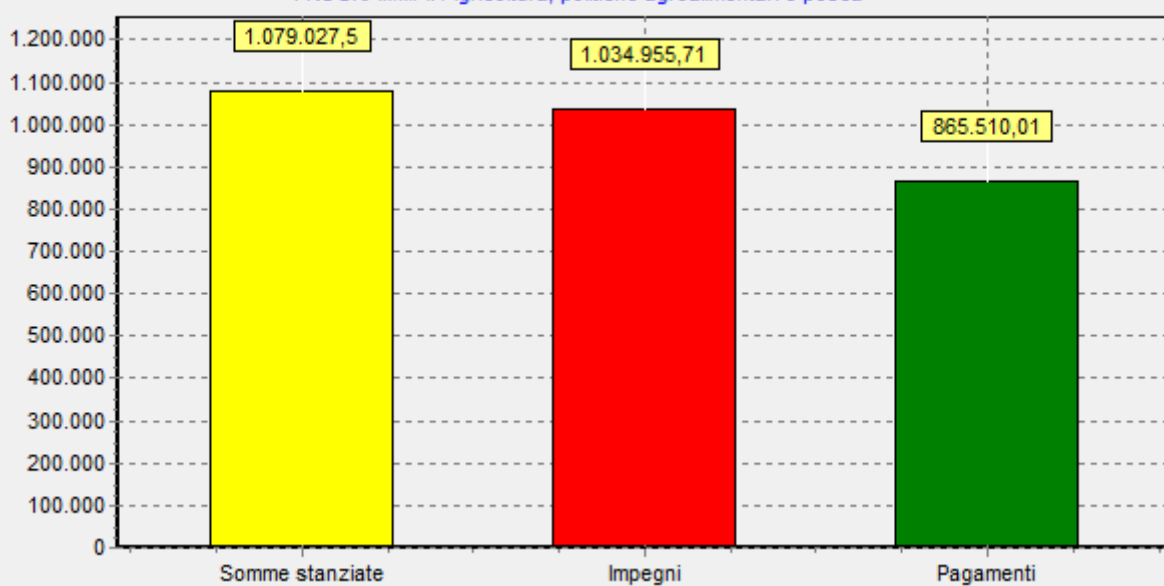
PROGRAMMA: Politiche per il lavoro e la formazione professionale



SOMME IMPEGNATE PER LA MISSIONE:
Agricoltura, politiche agroalimentari e pesca

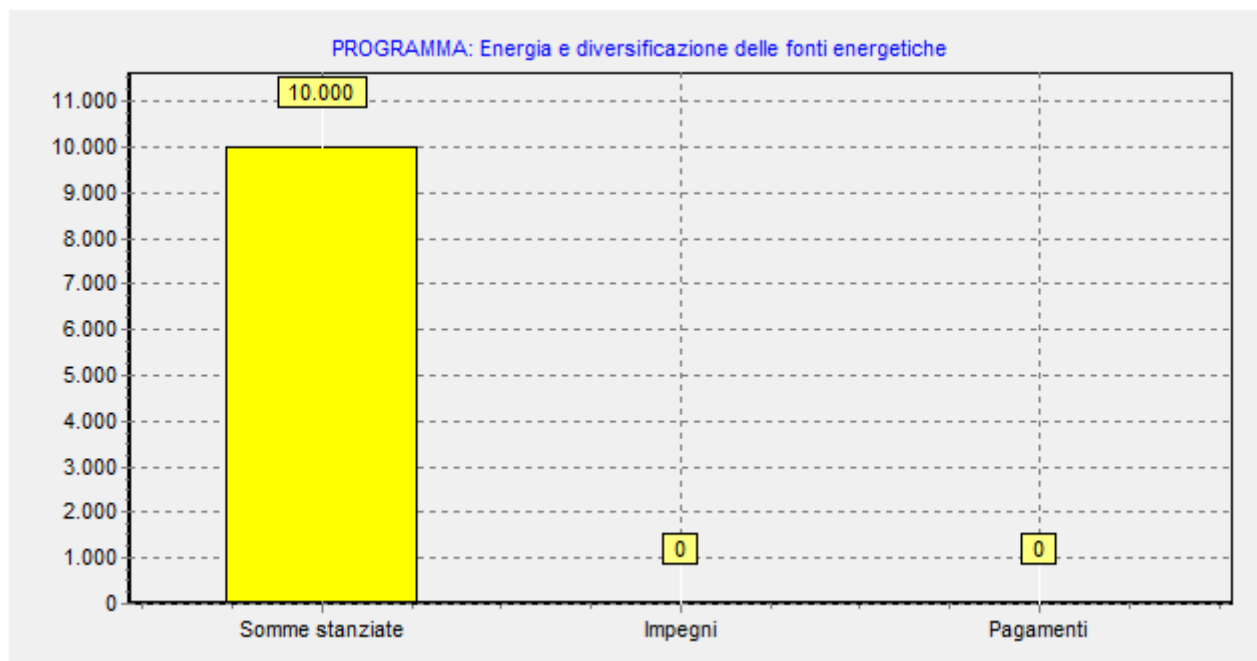
Programma	Titolo I Spese Correnti	Titolo II Spese c/capitale	Titolo IV Rimborso prestiti	Totale
Sviluppo del settore agricolo e del sistema agroalimentare	1.034.955,71	0	0	1.034.955,71
TOTALE	1.034.955,71	0	0	1.034.955,71

PROGRAMMA: Agricoltura, politiche agroalimentari e pesca



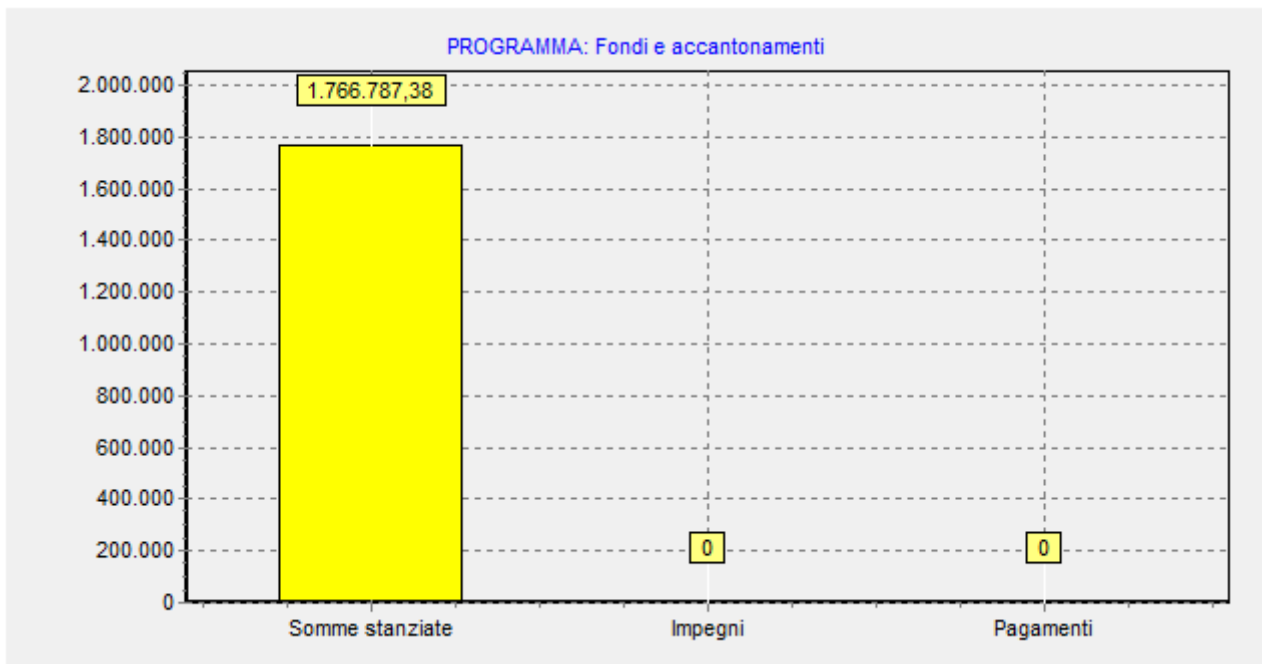
SOMME IMPEGNATE PER LA MISSIONE:
Energia e diversificazione delle fonti energetiche

Programma	Titolo I Spese Correnti	Titolo II Spese c/capitale	Titolo IV Rimborso prestiti	Totale
Fonti energetiche	0	0	0	0
TOTALE	0	0	0	0



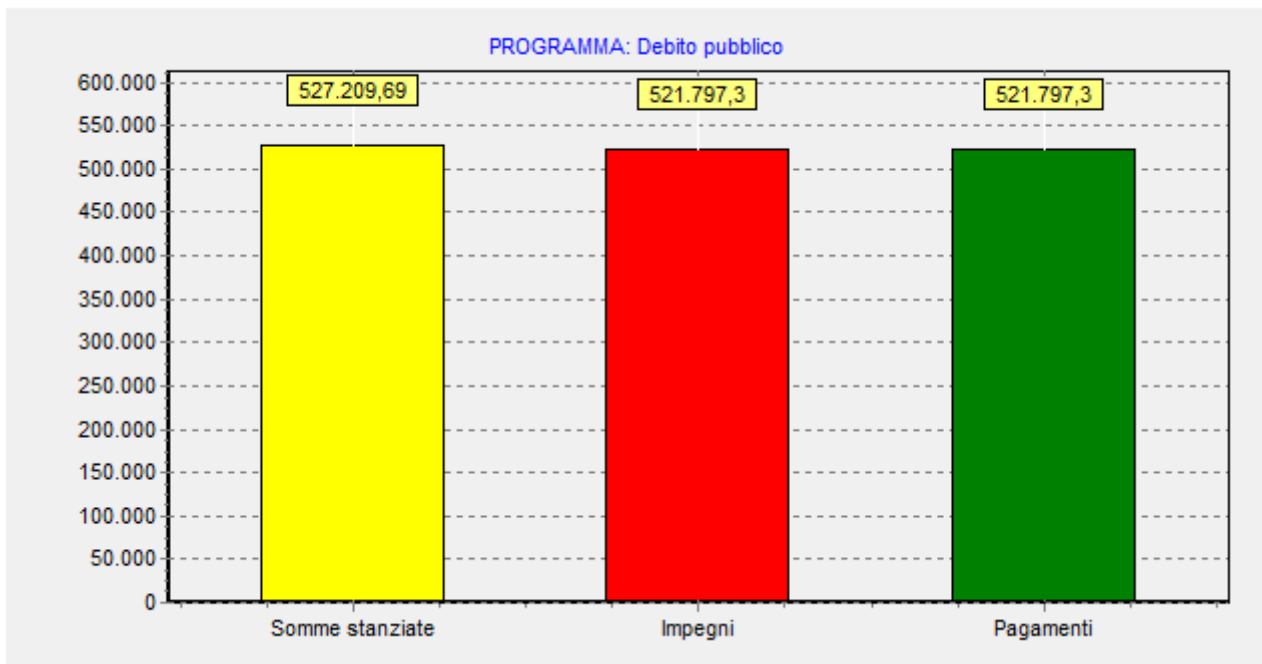
SOMME IMPEGNATE PER LA MISSIONE:
Fondi e accantonamenti

Programma	Titolo I Spese Correnti	Titolo II Spese c/capitale	Titolo IV Rimborso prestiti	Totale
Fondo di riserva	0	0	0	0
Fondo crediti di dubbia esigibilità	0	0	0	0
Altri fondi	0	0	0	0
TOTALE	0	0	0	0



SOMME IMPEGNATE PER LA MISSIONE:
Debito pubblico

Programma	Titolo I Spese Correnti	Titolo II Spese c/capitale	Titolo IV Rimborso prestiti	Totale
Quota interessi ammortamento mutui e prestiti obbligazionari	93.316,49	0	0	93.316,49
Quota capitale ammortamento mutui e prestiti obbligazionari	0	0	428.480,81	428.480,81
TOTALE	93.316,49	0	428.480,81	521.797,30



IL CONTO ECONOMICO

La contabilità economica ha il compito di rilevare l'aspetto economico della gestione dimostrando l'entità dell'acquisizione e del consumo di ricchezza effettuati e, conseguentemente, l'incremento o il decremento di valore subito dal patrimonio nel corso dell'esercizio. Essa consente di rilevare il risultato della gestione dopo aver valutato una serie di altre informazioni molto importanti non rilevate dalla contabilità finanziaria: l'ammortamento, i costi capitalizzati, le rimanenze, le plusvalenze, le minusvalenze, i ratei ed i risconti, l'iva sulle operazioni commerciali. Questo adempimento è assicurato dalla tenuta di una contabilità generale, impostata secondo le regole della partita doppia, che esamina i movimenti finanziari sotto l'aspetto economico-patrimoniale opportunamente rettificati con le scritture di assestamento. A differenza della contabilità finanziaria che garantisce la copertura delle spese nell'ambito di un più ampio principio di equilibrio finanziario del bilancio, la contabilità economica rileva in modo preciso i veri e propri consumi di risorse, attraverso un rigoroso rispetto del principio di competenza. Analogamente, i ricavi/proventi dell'Ente sono contabilizzati con riferimento ai costi sostenuti per realizzarli.

Sono considerati componenti positivi del conto economico:

- i tributi
- i trasferimenti di parte corrente dallo Stato e da altri enti pubblici
- i proventi dei servizi pubblici e della gestione del patrimonio dell'ente
- le concessioni di edificare per la parte applicata alle entrate correnti
- le rimanenze finali
- gli interessi attivi
- le plusvalenze patrimoniali e le sopravvenienze attive.

Sono considerati componenti negativi del conto economico:

- i costi del personale
- l'acquisto di materie prime e beni di consumo
- le prestazioni di servizi
- i trasferimenti
- le imposte e le tasse
- le quote di ammortamento
- l'accantonamento al fondo svalutazione crediti
- le minusvalenze patrimoniali
- gli interessi passivi.

Il risultato della gestione dato dalla differenza tra i proventi della gestione e i costi della gestione indica il risultato della gestione caratteristica dell'Ente, sia quella prettamente istituzionale che quella riconducibile ai servizi "a domanda individuale", ovvero a quei servizi posti in essere non per un obbligo di legge, ma per iniziativa dell'amministrazione dell'Ente ed a fronte di un bisogno collettivo da parte dei cittadini.

Il risultato della gestione operativa dato dal risultato della gestione più gli interessi sui capitali di dotazione e più (o meno) gli utili (o le perdite) derivanti da aziende speciali, società di capitali ed altre partecipate, tiene conto anche dei costi e dei ricavi sostenuti dall'ente, ma derivanti da gestioni esterne.

Segue l'analisi dei "Proventi ed oneri finanziari" che evidenzia l'entità degli oneri finanziari complessivi, soprattutto interessi passivi, e l'incidenza sul risultato della gestione.

Infine viene analizzata la "Gestione straordinaria" ossia i componenti di reddito straordinari positivi e negativi. La separata determinazione dei proventi ed oneri finanziari e dei proventi ed oneri straordinari permette di valutare gli influssi che la gestione finanziaria e quella straordinaria hanno comportato sul livello del risultato economico complessivo dell'esercizio.

Al conto economico è accluso un prospetto di conciliazione che, partendo dai dati finanziari della gestione corrente del conto del bilancio, con l'aggiunta di elementi economici, raggiunge il risultato finale economico.

IL CONTO DEL PATRIMONIO

Il conto del patrimonio è il terzo documento di cui si compone il rendiconto al fine di dare evidenza, accanto all'informazione finanziaria del conto del bilancio, alla situazione patrimoniale dell'Ente ponendo in rilievo gli investimenti e i disinvestimenti unitamente alla conoscenza economica dei fatti gestionali offerta dal conto economico. Come prevede l'art. 230 del D. Lgs 267/2000, esso rileva i risultati della gestione patrimoniale e descrive la composizione qualitativa e quantitativa alla fine di ogni periodo amministrativo, dando evidenza delle variazioni intervenute rispetto alla consistenza iniziale. Le attività dell'Ente sono esposte in base al grado di liquidità o di smobilizzo dei suoi componenti in tre macro aree: Immobilizzazioni, Attivo circolante, Ratei e risconti.

Le passività sono articolate in quattro aree in funzione della fonte di finanziamento a disposizione dell'Ente: Patrimonio netto, Conferimenti, Debiti, Ratei e risconti.

Le immobilizzazioni immateriali comprendono i beni che non esauriscono la loro utilità nell'esercizio e che possono essere economicamente sospesi in quanto correlabili a proventi futuri (software applicativo, spese straordinarie su beni di terzi, costi di ricerca, spese per emissione di prestiti obbligazionari, ecc.).

Le immobilizzazioni materiali sono costituite da tutti i beni fisici e di uso durevole di proprietà dell'ente: i beni demaniali, i beni patrimoniali disponibili (destinati a produrre reddito o utilità) ed i beni patrimoniali indisponibili (di interesse storico, artistico, ecc).

Infine le immobilizzazioni finanziarie comprendono i crediti per finanziamenti a medio e lungo termine, quali gli investimenti in titoli e partecipazioni. Sono compresi in questa categoria i crediti di dubbia esigibilità stralciati dal conto del bilancio ed iscritti nel conto sino al compimento dei termini di prescrizione. Il valore indicato ad incremento delle immobilizzazioni è pari al costo di acquisto o di costruzione dei beni maggiorato degli oneri accessori di diretta imputazione (iva non detraibile, onorari di rogito e simili) nonché degli oneri di manutenzione straordinaria (ristrutturazioni, ampliamenti, trasformazioni, indennità di espropri, ecc.). Il valore degli immobili in corso di costruzione è presente nel conto "immobilizzazioni in corso". Su questi beni è stato calcolato il relativo ammortamento, evidenziato nella colonna "variazioni in diminuzione".

L'attivo circolante evidenzia le rimanenze (valore dei beni mobili, materie prime, semilavorati, ecc. risultanti dalle scritture inventariali e di magazzino di fine esercizio); i crediti (sono i residui attivi analizzati nel conto del bilancio); le attività finanziarie che non costituiscono immobilizzazioni (titoli acquistati per essere riceduti a breve); le disponibilità liquide (somme depositate presso il tesoriere o presso istituti bancari).

Il gruppo "Ratei e risconti attivi" riepiloga quelle integrazioni agli accertamenti e quelle rettifiche agli impegni, effettuate per ricondurli alla competenza economica (quote di proventi riscossi posticipatamente e quote di costi pagati anticipatamente).

Il conto "Patrimonio netto" misura il valore dei mezzi propri dell'Ente, ottenuto quale differenza tra le attività e le passività patrimoniali.

Il gruppo "Conferimenti" comprende sia i trasferimenti in conto capitale dallo Stato e dagli altri enti pubblici sia la parte degli oneri concessori destinata alle spese in conto capitale (opere di urbanizzazione primaria e secondaria). I trasferimenti in conto capitale includono sia i trasferimenti destinati ad incrementare genericamente i mezzi patrimoniali dell'ente, senza vincoli al reinvestimento, sia i trasferimenti cosiddetti "in conto impianti" destinati cioè all'acquisizione di beni mediante contratto di compravendita, appalto o costruzione in economia. Questi ultimi sono stati ripartiti fra gli esercizi in cui viene ammortizzato il bene con i quali sono stati finanziati e imputati a ciascun esercizio in proporzione alla quota di ammortamento (evidenziato nella colonna "Variazioni in diminuzione da altre cause").

Il gruppo "Debiti" comprende i debiti di finanziamento (si tratta del residuo debito della quota capitale dei finanziamenti a breve ed a medio-lungo termine); i debiti di funzionamento (residui passivi del conto del bilancio ad esclusione di quelli relativi alle spese in conto capitale evidenziati nei conti d'ordine; debiti per iva).

I ratei e risconti passivi evidenziano quei costi di competenza dell'esercizio che saranno pagati, posticipatamente, nell'esercizio successivo e le quote di proventi, in parte di competenza di futuri esercizi, riscossi anticipatamente.

I conti d'ordine, infine, evidenziano quelle operazioni che non generano effetti immediati e diretti sulla struttura quali-quantitativa del patrimonio e, pertanto, vengono riportati extra contabilmente sia nell'attivo sia nel passivo del conto del patrimonio.

APPENDICE ALLA RELAZIONE SUL RENDICONTO 2018

La relazione sulla gestione è un documento illustrativo della gestione dell'ente, nonché dei fatti di rilievo verificatisi dopo la chiusura dell'esercizio. La relazione di cui si tratta contiene le informazioni utili per una migliore comprensione dei dati contabili, ed è predisposto secondo le modalità previste dall'art. 11, comma 6, del D. Lgs. n. 118/2011.

La presente appendice di riepilogo pertanto costituisce sintesi dei contenuti riportati nella Relazione della Giunta, volta a meglio illustrare gli aspetti elencati nell'ambito sopra richiamato art. 11, comma 6, del D. Lgs. n. 118/2011.

A) CRITERI DI VALUTAZIONE UTILIZZATI

Il rendiconto, al pari degli allegati ufficiali, è stato redatto secondo i principi contabili ufficiali che garantiscono, in virtù della loro corretta applicazione, la comparabilità tra i consuntivi dei diversi esercizi. In particolare:

- i documenti del sistema di bilancio relativi al rendiconto, hanno attribuito gli accertamenti di entrata e gli impegni di uscita ai rispettivi esercizi di competenza "potenziata", ciascuno dei quali coincide con l'anno solare (rispetto del principio n.1 - Annualità);
- il bilancio di questo ente, come il relativo rendiconto, è unico, dovendo fare riferimento ad un'amministrazione che si contraddistingue per essere un'entità giuridica unica. Come conseguenza di ciò, il complesso unitario delle entrate ha finanziato la totalità delle spese. Solo nei casi di deroga espressamente previsti dalla legge, talune fonti di entrata sono state destinate alla copertura di determinate e specifiche spese (rispetto del principio n.2 -Unità);
- il sistema di bilancio, relativamente al rendiconto, comprende tutte le finalità ed i risultati della gestione nonché i valori finanziari, economici e patrimoniali riconducibili a questa amministrazione, in modo da fornire una rappresentazione veritiera e corretta della complessa attività amministrativa prevista ed attuata nell'esercizio. Eventuali contabilità separate, se presenti in quanto espressamente ammesse dalla norma contabile, sono state ricondotte al sistema unico di bilancio entro i limiti temporali dell'esercizio (rispetto del principio n.3 - Universalità);
- tutte le entrate, con i relativi accertamenti, sono state iscritte in bilancio al lordo delle spese sostenute per la riscossione e di altre eventuali oneri ad esse connesse. Allo stesso tempo, tutte le uscite, con i relativi impegni, sono state riportate al lordo delle correlate entrate, senza ricorrere ad eventuali compensazioni di partite (rispetto del principio n.4 - Integrità).

Il procedimento di formazione del Rendiconto implica l'effettuazione di stime: ne consegue che la correttezza dei dati non si riferisce soltanto all'esattezza aritmetica, bensì alla ragionevolezza ed all'applicazione oculata e corretta dei procedimenti di valutazione adottati nella stesura del rendiconto e del bilancio d'esercizio.

La valutazione delle voci o poste contabili è stata fatta ispirandosi a criteri generali della prudenza, della competenza economica e della continuità e costanza delle attività istituzionali.

L'applicazione del principio della prudenza ha comportato la valutazione individuale degli elementi componenti le singole voci delle attività o passività patrimoniali, per evitare compensi di partite tra componenti negative che dovevano essere riconosciute e componenti positive da non riconoscere in quanto non realizzate.

In ottemperanza al principio della competenza economica, l'effetto delle operazioni e degli altri eventi è stato rilevato contabilmente ed attribuito all'esercizio al quale tali operazioni ed eventi si riferiscono e non a quello in cui si concretizzano i relativi movimenti finanziari.

La continuità di applicazione dei criteri di valutazione nel tempo rappresenta elemento necessario ai fini della comparabilità delle valutazioni tra i documenti contabili del bilancio di previsione e della

rendicontazione e delle singole e sintetiche valutazioni nel tempo, anche connesse con i processi gestionali.

Ai fini della contabilità economico/patrimoniale, si fa presente che sono stati applicati i criteri di valutazione di cui all'Allegato 4/3 del D.Lgs, 118/2011- principio contabile applicato della contabilità economico/patrimoniale, come modificato dal D.Lgs. 126/2014, pur con le precisazioni/criticità di cui ai punti 2) e 4) della Relazione Tecnica al Rendiconto 2018 del Responsabile del Servizio Finanziario - (allegato L) alla proposta di delibera della quale la presente Relazione costituisce allegato.

B) LE PRINCIPALI VOCI DEL CONTO DI BILANCIO (COMPRESA CLASSIFICAZIONE DELLE ENTRATE E DELLE SPESE)

Dal 2015 Regioni ed Enti locali sono stati chiamati all'armonizzazione contabile applicando il Dlgs 118/2011, seppure con gradualità, essendo stata, la nuova contabilità, inizialmente affiancata alla precedente con finalità conoscitive, come stabilito dal D. Lgs. 126/2014. È stato un cambiamento molto importante, che si colloca nell'ambito del percorso di attuazione del federalismo fiscale ed è finalizzato - appunto - ad armonizzare il bilancio delle diverse amministrazioni pubbliche, con l'obiettivo di favorire il migliore consolidamento dei conti pubblici nazionali rendendo omogenei i criteri di classificazione delle entrate e delle spese, adottando un'impostazione coerente con le regole di livello europeo.

Ne consegue anche un progressivo e significativo miglioramento della qualità e della trasparenza nella produzione dei dati e delle statistiche di finanza pubblica, nonché una più efficace rappresentazione della situazione economico-finanziaria degli enti della pubblica amministrazione, anche per assicurare la verifica dei vincoli europei. Del resto, proprio la legge 196/2009, recante "La legge di contabilità e finanza pubblica", nella prospettiva di un riordino della contabilità pubblica, ha previsto che "le amministrazioni pubbliche concorrono al perseguimento degli obiettivi di finanza pubblica sulla base dei principi fondamentali dell'armonizzazione dei bilanci pubblici e del coordinamento della finanza pubblica, e ne condividono le conseguenti responsabilità".

Il nuovo ordinamento contabile ha inciso in modo rilevante sulle logiche di contabilizzazione (basti pensare alla nuova "competenza finanziaria potenziata"), sulle classificazioni delle entrate e delle spese, sui principi contabili, sugli schemi di bilancio, sugli strumenti di programmazione nonché sul piano dei conti da utilizzare.

In particolare, la classificazione delle entrate e delle spese è un profilo di estrema importanza nella direzione dell'armonizzazione contabile, essendo strutturata in modo analogo con le altre amministrazioni del settore pubblico e in coerenza con la classificazione COFOG (Classification Of Function Of Government), che costituisce la tassonomia internazionale della spesa pubblica per funzione secondo il Sistema dei Conti Europei SEC95. Quest'ultima è una classificazione delle funzioni di governo, articolata su tre livelli gerarchici (rispettivamente denominati Divisioni, Gruppi e Classi), per consentire, tra l'altro, una valutazione omogenea delle attività delle pubbliche amministrazioni svolte dai diversi paesi appartenenti all'unione europea.

Strettamente correlato alla nuova classificazione adottata dal Dlgs 118/2011, poi, è il piano dei conti integrato, che specifica ulteriormente l'articolazione, introducendo più livelli di analisi (cinque) che garantiscono un progressivo approfondimento.

Si tratta di un'articolazione rigida (nel sistema previgente, infatti, l'Ente aveva la possibilità di modulare esclusivamente le "risorse" dell'entrata), che ora diviene integralmente vincolante, non essendo possibile intervenire in alcun modo. È mantenuto, inoltre, (prima del livello gestionale) il medesimo numero di livelli di articolazioni strutturali prima dei capitoli, corrispondenti a tre per le entrate e quattro per le spese, seppure derivanti dall'applicazione di criteri diversi nell'introduzione della tassonomia ora accolta. Ancora, con riferimento alla spesa, è confermata l'impostazione matriciale, che permette di offrire, in modo combinato, una "lettura" legata a diversi punti di vista, corrispondenti sia all'aspetto teleologico (in precedenza le funzioni, ora le missioni e i programmi), sia alla natura dei fattori produttivi acquisiti (in precedenza gli interventi di spesa, ora i macroaggregati).

La strutturazione individuata corrisponde invece a logiche diverse di classificazione delle entrate e delle spese, in quanto l'impostazione accolta è strettamente legata alla tassonomia europea,

risultando omogenea per le Regioni e gli Enti locali (precedentemente, invece, il modello accolto era profondamente diverso per le differenti tipologie di ente). Un elemento di forte innovatività, poi, è il livello corrispondente all'unità di voto, con cui è individuato l'aggregato dell'"autorizzatorietà" del bilancio, in funzione dell'approvazione da parte dell'organo consiliare. In precedenza, la collocazione avveniva al livello analitico degli "interventi" e delle "risorse" mentre, in prospettiva, il livello a cui è legata formalmente la decisione dell'organo di indirizzo è tendenzialmente più aggregato e ampio. Tale scelta ha anche riflessi gestionali, contenendo l'esigenza di adottare variazioni di bilancio in funzione delle necessità sopravvenute nel corso dell'esercizio di riferimento. La nuova classificazione accolta risulta comunque diversa, al fine di superare alcuni limiti della precedente impostazione.

Entrate

Analizzando la nuova classificazione definita, strutturalmente simile alla precedente, sulla base della versione aggiornata dell'articolo 165 del D. Lgs. n. 267/2000 le entrate si suddividono in titoli (fonte di provenienza) e tipologie (natura nell'ambito di ciascuna fonte di provenienza). Ai fini della gestione, quindi nell'ambito del piano esecutivo di gestione, le tipologie, poi, sono suddivise in categorie (oggetto dell'entrata nell'ambito della tipologia di appartenenza), in capitoli ed eventualmente in articoli. E' interessante segnalare che, nell'ambito di ciascuna categoria, deve essere data separata e distinta evidenza delle eventuali quote di entrata non ricorrente, secondo una logica più volte utilizzata dalla magistratura contabile per effettuare le proprie valutazioni in ordine alla sussistenza degli equilibri di bilancio negli enti analizzati. In proposito, è chiarito che in ogni caso sono da considerarsi non ricorrenti le entrate riguardanti: a) donazioni, sanatorie, abusi edilizi e sanzioni; b) condoni; c) gettiti derivanti dalla lotta all'evasione tributaria; d) entrate per eventi calamitosi; e) alienazione di immobilizzazioni; f) le accensioni di prestiti; g) i contributi agli investimenti, a meno che non siano espressamente definitivi "continuativi" dal provvedimento o dalla norma che ne autorizza l'erogazione.

Titoli: Osservando la classificazione per titoli si nota, al di là delle variazioni di denominazione, come la nuova articolazione (rispetto alla precedente) individui due aggregati in più, attraverso l'ulteriore suddivisione del Titolo IV e del Titolo V. Il precedente titolo IV (relativo alle "Entrate derivanti da alienazioni, da trasferimenti di capitale e da riscossioni di crediti") è, infatti, distinto in "Entrate in conto capitale" e in "Entrate da riduzione di attività finanziarie", per evidenziare queste ultime, relative per esempio alla dismissione di partecipazioni societarie o alla contabilizzazione dei mutui della Cassa DD.PP. Il precedente titolo V ("Entrate derivanti da accensione di prestiti"), invece, è distinto in "Accensione prestiti" e "Anticipazioni da istituto tesoriere/cassiere", con l'obiettivo di dare migliore evidenza a una posta che non costituisce indebitamento in quanto semplicemente finalizzata a fronteggiare transitorie tensioni di liquidità degli Enti locali.

Tipologie: È molto importante sottolineare che il livello di articolazione successivo, rappresentato dalle tipologie, costituisce l'unità di voto del Consiglio cui è correlata la funzione autorizzatoria che, conseguentemente, è selezionata a un livello decisamente più aggregato rispetto alla situazione previgente. Nel nuovo modello, le tipologie assumono una configurazione tendenzialmente aggregata, come emerge considerando che, per esempio nell'ambito del Titolo I, le tipologie sono costituite dalle imposte tasse e proventi assimilati, dalle compartecipazioni di tributi, dai Fondi perequativi da amministrazioni centrali e dai Fondi perequativi dalla Regione o Provincia autonoma.

Categorie: A livello gestionale, poi, le categorie articolano ulteriormente le tipologie in modo più analitico, per rappresentare un quadro informativo di maggiore dettaglio; esse, per esempio, sono rappresentate (per la tipologia delle imposte tasse e proventi assimilati) dall'imposta municipale propria, dall'imposta comunale sugli immobili, dall'addizionale comunale Irpef, dall'imposta sulle assicurazioni RC auto. Come anticipato le articolazioni descritte si correlano al piano dei conti integrato, seppure in modo diverso per i primi due titoli rispetto agli altri, considerando che, per questi ultimi, la correlazione è effettuata a un livello tendenzialmente più aggregato.

C) PRINCIPALI VARIAZIONI ALLE PREVISIONI FINANZIARIE

Stato di accertamento e di riscossione delle entrate

La capacità di spesa di un ente è strettamente legata alla capacità di entrata, dalla capacità, cioè, di reperire risorse ordinarie e straordinarie da impiegare nel portare a termine i propri programmi di spesa.

Più è alto l'indice di accertamento delle entrate, più l'ente ha la possibilità di finanziare tutti i programmi che intende realizzare; diversamente, un modesto indice di accertamento comporta una contrazione della potestà decisionale che determina la necessità di indicare priorità e, quindi, di soddisfare solo parzialmente gli obiettivi politici.

Altro indice di grande importanza è quello relativo al grado di riscossione delle entrate, che non influisce sull'equilibrio del bilancio ma solo sulla disponibilità di cassa: una bassa percentuale di riscossioni rappresenta una sofferenza del margine di tesoreria e comporta la necessità di rallentare le operazioni di pagamento o, nella peggiore delle ipotesi, la richiesta di una anticipazione di cassa con ulteriori oneri finanziari per l'Ente.

Si rinvia alla parte dell'allegato a) alla proposta di delibera della quale la presente Relazione costituisce allegato, contenente la Gestione delle entrate.

Analisi della spesa

La parte del bilancio relativa alla spesa è ordinata in missioni programmi titoli e macroaggregati secondo la natura della spesa e la sua destinazione economica.

Riguardo le spese correnti, gli impegni assunti dipendono quasi sempre dalla capacità dell'ente di acquisire tutti i necessari fattori produttivi per conseguire gli obiettivi prefissati. La valutazione del risultato della gestione riferita a questa componente del bilancio può quindi offrire un valido argomento sulla verifica della concretezza dell'azione amministrativa; comunque, bisogna prestare la dovuta attenzione ad alcune eccezioni: sono, infatti, allocati in tale componente del bilancio alcuni stanziamenti finanziati con entrate a "specifica destinazione", il cui eventuale minore accertamento produce una economia di spesa, e quindi una carenza di impegno solo apparente.

Riguardo le spese in c/capitale, la percentuale di realizzo (impegni) dipende spesso dal verificarsi o meno di fattori esterni: si pensi, ad esempio, ai lavori pubblici da realizzarsi mediante contributi dello Stato, della Regione o della Provincia; la mancata concessione di siffatti contributi determina, sempre in modo apparente, un basso grado di realizzazione degli investimenti rilevato in alcuni programmi. Quindi, in tali casi, per poter esprimere un giudizio di efficacia occorre considerare anche altri elementi.

Infine, sono da considerare le spese per movimenti di fondi che costituiscono l'elemento residuale dell'analisi; esse si compongono di due elementi ben distinti: le anticipazioni di cassa e il rimborso delle quote di capitale per l'ammortamento di mutui; quest'ultima voce non presenta alcun margine di discrezionalità, costituendo la diretta conseguenza di operazioni di indebitamento contratte negli esercizi precedenti, e pertanto essa incide nel risultato del programma solo dal punto di vista finanziario.

Si rinvia alla parte dell'allegato a) alla proposta di delibera della quale la presente Relazione costituisce allegato, contenente la Gestione delle spese.

D) ELENCO ANALITICO DELLE QUOTE VINCOLATE E ACCANTONATE DEL RISULTATO DI AMMINISTRAZIONE al 31.12 dell'esercizio precedente.

Si rinvia a quanto più esaurientemente rappresentato al punto 13) della Relazione Tecnica al Rendiconto 2018 del Responsabile del Servizio Finanziario - (allegato L) alla proposta di delibera della quale la presente Relazione costituisce allegato.

E) RAGIONI PERSISTENZA DEI RESIDUI ATTIVI E PASSIVI CON ANZIANITA' SUPERIORE I 5 ANNI

Con riferimento all'elenco dei residui attivi e passivi provenienti dagli esercizi anteriori a quello di competenza, distintamente per esercizio di provenienza e per capitolo, si rinvia alla parte dell'allegato a) alla proposta di delibera della quale la presente Relazione costituisce allegato.

A tal fine appare utile evidenziare che trattasi di residui che a tutt'oggi non sono prescritti, in considerazione di quanto acquisito con l'attività di riaccertamento svolta dai Settori responsabili dei relativi procedimenti dai quali sono scaturiti gli stessi, così come acquisita e riepilogata nella deliberazione della Giunta Comunale n. 84 del 03/04/2019, avente ad oggetto "RIACCERTAMENTO ORDINARIO DEI RESIDUI ATTIVI E PASSIVI PER IL RENDICONTO DELLA GESTIONE 2018 E VARIAZIONE DI ESIGIBILITA' IN ESERCIZIO 2019" e più esaurientemente rappresentata al punto 1) della Relazione Tecnica al Rendiconto 2018 del Responsabile del Servizio Finanziario - (allegato L) alla proposta di delibera della quale la presente Relazione costituisce allegato.

Residui attivi

La permanenza di residui attivi nelle scritture contabili, riferiti ad accertamenti aventi anzianità superiori a cinque anni deriva, fondamentalmente da tributi. Le partite riferite ai tributi, oltre che alla Cosap, sono state affidate, per la riscossione, all'Agenzia delle Entrate Riscossione, ex Equitalia, sia con riferimento ai ruoli ordinari sia con riferimento ai ruoli coattivi. La riscossione tramite concessionario, anche a motivo dei vari interventi normativi succedutisi in questi ultimi anni per tutelare i contribuenti in difficoltà a motivo della pesante e perdurante crisi in corso dell'economia globale e nazionale, si è rivelata meno efficiente. A tal fine, con Deliberazione della Giunta Comunale n°. 80 del 28/03/2018, il Comune di Ugento ha aderito al progetto RIS.CONTR.O, volto al trasferimento all'evoluzione e alla diffusione della buona pratica "Semplifisco - riscossione e contrasto all'evasione" che combina, nella logica della community, una soluzione tecnologica - un sistema di aggregazione e analisi delle basi dati locali e nazionali nelle disponibilità dei Comuni - con una soluzione organizzativa. Più in particolare:

1) la componente tecnologica è in grado di restituire, successivamente alla opportuna aggregazione di dati ed informazioni nelle disponibilità dei Comuni:

- i casi di evasione su tributi locali ed erariali per potenziare la capacità di accertamento;
- le informazioni sui debitori - ad es. l'analisi delle quote inesigibili in rapporto ai patrimoni detenuti e aggredibili - e i dati di monitoraggio utili a potenziare la capacità di riscossione;

2) la componente organizzativa definisce le opzioni organizzative per un efficace contrasto all'evasione (es. modelli di processo, regolamenti, gruppi operativi) e per una migliore gestione della riscossione coattiva, diretta, o tramite Concessionario o Agente della riscossione.

E', quindi, presumibile che detti residui attivi possano diminuire notevolmente nel corso dei prossimi anni fino ad azzerarsi o per intervenute riscossioni o per intervenute comunicazione di esigibilità definitive. In quest'ultimo caso si provverà all'eliminazione del residuo con contestuale diminuzione del fondo crediti di Dubbia Esigibilità, che con riferimento a dette partite è stato accantonato.

Residui passivi

Con riferimento ai residui passivi con anzianità superiore ai cinque anni, dagli allegati sopra richiamati si può evincere che i residui passivi di anzianità superiore ai cinque anni sono di numero e di entità trascurabile (riferiti principalmente a spese compenso concessionario riscossione per i ruoli affidati in riscossione allo stesso, a spese aggiornamento professionale personale vincolate contrattualmente e gestite dall'Ufficio del Personale e ad altre spese legali), ragion per cui appare inutile illustrare le motivazioni della persistenza nelle scritture contabili.

F) MOVIMENTAZIONE DEI CAPITOLI DI ENTRATA E DI SPESA RIGUARDANTI L'ANTICIPAZIONE

Il Comune di Ugento non ha effettuato anticipazioni di cassa.

G) ELENCO DEI PROPRI ENTI ED ORGANISMI STRUMENTALI, I CUI BILANCI CONSUNTIVI SONO CONSULTABILI SUL SITO INTERNET DEL COMUNE

L'articolo 9, comma 7, del DPCM 28 dicembre 2011 definisce "organismi strumentali delle regioni e degli enti locali, le loro articolazioni organizzative, anche a livello territoriale, dotate di autonomia gestionale e contabile, prive di personalità giuridica".

L'articolo 21 del DPCM 28 dicembre 2011 definisce ente strumentale "l'azienda o l'ente, pubblico o privato, nel quale la regione o l'ente locale:

- a) ha il possesso, diretto o indiretto, della maggioranza dei voti esercitabili nell'ente o nell'azienda;
- b) ha il potere assegnato da legge, statuto o convenzione di nominare o rimuovere la maggioranza dei componenti degli organi decisionali, competenti a definire le scelte strategiche e le politiche di settore, nonché a decidere in ordine all'indirizzo, alla pianificazione ed alla programmazione dell'attività di un ente o di un'azienda;
- c) esercita, direttamente o indirettamente, la maggioranza dei diritti di voto nelle sedute degli organi decisionali, competenti a definire le scelte strategiche e le politiche di settore, nonché a decidere in ordine all'indirizzo, alla pianificazione ed alla programmazione dell'attività dell'ente o dell'azienda;
- d) ha l'obbligo di ripianare i disavanzi, nei casi consentiti dalla legge, per percentuali superiori alla propria quota di partecipazione;
- e) esercita un'influenza dominante in virtù di contratti o clausole statutarie, nei casi in cui la legge consente tali contratti o clausole. I contratti di servizio pubblico e di concessione stipulati con enti o aziende che svolgono prevalentemente l'attività oggetto di tali contratti comportano l'esercizio di influenza dominante"

Il principio specifica che gli Enti strumentali individuati come sopra siano enti strumentali controllati.

Secondo il principio gli enti strumentali partecipati sono gli enti pubblici e privati e le aziende nei cui confronti l'amministrazione pubblica ha una partecipazione in assenza delle condizioni di controllo.

La situazione del Comune di Ugento con riferimento alla partecipazione ad Enti strumentali è quella riportata nella tabella seguente:

ENTI PARTECIPATI	STRUMENTALI	Quota di partecipazione	Annotazioni
Autorità territoriale ottimale LE/3		5,81 % del capitale	L'Ente in questione, costituito in forma di Consorzio, non svolge più alcuna attività nell'ambito del ciclo di gestione dei rifiuti, essendo stato sostituito dall'Aro/10, ma non si è potuto ancora procedere alla sua liquidazione a motivo della presenza di contenziosi non ancora conclusi in capo allo stesso.
Consorzio Interprovinciale Salentino	Universitario	0,74% del capitale	

Ente pubblico non economico "AUTORITA' IDRICA PUGLIESE (AIP)"	0,3% del capitale	
---	-------------------	--

I bilanci degli Enti ed Organismi Strumentali pervenuti a questo Ente sono disponibili all'indirizzo internet:

<https://www.comune.ugento.le.it/amministrazione/accesso-rapido/trasparenza-amministrativa/category/societa-partecipate-2>

H) ELENCO DELLE PARTECIPAZIONI POSSEDUTE CON L'INDICAZIONE DELLA RELATIVA PERCENTUALE

Ai sensi dell'art. 3, comma 27, della Legge 244/2007, al fine di tutelare la concorrenza e il mercato, e amministrazioni di cui all'articolo 1, comma 2, del decreto legislativo 30 marzo 2001, n. 165, non possono costituire società aventi per oggetto attività di produzione di beni e di servizi non strettamente necessarie per il perseguimento delle proprie finalità istituzionali, né assumere o mantenere direttamente o indirettamente partecipazioni, anche di minoranza, in tali società. È sempre ammessa la costituzione di società che producono servizi di interesse generale e l'assunzione di partecipazioni in tali società da parte delle amministrazioni di cui all'articolo 1, comma 2, del decreto legislativo 30 marzo 2001, n. 165, nell'ambito dei rispettivi livelli di competenza. Di seguito vengono riportate le quote delle società partecipate dal Comune di Ugento con le relative percentuali di possesso.

Ragione sociale	Quota di partecipazione	Annotazioni
Area Sistema "Casarano ed altri Comuni Associati" Società Consortile a r.l.	5,26 % del capitale (pari ad € 2.631,58).	Il Tribunale di Lecce, Sezione Fallimenti, ha emesso, in data 04.01.2013, sentenza dichiarativa di fallimento.
Società G.A.L. CAPO DI LEUCA SCARL Gruppo di Azione Locale "Capo S. Maria di Leuca";	0,95% del capitale (pari ad € 95,00)	Il Comune ha aderito con delibera di Consiglio Comunale n. 46 del 27/05/2016.

I bilanci delle società partecipate pervenuti a questo Ente sono disponibili all'indirizzo internet:

<https://www.comune.ugento.le.it/amministrazione/accesso-rapido/trasparenza-amministrativa/category/societa-partecipate-2>

Le partecipazioni dell'Ente alla data odierna sono quelle indicate nelle precedenti tabelle.

Si fa presente che con atto deliberativo del Consiglio comunale, n. 65 del 15/11/2017, l'ente ha approvato la revisione straordinaria delle partecipazioni art. 24, D.Lgs. 19 agosto 2016, n. 175 e s.m.i. - ricognizione partecipazione possedute.

Il Piano di cui all'art. 24 del D.Lgs. n. 175 del 19/08/2016 ha previsto delle iniziative volte anche alla riduzione del numero delle partecipazioni possedute dall'Ente, così come riportato nella tabella a seguire:

Ragione sociale	Quota di partecipazione	Annotazioni
Gruppo di Azione Locale "Capo di S. Maria di Leuca" S.r.l.	0,205% del capitale (pari ad € 255,00)	Il Comune ha aderito con delibera di Consiglio Comunale n. 73 del 29/11/2008 e, <u>con delibera n. 65 del 15/11/2017, ha disposto il recesso dalla società.</u>
Società partecipata mista Barocco Terra del Sole S.r.l. (Sistema Turistico Locale)		Come comunicato dal Comune di Lecce con nota prot. 77374 del 26 giugno 2012 e da ultimo confermato a mezzo mail in data 23 marzo 2017, la società non è attiva fin dalla sua costituzione, ne è mai stato insediato un consiglio di amministrazione che provvedesse agli adempimenti amministrativi e finanziari statutariamente previsti (tale situazione risulta confermata dalla risultanze presso la CCIAA). <u>Il Comune, con delibera n. 65 del 15/11/2017, ha disposto il recesso dalla società.</u>

Con il suddetto piano di razionalizzazione delle società e delle partecipazioni societarie possedute (art. 24 D.Lgs. n. 175 del 19/08/2016) non si determina, di fatto, un concreto risparmio per l'Ente in quanto le quote di partecipazione delle Società rispetto alle quali è stato disposto il recesso non hanno comportato sino ad oggi alcun onere a carico del bilancio dell'Ente.

Per completezza espositiva, si rappresenta, inoltre, che con delibera consiglio comunale n. 98 del 27/12/2018 è stata approvata la revisione periodica delle partecipazioni pubbliche ex art. 20 del D.Lgs. n. 175/2016.

I) PARIFICA DEBITI E CREDITI CON SOCIETA' PARTECIPATE

Si da atto che è stata effettuata la verifica dei crediti e dei debiti reciproci con gli enti partecipati e Strumentali, i cui esiti sono riportati nella nota informativa contenente la verifica dei reciproci rapporti di debito e credito intercorrenti con le proprie società partecipate, in adempimento a quanto disposto dall'articolo 6, comma 4, del decreto sulla spending review (DI 95/2012), evidenziando che relativamente all'Autorità Idrica Pugliese (AIP) vi è in corso l'acquisizione della rispettiva nota informativa completa di asseverazione da parte del rispettivo organo di revisione, per la quale si riportano comunque le risultanze della verifica dei reciproci rapporti di debito e credito riscontrate con la stessa partecipata (allegato I) alla proposta di delibera della quale la presente Relazione costituisce allegato.

L) ONERI E IMPEGNI FINANZIARI STIMATI E STANZIATI DERIVANTI DA CONTRATTI RELATIVI A STRUMENTI DERIVATI O DA CONTRATTI DI FINANZIAMENTO CHE INCLUDONO UNA COMPONENTE DERIVATA

Il Comune di Ugento non ha fatto ricorso contratti relativi a strumenti finanziari derivati o comunque contratti di finanziamento che includono una componente derivata.

M) ELENCO DELLE GARANZIE PRINCIPALI O SUSSIDIARIE PRESTATE DALL'ENTE A FAVORE DI ENTI E ALTRI SOGGETTI AI SENSI DELLE LEGGI VIGENTI

I comuni, le province e le città metropolitane possono rilasciare, a mezzo di deliberazione consiliare, garanzia fideiussoria per l'assunzione di mutui destinati ad investimenti e per altre operazioni di indebitamento da parte di aziende da essi dipendenti, da parte dei consorzi cui partecipano nonché da parte delle comunità montane di cui fanno parte, che possono essere destinatari di contributi agli investimenti finanziati da debito, come definiti dall'art. 3, comma 18, lettere g) ed h), della legge 24 dicembre 2003, n. 350.

La garanzia fideiussoria può essere rilasciata anche a favore di terzi che possono essere destinatari di contributi agli investimenti finanziati da debito, come definiti dall'art. 3, comma 18, lettere g) ed h), della legge 24 dicembre 2003, n. 350, per l'assunzione di mutui destinati alla realizzazione o alla ristrutturazione di opere a fini culturali, sociali o sportivi, su terreni di proprietà dell'ente locale, purché siano sussistenti le seguenti condizioni:

- a) il progetto sia stato approvato dall'ente locale e sia stata stipulata una convenzione con il soggetto mutuatario che regoli la possibilità di utilizzo delle strutture in funzione delle esigenze della collettività locale;
- b) la struttura realizzata sia acquisita al patrimonio dell'ente al termine della concessione;
- c) la convenzione regoli i rapporti tra ente locale e mutuatario nel caso di rinuncia di questi alla realizzazione o ristrutturazione dell'opera.

Il Comune di Ugento non ha concesso alcuna forma di garanzia fideiussoria, né altro tipo di garanzie di cui il Settore estensore della presente relazione risulti oggi a conoscenza.

N) Elenco beni patrimonio immobiliare

Si da atto che l'elenco dei beni costituenti il Patrimonio immobiliare del Comune di Ugento è contenuto nell'inventario dei beni Comunali, gestito dal Settore Patrimonio e Manutenzioni con sistema informatico integrato al sistema di gestione della contabilità finanziaria e aggiornato con le movimentazioni finanziarie che i beni subiscono (acquisto, alienazioni, cambio valore dei beni).

Inoltre ulteriori chiarimenti sullo stato dell'attività di aggiornamento/valutazione/riclassificazione di tutti i beni immobili presenti in inventario, così come previsto dal principio contabile n. 4/3, nonché di adeguamento di tali valori e di ricognizione straordinaria del patrimonio, da effettuarsi a cura del neo costituito Ufficio del Patrimonio, si rinvia a quanto precisato nei punti 2) e 4) della Relazione Tecnica al Rendiconto 2018 del Responsabile del Servizio Finanziario - (allegato L) alla proposta di delibera della quale la presente Relazione costituisce allegato.

CONCLUSIONI

I documenti contabili di rendiconto sono stati predisposti attenendosi alle regole stabilite dalla normativa in vigore e sono coerenti con le "Disposizioni in materia di armonizzazione dei sistemi contabili e degli schemi di bilancio" (D.Lgs.n.118/11), applicabili a questo esercizio. In particolare, il bilancio complessivo è in equilibrio in termini di stanziamenti definitivi e la scomposizione dello stesso nelle singole componenti rispecchia le prescrizioni di legge.

Il consuntivo è stato predisposto secondo lo schema del rendiconto della gestione previsto dalla normativa vigente, che comprende il conto del bilancio, i relativi riepiloghi, il quadro generale riassuntivo, la verifica degli equilibri, lo stato patrimoniale e il conto economico. Al rendiconto sono stati allegati i prospetti del risultato di amministrazione, la composizione del fondo pluriennale vincolato, la composizione del fondo crediti di dubbia esigibilità, il prospetto degli accertamenti per titoli, tipologie e categorie, quello degli impegni per missioni, programmi e macro aggregati, la tabella degli accertamenti imputati agli esercizi successivi, quella degli impegni imputati agli esercizi successivi, il prospetto dei costi per missione, le spese per l'utilizzo di contributi e trasferimenti da organismi comunitari e internazionali, quelle per lo svolgimento delle funzioni delegate dalle regioni.

I criteri di attribuzione delle entrate e delle uscite rispecchiano il principio della "competenza finanziaria potenziata" mentre risulta correttamente calcolato sia il risultato di amministrazione che il fondo pluriennale vincolato. I crediti verso terzi sono stati attentamente valutati come il possibile accantonamento del rispettivo fondo svalutazione. Dove la norma dava adito a interpretazioni controverse e non ancora consolidate, è stata scelta una soluzione che andasse a privilegiare la sostanza invece che il puro e semplice rispetto della forma, come previsto dal rispettivo principio. Le informazioni di natura contabile richieste dalla legge, e non già riportate nei modelli obbligatori ed ufficiali, sono state riprese e sviluppate nella presente Relazione, nonché nella della Relazione Tecnica al Rendiconto 2018 del Responsabile del Servizio Finanziario - (allegato L) alla proposta di delibera della quale la presente Relazione costituisce allegato, fornendo quindi una chiave di lettura tecnica al quadro finanziario ed economico complessivo.

I fenomeni analizzati in questa relazione, infine, sono stati descritti con un approccio che li rendesse più comprensibili agli interlocutori, pubblici o privati, in possesso di una conoscenza, anche solo generica, sulla complessa realtà economica e finanziaria dell'ente locale.

COMUNE DI UGENTO

Provincia di Lecce

Relazione dell'Organo di Revisione

- *sulla proposta di
deliberazione consiliare
del rendiconto della
gestione*
- *sullo schema di
rendiconto*

Anno 2018

L'ORGANO DI REVISIONE

DoTT. GIUSEPPE RECCHIA

FIRMATO DIGITALMENTE

Sommario

INTRODUZIONE.....	4
CONTO DEL BILANCIO.....	6
Premesse e verifiche.....	6
Gestione Finanziaria	9
Fondo di cassa.....	9
Conciliazione tra risultato della gestione di competenza e il risultato di amministrazione	10
Evoluzione del Fondo pluriennale vincolato (FPV) nel corso dell'esercizio 2018	13
Risultato di amministrazione.....	15
ANALISI DELLA GESTIONE DEI RESIDUI.....	18
VERIFICA CONGRUITA' FONDI	20
SERVIZI CONTO TERZI E PARTITE DI GIRO.....	23
ANALISI INDEBITAMENTO E GESTIONE DEL DEBITO.....	24
VERIFICA OBIETTIVI DI FINANZA PUBBLICA	27
ANALISI DELLE ENTRATE E DELLE SPESE	30
VERIFICA RISPETTO VINCOLI IN MATERIA DI CONTENIMENTO DELLE SPESE.....	35
RAPPORTI CON ORGANISMI PARTECIPATI.....	36
CONTO ECONOMICO	37
STATO PATRIMONIALE.....	39
RELAZIONE DELLA GIUNTA AL RENDICONTO	41
CONCLUSIONI	41

Comune di UGENTO

Organo di Revisione

Verbale n. 10 del 23 Aprile 2019

RELAZIONE SUL RENDICONTO 2018

L'Organo di Revisione ha esaminato lo schema di rendiconto dell'esercizio finanziario per l'anno 2018, unitamente agli allegati di legge, e la proposta di deliberazione consiliare del rendiconto della gestione 2018 operando ai sensi e nel rispetto:

- del D.lgs. 18 agosto 2000, n. 267 «Testo unico delle leggi sull'ordinamento degli enti locali»;
- del D.lgs. 23 giugno 2011 n.118 e dei principi contabili 4/2 e 4/3;
- degli schemi di rendiconto di cui all'allegato 10 al d.lgs.118/2011;
- dello statuto comunale e del regolamento di contabilità;
- dei principi di vigilanza e controllo dell'organo di revisione degli enti locali approvati dal Consiglio nazionale dei dottori commercialisti ed esperti contabili;

approva

l'allegata relazione sulla proposta di deliberazione consiliare del rendiconto della gestione e sullo schema di rendiconto per l'esercizio finanziario 2018 del Comune di Ugento che forma parte integrante e sostanziale del presente verbale.

Locorotondo, lì 23 Aprile 2019

L'Organo di Revisione
Dott. GIUSEPPE RECCHIA
FIRMATO DIGITALMENTE

Il sottoscritto Dott. Giuseppe Recchia, Revisore nominato con delibera dell'Organo Consiliare n. 14 del 21/01/2019;

- ◆ ricevuta in data 11 Aprile 2019 la proposta di delibera consiliare e lo schema del rendiconto per l'esercizio 2018, approvati con delibera della Giunta Comunale n. 86 del 10 Aprile 2019, completi dei seguenti documenti obbligatori ai sensi del Decreto Legislativo 18 agosto 2000, n. 267 (Testo unico delle leggi sull'ordinamento degli enti locali – di seguito TUEL):
 - a) Conto del bilancio;
 - b) Conto economico
 - c) Stato patrimoniale;

e corredati dagli allegati disposti dalla legge e necessari per il controllo.

- ◆ visto il bilancio di previsione dell'esercizio 2018 con le relative delibere di variazione;
- ◆ viste le disposizioni della parte II – ordinamento finanziario e contabile del TUEL;
- ◆ visto in particolare l'articolo 239, comma 1 lettera d) del TUEL;
- ◆ visto il D.lgs. 118/2011;
- ◆ visti i principi contabili applicabili agli Enti Locali;
- ◆ visto il regolamento di contabilità approvato con delibera dell'Organo Consiliare n. 91 del 14 Dicembre 2018;

TENUTO CONTO CHE

- ◆ il sottoscritto Revisore non può dar conto che durante l'esercizio le funzioni sono state svolte in ottemperanza alle competenze contenute nell'art. 239 del TUEL, essendo stato nominato in data 21 Gennaio 2019;
- ◆ il controllo contabile sul Rendiconto 2018 è stato svolto dal sottoscritto Revisore in assoluta indipendenza soggettiva ed oggettiva nei confronti delle persone che determinano gli atti e le operazioni dell'Ente;
- ◆ il sottoscritto Revisore ha provveduto a verificare la regolarità ed i presupposti delle variazioni di bilancio approvate nel corso dell'esercizio 2018 dalla Giunta, dal Responsabile del Servizio Finanziario e dai dirigenti, ed in particolare, ai sensi art. 239 comma 1 lett. b) 2, è stata verificata l'esistenza dei presupposti relativamente alle seguenti variazioni di bilancio:

Variazioni di bilancio totali	n. 36
di cui variazioni di Consiglio	n. 5
di cui variazioni di Giunta con i poteri del consiglio a ratifica ex art. 175 c. 4 Tuel	n. 7
di cui variazioni di Giunta con i poteri propri ex art. 175 comma 5 bis Tuel	n. 13
di cui variazioni responsabile servizio finanziario ex art. 175 c. 5 quater Tuel	n. 11
di cui variazioni altri responsabili se previsto dal regolamento di contabilità	Non previsto

- ◆ sono state, inoltre, deliberate n. 14 variazioni di PEG da parte della Giunta Comunale;

- ◆ i pareri espressi dal precedente Organo di Revisione risultano dettagliatamente riportati nella documentazione a supporto dell'attività svolta.

RIPORTA

i risultati dell'analisi e le attestazioni sul rendiconto per l'esercizio 2018.

Premesse e verifiche

Il Comune di Ugento registra una popolazione al 31/12/2016, ai sensi dell'art.156, comma 2, del Tuel, di n.12.419 abitanti.

L'Organo di Revisione, nel corso del 2018, non ha rilevato gravi irregolarità contabili o gravi anomalie gestionali e/o suggerito misure correttive non adottate dall'Ente.

L'Organo di Revisione ha verificato che:

- l'Ente risulta essere correttamente adempiente rispetto alla trasmissione degli schemi di bilancio, dei dati contabili analitici, del piano degli indicatori e dei documenti allegati richiesti dalla BDAP rispetto ai bilanci di previsione, rendiconti, bilanci consolidati approvati;

- l'Ente non ha provveduto alla trasmissione dei dati alla BDAP del rendiconto 2018 attraverso la modalità *"in attesa di approvazione"*;

- nel corso dell'esercizio 2018, in ordine all'eventuale utilizzo dell'avanzo di amministrazione, in sede di applicazione dell'avanzo libero l'Ente non si trovasse in una delle situazioni previste dagli artt.195 e 222 del TUEL (utilizzo di entrate a destinazione specifica e anticipazioni di tesoreria), come stabilito dal comma 3-bis, dell'art. 187 dello stesso Testo Unico;

- nel rendiconto 2018 le somme iscritte ai titoli IV, V e VI delle entrate (escluse quelle entrate del titolo IV considerate ai fini degli equilibri di parte corrente) non sono state destinate esclusivamente al finanziamento delle spese di investimento, in quanto una parte degli oneri di urbanizzazione è stata utilizzata per la spesa per la manutenzione ordinaria degli immobili comunali.

In riferimento all'Ente si precisa che:

- non partecipa ad Unione di Comuni;
- partecipa al Consorzio di Comuni "Area Sistema Casarano ed altri Comuni Associati – Società Consortile a.r.l.";
- non ha in essere operazioni di partenariato pubblico-privato, come definite dal d.lgs. n. 50/2016;
- ha dato attuazione all'obbligo di pubblicazione sul sito dell'amministrazione di tutti i rilievi mossi dalla Corte dei conti in sede di controllo, nonché dei rilievi non recepiti degli Organi di Controllo interno e degli Organi di Revisione amministrativa e contabile, ai sensi dell'art. 31, d.lgs. n. 33/2013;
- non ha ricevuto anticipazioni di liquidità di cui art. 11, d.l. n. 35/2013 convertito in legge n. 64/2013 e norme successive di rifinanziamento;
(eventuale)
- non si è avvalso della facoltà, di cui all'art. 1, co. 814, della l. 27 dicembre 2017, n. 205;
- dai dati risultanti dalla tabella dei parametri di deficitarietà strutturale allegata al rendiconto emerge che l'Ente non è da considerarsi strutturalmente deficitario e soggetto ai controlli di cui all'art. 243 del TUEL;
- in riferimento agli articoli 226 e 233 del TUEL, non tutti gli agenti contabili hanno reso il conto della loro gestione entro il 30 gennaio 2019, ma hanno comunque allegato i documenti di cui al secondo comma del citato art. 233; in particolare:
 - L'Agente Contabile Barra Ada ha reso il conto della gestione con data 31/01/2019, con visto di regolarità del Responsabile del Servizio Finanziario di data 28/02/2019;
 - L'Agente Contabile Forte Antonio ha reso il conto della gestione con data 28/02/2019, con visto di regolarità del Responsabile del Servizio Finanziario di data 28/02/2019;
 - L'Agente Contabile Cazzato Orietta ha reso il conto della gestione con data 31/12/2018, con visto di regolarità del Responsabile del Servizio Finanziario di data 28/02/2019;

- L'Agente Contabile Coronese Paola ha reso il conto della gestione con data 31/01/2019, con visto di regolarità del Responsabile del Servizio Finanziario di data 28/02/2019;
 - L'Agente Contabile Musio Cosimo ha reso il conto della gestione senza datazione, con visto di regolarità del Responsabile del Servizio Finanziario di data 28/02/2019;
 - L'Agente Contabile Congedi Luigi ha reso il conto della gestione con data 25/02/2019, con visto di regolarità del Responsabile del Servizio Finanziario di data 28/02/2019;
 - L'Agente Contabile Rosafio Rocco ha reso il conto della gestione con data 24/01/2019, con visto di regolarità del Responsabile del Servizio Finanziario di data 11/02/2019;
 - L'Agente Contabile Primoceri Rocco ha reso il conto della gestione con data 20/02/2019, con visto di regolarità del Responsabile del Servizio Finanziario di data 28/02/2019;
 - Il Tesoriere Banca Popolare Pugliese ha reso il proprio conto con data 31/12/2018;
 - L'Agente Contabile S.I.S. SRL ha reso il conto della gestione senza datazione, con visto di regolarità del Responsabile del Servizio Finanziario di data 11/02/2019;
- l'Ente non ha nominato il responsabile del procedimento ai sensi dell'art.139 Dlgs. 174/2016 ai fini della trasmissione, tramite SIRECO, dei conti degli agenti contabili;
 - il responsabile del servizio finanziario ha adottato quanto previsto dal regolamento di contabilità per lo svolgimento dei controlli sugli equilibri finanziari;
 - nel corso dell'esercizio 2018, non sono state effettuate segnalazioni ai sensi dell'art.153, comma 6, del TUEL per il costituirsi di situazioni, non compensabili da maggiori entrate o minori spese, tali da pregiudicare gli equilibri del bilancio;
 - non ha proceduto all'operazione di annullamento automatico dei debiti tributari fino a mille euro (comprensivo di capitale, interessi e sanzioni) risultanti dai singoli carichi affidati agli agenti della riscossione dal 1 gennaio 2000 al 31 dicembre 2010 disposta dall'art. 4 del decreto legge 119/2018;
 - ha provveduto nel corso del 2018 al riconoscimento e finanziamento di debiti fuori bilancio per euro **2.080.430,17** di cui euro **2.030.065,81** di parte corrente ed euro **50.364,36** in conto capitale; detti atti sono stati trasmessi alla competente Procura della Sezione Regionale della Corte dei Conti ai sensi dell'art. 23 Legge 289/2002, c. 5.
Si specifica ancora al proposito che, ai sensi dell'art.194 del TUEL, suddetti debiti fuori bilancio riconosciuti nel 2018 sono ascrivibili per € **1.326.765,87** alla categoria delle Sentenze esecutive, e per € **753.664,74** a quella delle Acquisizioni di beni e servizi.
Si specifica ancora che, dopo la chiusura dell'esercizio ed entro la data di formazione dello schema di rendiconto sono stati:
1) riconosciuti e finanziati debiti fuori bilancio per € **4.631,14** (Delibera di C.C. n. 36 del 29/03/2019);
2) segnalati debiti fuori bilancio in attesa di riconoscimento per € **49.429,79**;
Al finanziamento dei debiti fuori bilancio di cui al punto 1) si è provveduto con stanziamenti di bilancio (fondi propri).
 - l'ente non essendo in dissesto finanziario, né strutturalmente deficitario in quanto non supera oltre la metà dei parametri obiettivi definiti dal decreto del Ministero dell'Interno del 18/2/2013, ed avendo presentato il certificato del rendiconto 2017 entro i termini di legge, non ha avuto l'obbligo di assicurare per l'anno 2018, la copertura minima dei costi dei servizi a domanda individuale, acquedotto e smaltimento rifiuti. Si riporta comunque di seguito il dettaglio dei proventi e dei costi dei servizi.

DETTAGLIO DEI PROVENTI E DEI COSTI DEI SERVIZI

<i>RENDICONTO 2018</i>	<i>Proventi</i>	<i>Costi</i>	<i>Saldo</i>	<i>% di copertura realizzata</i>
Assistenza domiciliare anziani	€ 2.143,70	€ 30.686,04	-€ 28.542,34	6,99%
Mercati coperti	€ 2.448,00	€ 13.632,00	-€ 11.184,00	17,96%
Mense scolastiche	€ 56.123,60	€ 121.197,67	-€ 65.074,07	46,31%
Servizi illuminazione votiva	€ 36.084,00	€ 36.757,27	-€ 673,27	98,17%
Servizi cimiteriali	€ 15.258,00	€ 20.363,90	-€ 5.105,90	74,93%
Totali	€ 112.057,30	€ 222.636,88	-€ 110.579,58	50,33%

Gestione Finanziaria

L'organo di revisione, in riferimento alla gestione finanziaria, rileva e attesta che:

Fondo di cassa

Il fondo cassa al 31/12/2018 risultante dal conto del Tesoriere corrisponde alle risultanze delle scritture contabili dell'Ente.

L'andamento della consistenza del fondo di cassa complessivo nell'ultimo triennio è il seguente:

	2016	2017	2018
Fondo cassa complessivo al 31/12	€ 8.090.767,19	€ 6.765.596,51	€ 7.952.136,74
<i>di cui cassa vincolata</i>	=	=	€ 1.762.174,03

Tempestività pagamenti

L'ente ha adottato le misure organizzative per garantire il tempestivo pagamento delle somme dovute per somministrazioni, forniture ed appalti, anche in relazione all'obbligo previsto dall'articolo 183, comma 8 del Tuel.

L'Organo di Revisione ha verificato che l'ente ha provveduto a quantificare il debito commerciale scaduto al 31.12.2018, ai sensi dell'articolo 1 co. 859 della L.145/2018, che deve essere pubblicato ai sensi dell'art.33 Dlgs.33/2013.

L'ente ha allegato al rendiconto il prospetto sui tempi di pagamento e sui ritardi previsto dal comma 1 dell'articolo 41 del DL 66/2014. In particolare dal prospetto si evince che:

Prospetto indicatore tempi medi pagamento fatture 2018 (DPCM 22/09/2014 Art. 9)

TEMPI MEDI DI PAGAMENTO ANNO 2018

GG 8

AMMONTARE COMPLESSIVO DEI DEBITI AL 31/12/2018

€ 707.584,66

NUMERO IMPRESE CREDITRICI

N. 164

Comunicazione dei dati riferiti a fatture (o richieste equivalenti di pagamento) alla piattaforma certificazione crediti

L'ente non ha dato attuazione alle procedure di cui ai commi 4 e 5 dell'art. 7bis del D.L. 35/2013.

Conciliazione tra risultato della gestione di competenza e il risultato di amministrazione

Il risultato della gestione di competenza presenta un **avanzo / disavanzo** di Euro, come risulta dai seguenti elementi:

RISCONTRO RISULTATI DELLA GESTIONE

Gestione di competenza	2018
SALDO GESTIONE DI COMPETENZA (*)	967.199,18
Fondo pluriennale vincolato iscritto in entrata	1.332.694,06
Fondo pluriennale vincolato di spesa	2.306.213,31
SALDO FPV	(973.519,25)
Gestione dei residui	
Maggiori residui attivi riaccertati (+)	228.190,39
Minori residui attivi riaccertati (-)	(292.508,77)
Minori residui passivi riaccertati (+)	451.178,85
SALDO GESTIONE RESIDUI	386.860,47
Riepilogo	
SALDO GESTIONE COMPETENZA	967.199,18
SALDO FPV	(973.519,25)
SALDO GESTIONE RESIDUI	386.860,47
AVANZO ESERCIZI PRECEDENTI APPLICATO	2.905.804,63
AVANZO ESERCIZI PRECEDENTI NON APPLICATO	10.618.412,76
RISULTATO DI AMMINISTRAZIONE AL 31/12/2018	13.904.757,79

(*) Saldo accertamenti ed impegni del solo esercizio 2018

Per quanto riguarda il grado di attendibilità delle previsioni e della capacità di riscossione delle entrate finali emerge che:

ENTRATE	Previsioni definitive (competenza)	Accertamenti c/competenza (A)	Incassi c/competenza (B)	% Incassi / Accertamenti in c/competenza (B/A*100)
<i>Titolo I</i>	10.848.213,27	10.988.138,42	6.551.144,52	59,70%
<i>Titolo II</i>	2.677.666,12	2.305.016,63	2.133.378,47	62,60%
<i>Titolo III</i>	1.168.199,01	993.503,22	758.207,12	76,40%
<i>Titolo IV</i>	3.431.219,39	1.816.208,88	1.384.756,41	73,30%
<i>Titolo V</i>	0,00	0,00	0,00	=

Al sottoscritto Revisore Unico non è emerso che nel corso del 2018 l'Organo di Revisione, nello svolgimento dell'attività di vigilanza sulla regolarità dei rapporti finanziari tra Ente locale e concessionario della riscossione ai sensi dell'art. 239, co. 1, lett. c), del TUEL, abbia rilevato irregolarità e/o suggerito misure correttive non adottate dall'Ente.

Al sottoscritto Revisore Unico è emerso che nel corso del 2018 l'Organo di Revisione abbia verificato che il concessionario abbia riversato il riscosso nel conto di tesoreria dell'Ente Locale con la periodicità stabilita dall'art. 7, co. 2, lett. gg-septies) del d.l. n. 70/2011, convertito dalla l. n. 106/2011 e s.m.i.

La gestione della parte corrente, distinta dalla parte in conto capitale, integrata con l'applicazione a bilancio dell'avanzo / disavanzo derivante dagli esercizi precedenti, presenta per l'anno 2018 la seguente situazione:

EQUILIBRIO ECONOMICO-FINANZIARIO		COMPETENZA (ACCERTAMENTI E IMPEGNI IMPUTATI ALL'ESERCIZIO)
Fondo di cassa al 1/1/2018	6.765.596,51	
A) Fondo pluriennale vincolato per spese correnti (di entrata)	(+)	755.370,16
AA) Recupero disavanzo di amministrazione esercizio precedente	(-)	0,00
B) Entrate titoli 1.00 - 2.00 - 3.00 di cui per estinzione anticipata di prestiti	(+)	14.286.658,27 0,00
C) Entrate Titolo 4.02.06 - Contributi agli investimenti direttamente destinati al rimborso di prestiti da amministrazioni pubbliche	(+)	0,00
D) Spese Titolo 1.00 - Spese correnti	(-)	12.813.506,98
DD) Fondo pluriennale vincolato di parte corrente (di spesa)	(-)	836.097,45
E) Spese Titolo 2.04 - Trasferimenti in conto capitale	(-)	0,00
F) Spese Titolo 4.00 - Quote di capitale amm.to dei mutui e prestiti obbligazionari	(-)	428.480,81
G) Somma finale (G=A-AA+B+C-D-DD-E-F)		963.943,19
ALTRE POSTE DIFFERENZIALI, PER ECCEZIONI PREVISTE DA NORME DI LEGGE E DAI PRINCIPI CONTABILI, CHE HANNO EFFETTO SULL'EQUILIBRIO EX ARTICOLO 162, COMMA 6, DEL TESTO UNICO DELLE LEGGI SULL'ORDINAMENTO DEGLI ENTI LOCALI		
H) Utilizzo avanzo di amministrazione per spese correnti di cui per estinzione anticipata di prestiti	(+)	1.747.064,02 0,00
I) Entrate di parte capitale destinate a spese correnti in base a specifiche disposizioni di legge o dei principi contabili di cui per estinzione anticipata di prestiti	(+)	0,00 0,00
L) Entrate di parte corrente destinate a spese di investimento in base a specifiche disposizioni di legge o dei principi contabili	(-)	0,00
M) Entrate da accensione di prestiti destinate a estinzione anticipata di prestiti	(+)	0,00
EQUILIBRIO DI PARTE CORRENTE (*)	O=G+H+I-L+M	2.711.007,21

EQUILIBRIO ECONOMICO-FINANZIARIO		COMPETENZA (ACCERTAMENTI E IMPEGNI IMPUTATI ALL'ESERCIZIO)
P) Utilizzo avanzo di amministrazione per spese di investimento	(+)	1.158.740,61
Q) Fondo pluriennale vincolato per spese in conto capitale (di entrata)	(+)	577.323,90
R) Entrate titoli 4.00 - 5.00 - 6.00	(+)	1.816.208,88
C) Entrate Titolo 4.02.06 - Contributi agli investimenti direttamente destinati al rimborso di prestiti da amministrazioni pubbliche	(-)	0,00
I) Entrate di parte capitale destinate a spese correnti in base a specifiche disposizioni di legge o dei principi contabili	(-)	0,00
S1) Entrate Titolo 5.02 per Riscossione crediti di breve termine	(-)	0,00
S2) Entrate Titolo 5.03 per Riscossione crediti di medio-lungo termine	(-)	0,00
T) Entrate Titolo 5.04 relative a Altre entrate per riduzioni di attività finanziarie	(-)	0,00
L) Entrate di parte corrente destinate a spese di investimento in base a specifiche disposizioni di legge o dei principi contabili	(+)	0,00
M) Entrate da accensione di prestiti destinate a estinzione anticipata di prestiti	(-)	0,00
U) Spese Titolo 2.00 - Spese in conto capitale	(-)	1.893.680,18
UU) Fondo pluriennale vincolato in c/capitale (di spesa)	(-)	1.470.115,86
V) Spese Titolo 3.01 per Acquisizioni di attività finanziarie	(-)	0,00
E) Spese Titolo 2.04 - Trasferimenti in conto capitale	(+)	0,00
EQUILIBRIO DI PARTE CAPITALE	Z=P+Q+R-C-I-S1-S2-T+L-M-U-UU-V+E	188.477,35

Saldo corrente ai fini della copertura degli investimenti pluriennali:

Equilibrio di parte corrente (O)		2.711.007,21
Utilizzo risultato di amministrazione per il finanziamento di spese correnti (H)	(-)	1.747.064,02
Entrate non ricorrenti che non hanno dato copertura a impegni	(-)	0,00
Equilibrio di parte corrente ai fini della copertura degli investimenti pluriennali		963.943,19

Evoluzione del Fondo pluriennale vincolato (FPV) nel corso dell'esercizio 2018

L'Organo di revisione ha verificato con la tecnica del campionamento:

- la fonte di finanziamento del FPV di parte corrente e di parte capitale;
- la sussistenza dell'accertamento di entrata relativo a obbligazioni attive scadute ed esigibili che contribuiscono alla formazione del FPV;
- la costituzione del FPV in presenza di obbligazioni giuridiche passive perfezionate;
- la corretta applicazione dell'art.183, comma 3 del TUEL in ordine al FPV riferito ai lavori pubblici;
- la formulazione di adeguati cronoprogrammi di spesa in ordine alla imputazione e reimputazione di impegni e di residui passivi coperti dal FPV;
- l'esigibilità dei residui passivi coperti da FPV negli esercizi 2018-2019-2020 di riferimento.

La composizione del FPV finale 31/12/2018 è la seguente:

FONDO PLURIENNALE VINCOLATO	01/01/2018	31/12/2018
FPV di parte corrente	€ 755.370,16	€ 836.097,45
FPV di parte capitale	€ 577.323,90	€ 1.470.115,86
FPV per partite finanziarie	€ 0,00	€ 0,00

Risultato di amministrazione

L'Organo di Revisione ha verificato e attesta che:

- a) Il risultato di amministrazione dell'esercizio 2018, presenta un **avanzo di Euro 13.904.757,79**, come risulta dai seguenti elementi:

	COMUNE DI UGENTO PIAZZA ADOLFO COLOSSO 73059 UGENTO (LE)	PROSPETTO DIMOSTRATIVO DEL RISULTATO DI AMMINISTRAZIONE AL 31/12/2018
---	---	--

		GESTIONE		TOTALE
		RESIDUI	COMPETENZA	
Fondo di cassa al 1/1/2018				6.765.596,51
RISCOSSIONI	(+)	4.898.722,04	12.586.876,76	17.485.598,80
PAGAMENTI	(-)	3.342.985,09	12.956.073,48	16.299.058,57
SALDO DI CASSA AL 31 DICEMBRE 2018	(=)			7.952.136,74
PAGAMENTI per azioni esecutive non regolarizzate al 31 dicembre	(-)			0,00
FONDO DI CASSA AL 31 DICEMBRE 2018	(=)			7.952.136,74
RESIDUI ATTIVI	(+)	8.785.386,73	5.403.380,55	14.188.767,28
di cui:				
- derivanti da accertamenti di tributi effettuati sulla base della stima del dipartimento delle finanze		0,00	0,00	0,00
- derivanti da accertamenti		8.785.386,73	5.403.380,55	14.188.767,28
RESIDUI PASSIVI	(-)	1.862.948,27	4.066.984,65	5.929.932,92
FONDO PLURIENNALE VINCOLATO PER SPESE CORRENTI	(-)			836.097,45
FONDO PLURIENNALE VINCOLATO PER SPESE IN CONTO CAPITALE	(-)			1.470.115,86
RISULTATO DI AMMINISTRAZIONE AL 31/12/2018 (A)	(=)			13.904.757,79

- b) Il risultato di amministrazione nell'ultimo triennio ha avuto la seguente evoluzione:

EVOLUZIONE DEL RISULTATO DI AMMINISTRAZIONE NELL'ULTIMO TRIENNIO

	2016	2017	2018
Risultato di amministrazione (+/-)			
di cui:			
a) Parte accantonata	5.358.814,41	6.269.230,21	6.520.790,34
b) Parte vincolata	564.927,07	925.914,73	1.021.236,39
c) Parte destinata ad investimenti	1.902.216,12	1.416.268,37	380.819,93
d) Parte disponibile (+/-)	3.875.343,58	4.912.804,08	5.981.911,13

- c) il risultato di amministrazione è correttamente suddiviso nei seguenti fondi, tenendo anche conto della natura del finanziamento:

Composizione del risultato di amministrazione al 31/12/2018	
Parte accantonata	
Fondo svalutazione crediti al 31/12/2018	5.810.763,36
Fondo anticipazione liquidità DL.35	0,00
Fondo perdite società partecipate	0,00
Fondo contenzioso	135.389,29
Altri fondi e accantonamenti al 31/12/2018	574.637,69
Totale parte accantonata (B)	6.520.790,34
Parte vincolata	
Vincoli derivanti da leggi e dai principi contabili di cui all'allegato ALL-VIN-1	697.791,74
Vincoli derivanti da trasferimenti di cui all'allegato ALL-VIN-2	323.444,65
Vincoli derivanti dalla contrazione di mutui	0,00
Vincoli formalmente attribuiti dall'ente	0,00
Altri vincoli da specificare	0,00
Totale parte vincolata (C)	1.021.236,39
Parte destinata agli investimenti	380.819,93
Totale parte destinata agli investimenti (D)	380.819,93
Totale parte disponibile (E=A-B-C-D)	5.981.911,13
Se E è negativo, tale importo è iscritto tra le spese del bilancio di previsione dell'esercizio 2019 come disavanzo da ripianare	

Utilizzo nell'esercizio 2018 delle risorse del risultato d'amministrazione dell'esercizio 2017

L'avanzo di amministrazione 2017 applicato al Bilancio 2018 ha avuto il seguente utilizzo.

L'importo complessivo applicato è stato di **€ 2.905.804,63**, utilizzato per € 1.747.064,02 di parte corrente e per € 1.158.740,61 di parte investimenti.

Nell'ambito dell'utilizzo di cui sopra, l'importo di **€ 1.671.328,02** è stato destinato a copertura di debiti fuori bilancio, e specificatamente per € 1.643.638,58 di parte corrente (di cui € 545.799,07 di parte disponibile, € 1.000.000,00 di parte accantonata a fondo passività potenziali ed € 97.839,51 di parte vincolata ex legge) e per € 27.689,44 di parte investimenti (da avanzo destinato agli investimenti);

Come sopra espresso, per il finanziamento di spese per investimenti è stato utilizzato l'importo di € 1.158.740,61, di cui € 27.689,44 per debiti fuori bilancio destinati ad investimenti ed € 1.131.051,17 per altre spese di investimento.

Da segnalare quale ulteriore utilizzo di parte corrente € 29.651,90 di parte accantonata per rinnovo contrattuale, ed € 73.773,54 di parte vincolata da trasferimenti.

In sintesi quanto espresso viene riportato nelle seguenti tabelle:

UTILIZZO AVANZO DI AMMINISTRAZIONE 2017 DI PARTE CORRENTE NEL 2018

Per Debiti fuori bilancio	€ 1.643.638,58
Per rinnovo contrattuale	€ 29.651,90
Per parte vincolata da trasferimenti	€ 73.773,54
Totale utilizzo avanzo di amministrazione 2017 di parte corrente	€ 1.747.064,02

UTILIZZO AVANZO DI AMMINISTRAZIONE 2017 DI PARTE INVESTIMENTI NEL 2018

Per Debiti fuori bilancio	€ 27.689,44
Per altri investimenti	€ 1.131.051,17
Totale utilizzo avanzo di amministrazione 2017 di parte corrente	€ 1.158.740,61

L'ente ha provveduto al riaccertamento ordinario dei residui attivi e passivi al 31/12/2018 come previsto dall'art. 228 del TUEL con atto G.C. n. 84 del 03/04/2019, munito del parere dell'Organo di Revisione.

Il riaccertamento dei residui attivi è stato effettuato dai singoli responsabili delle relative entrate, motivando le ragioni del loro mantenimento o dell'eventuale cancellazione parziale o totale.

La gestione dei residui nel corso dell'esercizio 2018 ha comportato le seguenti variazioni.

VARIAZIONE RESIDUI

	Iniziali	Riscossi	Inseriti nel rendiconto	Variazioni
Residui attivi	€ 13.748.427,15	€ 4.898.722,04	€ 8.785.386,73	(€ 64.318,38)
Residui passivi	€ 5.657.112,21	€ 3.342.985,09	€ 1.862.948,27	(€ 451.178,85)

Si riportano, altresì, le tabelle riepilogative delle Entrate e delle Spese, con l'evidenza dei Residui attivi e passivi al 01/01/2018, delle Riscossioni e dei Pagamenti in conto Residui, dei Residui attivi e passivi da esercizi precedenti inseriti nel rendiconto 2018, da cui sono stati tratti i valori di cui alla tabella precedente.

COMUNE DI UGENTO		CONTO DEL BILANCIO 2018 - RIEPILOGO GENERALE DELLE ENTRATE			
PIAZZA ADOLFO COLOSSO 73059 UGENTO (LE)					

COMUNE DI UGENTO		CONTO DEL BILANCIO 2018 - RIEPILOGO GENERALE DELLE ENTRATE							
PIAZZA ADOLFO COLOSSO 73059 UGENTO (LE)									
TITOLO	DENOMINAZIONE	RESIDUI ATTIVI AL 1/1/2018 (RS)		RISCOSSIONI IN C/RESIDUI (RR)		RACCERTAMENTO RESIDUI (R)		RESIDUI ATTIVI DA ESERCIZI PRECEDENTI (EP)	
		PREVISIONI DEFINITIVE DI COMPETENZA (CP)		RISCOSSIONI IN C/COMPETENZA (RC)		ACCERTAMENTI (A)		MAGGIORI O MINORI ENTRATE DI COMPETENZA (ECP+EC)	
		PREVISIONI DEFINITIVE DI CASSA (CS)		TOTALE RISCOSSIONI (TR+RR)		MAGGIORI O MINORI ENTRATE DI CASSA (MC+TR-CS)		RESIDUI ATTIVI DA ESERCIZIO DI COMPETENZA (ECP+EC)	
Titolo 7	Anticipazioni da istituto tesoriere/cassiere	RS	0,00	RR	0,00	R	0,00	EP	0,00
		CP	300.000,00	RC	0,00	A	0,00	ECP	300.000,00
		CS	300.000,00	TR	0,00	MC	300.000,00	RT	0,00
Titolo 9	Entrate per conto terzi e partite di giro	RS	269.185,80	RR	61.355,31	R	0,00	EP	207.830,49
		CP	4.684.179,00	RC	1.759.390,24	A	1.887.390,16	ECP	2.796.788,84
		CS	4.943.369,80	TR	1.820.745,55	MC	3.122.624,25	RT	335.830,41
TOTALE TITOLI		RS	13.748.427,15	RR	4.898.722,04	R	64.318,38	EP	8.785.386,73
		CP	23.109.476,79	RC	12.586.876,76	A	17.990.257,31	ECP	5.119.219,48
		CS	23.784.820,65	TR	17.485.598,80	MC	6.299.221,85	RT	14.188.767,28
TOTALE GENERALE DELLE ENTRATE		RS	13.748.427,15	RR	4.898.722,04	R	64.318,38	EP	8.785.386,73
		CP	27.517.813,53	RC	12.586.876,76	A	17.990.257,31	ECP	9.527.556,22
		CS	23.784.820,65	TR	17.485.598,80	MC	6.299.221,85	RT	14.188.767,28



MISSIONE, PROGRAMMA, TITOLO	DENOMINAZIONE	RESIDUI PASSIVI EL. 1/1/2018 (R)		PAGAMENTI IN C/RESIDUI (P)		RACCERTAMENTO RESIDUI (R)		ELIMINAZIONE PER RERAZIONE (P)		RESIDUI PASSIVI DA ESERCIZIO PRECEDENTI (EP-RS-EP-R-P)	
		PREVISIONI DEFINITIVE DI COMPETENZA (CP)		PAGAMENTI IN C/COMPETENZA (PC)		IMPEGNI (I)		ECONOMIE DI COMPETENZA (ECP-CP-FPV)		RESIDUI PASSIVI DA ESERCIZIO DI COMPETENZA (EC-I-PC)	
		PREVISIONI DEFINITIVE DI CREDITO (CS)		TOTALE PAGAMENTI (TP-EP-PC)		FONDO BIENNIALE VIGILATO (FPV)				TOTALE RESIDUI PASSIVI DA SPESARE (TR-I-EP-EC)	
MISSIONE 60	Anticipazioni finanziarie	RS	0,00	PR	0,00	R	0,00	P	0,00	EP	0,00
		CP	300.000,00	PC	0,00	I	0,00	ECP	300.000,00	EC	0,00
		CS	300.000,00	TP	0,00	FPV	0,00			TR	0,00
MISSIONE 99	Servizi per conto terzi	RS	428.469,24	PR	328,00	R	0,00	P	0,00	EP	428.141,24
		CP	4.684.175,00	PC	1.672.873,17	I	1.887.390,16	ECP	2.796.788,84	EC	214.516,99
		CS	5.091.646,53	TP	1.673.201,17	FPV	0,00			TR	642.658,23
TOTALE MISSIONI		RS	5.657.112,21	PR	3.342.985,09	R	451.178,85	P	0,00	EP	1.862.948,27
		CP	27.517.813,53	PC	12.956.073,48	I	17.023.058,13	ECP	8.188.542,09	EC	4.066.984,65
		CS	30.029.986,65	TP	16.299.058,57	FPV	2.306.213,31			TR	5.929.932,92
TOTALE GENERALE DELLE SPESE		RS	<u>5.657.112,21</u>	PR	<u>3.342.985,09</u>	R	451.178,85	P	0,00	EP	<u>1.862.948,27</u>
		CP	<u>27.517.813,53</u>	PC	<u>12.956.073,48</u>	I	17.023.058,13	ECP	8.188.542,09	EC	<u>4.066.984,65</u>
		CS	<u>30.029.986,65</u>	TP	<u>16.299.058,57</u>	FPV	<u>2.306.213,31</u>			TR	<u>5.929.932,92</u>

L'Organo di Revisione ha verificato il rispetto dei principi e dei criteri di determinazione dei residui attivi e passivi disposti dagli articoli 179, 182, 189 e 190 del TUEL.

L'Organo di Revisione ha verificato che i crediti riconosciuti formalmente come assolutamente inesigibili o insussistenti per l'avvenuta legale estinzione (prescrizione) o per indebitato o erroneo accertamento del credito sono stati definitivamente eliminati dalle scritture e dai documenti di bilancio.

L'Organo di revisione ha verificato che il riconoscimento formale dell'assoluta inesigibilità o insussistenza è stato adeguatamente motivato:

- attraverso l'analitica descrizione delle procedure seguite per la realizzazione dello stesso prima della sua eliminazione totale o parziale;
- indicando le ragioni che hanno condotto alla maturazione della prescrizione.

L'Organo di revisione ha verificato conseguentemente che è stato adeguatamente ridotto il FCDE.

Fondo Pluriennale Vincolato

Relativamente alla composizione ed evoluzione del Fondo Pluriennale Vincolato si è già accennato nella precedente parte relativa al "Conto del Bilancio".

Il FPV nasce dall'applicazione del principio della competenza finanziaria di cui all'allegato 4/2 al D.Lgs. 118/2011 e s.m.i..

L'Organo di Revisione ha verificato che il FPV di spesa c/capitale è stato attivato in presenza delle seguenti condizioni:

- Entrata esigibile;
- Tipologia di Spesa rientrante nelle ipotesi di cui al punto 5.4 del principio contabile applicato della competenza potenziata /spesa impegnata o, nel caso di lavori pubblici, gara bandita).

L'Organo di Revisione ha verificato che la reimputazione degli impegni, secondo il criterio dell'esigibilità, è conforme all'evoluzione del crono programma di spesa.

L'Organo di Revisione ha verificato che alla chiusura dell'esercizio le Entrate esigibili che hanno finanziato spese di investimento per le quali, sulla base del principio contabile applicato di cui all'All. 4/2 al D.Lgs. 118/2011 e s.m.i., non è stato costituito il FPV, sono confluite nella corrispondente quota del risultato di amministrazione vincolato, destinato ad investimento e libero, a seconda della fonte di finanziamento.

Fondo crediti di dubbia esigibilità

L'Ente ha provveduto all'accantonamento di una quota del risultato di amministrazione al fondo crediti di dubbia esigibilità come richiesto al punto 3.3 del principio contabile applicato 4.2. al D.Lgs.118/2011 e s.m.i..

Il fondo crediti di dubbia esigibilità da accantonare nel rendiconto 2018 è stato calcolato con il **metodo ordinario**, ed è stato determinato applicando al volume dei residui attivi riferiti alle entrate di dubbia esigibilità, la percentuale determinata come complemento a 100 della media delle riscossioni in conto residui intervenuta nel quinquennio precedente rispetto al totale dei residui attivi conservati al primo gennaio degli stessi esercizi.

L'Ente ha evidenziato nella Relazione al Rendiconto le diverse modalità di calcolo applicate (media semplice, media ponderata, ecc.) in relazione alle singole tipologie di entrata.

In applicazione del metodo ordinario, l'accantonamento a FCDE iscritto a rendiconto ammonta a complessivi **€ 5.810.763,36**; si riporta, analizzati al proposito la tabella successiva:

COMUNE DI UGENTO
 PIAZZA ADOLFO COLOSSO
 73059 UGENTO (LE)

COMPOSIZIONE DELL'ACCANTONAMENTO AL FONDO CREDITI DI DUBBIA ESIGIBILITA' E AL FONDO SVALUTAZIONE CREDITI
 Esercizio 2018

Tipologia	DENOMINAZIONE	RESIDUI ATTIVI FORMATI NELL'ESERCIZIO CUI SI RIFERISCE IL RENDICONTO (A)	RESIDUI ATTIVI DEGLI ESERCIZI PRECEDENTI (B)	TOTALE RESIDUI ATTIVI (C) = (A) + (B)	IMPORTO MINIMO DEL FONDO (D)	FONDO CREDITI DI DUBBIA ESIGIBILITA' (E)	% di accantonamento al fondo crediti di dubbia esigibilità (F) = (E) / (C)
<i>Entrate correnti di natura tributaria, contributiva e perequativa</i>							
1010100	Tipologia 101: Imposte, tasse e proventi assimilati	4.436.993,90	7.374.833,17	11.811.827,07	5.597.728,68	5.597.728,68	47,39%
1010400	Tipologia 104: Compartecipazioni di tributi	0,00	0,00	0,00	0,00	0,00	0,00%
1030200	Tipologia 302: Fondi perequativi dalla Regione o Provincia autonoma	0,00	0,00	0,00	-	-	-
1000000	TOTALE TITOLO 1	4.436.993,90	7.374.833,17	11.811.827,07	5.597.728,68	5.597.728,68	47,39%
<i>Trasferimenti correnti</i>							
2010100	Tipologia 101: Trasferimenti correnti da Amministrazioni pubbliche	171.638,16	272.677,41	444.315,57	-	-	-
2010300	Tipologia 103: Trasferimenti correnti da imprese	0,00	0,00	0,00	0,00	0,00	0,00%
2010400	Tipologia 104: Trasferimenti correnti da Istituzioni Sociali Private	0,00	0,00	0,00	0,00	0,00	0,00%
2010500	Tipologia 105: Trasferimenti correnti dall'Unione europea e dal Resto del Mondo	0,00	0,00	0,00	-	-	-
	Trasferimenti correnti dall'Unione europea	0,00	0,00	0,00	-	-	-
	Trasferimenti correnti dal Resto del Mondo	0,00	0,00	0,00	0,00	0,00	0,00%
2000000	TOTALE TITOLO 2	171.638,16	272.677,41	444.315,57	0,00	0,00	0,00%
<i>Entrate extratributarie</i>							
3010000	Tipologia 100: Vendita di beni e servizi e proventi derivanti dalla gestione dei beni	52.334,28	13.882,27	66.216,55	6.146,14	6.146,14	9,28%
3020000	Tipologia 200: Proventi derivanti dall'attività di controllo e repressione delle irregolarità e degli illeciti	154.150,81	228.211,87	382.362,68	206.888,54	206.888,54	54,11%
3030000	Tipologia 300: Interessi attivi	361,18	530,80	891,98	0,00	0,00	0,00%
3050000	Tipologia 500: Rimborsi e altre entrate correnti	28.449,83	63.242,65	91.692,48	0,00	0,00	0,00%
3000000	TOTALE TITOLO 3	235.296,10	305.867,59	541.163,69	213.034,68	213.034,68	39,37%

<i>Entrate in conto capitale</i>							
4020000	Tipologia 200: Contributi agli investimenti	352.654,47	421.092,46	773.746,93	-	-	-
	Contributi agli investimenti da amministrazioni pubbliche	352.654,47	421.092,46	773.746,93	-	-	-
	Contributi agli investimenti da UC	0,00	0,00	0,00	-	-	-
	Tipologia 200: Contributi agli investimenti al netto dei contributi da PA e da UC	0,00	0,00	0,00	0,00	0,00	0,00%
4030000	Tipologia 300: Altri trasferimenti in conto capitale	0,00	0,00	0,00	-	-	-
	Trasferimenti in conto capitale da amministrazioni pubbliche	0,00	0,00	0,00	-	-	-
	Trasferimenti in conto capitale da UC	0,00	0,00	0,00	-	-	-
	Tipologia 300: Trasferimenti in conto capitale al netto dei trasferimenti da PA e da UC	0,00	0,00	0,00	0,00	0,00	0,00%
4040000	Tipologia 400: Entrate da alienazione di beni materiali e immateriali	4.553,50	15.460,88	20.014,38	0,00	0,00	0,00%

Tipologia	DENOMINAZIONE	RESIDUI ATTIVI FORMATI NELL'ESERCIZIO CUI SI RIFERISCE IL RENDICONTO (A)	RESIDUI ATTIVI DEGLI ESERCIZI PRECEDENTI (B)	TOTALE RESIDUI ATTIVI (C) = (A) + (B)	IMPORTO MINIMO DEL FONDO (D)	FONDO CREDITI DI DUBBIA ESIGIBILITA' (E)	% di accantonamento al fondo crediti di dubbia esigibilità (F) = (E) / (C)
4050000	Tipologia 500: Altre entrate in conto capitale	74.244,50	187.624,73	261.869,23	0,00	0,00	0,00%
4000000	TOTALE TITOLO 4	431.452,47	624.178,07	1.055.630,54	0,00	0,00	0,00%
<i>Entrate da riduzione di attività finanziarie</i>							
5040000	Tipologia 400: Altre entrate per riduzione di attività finanziarie	0,00	0,00	0,00	0,00	0,00	0,00%
5000000	TOTALE TITOLO 5	0,00	0,00	0,00	0,00	0,00	0,00%
	TOTALE GENERALE	5.275.380,63	8.577.556,24	13.852.936,87	5.810.763,36	5.810.763,36	41,95%
	Di cui FONDO CREDITI DI DUBBIA ESIGIBILITA' IN C/CAPITALE	431.452,47	624.178,07	1.055.630,54	0,00	0,00	0,00%
	Di cui FONDO CREDITI DI DUBBIA ESIGIBILITA' DI PARTE CORRENTE	4.843.928,16	7.953.378,17	12.797.306,33	5.810.763,36	5.810.763,36	45,41%

COMPOSIZIONE FONDO SVALUTAZIONE CREDITI	TOTALE CREDITI	FONDO SVALUTAZIONE CREDITI
RESIDUI ATTIVI NEL CONTO DEL BILANCIO	13.852.936,87	5.810.763,36
CREDITI STRACIATI DAL CONTO DEL BILANCIO	0,00	
ACCERTAMENTI IMPUTATI AGLI ESERCIZI SUCCESSIVI A QUELLO CUI IL RENDICONTO SI RIFERISCE	0,00	
TOTALE	13.852.936,87	5.810.763,36

Fondi spese e rischi futuri

Fondo contenziosi

Il risultato di amministrazione presenta un accantonamento per fondo rischi contenzioso per € **135.389,29**, determinato secondo le modalità previste dal principio applicato alla contabilità finanziaria al punto 5.2 lettera h) per il pagamento di potenziali oneri derivanti da sentenze.

Dalla ricognizione del contenzioso esistente a carico dell'ente esistente al 31/12/2018 è stata calcolata una passività potenziale probabile di € 1.335.389,29, disponendo i seguenti

accantonamenti:

Euro 1.225.389,29 già accantonati nel risultato di amministrazione al 31/12/2017 dell'esercizio precedente;

Euro 110.000,00 già accantonati sugli stanziamenti di competenza del bilancio dell'esercizio in corso.

E' stato considerato in detrazione l'importo di Euro 1.200.000,00, quale avanzo di parte già accantonata applicata al bilancio 2018.

Fondo perdite aziende e società partecipate

Non risulta necessario operare accantonamenti quale fondo perdite risultanti dal bilancio delle società partecipate.

Fondo indennità di fine mandato

È stato costituito un fondo per indennità di fine mandato, così determinato:

Somme già accantonate nell'avanzo del rendiconto dell'esercizio precedente (eventuale)	16.761,00
Somme previste nel bilancio dell'esercizio cui il rendiconto si riferisce (utilizzi)	2.387,00 (0,00)
TOTALE ACCANTONATO FONDO INDENNITA' DI FINE MANDATO	19.149,00

Altri fondi e accantonamenti

L'Organo di Revisione ha verificato la congruità degli accantonamenti per altre passività potenziali probabili.

Gli accantonamenti per altre potenziali passività risultano complessivamente pari ad € **555.489,69**, e derivanti da:

Ciclo rifiuti	€ 115.660,14
Consorzio di bonifica Ugento Li Foggi	€ 389.153,44
RUPAR	€ 20.667,92
Oneri contributivi del personale	€ 19.804,56
Rinnovi contrattuali	€ 3.203,63
Spesa incarico legale	€ 7.000,00
TOTALE	€ 555.489,69



L'Organo di revisione ha provveduto ad accertare l'equivalenza tra gli accertamenti e gli impegni di spesa dei capitoli relativi ai servizi per conto terzi e risultano essere equivalenti.

L'Organo di revisione ha verificato che la contabilizzazione delle poste inserite tra i servizi per conto di terzi e le partite di giro è conforme con quanto stabilito dal principio contabile applicato 4/2, par. 7.

L'Ente ha rispettato il limite di indebitamento disposto dall'art. 204 del TUEL ottenendo le seguenti percentuali d'incidenza degli interessi passivi sulle entrate correnti:

LIMITE DI INDEBITAMENTO DISPOSTO DALL'ART. 204 DEL TUEL

	2016	2017	2018
Controllo limite art. 204 TUEL	1,40%	1,15%	0,90%

TABELLA DIMOSTRATIVA DEL RISPETTO DEL LIMITE DI INDEBITAMENTO

ENTRATE DA RENDICONTO 2016	
1) Entrate correnti di natura tributaria, contributiva e perequativa (Titolo I)	€ 10.493.435,21
2) Trasferimenti correnti (Titolo II)	€ 994.971,05
3) Entrate extratributarie (Titolo III)	€ 3.125.893,59
(A) TOTALE PRIMI TRE TITOLI RENDICONTO	€ 14.614.299,85
(B) LIVELLO MASSIMO DI SPESA ANNUA (10% DI A)	€ 1.461.429,99
ONERI FINANZIARI DA RENDICONTO 2018	
(C) Ammontare complessivo di interessi per mutui, prestiti obbligazionari, aperture di credito e garanzie	€ 133.357,85
(D) Contributi erariali in c/to interessi su mutui	€ 2.454,36
(E) Ammontare interessi riguardanti debiti espressamente esclusi dai limiti di indebitamento	€ 0,00
(F) Ammontare disponibile per nuovi interessi (F = B - C + D + E)	€ 1.330.526,50
(G) Ammontare oneri finanziari complessivi per indebitamento e garanzie al netto dei contributi esclusi (G = C - D - E)	€ 130.903,49
INCIDENZA PERCENTUALE SUL TOTALE DEI PRIMI TRE TITOLI DELLE ENTRATE RENDICONTO 2016 (G/A x 100)	0,90%

L'indebitamento dell'ente ha avuto la seguente evoluzione:

	2016	2017	2018
Residuo debito (+)	€ 3.165.249,42	€ 2.907.793,16	€ 2.446.304,84
Nuovi prestiti (+)			
Prestiti rimborsati (-)	€ 257.456,26	€ 461.488,32	€ 574.354,64
Estinzioni anticipate (-)			
Altre variazioni (+/-)			
Totale fine anno	€ 2.907.793,16	€ 2.446.304,84	€ 1.871.950,20
N.ro abitanti al 31/12	12.419	12.412	12.412
Debito medio per abitante	€ 234,14	€ 197,09	€ 150,82

L'ente nel 2018 non ha effettuato operazioni di rinegoziazione dei mutui.

Concessione di garanzie

L'Ente non ha rilasciato garanzie rilasciate a favore degli organismi partecipati.

Utilizzo di anticipazione di liquidità Cassa depositi e prestiti

L'ente non ha fatto ricorso all'anticipazione di liquidità, ai sensi del decreto del MEF 7/8/2015 da destinare al pagamento di debiti certi liquidi ed esigibili.


Contratti di leasing

L'ente ha in corso al 31/12/2018 il seguente contratto di locazione finanziaria:

Bene utilizzato	Concedente	Scadenza contratto	Canone annuo
Sistema di Telegestione	Teleleasing spa	n.60 rate bimestrali	€ 185.915,19

Strumenti di finanza derivata

L'Ente non ha in corso i contratti relativi a strumenti finanziari derivati.



L'Ente ha conseguito il saldo relativo al rispetto degli obiettivi dei vincoli di finanza pubblica per l'esercizio 2018, ai sensi della Legge 243/2012, come modificata dalla Legge 164/2016, della Legge 232/2016 art. 1 commi da 465 a 503, come modificata dalla legge 205/2017, e in applicazione a quanto previsto dalla Circolare MEF – RGS 5/2018, come modificata dalla Circolare MEF RGS 25/2018 in materia di utilizzo avanzo di amministrazione per investimenti, tenuto conto altresì di quanto disposto dall'art. 1 comma 823 Legge 145/2018 ai soli fini della certificazione del saldo obiettivo 2018.

L'ente ha provveduto in data 01/04/2019 a trasmettere al Ministero dell'Economia e delle Finanze, la certificazione secondo i prospetti allegati al decreto del Ministero dell'Economia e delle finanze n. 38605 del 14.03.2019.

L'Organo di Revisione ha provveduto a verificare che i dati trasmessi con la certificazione dei risultati non corrispondono alle risultanze del Rendiconto della Gestione, per via dell'attività di riaccertamenti dei residui attivi e passivi, ed invita pertanto l'Ente a predisporre ed inviare una nuova certificazione, a rettifica della precedente, entro il termine perentorio di 60 giorni dall'avvenuta approvazione del Rendiconto 2018, e comunque entro il termine del 30/06/2019.

Si riportano di seguito i prospetti relativi al monitoraggio delle risultanze del saldo di finanza pubblica, dai quali si evince che l'Ente abbia raggiunto il saldo obiettivo.



COMUNE DI UGENTO

PIAZZA ADOLFO COLOSSO
73059 UGENTO (LE)

MONITORAGGIO DELLE RISULTANZE DEL SALDO DI FINANZA PUBBLICA AI SENSI DEL COMMA 469 DELL'ARTICOLO 1 DELLA LEGGE
11/12/2016, N. 232
(LEGGE DI BILANCIO 2017)
CITTA' METROPOLITANE - PROVINCE - COMUNI

(migliaia di euro)

Sezione 1		Previsioni di competenza (1) Accertamenti e impegni	Dati gestionali cassa (riscossioni e pagamenti)
AA	Avanzo di amministrazione per investimenti	1.158,00	
A1	Fondo pluriennale vincolato di entrata per spese correnti (dal 2020 quota finanziata da entrate finali) (2)	755,00	
A2	Fondo pluriennale vincolato di entrata in conto capitale al netto della quota finanziata da debito (dal 2020 quota fina	577,00	
A3	Fondo pluriennale vincolato di entrata per partite finanziare		
A4	Fondo pluriennale vincolato di entrata che finanzia gli impegni cancellati definitivamente dopo l'approvazione del rendi	29,00	
A	Fondo pluriennale vincolato di entrata (A1 + A2 + A3 - A4)	1.303,00	
B	Titolo 1 - Entrate correnti di natura tributaria, contributiva e perequativa	10.988,00	9.510,00
C	Titolo 2 - Trasferimenti correnti validi ai fini dei saldi finanza pubblica	2.305,00	2.449,00
D	Titolo 3 - Entrate extratributarie	994,00	973,00
E	Titolo 4 - Entrate in c/capitale	1.816,00	2.734,00
F	Titolo 5 - Entrate da riduzione di attività finanziarie		

G	SPAZI FINANZIARI ACQUISITI (3)	+		
H1	Titolo 1 - Spese correnti al netto del fondo pluriennale vincolato	+	12.814,00	12.293,00
H2	Fondo pluriennale vincolato di parte corrente (dal 2020 quota finanziata da entrate finali) (2) di progetti esecutivi d	+	836,00	
H	Titolo 1 - Spese correnti valide ai fini dei saldi di finanza pubblica (H=H1+H2)	-	13.650,00	12.293,00
I1	Titolo 2 - Spese in c/ capitale al netto del fondo pluriennale vincolato	+	1.894,00	1.758,00
I2	Fondo pluriennale vincolato in c/capitale al netto delle quote finanziate da debito (dal 2020 quota finanziata da entrat	+	1.470,00	
I	Titolo 2 - Spese in c/capitale valide ai fini dei saldi di finanza pubblica (I=I1+I2)	-	3.364,00	1.758,00
L	Titolo 3 - Spese per incremento di attività finanziaria	-		
M	SPAZI FINANZIARI CEDUTI (3)	-		
N	SALDO TRA ENTRATE E SPESE FINALI VALIDE AI FINI DEI SALDI DI FINANZA PUBBLICA (N=A+B+C+D+E+F+G-H-I-L-M)		1.550,00	1.615,00
O	OBIETTIVO DI SALDO FINALE DI COMPETENZA 2018		231,00	

**MONITORAGGIO DELLE RISULTANZE DEL SALDO DI FINANZA PUBBLICA AI SENSI DEL COMMA 469 DELL'ARTICOLO 1 DELLA LEGGE
11/12/2016, N. 232
(LEGGE DI BILANCIO 2017)
CITTA' METROPOLITANE - PROVINCE - COMUNI**

(migliaia di euro)

Sezione 1		Previsioni di competenza (1) Accertamenti e impegni	Dati gestionali cassa (riscossioni e pagamenti)
		P	OBIETTIVO DI SALDO FINALE DI COMPETENZA 2018 RIDETERMINATO
Q	DIFFERENZA TRA IL SALDO TRA ENTRATE E SPESE FINALI E OBIETTIVO DI SALDO FINALE DI COMPETENZA (N-P) (6)	1.319,00	1.615,00

Entrate

In merito all'attività di verifica e di controllo delle dichiarazioni e dei versamenti, l'Organo di Revisione, con riferimento all'analisi di particolari entrate in termini di efficienza nella fase di accertamento e riscossione, rileva che sono stati conseguiti i risultati attesi.

IMU

Le entrate accertate nell'anno 2018 sono aumentate di **Euro 514.312,00** rispetto a quelle dell'esercizio 2017.

TASI

Le entrate accertate nell'anno 2018 sono aumentate di **Euro 2.352,91** rispetto a quelle dell'esercizio 2017.

TARSU-TIA-TARI

Le entrate accertate nell'anno 2018 sono aumentate di **Euro 80.389,35** rispetto a quelle dell'esercizio 2017.

Contributi per permessi di costruire

Gli accertamenti negli ultimi tre esercizi hanno subito la seguente evoluzione:

Contributi permessi a costruire e relative sanzioni	2016	2017	2018
Accertamento	681.214,71	447.712,27	552.305,09
Riscossione	536.153,28	376.357,75	478.060,59

Sanzioni amministrative pecuniarie per violazione codice della strada

(artt. 142 e 208 D.Lgs. 285/92)

Si riporta al proposito il seguente prospetto relativo alla

RENDICONTAZIONE DELLA DESTINAZIONE DEI PROVENTI DA SANZIONI AMMINISTRATIVE PECUNIARIE PER VIOLAZIONI ALLE NORME DEL CODICE DELLA STRADA PER L'ANNO 2018

Proventi accertati (cap. 510/1+510/3+510/8): € 108.035,56 (al netto del Fondo Crediti Dubbia Esigibilità)
Spesa minima da destinare: € 54.017,78;
Spesa destinata e impegnata: € 93.549,49.

INTERVENTO	DESCRIZIONE	SPESA MINIMA DA DESTINARE	SPESA DESTINATA	IMPORTO
1) sia, per la quota di un ¼ di questi (12,50 % del totale delle sanzioni introitate, destinato a:	- interventi di sostituzione, di ammmodernamento, di potenziamento, di messa a norma e di manutenzione della segnaletica delle strade di proprietà dell'ente	13.504,45	IMPEGNATO 13.879,00	-Cap. 820/2-3 Acquisto di beni di consumo e/o di materie prime vie e segnaletica IMPEGNATO € 3.879,00; -Cap. 830/2 Prestazioni di servizi nel campo segnaletica stradale IMPEGNATO € 10.000,00 (Reimputato sul 2019 mediante il F.P.V.);

2) sia, per la quota di un ¼ di questi (12,50 % del totale delle sanzioni introitate, destinato a:	a) al potenziamento delle attività di controllo e di accertamento delle violazioni in materia di circolazione stradale;	- cap. 470/2 e 480/2 gestione e manutenzione automezzi IMPEGNATO € 7.000,00 -Cap. 470/3 Acquisto vestiario per il personale P.L. (Del. n. 74/2016/PAR – Corte dei Conti – Sezione di Controllo Regione Sicilia) IMPEGNATO € 5.000,00
	13.504,45	IMPEGNATO 28.950,00
	b) all'acquisto di automezzi, mezzi e attrezzature dei corpi e dei servizi di Polizia Provinciale e di Polizia Municipale di cui alle lettere d-bis) ed e) del comma 1, dell'articolo 12 ...;	-Cap. 2110/7 Acquisto attrezzature n.a.c. (acquisto Autoscan Captur) IMPEGNATO € 16.950,00
3) sia, per la quota di un ½ di questi (25,00 % del totale delle sanzioni introitate) destinato al miglioramento della sicurezza stradale attraverso:	h) Assunzione personale a tempo determinato: N° 07 full-time Vigili Stagionali per 3 mesi della stagione estiva per il potenziamento dei servizi d'istituto;	-Cap. 460/12 IMPEGNATO € 37.271,91; -Cap. 460/13 IMPEGNATO € 10.347,52; -Cap. 500/4 IMPEGNATO € 3.093,06;
	27.008,89	IMPEGNATO 50.712,49
TOTALE	€ 54.017,48	€ 93.549,49

Proventi dei beni dell'ente: fitti attivi e canoni patrimoniali

Le entrate accertate nell'anno 2018 sono diminuite di Euro 29.696,50 rispetto a quelle dell'esercizio 2017.

Spese correnti

Relativamente alle Spese correnti, si riporta di seguito l'analisi riguardante le Spese per il personale.

Spese per il personale

La spesa per redditi di lavoro dipendente sostenuta nell'anno 2018, e le relative assunzioni hanno rispettato:

- i vincoli disposti dall'art. 3, comma 5 e 5 quater del D.L. 90/2014, dell'art.1 comma 228 della Legge 208/2015 e dell'art.16 comma 1 bis del D.L. 113/2016, e dall'art. 22 del D.L. 50/2017, sulle assunzioni di personale a tempo indeterminato per gli enti soggetti al

pareggio di bilancio e al comma 762 della Legge 208/2015, comma 562 della Legge 296/2006 per gli enti che nel 2015 non erano assoggettati al patto di stabilità;

- i vincoli disposti dall'art. 9, comma 28 del D.L. 78/2010 sulla spesa per personale a tempo determinato, con convenzioni o con contratti di collaborazione coordinata e continuativa; che obbligano a non superare la spesa dell'anno 2009 di euro 82.116,48;
- l'obbligo di riduzione della spesa di personale disposto dall'art. 1 comma 557 della Legge 296/2006 rispetto a valore medio del triennio 2011/2013 che risulta di euro 2.128.979,36;
- il limite di spesa degli enti in precedenza non soggetti ai vincoli del patto di stabilità interno;
- l'art.40 del D. Lgs. 165/2001;
- l'art. 22, co.2 del D.L. n. 50/2017: tale articolo ha modificato l'art. 1, co. 228, secondo periodo, della L. nr. 208/2015, prevedendo, a partire dal 2017, per i Comuni con popolazione compresa tra i 1.000 ed i 3.000 abitanti che hanno rilevato nell'anno precedente una spesa per il personale inferiore al 24% della media delle entrate correnti registrate nei conti consuntivi dell'ultimo triennio, l'innalzamento della percentuale del turnover da 75% al 100%;
- l'ammontare complessivo delle risorse destinate annualmente al trattamento accessorio del personale come previsto dal comma 2 dell'art.23 del D. Lgs. 75/2017.

Gli oneri della contrattazione decentrata impegnati nell'anno 2018, non superano il corrispondente importo impegnato per l'anno 2016 e sono automaticamente ridotti in misura proporzionale alla riduzione del personale in servizio, tenendo conto del personale assumibile ai sensi della normativa vigente, come disposto dall'art.9 del D.L. 78/2010.

La spesa di personale sostenuta nell'anno 2018 rientra [nei limiti di cui all'art.1, comma 557 e 557 quater della Legge 296/2006.](#)

	Media 2011/2013 2008 per enti non soggetti al patto	Rendiconto 2018
Spese macroaggregato 101	2.371.353,93	2.390.036,28
Spese macroaggregato 103	27.808,61	9.008,48
Irap macroaggregato 102	154.400,20	149.979,77
Altre spese : iscrizioni imputate all'esercizio successivo		
Altre spese: da specificare		
Altre spese: da specificare		
Altre spese: da specificare		
Totale spese di personale (A)	2.553.562,74	2.549.024,53
(-) componenti escluse (B)	364.583,38	484.506,93
(=) componenti assoggettate al limite di spesa (A - B)	2.188.979,36	2.064.517,60
(ex art.1, comma 557, L.296/2006)		

Nel computo della spesa di personale 2018 (altre spese incluse e altre spese escluse) il Comune è tenuto ad includere tutti gli impegni che, secondo il nuovo principio della competenza finanziaria potenziata, venendo a scadenza entro il termine dell'esercizio, siano stati imputati all'esercizio medesimo, ivi incluse quelle relative all'anno 2017 e precedenti rinviate al 2018; mentre dovrà escludere quelle spese che, venendo a scadenza nel 2018, dovranno essere imputate

all'esercizio successivo).

L'Organo di Revisione ha accertato che gli istituti contrattuali previsti dall'accordo decentrato sono improntati a criteri di premialità, riconoscimento del merito e della valorizzazione dell'impegno e della qualità della prestazione individuale del personale nel raggiungimento degli obiettivi programmati dall'Ente come disposto dall'art.40 bis del D.Lgs. 165/2001, e che le risorse previste dall'accordo medesimo sono compatibili con la programmazione finanziaria del comune, con i vincoli di bilancio ed il rispetto dei vincoli di finanza pubblica.

L'Organo di Revisione ha accertato che le risorse variabili di cui all'art. 15, commi 2 e 5, del CCNL 1999, sono state destinate per l'attivazione di nuovi servizi e/o all'incremento dei servizi esistenti.

L'Organo di Revisione ha accertato che gli obiettivi sono definiti prima dell'inizio dell'esercizio ed in coerenza con quelli di bilancio, e che il loro conseguimento costituisca condizione per l'erogazione degli incentivi previsti dalla contrattazione integrativa (art.5 comma 1 del D.Lgs. 150/2009).

L'Organo di Revisione ha verificato il rispetto dei seguenti vincoli previsti dall'art. 6 D.L. 78/2010, in materia di:

- spese per studi ed incarichi di consulenza (comma 7);
- per relazioni pubbliche, convegni, pubblicità e di rappresentanza (comma 8);
- per sponsorizzazioni (comma 9);
- per attività di formazione (comma 13)

e dei vincoli previsti dall'art.27 comma 1 del D.L. 112/2008, ricordando che:

«dal 1° gennaio 2009, le amministrazioni pubbliche riducono del 50% rispetto a quella dell'anno 2007, la spesa per la stampa delle relazioni e di ogni altra pubblicazione prevista da leggi e regolamenti e distribuita gratuitamente od inviata ad altre amministrazioni».

Di seguito viene riportata la tabella dimostrativa del rispetto dei limiti di cui all'art. 6, commi da 7 a 10 e dei commi da 12 a 14 del D.L. 78/2010, convertito con la L.122/2010, da cui si evince che l'Ente ha rispettato i suddetti limiti.

DIMOSTRAZIONE DEL RISPETTO COMPLESSIVO DEI LIMITI DI CUI ALL'ART. 6, COMMI DA 7 A 10 E COMMI DA 12 A 14 DEL D.L. 78/2010 CONVERTITO CON LA LEGGE N. 122/2010

(Avuto riguardo a quanto chiarito dalla Corte Costituzionale con la sentenza n. 139 del 2012, nonché dalla Corte dei Conti Sezione Regionale di Controllo per la Puglia, nelle osservazioni sul rendiconto 2011 del Comune di Ugento, allegate all'ordinanza n. 84/2013)

Tipologia di spesa	riferimento	Riduzione di spesa	Limite di spesa	Stanziamiento Bilancio 2018	Impegnato a consuntivo
Studi e consulenze	Impegnato 2009 € 5.660,40	80%	1.132,08	Stanziato: € 1.000,00	€ 1.000,00
Relazioni pubbliche, convegni, mostre, pubblicità e rappresentanza	Rendiconto 2009: € 2.704,60	80%	540,92	Stanziato: € ZERO	€ ZERO
Sponsorizzazioni	-	100%	-	Stanziato: € ZERO	€ ZERO
Missioni	Rendiconto 2009: € 6.000,00	50%	3.000,00	Stanziato: € 500,00	€ 373,50
Formazione	Rendiconto 2009: € 12.080,20	50%	6.040,10	Stanziato: € 6.040,10	€ 1.653,60
Acquisto, manutenzione, noleggio ed esercizio autovetture	Rendiconto 2011: € 12.683,37	30%	3.805,01	Stanziato: € 6.815,01	€ 6.796,90
Totale	39.128,57		14.518,11	14.355,11	9.824,00

Verifica rapporti di debito e credito con i propri enti strumentali e le società controllate e partecipate

Crediti e debiti reciproci

L'Organo di Revisione, ai sensi dell'art.11, comma 6 lett. J del d.lgs.118/2011, ha verificato che è stata effettuata la conciliazione dei rapporti creditori e debitori tra l'Ente e gli organismi partecipati.

L'Organo di revisione ha verificato che i prospetti dimostrativi di cui all'art. 11, comma,6, lett. j), d.lgs. n.118/2001 riportanti i debiti e i crediti reciproci tra l'Ente e gli organismi partecipati recano l'asseverazione, oltre che del presente Organo di Revisione, anche dell'organo di controllo dei relativi enti e società controllati e partecipati, fatta eccezione per la partecipazione nel "CUIS – Consorzio Universitario Interprovinciale Salentino", nonostante vari solleciti effettuati dall'Ente, rilevando comunque che è stata acquisita l'informazione che i reciproci saldi dare / avere siano pari a zero.

Esternalizzazione dei servizi

L'Ente, nel corso dell'esercizio 2018, non ha proceduto a esternalizzare alcun servizio pubblico locale.

Costituzione di società e acquisto di partecipazioni societarie

L'Ente, nel corso dell'esercizio 2018, non ha proceduto alla costituzione di una nuove società o all'acquisizione di nuove partecipazioni societarie.

Razionalizzazione periodica delle partecipazioni pubbliche

L'Ente ha provveduto in data 27/12/2018 all'analisi dell'assetto complessivo di tutte le partecipazioni possedute, dirette e indirette, predisponendo, ove ne ricorrano i presupposti, un piano di riassetto per la loro razionalizzazione.

Nel conto economico della gestione sono rilevati i componenti positivi e negativi secondo criteri di competenza economica così sintetizzati:

		2017	2018
A	Componenti positivi della gestione	12.852.285,42	14.856.561,15
B	Componenti negativi della gestione	(11.926.639,28)	(17.266.941,10)
	Risultato della gestione	925.646,14	(2.410.379,95)
C	Proventi ed oneri finanziari		
	Proventi finanziari	2.054,42	546,21
	Oneri finanziari	(112.282,55)	(101.090,32)
D	Rettifiche di valore di attività finanziarie		
	Rivalutazioni	0,00	0,00
	Svalutazioni	0,00	0,00
	Risultato della gestione operativa		
E	Gestione straordinaria	363.481,11	538.409,52
	Proventi straordinari	(196.544,28)	(60.831,80)
	Oneri straordinari		
	Risultato prima delle imposte	982.354,84	(2.033.346,34)
	IRAP		
	Risultato d'esercizio	982.354,84	(2.033.346,34)

Il conto economico è stato formato sulla base del sistema contabile concomitante integrato con la contabilità finanziaria (attraverso la matrice di correlazione di Arconet) e con la rilevazione, con la tecnica della partita doppia, delle scritture di assestamento e rettifica.

Nella predisposizione del conto economico sono stati rispettati i principi di competenza economica ed in particolare i criteri di valutazione e classificazione indicati nei punti da 4.1 a 4.36, del principio contabile applicato n.4/3.

In merito al risultato economico conseguito nel 2018 si rileva un peggioramento del risultato economico complessivo, avendo l'Ente conseguito una perdita, dovuto essenzialmente alla gestione ordinaria (caratteristica) dell'Ente.

Il peggioramento del risultato della gestione (differenza fra componenti positivi e componenti negativi) rispetto all'esercizio precedente risulta dovuto essenzialmente all'incremento di costi per prestazioni di servizi, cresciuti dagli € 5.807.969,60 del 2017 agli € 9.235.255,67 del 2018.

Il risultato economico depurato della parte straordinaria (area E), presenta un saldo negativo di Euro 2.510.924,06, registrando un peggioramento dell'equilibrio economico di Euro 3.326.342,07 rispetto al risultato del precedente esercizio.

Tra i proventi finanziari non vi sono proventi da partecipazioni.

Le quote di ammortamento sono state determinate sulla base dei coefficienti indicati al punto 4.18 del principio contabile applicato 4/3.

Le quote d'ammortamento sono rilevate nel registro dei beni ammortizzabili (o schede equivalenti);

Le quote di ammortamento rilevate negli ultimi tre esercizi sono le seguenti:

QUOTE DI AMMORTAMENTO DEGLI ULTIMI TRE ESERCIZI

2016	2017	2018
1.427.448,34	1.531.652,35	1.405.295,86

I proventi e gli oneri straordinari si riferiscono a:

PROVENTI STRAORDINARI

Proventi da permessi di costruire per € 56.651,17;

Sopravvenienze attive ed insussistenze del passivo per € 416.868,35;

Plusvalenze patrimoniali per € 64.890,00;

per un totale di € **538.409,52**.

ONERI STRAORDINARI

Sopravvenienze passive ed insussistenze dell'attivo per € 11.654,50;

Altri oneri straordinari per € 49.177,30;

Per un totale di € **60.831,80**.

Nello stato patrimoniale sono rilevati gli elementi dell'attivo e del passivo, nonché le variazioni che gli elementi patrimoniali hanno subito per effetto della gestione.

I valori patrimoniali al 31/12/2018 e le variazioni rispetto all' anno precedente sono così rilevati:

La verifica degli elementi patrimoniali al 31/12/2018 ha evidenziato:

ATTIVO	31/12/2017	Variazioni	31/12/2018
Immobilizzazioni immateriali	4.948.229,91	345.726,08	5.293.955,99
Immobilizzazioni materiali	53.437.694,40	2.034.670,72	55.472.365,12
Immobilizzazioni finanziarie	3.481,58	0,00	3.481,58
Totale immobilizzazioni	58.389.405,89	2.380.396,80	60.769.802,69
Rimanenze	0,00		0,00
Crediti	15.181.412,49	734.191,14	15.915.603,63
Altre attività finanziarie	0,00	0,00	0,00
Disponibilità liquide	6.765.596,51	1.186.540,23	7.952.136,74
Totale attivo circolante	21.947.009,00	1.920.731,37	23.867.740,37
Ratei e risconti	22.006,82	(21.180,94)	825,88
TOTALE DELL'ATTIVO	<u>80.358.421,71</u>	<u>4.279.947,23</u>	<u>84.638.368,94</u>
PASSIVO			
Fondo di dotazione	26.842.129,86	0,00	26.842.129,86
Riserve	8.030.819,56	1.645.371,21	9.676.190,77
Risultato dell'esercizio	1.149.717,29	(3.183.063,63)	(2.033.346,34)
Patrimonio netto	36.022.666,71	(1.537.692,42)	34.484.974,29
Fondo rischi ed oneri	7.340.207,39	2.834.952,52	10.175.159,91
Trattamento F.R.	0,00	0,00	0,00
Debiti	8.732.175,08	2.365.467,73	11.097.642,81
Ratei e risconti	28.263.372,53	617.219,40	28.880.591,93
TOTALE DEL PASSIVO	<u>80.358.421,71</u>	<u>4.279.947,23</u>	<u>84.638.368,94</u>

ATTIVO

Immobilizzazioni

Le immobilizzazioni iscritte nello stato patrimoniale sono state valutate in base ai criteri indicati nel punto 6.1 del principio contabile applicato 4/3 e i valori iscritti trovano corrispondenza con quanto riportato nell'inventario e nelle scritture contabili.

L'ente non ha terminato le procedure di valutazione dei cespiti rispetto ai nuovi criteri stabiliti dal principio 4/2.

L'ente si è comunque dotato di idonee procedure contabili per la compilazione e la tenuta dell'inventario: esistono rilevazioni sistematiche ed aggiornate sullo stato della effettiva consistenza del patrimonio dell'ente.

Le immobilizzazioni finanziarie riferite alle partecipazioni sono state valutate in base ai criteri I

criterio indicati al punto 6.1.3 del principio contabile applicato 4/3.

Crediti

È stata verificata la conciliazione tra residui attivi diversi da quelli di finanziamento e l'ammontare dei crediti di funzionamento, come indicato al punto 6.2b1 del principio contabile applicato 4/3, nonché tra il fondo crediti di dubbia esigibilità e il fondo svalutazione crediti.

Il fondo svalutazione crediti, pari a euro 5.810.763,36, è stato portato in detrazione delle voci di credito a cui si riferisce.

Disponibilità liquide

È stata verificata la corrispondenza del saldo patrimoniale al 31/12/2018 delle disponibilità liquide con le risultanze del conto del tesoriere, degli altri depositi bancari e postali.

PASSIVO

Patrimonio netto

La composizione del patrimonio netto e le relative variazioni sono state riportate nel prospetto precedente.

Debiti

Per i debiti da finanziamento è stata verificata la corrispondenza tra saldo patrimoniale al 31/12/2018 con i debiti residui in sorte capitale dei prestiti in essere.

Per gli altri debiti è stata verificata la conciliazione con i residui passivi diversi da quelli di finanziamento.

Ratei, risconti e contributi agli investimenti

Le somme iscritte sono state calcolate nel rispetto del punto 6.4.d. del principio contabile applicato 4/3.

L'Organo di Revisione prende atto che l'ente ha predisposto la relazione della giunta in aderenza a quanto previsto dall'articolo 231 del TUEL, secondo le modalità previste dall'art.11, comma 6 del d.lgs.118/2011 e in particolare risultano:

- a) i criteri di valutazione (con particolare riferimento alle modalità di calcolo del FCDE)
- b) le principali voci del conto del bilancio
- c) l'elenco analitico delle quote vincolate e accantonate nel risultato di amministrazione
- d) gli esiti della verifica dei crediti/debiti con gli organismi partecipati
- e) l'elenco delle garanzie principali o sussidiari prestate dall'ente

Nella relazione sono illustrate le gestioni dell'ente, i criteri di valutazione utilizzati, nonché i fatti di rilievo verificatisi dopo la chiusura dell'esercizio.

Tenuto conto di tutto quanto esposto, rilevato e proposto si attesta la corrispondenza del rendiconto alle risultanze della gestione e si esprime **giudizio positivo** per l'approvazione del rendiconto dell'esercizio finanziario 2018.

L'ORGANO DI REVISIONE

DOTT. GIUSEPPE RECCHIA

FIRMATO DIGITALMENTE