

Decreto legislativo 14 marzo 2013, n. 33
Riordino della disciplina riguardante gli obblighi di pubblicità, trasparenza e
diffusione di informazioni da parte delle pubbliche amministrazioni
(G.U. n. 80 del 5 aprile 2013)

Art. 29 Obblighi di pubblicazione del bilancio, preventivo e consuntivo, e del Piano degli indicatori e risultati attesi di bilancio, nonché dei dati concernenti il monitoraggio degli obiettivi.

ART. 5 DEL DPCM 22/09/2014

RENDICONTO 2017

RENDICONTO ESERCIZIO 2017

ALLEGATO A

- Gestione delle entrate;
- Tabella dimostrativa degli accertamenti assunti nell'esercizio in corso e negli esercizi precedenti imputati agli esercizi successivi;
- Gestione delle spese;
- Tabella dimostrativa degli impegni assunti nell'esercizio in corso e negli esercizi precedenti imputati agli esercizi successivi;
- Quadro generale riassuntivo delle entrate e delle spese;
- Prospetto dimostrativo dell'equilibrio economico-finanziario;
- Prospetto dimostrativo del risultato di amministrazione;
- Prospetto concernente la composizione, per missioni e programmi, del fondo pluriennale vincolato;
- prospetto concernente la composizione del fondo crediti di dubbia esigibilità;
- la tabella dei parametri di riscontro della situazione di deficiarietà strutturale redatta ai sensi del DM 18 febbraio 2013; -
- Piano degli indicatori di bilancio; -
- elenco dei crediti inesigibili, stralciati dal conto del bilancio, fino al compimento dei termini di prescrizione; -
- elenco dei residui attivi e passivi provenienti dagli esercizi anteriori a quello di competenza, distintamente per esercizio di provenienza e per capitolo; -
- elenco degli impegni finanziati dal fondo pluriennale vincolato di spesa (punto 5.4 del principio contabile allegato 4/2 al Dlgs 118/2011); -
- elenco degli indirizzi Internet di pubblicazione dei rendiconti e dei bilanci consolidati delle unioni di Comuni di cui il Comune fa parte e dei soggetti considerati nel Gruppo amministrazione pubblica relativi al penultimo esercizio; -

COMUNE DI UGENTO

Provincia di LECCE

CONTO DEL BILANCIO 2017





COMUNE DI UGENTO

PIAZZA ADOLFO COLOSSO
73059 UGENTO (LE)

CONTO DEL BILANCIO 2017 - GESTIONE DELLE ENTRATE

TITOLO, TIPOLOGIA	DENOMINAZIONE	RESIDUI ATTIVI AL 1/1/2017 (RS)		RISCOSSIONI IN C/RESIDUI (RR)		RIACCERTAMENTO RESIDUI (R)		RESIDUI ATTIVI DA ESERCIZI PRECEDENTI (EP= RS-RR+R)	
		PREVISIONI DEFINITIVE DI COMPETENZA (CP)		RISCOSSIONI IN C/COMPETENZA (RC)		ACCERTAMENTI (A)		MAGGIORI O MINORI ENTRATE DI COMPETENZA (ECP=A-CP)	
		PREVISIONI DEFINITIVE DI CASSA (CS)		TOTALE RISCOSSIONI (TR=RR+RC)		MAGGIORI O MINORI ENTRATE DI CASSA (MC=TR-CS)		TOTALE RESIDUI ATTIVI DA RIPORTARE (RT=EP+EC)	
	FONDO PLURIENNALE VINCOLATO PER SPESE CORRENTI	CP	704.450,02						
	FONDO PLURIENNALE VINCOLATO PER SPESE IN CONTO CAPITALE	CP	824.663,94						
	UTILIZZO AVANZO DI AMMINISTRAZIONE	CP	913.940,61						
TITOLO 1:	Entrate correnti di natura tributaria, contributiva e perequativa								
10101	Tipologia 0101: Imposte, tasse e proventi assimilati	RS	7.918.934,45	RR	1.929.283,31	R	124.017,40+	EP	6.113.668,54
		CP	10.679.010,00	RC	6.054.147,00	A	10.140.856,31	ECP	538.153,69-
		CS	9.102.596,54	TR	7.983.430,31	MC	1.119.166,23-	RT	10.200.377,85
10104	Tipologia 0104: Compartecipazioni di tributi	RS	0,00	RR	0,00	R	0,00	EP	0,00
		CP	0,00	RC	0,00	A	0,00	ECP	0,00
		CS	0,00	TR	0,00	MC	0,00	RT	0,00
10302	Tipologia 0302: Fondi perequativi dalla Regione o Provincia autonoma	RS	0,00	RR	0,00	R	0,00	EP	0,00
		CP	0,00	RC	0,00	A	0,00	ECP	0,00
		CS	0,00	TR	0,00	MC	0,00	RT	0,00
10000 Totale TITOLO 1	Entrate correnti di natura tributaria, contributiva e perequativa	RS	7.918.934,45	RR	1.929.283,31	R	124.017,40+	EP	6.113.668,54
		CP	10.679.010,00	RC	6.054.147,00	A	10.140.856,31	ECP	538.153,69-
		CS	9.102.596,54	TR	7.983.430,31	MC	1.119.166,23-	RT	10.200.377,85



COMUNE DI UGENTO

PIAZZA ADOLFO COLOSSO
73059 UGENTO (LE)

CONTO DEL BILANCIO 2017 - GESTIONE DELLE ENTRATE

TITOLO, TIPOLOGIA	DENOMINAZIONE	RESIDUI ATTIVI AL 1/1/2017 (RS)		RISCOSSIONI IN C/RESIDUI (RR)		RIACCERTAMENTO RESIDUI (R)		RESIDUI ATTIVI DA ESERCIZI PRECEDENTI (EP= RS-RR+R)	
		PREVISIONI DEFINITIVE DI COMPETENZA (CP)		RISCOSSIONI IN C/COMPETENZA (RC)		ACCERTAMENTI (A)		MAGGIORI O MINORI ENTRATE DI COMPETENZA (ECP=A-CP)	
		PREVISIONI DEFINITIVE DI CASSA (CS)		TOTALE RISCOSSIONI (TR=RR+RC)		MAGGIORI O MINORI ENTRATE DI CASSA (MC=TR-CS)		TOTALE RESIDUI ATTIVI DA RIPORTARE (RT=EP+EC)	
TITOLO 2:	Trasferimenti correnti								
20101	Tipologia 0101: Trasferimenti correnti da Amministrazioni pubbliche	RS	559.087,24	RR	292.117,40	R	2.717,59-	EP	264.252,25
		CP	1.272.065,18	RC	932.501,73	A	1.264.529,18	ECP	7.536,00-
		CS	1.662.322,77	TR	1.224.619,13	MC	437.703,64-	RT	596.279,70
20103	Tipologia 0103: Trasferimenti correnti da Imprese	RS	0,00	RR	0,00	R	0,00	EP	0,00
		CP	1.000,00	RC	0,00	A	0,00	ECP	1.000,00-
		CS	1.000,00	TR	0,00	MC	1.000,00-	RT	0,00
20104	Tipologia 0104: Trasferimenti correnti da Istituzioni Sociali Private	RS	0,00	RR	0,00	R	0,00	EP	0,00
		CP	0,00	RC	0,00	A	0,00	ECP	0,00
		CS	0,00	TR	0,00	MC	0,00	RT	0,00
20105	Tipologia 0105: Trasferimenti correnti dall'Unione Europea e dal Resto del Mondo	RS	0,00	RR	0,00	R	0,00	EP	0,00
		CP	0,00	RC	0,00	A	0,00	ECP	0,00
		CS	0,00	TR	0,00	MC	0,00	RT	0,00
20000 Totale TITOLO 2	Trasferimenti correnti	RS	559.087,24	RR	292.117,40	R	2.717,59-	EP	264.252,25
		CP	1.273.065,18	RC	932.501,73	A	1.264.529,18	ECP	8.536,00-
		CS	1.663.322,77	TR	1.224.619,13	MC	438.703,64-	RT	596.279,70



COMUNE DI UGENTO

PIAZZA ADOLFO COLOSSO
73059 UGENTO (LE)

CONTO DEL BILANCIO 2017 - GESTIONE DELLE ENTRATE

TITOLO, TIPOLOGIA	DENOMINAZIONE	RESIDUI ATTIVI AL 1/1/2017 (RS)		RISCOSSIONI IN C/RESIDUI (RR)		RIACCERTAMENTO RESIDUI (R)		RESIDUI ATTIVI DA ESERCIZI PRECEDENTI (EP= RS-RR+R)	
		PREVISIONI DEFINITIVE DI COMPETENZA (CP)		RISCOSSIONI IN C/COMPETENZA (RC)		ACCERTAMENTI (A)		MAGGIORI O MINORI ENTRATE DI COMPETENZA (ECP=A-CP)	
		PREVISIONI DEFINITIVE DI CASSA (CS)		TOTALE RISCOSSIONI (TR=RR+RC)		MAGGIORI O MINORI ENTRATE DI CASSA (MC=TR-CS)		TOTALE RESIDUI ATTIVI DA RIPORTARE (RT=EP+EC)	
TITOLO 3:	Entrate extratributarie								
30100	Tipologia 0100:	RS	64.442,64	RR	96.888,88	R	40.436,03+	EP	7.989,79
		CP	481.957,42	RC	382.697,38	A	421.552,35	ECP	60.405,07-
		CS	515.893,51	TR	479.586,26	MC	36.307,25-	RT	46.844,76
30200	Tipologia 0200:	RS	360.977,86	RR	121.509,77	R	7.890,14+	EP	247.358,23
		CP	160.859,78	RC	76.742,56	A	171.825,94	ECP	10.966,16+
		CS	212.189,76	TR	198.252,33	MC	13.937,43-	RT	342.441,61
30300	Tipologia 0300:	RS	290,37	RR	31,24	R	6,27+	EP	265,40
		CP	2.292,54	RC	1.727,49	A	2.054,42	ECP	238,12-
		CS	2.582,91	TR	1.758,73	MC	824,18-	RT	592,33
30500	Tipologia 0500:	RS	68.583,61	RR	37.989,26	R	463,80-	EP	30.130,55
		CP	187.721,58	RC	152.826,03	A	189.179,22	ECP	1.457,64+
		CS	238.634,41	TR	190.815,29	MC	47.819,12-	RT	66.483,74
30000 Totale TITOLO 3	Entrate extratributarie	RS	494.294,48	RR	256.419,15	R	47.868,64+	EP	285.743,97
		CP	832.831,32	RC	613.993,46	A	784.611,93	ECP	48.219,39-
		CS	969.300,59	TR	870.412,61	MC	98.887,98-	RT	456.362,44



COMUNE DI UGENTO

PIAZZA ADOLFO COLOSSO
73059 UGENTO (LE)

CONTO DEL BILANCIO 2017 - GESTIONE DELLE ENTRATE

TITOLO, TIPOLOGIA	DENOMINAZIONE	RESIDUI ATTIVI AL 1/1/2017 (RS)		RISCOSSIONI IN C/RESIDUI (RR)		RIACCERTAMENTO RESIDUI (R)		RESIDUI ATTIVI DA ESERCIZI PRECEDENTI (EP= RS-RR+R)	
		PREVISIONI DEFINITIVE DI COMPETENZA (CP)		RISCOSSIONI IN C/COMPETENZA (RC)		ACCERTAMENTI (A)		MAGGIORI O MINORI ENTRATE DI COMPETENZA (ECP=A-CP)	
		PREVISIONI DEFINITIVE DI CASSA (CS)		TOTALE RISCOSSIONI (TR=RR+RC)		MAGGIORI O MINORI ENTRATE DI CASSA (MC=TR-CS)		TOTALE RESIDUI ATTIVI DA RIPORTARE (RT=EP+EC)	
TITOLO 4:	Entrate in conto capitale								
40200	Tipologia 0200:	RS	1.606.903,73	RR	451.988,52	R	45.091,59-	EP	1.109.823,62
		CP	7.027.228,82	RC	485.334,52	A	1.365.464,20	ECP	5.661.764,62-
		CS	9.357.242,79	TR	937.323,04	MC	8.419.919,75-	RT	1.989.953,30
40300	Tipologia 0300:	RS	0,00	RR	0,00	R	0,00	EP	0,00
		CP	9.135,00	RC	0,00	A	0,00	ECP	9.135,00-
		CS	9.135,00	TR	0,00	MC	9.135,00-	RT	0,00
40400	Tipologia 0400:	RS	13.828,56	RR	0,00	R	0,00	EP	13.828,56
		CP	100.000,00	RC	0,00	A	0,00	ECP	100.000,00-
		CS	100.000,00	TR	0,00	MC	100.000,00-	RT	13.828,56
40500	Tipologia 0500:	RS	218.448,69	RR	139.895,16	R	72.530,75+	EP	151.084,28
		CP	570.956,33	RC	376.357,75	A	447.712,97	ECP	123.243,36-
		CS	562.147,94	TR	516.252,91	MC	45.895,03-	RT	222.439,50
40000 Totale TITOLO 4	Entrate in conto capitale	RS	1.839.180,98	RR	591.883,68	R	27.439,16+	EP	1.274.736,46
		CP	7.707.320,15	RC	861.692,27	A	1.813.177,17	ECP	5.894.142,98-
		CS	10.028.525,73	TR	1.453.575,95	MC	8.574.949,78-	RT	2.226.221,36



COMUNE DI UGENTO

PIAZZA ADOLFO COLOSSO
73059 UGENTO (LE)

CONTO DEL BILANCIO 2017 - GESTIONE DELLE ENTRATE

TITOLO, TIPOLOGIA	DENOMINAZIONE	RESIDUI ATTIVI AL 1/1/2017 (RS)		RISCOSSIONI IN C/RESIDUI (RR)		RIACCERTAMENTO RESIDUI (R)		RESIDUI ATTIVI DA ESERCIZI PRECEDENTI (EP= RS-RR+R)	
		PREVISIONI DEFINITIVE DI COMPETENZA (CP)		RISCOSSIONI IN C/COMPETENZA (RC)		ACCERTAMENTI (A)		RESIDUI ATTIVI DA ESERCIZIO DI COMPETENZA (EC=A-RC)	
		PREVISIONI DEFINITIVE DI CASSA (CS)		TOTALE RISCOSSIONI (TR=RR+RC)		MAGGIORI O MINORI ENTRATE DI CASSA (MC=TR-CS)		TOTALE RESIDUI ATTIVI DA RIPORTARE (RT=EP+EC)	
TITOLO 5:	Entrate da riduzione di attività finanziarie								
50400	Tipologia 0400:	RS	0,00	RR	0,00	R	0,00	EP	0,00
		CP	0,00	RC	0,00	A	0,00	ECP	0,00
		CS	0,00	TR	0,00	MC	0,00	RT	0,00
50000 Totale TITOLO 5	Entrate da riduzione di attività finanziarie	RS	0,00	RR	0,00	R	0,00	EP	0,00
		CP	0,00	RC	0,00	A	0,00	ECP	0,00
		CS	0,00	TR	0,00	MC	0,00	RT	0,00



COMUNE DI UGENTO

PIAZZA ADOLFO COLOSSO
73059 UGENTO (LE)

CONTO DEL BILANCIO 2017 - GESTIONE DELLE ENTRATE

TITOLO, TIPOLOGIA	DENOMINAZIONE	RESIDUI ATTIVI AL 1/1/2017 (RS)		RISCOSSIONI IN C/RESIDUI (RR)		RIACCERTAMENTO RESIDUI (R)		RESIDUI ATTIVI DA ESERCIZI PRECEDENTI (EP= RS-RR+R)	
		PREVISIONI DEFINITIVE DI COMPETENZA (CP)		RISCOSSIONI IN C/COMPETENZA (RC)		ACCERTAMENTI (A)		MAGGIORI O MINORI ENTRATE DI COMPETENZA (ECP=A-CP)	
		PREVISIONI DEFINITIVE DI CASSA (CS)		TOTALE RISCOSSIONI (TR=RR+RC)		MAGGIORI O MINORI ENTRATE DI CASSA (MC=TR-CS)		TOTALE RESIDUI ATTIVI DA RIPORTARE (RT=EP+EC)	
TITOLO 6:	Accensione Prestiti								
60200	Tipologia 0200:	RS	41.468,84	RR	41.468,84	R	0,00	EP	0,00
		CP	0,00	RC	0,00	A	0,00	ECP	0,00
		CS	41.468,84	TR	41.468,84	MC	0,00	RT	0,00
60300	Tipologia 0300:	RS	0,00	RR	0,00	R	0,00	EP	0,00
		CP	0,00	RC	0,00	A	0,00	ECP	0,00
		CS	0,00	TR	0,00	MC	0,00	RT	0,00
60000 Totale TITOLO 6	Accensione Prestiti	RS	41.468,84	RR	41.468,84	R	0,00	EP	0,00
		CP	0,00	RC	0,00	A	0,00	ECP	0,00
		CS	41.468,84	TR	41.468,84	MC	0,00	RT	0,00



COMUNE DI UGENTO

PIAZZA ADOLFO COLOSSO
73059 UGENTO (LE)

CONTO DEL BILANCIO 2017 - GESTIONE DELLE ENTRATE

TITOLO, TIPOLOGIA	DENOMINAZIONE	RESIDUI ATTIVI AL 1/1/2017 (RS)		RISCOSSIONI IN C/RESIDUI (RR)		RIACCERTAMENTO RESIDUI (R)		RESIDUI ATTIVI DA ESERCIZI PRECEDENTI (EP= RS-RR+R)	
		PREVISIONI DEFINITIVE DI COMPETENZA (CP)		RISCOSSIONI IN C/COMPETENZA (RC)		ACCERTAMENTI (A)		RESIDUI ATTIVI DA ESERCIZIO DI COMPETENZA (EC=A-RC)	
		PREVISIONI DEFINITIVE DI CASSA (CS)		TOTALE RISCOSSIONI (TR=RR+RC)		MAGGIORI O MINORI ENTRATE DI CASSA (MC=TR-CS)		TOTALE RESIDUI ATTIVI DA RIPORTARE (RT=EP+EC)	
TITOLO 7:	Anticipazioni da istituto tesoriere/cassiere								
70100	Tipologia 0100:	RS	0,00	RR	0,00	R	0,00	EP	0,00
		CP	300.000,00	RC	0,00	A	0,00	ECP	300.000,00-
		CS	300.000,00	TR	0,00	MC	300.000,00-	RT	0,00
70000 Totale TITOLO 7	Anticipazioni da istituto tesoriere/cassiere	RS	0,00	RR	0,00	R	0,00	EP	0,00
		CP	300.000,00	RC	0,00	A	0,00	ECP	300.000,00-
		CS	300.000,00	TR	0,00	MC	300.000,00-	RT	0,00



COMUNE DI UGENTO

PIAZZA ADOLFO COLOSSO
73059 UGENTO (LE)

CONTO DEL BILANCIO 2017 - GESTIONE DELLE ENTRATE

TITOLO, TIPOLOGIA	DENOMINAZIONE	RESIDUI ATTIVI AL 1/1/2017 (RS)		RISCOSSIONI IN C/RESIDUI (RR)		RIACCERTAMENTO RESIDUI (R)		RESIDUI ATTIVI DA ESERCIZI PRECEDENTI (EP= RS-RR+R)	
		PREVISIONI DEFINITIVE DI COMPETENZA (CP)		RISCOSSIONI IN C/COMPETENZA (RC)		ACCERTAMENTI (A)		RESIDUI ATTIVI DA ESERCIZIO DI COMPETENZA (EC=A-RC)	
		PREVISIONI DEFINITIVE DI CASSA (CS)		TOTALE RISCOSSIONI (TR=RR+RC)		MAGGIORI O MINORI ENTRATE DI CASSA (MC=TR-CS)		TOTALE RESIDUI ATTIVI DA RIPORTARE (RT=EP+EC)	
TITOLO 9:	Entrate per conto terzi e partite di giro								
90100	Tipologia 0100:	RS	2.767,56	RR	2.582,28	R	0,00	EP	185,28
		CP	3.734.179,00	RC	1.656.396,94	A	1.661.539,93	ECP	2.072.639,07-
		CS	3.738.556,17	TR	1.658.979,22	MC	2.079.576,95-	RT	5.328,27
90200	Tipologia 0200:	RS	215.409,23	RR	66.797,67	R	5,00-	EP	148.606,56
		CP	870.000,00	RC	76.703,53	A	191.954,50	ECP	678.045,50-
		CS	1.092.674,08	TR	143.501,20	MC	949.172,88-	RT	263.857,53
90000	Totale TITOLO 9	RS	218.176,79	RR	69.379,95	R	5,00-	EP	148.791,84
	Entrate per conto terzi e partite di giro	CP	4.604.179,00	RC	1.733.100,47	A	1.853.494,43	ECP	2.750.684,57-
		CS	4.831.230,25	TR	1.802.480,42	MC	3.028.749,83-	RT	269.185,80
	TOTALE TITOLI	RS	11.071.142,78	RR	3.180.552,33	R	196.602,61+	EP	8.087.193,06
		CP	25.396.405,65	RC	10.195.434,93	A	15.856.669,02	ECP	9.539.736,63-
		CS	26.936.444,72	TR	13.375.987,26	MC	13.560.457,46-	RT	13.748.427,15
	TOTALE GENERALE DELLE ENTRATE	RS	11.071.142,78	RR	3.180.552,33	R	196.602,61+	EP	8.087.193,06
		CP	27.839.460,22	RC	10.195.434,93	A	15.856.669,02	ECP	11.982.791,20-
		CS	26.936.444,72	TR	13.375.987,26	MC	13.560.457,46-	RT	13.748.427,15

**COMUNE DI UGENTO**PIAZZA ADOLFO COLOSSO
73059 UGENTO (LE)**CONTO DEL BILANCIO 2017 - RIEPILOGO GENERALE DELLE ENTRATE**

TITOLO	DENOMINAZIONE	RESIDUI ATTIVI AL 1/1/2017 (RS)		RISCOSSIONI IN C/RESIDUI (RR)		RIACCERTAMENTO RESIDUI (R)		RESIDUI ATTIVI DA ESERCIZI PRECEDENTI (EP= RS-RR+R)	
		PREVISIONI DEFINITIVE DI COMPETENZA (CP)		RISCOSSIONI IN C/COMPETENZA (RC)		ACCERTAMENTI (A)		RESIDUI ATTIVI DA ESERCIZIO DI COMPETENZA (EC=A-RC)	
		PREVISIONI DEFINITIVE DI CASSA (CS)		TOTALE RISCOSSIONI (TR=RR+RC)		MAGGIORI O MINORI ENTRATE DI CASSA (MC=TR-CS)		TOTALE RESIDUI ATTIVI DA RIPORTARE (RT=EP+EC)	
	FONDO PLURIENNALE VINCOLATO PER SPESE CORRENTI	CP	704.450,02						
	FONDO PLURIENNALE VINCOLATO PER SPESE IN CONTO CAPITALE	CP	824.663,94						
	UTILIZZO AVANZO DI AMMINISTRAZIONE	CP	913.940,61						
Titolo 1	Entrate correnti di natura tributaria, contributiva e perequativa	RS	7.918.934,45	RR	1.929.283,31	R	124.017,40+	EP	6.113.668,54
		CP	10.679.010,00	RC	6.054.147,00	A	10.140.856,31	ECP	538.153,69-
		CS	9.102.596,54	TR	7.983.430,31	MC	1.119.166,23-	RT	10.200.377,85
Titolo 2	Trasferimenti correnti	RS	559.087,24	RR	292.117,40	R	2.717,59-	EP	264.252,25
		CP	1.273.065,18	RC	932.501,73	A	1.264.529,18	ECP	8.536,00-
		CS	1.663.322,77	TR	1.224.619,13	MC	438.703,64-	RT	596.279,70
Titolo 3	Entrate extratributarie	RS	494.294,48	RR	256.419,15	R	47.868,64+	EP	285.743,97
		CP	832.831,32	RC	613.993,46	A	784.611,93	ECP	48.219,39-
		CS	969.300,59	TR	870.412,61	MC	98.887,98-	RT	456.362,44
Titolo 4	Entrate in conto capitale	RS	1.839.180,98	RR	591.883,68	R	27.439,16+	EP	1.274.736,46
		CP	7.707.320,15	RC	861.692,27	A	1.813.177,17	ECP	5.894.142,98-
		CS	10.028.525,73	TR	1.453.575,95	MC	8.574.949,78-	RT	2.226.221,36
Titolo 5	Entrate da riduzione di attività finanziarie	RS	0,00	RR	0,00	R	0,00	EP	0,00
		CP	0,00	RC	0,00	A	0,00	ECP	0,00
		CS	0,00	TR	0,00	MC	0,00	RT	0,00
Titolo 6	Accensione Prestiti	RS	41.468,84	RR	41.468,84	R	0,00	EP	0,00
		CP	0,00	RC	0,00	A	0,00	ECP	0,00
		CS	41.468,84	TR	41.468,84	MC	0,00	RT	0,00

**COMUNE DI UGENTO**PIAZZA ADOLFO COLOSSO
73059 UGENTO (LE)**CONTO DEL BILANCIO 2017 - RIEPILOGO GENERALE DELLE ENTRATE**

TITOLO	DENOMINAZIONE	RESIDUI ATTIVI AL 1/1/2017 (RS)		RISCOSSIONI IN C/RESIDUI (RR)		RIACCERTAMENTO RESIDUI (R)		RESIDUI ATTIVI DA ESERCIZI PRECEDENTI (EP= RS-RR+R)	
		PREVISIONI DEFINITIVE DI COMPETENZA (CP)		RISCOSSIONI IN C/COMPETENZA (RC)		ACCERTAMENTI (A)		RESIDUI ATTIVI DA ESERCIZIO DI COMPETENZA (EC=A-RC)	
		PREVISIONI DEFINITIVE DI CASSA (CS)		TOTALE RISCOSSIONI (TR=RR+RC)		MAGGIORI O MINORI ENTRATE DI CASSA (MC=TR-CS)		TOTALE RESIDUI ATTIVI DA RIPORTARE (RT=EP+EC)	
Titolo 7	Anticipazioni da istituto tesoriere/cassiere	RS	0,00	RR	0,00	R	0,00	EP	0,00
		CP	300.000,00	RC	0,00	A	0,00	ECP	300.000,00-
		CS	300.000,00	TR	0,00	MC	300.000,00-	RT	0,00
Titolo 9	Entrate per conto terzi e partite di giro	RS	218.176,79	RR	69.379,95	R	5,00-	EP	148.791,84
		CP	4.604.179,00	RC	1.733.100,47	A	1.853.494,43	ECP	2.750.684,57-
		CS	4.831.230,25	TR	1.802.480,42	MC	3.028.749,83-	RT	269.185,80
TOTALE TITOLI		RS	11.071.142,78	RR	3.180.552,33	R	196.602,61+	EP	8.087.193,06
		CP	25.396.405,65	RC	10.195.434,93	A	15.856.669,02	ECP	9.539.736,63-
		CS	26.936.444,72	TR	13.375.987,26	MC	13.560.457,46-	RT	13.748.427,15
TOTALE GENERALE DELLE ENTRATE		RS	11.071.142,78	RR	3.180.552,33	R	196.602,61+	EP	8.087.193,06
		CP	27.839.460,22	RC	10.195.434,93	A	15.856.669,02	ECP	11.982.791,20-
		CS	26.936.444,72	TR	13.375.987,26	MC	13.560.457,46-	RT	13.748.427,15



TITOLO TIPOLOGIA CATEGORIA	DENOMINAZIONE	Accertamenti	di cui entrate non ricorrenti	Riscossioni in c/competenza	Riscossioni in c/residui
1010100	Entrate correnti di natura tributaria, contributiva e perequativa				
	Tipologia 101: Imposte, tasse e proventi assimilati	10.140.856,31	0,00	6.054.147,00	1.929.283,31
1010106	Imposta municipale propria	5.308.269,31	0,00	3.636.718,57	99.384,13
1010108	Imposta comunale sugli immobili (ICI)	20.630,98	0,00	14.832,43	221.748,70
1010116	Addizionale comunale IRPEF	557.903,94	0,00	557.902,94	19.498,36
1010141	Imposta di soggiorno	417.446,29	0,00	414.000,00	23.081,00
1010151	Tassa smaltimento rifiuti solidi urbani	3.738.370,79	0,00	1.388.180,38	1.514.251,90
1010152	Tassa occupazione spazi e aree pubbliche	58.223,56	0,00	7.501,46	37.822,03
1010153	Imposta comunale sulla pubblicità e diritto sulle pubbliche affissioni	22.290,76	0,00	17.507,54	8.954,41
1010176	Tassa sui servizi comunali (TASI)	9.139,54	0,00	8.922,54	817,21
1010199	Altre imposte, tasse e proventi assimilati n.a.c.	8.581,14	0,00	8.581,14	3.725,57
1010400	Tipologia 104: Compartecipazioni di tributi	0,00	0,00	0,00	0,00
1010405	Compartecipazione IVA ai Comuni	0,00	0,00	0,00	0,00
1010406	Compartecipazione IRPEF ai Comuni	0,00	0,00	0,00	0,00
1010499	Altre compartecipazioni a comuni n.a.c.	0,00	0,00	0,00	0,00
1030200	Tipologia 302: Fondi perequativi dalla Regione o Provincia autonoma	0,00	0,00	0,00	0,00
1030201	Fondi perequativi dalla Regione o Provincia autonoma	0,00	0,00	0,00	0,00
	TOTALE TITOLO 1	10.140.856,31	0,00	6.054.147,00	1.929.283,31



TITOLO TIPOLOGIA CATEGORIA	DENOMINAZIONE	Accertamenti	di cui entrate non ricorrenti	Riscossioni in c/competenza	Riscossioni in c/residui
2010100	Trasferimenti correnti				
	Tipologia 101: Trasferimenti correnti da Amministrazioni pubbliche	1.264.529,18	0,00	932.501,73	292.117,40
2010101	Trasferimenti correnti da Amministrazioni Centrali	870.249,12	0,00	772.586,03	216.153,90
2010102	Trasferimenti correnti da Amministrazioni Locali	394.280,06	0,00	159.915,70	75.963,50
2010300	Tipologia 103: Trasferimenti correnti da Imprese	0,00	0,00	0,00	0,00
2010302	Altri trasferimenti correnti da imprese	0,00	0,00	0,00	0,00
2010400	Tipologia 104: Trasferimenti correnti da Istituzioni Sociali Private	0,00	0,00	0,00	0,00
2010401	Trasferimenti correnti da Istituzioni Sociali Private	0,00	0,00	0,00	0,00
2010500	Tipologia 105: Trasferimenti correnti dall'Unione Europea e dal Resto del Mondo	0,00	0,00	0,00	0,00
2010502	Trasferimenti correnti dal Resto del Mondo	0,00	0,00	0,00	0,00
	TOTALE TITOLO 2	1.264.529,18	0,00	932.501,73	292.117,40



TITOLO TIPOLOGIA CATEGORIA	DENOMINAZIONE	Accertamenti	di cui entrate non ricorrenti	Riscossioni in c/competenza	Riscossioni in c/residui
	<i>Entrate extratributarie</i>				
3010100	Tipologia 101:ributarie Vendita di beni	0,00	0,00	0,00	0,00
3010200	Tipologia 102:ributarie Entrate dalla vendita e dall'erogazione di servizi	256.383,10	0,00	218.516,13	87.064,37
3010300	Tipologia 103:ributarie Proventi derivanti dalla gestione dei beni	165.169,25	0,00	164.181,25	9.824,51
3020200	Tipologia 202:ributarie Entrate da famiglie derivanti dall'attività di controllo e repressione delle irregolarità e degli illeciti	154.521,74	0,00	59.438,36	121.509,77
3020300	Tipologia 203:ributarie Entrate da Imprese derivanti dall'attività di controllo e repressione delle irregolarità e degli illeciti	17.304,20	0,00	17.304,20	0,00
3030300	Tipologia 303:ributarie Altri interessi attivi	2.054,42	0,00	1.727,49	31,24
3050100	Tipologia 501:ributarie Indennizzi di assicurazione	1.538,10	0,00	1.538,10	0,00
3050200	Tipologia 502:ributarie Rimborsi in entrata	125.250,69	0,00	95.006,69	34.188,74
3059900	Tipologia 599:ributarie Altre entrate correnti n.a.c.	62.390,43	0,00	56.281,24	3.800,52
	TOTALE TITOLO 3	784.611,93	0,00	613.993,46	256.419,15



TITOLO TIPOLOGIA CATEGORIA	DENOMINAZIONE	Accertamenti	di cui entrate non ricorrenti	Riscossioni in c/competenza	Riscossioni in c/residui
	<i>Entrate in conto capitale</i>				
4020100	Tipologia 201:to capitale Contributi agli investimenti da amministrazioni pubbliche	1.365.464,20	0,00	485.334,52	451.988,52
4020300	Tipologia 203:to capitale Contributi agli investimenti da Imprese	0,00	0,00	0,00	0,00
4031100	Tipologia 311:to capitale Altri trasferimenti in conto capitale da Famiglie	0,00	0,00	0,00	0,00
4031200	Tipologia 312:to capitale Altri trasferimenti in conto capitale da Imprese	0,00	0,00	0,00	0,00
4040100	Tipologia 401:to capitale Alienazione di beni materiali	0,00	0,00	0,00	0,00
4040200	Tipologia 402:to capitale Cessione di Terreni e di beni materiali non prodotti	0,00	0,00	0,00	0,00
4050100	Tipologia 501:to capitale Permessi di costruire	447.712,97	0,00	376.357,75	133.245,34
4050300	Tipologia 503:to capitale Entrate in conto capitale dovute a rimborsi, recuperi e restituzioni di somme non dovute o incassate in eccesso	0,00	0,00	0,00	6.649,82
	TOTALE TITOLO 4	1.813.177,17	0,00	861.692,27	591.883,68

**COMUNE DI UGENTO**

PIAZZA ADOLFO COLOSSO

73059 UGENTO (LE)

**PROSPETTO DELLE ENTRATE DI BILANCIO PER TITOLI, TIPOLOGIE E CATEGORIE
ACCERTAMENTI 2017**

TITOLO TIPOLOGIA CATEGORIA	DENOMINAZIONE	Accertamenti	di cui entrate non ricorrenti	Riscossioni in c/competenza	Riscossioni in c/residui
5040700	<i>Entrate da riduzione di attività finanziarie</i> Tipologia 407:uzione di attività finanziarie Prelievi da depositi bancari	0,00	0,00	0,00	0,00
	TOTALE TITOLO 5	0,00	0,00	0,00	0,00



**PROSPETTO DELLE ENTRATE DI BILANCIO PER TITOLI, TIPOLOGIE E CATEGORIE
ACCERTAMENTI 2017**

TITOLO TIPOLOGIA CATEGORIA	DENOMINAZIONE	Accertamenti	di cui entrate non ricorrenti	Riscossioni in c/competenza	Riscossioni in c/residui
6020100	<i>Accensione Prestiti</i> Tipologia 201:stiti Finanziamenti a breve termine	0,00	0,00	0,00	41.468,84
6030100	Tipologia 301:stiti Finanziamenti a medio lungo termine	0,00	0,00	0,00	0,00
	TOTALE TITOLO 6	0,00	0,00	0,00	41.468,84



TITOLO TIPOLOGIA CATEGORIA	DENOMINAZIONE	Accertamenti	<i>di cui entrate non ricorrenti</i>	Riscossioni in c/competenza	Riscossioni in c/residui
7010100	<i>Anticipazioni da istituto tesoriere/cassiere</i> Tipologia 101:da istituto tesoriere/cassiere Anticipazioni da istituto tesoriere/cassiere	0,00	0,00	0,00	0,00
	TOTALE TITOLO 7	0,00	0,00	0,00	0,00



TITOLO TIPOLOGIA CATEGORIA	DENOMINAZIONE	Accertamenti	di cui entrate non ricorrenti	Riscossioni in c/competenza	Riscossioni in c/residui
9010100	<i>Entrate per conto terzi e partite di giro</i> Tipologia 101:nto terzi e partite di giro Altre ritenute	933.367,72	0,00	931.681,37	0,00
9010200	Tipologia 102:nto terzi e partite di giro Ritenute su redditi da lavoro dipendente	618.845,27	0,00	617.975,91	0,00
9010300	Tipologia 103:nto terzi e partite di giro Ritenute su redditi da lavoro autonomo	96.831,43	0,00	96.831,43	0,00
9019900	Tipologia 199:nto terzi e partite di giro Altre entrate per partite di giro	12.495,51	0,00	9.908,23	2.582,28
9020200	Tipologia 202:nto terzi e partite di giro Trasferimenti da Amministrazioni pubbliche per operazioni conto terzi	0,00	0,00	0,00	0,00
9020400	Tipologia 204:nto terzi e partite di giro Depositi di/preso terzi	0,00	0,00	0,00	0,00
9020500	Tipologia 205:nto terzi e partite di giro Riscossione imposte e tributi per conto terzi	184.620,66	0,00	69.369,69	66.595,49
9029900	Tipologia 299:nto terzi e partite di giro Altre entrate per conto terzi	7.333,84	0,00	7.333,84	202,18
	TOTALE TITOLO 9	1.853.494,43	0,00	1.733.100,47	69.379,95
	TOTALE TITOLI	15.856.669,02	0,00	10.195.434,93	3.180.552,33



COMUNE DI UGENTO

PIAZZA ADOLFO COLOSSO
73059 UGENTO (LE)

ACCERTAMENTI ASSUNTI NELL'ESERCIZIO 2017 E NEGLI ESERCIZI PRECEDENTI IMPUTATI ALL'ANNO 2018 E SEGUENTI

TITOLI E TIPOLOGIE DI ENTRATA		Anno 2018		Anno 2019		Anni successivi
		Previsioni di competenza del bilancio pluriennale	Accertamenti	Previsioni di competenza del bilancio pluriennale	Accertamenti	Accertamenti
Entrate correnti di natura tributaria, contributiva e perequativa						
10101	Tipologia 0101 - Imposte, tasse e proventi assimilati	11.513.317,66	0,00	11.517.317,66	0,00	0,00
10104	Tipologia 0104 - Compartecipazioni di tributi	0,00	0,00	0,00	0,00	0,00
10302	Tipologia 0302 - Fondi perequativi dalla Regione o Provincia autonoma	0,00	0,00	0,00	0,00	0,00
10000	Totale TITOLO 1	11.513.317,66	0,00	11.517.317,66	0,00	0,00
Trasferimenti correnti						
20101	Tipologia 0101 - Trasferimenti correnti da Amministrazioni pubbliche	927.284,90	92.492,00	753.717,91	0,00	0,00
20103	Tipologia 0103 - Trasferimenti correnti da Imprese	1.000,00	0,00	1.000,00	0,00	0,00
20104	Tipologia 0104 - Trasferimenti correnti da Istituzioni Sociali Private	0,00	0,00	0,00	0,00	0,00
20105	Tipologia 0105 - Trasferimenti correnti dall'Unione Europea e dal Resto del Mondo	0,00	0,00	0,00	0,00	0,00
20000	Totale TITOLO 2	928.284,90	92.492,00	754.717,91	0,00	0,00
Entrate extratributarie						
30100	Vendita di beni e servizi e proventi derivanti dalla gestione dei beni	697.513,96	0,00	709.513,96	0,00	0,00
30200	Proventi derivanti dall'attività di controllo e repressione delle irregolarità e degli illeciti	158.000,00	6.666,76	156.000,00	1.333,30	0,00
30300	Interessi attivi	950,00	495,08	950,00	81,64	0,00
30500	Rimborsi e altre entrate correnti	129.351,85	0,00	129.351,85	0,00	0,00
30000	Totale TITOLO 3	985.815,81	7.161,84	995.815,81	1.414,94	0,00
Entrate in conto capitale						
40200	Contributi agli investimenti	21.397.325,77	6.138.000,66	26.816.000,00	0,00	71.608,00
40300	Altri trasferimenti in conto capitale	9.135,00	0,00	9.135,00	0,00	0,00
40400	Entrate da alienazione di beni materiali e immateriali	0,00	0,00	0,00	0,00	0,00
40500	Altre entrate in conto capitale	496.000,00	52.584,32	533.250,00	9.615,38	0,00



COMUNE DI UGENTO

PIAZZA ADOLFO COLOSSO
73059 UGENTO (LE)

ACCERTAMENTI ASSUNTI NELL'ESERCIZIO 2017 E NEGLI ESERCIZI PRECEDENTI IMPUTATI ALL'ANNO 2018 E SEGUENTI

TITOLI E TIPOLOGIE DI ENTRATA		Anno 2018		Anno 2019		Anni successivi
		Previsioni di competenza del bilancio pluriennale	Accertamenti	Previsioni di competenza del bilancio pluriennale	Accertamenti	Accertamenti
40000	Totale TITOLO 4	21.902.460,77	6.190.584,98	27.358.385,00	9.615,38	71.608,00
	Entrate da riduzione di attività finanziarie					
50400	Altre entrate per riduzione di attività finanziarie	0,00	0,00	0,00	0,00	0,00
50000	Totale TITOLO 5	0,00	0,00	0,00	0,00	0,00
	Accensione Prestiti					
60200	Accensione prestiti a breve termine	0,00	0,00	0,00	0,00	0,00
60300	Accensione mutui e altri finanziamenti a medio lungo termine	0,00	0,00	0,00	0,00	0,00
60000	Totale TITOLO 6	0,00	0,00	0,00	0,00	0,00
	Anticipazioni da istituto tesoriere/cassiere					
70100	Anticipazioni da istituto tesoriere/cassiere	300.000,00	0,00	300.000,00	0,00	0,00
70000	Totale TITOLO 7	300.000,00	0,00	300.000,00	0,00	0,00
	Entrate per conto terzi e partite di giro					
90100	Entrate per partite di giro	3.734.179,00	0,00	3.734.179,00	0,00	0,00
90200	Entrate per conto terzi	870.000,00	0,00	870.000,00	0,00	0,00
90000	Totale TITOLO 9	4.604.179,00	0,00	4.604.179,00	0,00	0,00
	TOTALE ACCERTAMENTI	40.234.058,14	6.290.238,82	45.530.415,38	11.030,32	71.608,00



COMUNE DI UGENTO

PIAZZA ADOLFO COLOSSO
73059 UGENTO (LE)

ELENCO DELLE PREVISIONI E DEI RISULTATI DI COMPETENZA E DI CASSA 2017 SECONDO LA STRUTTURA DEL PIANO DEI CONTI

CODIFICA DEL PIANO DEI CONTI	DENOMINAZIONE VOCE	COMPETENZA		CASSA	
		PREVISIONI	RISULTATI	PREVISIONI	RISULTATI
	ENTRATE				
E.1.00.00.00.000	Entrate correnti di natura tributaria, contributiva e perequativa	10.679.010,00	10.140.856,31	9.102.596,54	7.983.430,31
E.1.01.00.00.000	Tributi	10.679.010,00	10.140.856,31	9.102.596,54	7.983.430,31
E.1.01.01.00.000	Imposte, tasse e proventi assimilati	10.679.010,00	10.140.856,31	9.102.596,54	7.983.430,31
E.1.01.01.06.000	Imposta municipale propria	5.523.945,42	5.308.269,31	4.124.774,03	3.736.102,70
E.1.01.01.08.000	Imposta comunale sugli immobili (ICI)	16.397,00	20.630,98	777.203,39	236.581,13
E.1.01.01.16.000	Addizionale comunale IRPEF	533.887,21	557.903,94	534.375,89	577.401,30
E.1.01.01.41.000	Imposta di soggiorno	417.446,29	417.446,29	434.044,29	437.081,00
E.1.01.01.51.000	Tassa smaltimento rifiuti solidi urbani	4.068.658,59	3.738.370,79	3.099.300,00	2.902.432,28
E.1.01.01.52.000	Tassa occupazione spazi e aree pubbliche	67.050,00	58.223,56	75.081,00	45.323,49
E.1.01.01.53.000	Imposta comunale sulla pubblicità e diritto sulle pubbliche affissioni	23.125,76	22.290,76	26.355,21	26.461,95
E.1.01.01.76.000	Tassa sui servizi comunali (TASI)	4.764,73	9.139,54	7.727,73	9.739,75
E.1.01.01.99.000	Altre imposte, tasse e proventi assimilati n.a.c.	23.735,00	8.581,14	23.735,00	12.306,71
E.1.01.04.00.000	Compartecipazioni di tributi	0,00	0,00	0,00	0,00
E.1.01.04.05.000	Compartecipazione IVA ai Comuni	0,00	0,00	0,00	0,00
E.1.01.04.06.000	Compartecipazione IRPEF ai Comuni	0,00	0,00	0,00	0,00
E.1.01.04.99.000	Altre compartecipazioni a comuni n.a.c.	0,00	0,00	0,00	0,00
E.1.03.00.00.000	Fondi perequativi	0,00	0,00	0,00	0,00
E.1.03.02.00.000	Fondi perequativi dalla Regione o Provincia autonoma	0,00	0,00	0,00	0,00
E.1.03.02.01.000	Fondi perequativi dalla Regione o Provincia autonoma	0,00	0,00	0,00	0,00
E.2.00.00.00.000	Trasferimenti correnti	1.273.065,18	1.264.529,18	1.663.322,77	1.224.619,13
E.2.01.00.00.000	Trasferimenti correnti	1.273.065,18	1.264.529,18	1.663.322,77	1.224.619,13
E.2.01.01.00.000	Trasferimenti correnti da Amministrazioni pubbliche	1.272.065,18	1.264.529,18	1.662.322,77	1.224.619,13
E.2.01.01.01.000	Trasferimenti correnti da Amministrazioni Centrali	736.844,33	870.249,12	792.444,67	988.739,93
E.2.01.01.02.000	Trasferimenti correnti da Amministrazioni Locali	535.220,85	394.280,06	869.878,10	235.879,20
E.2.01.03.00.000	Trasferimenti correnti da Imprese	1.000,00	0,00	1.000,00	0,00
E.2.01.03.02.000	Altri trasferimenti correnti da imprese	1.000,00	0,00	1.000,00	0,00
E.2.01.04.00.000	Trasferimenti correnti da Istituzioni Sociali Private	0,00	0,00	0,00	0,00
E.2.01.04.01.000	Trasferimenti correnti da Istituzioni Sociali Private	0,00	0,00	0,00	0,00
E.2.01.05.00.000	Trasferimenti correnti dall'Unione Europea e dal Resto del Mondo	0,00	0,00	0,00	0,00



CODIFICA DEL PIANO DEI CONTI	DENOMINAZIONE VOCE	COMPETENZA		CASSA	
		PREVISIONI	RISULTATI	PREVISIONI	RISULTATI
E.2.01.05.02.000	Trasferimenti correnti dal Resto del Mondo	0,00	0,00	0,00	0,00
E.3.00.00.00.000	Entrate extratributarie	832.831,32	784.611,93	969.300,59	870.412,61
E.3.01.00.00.000	Vendita di beni e servizi e proventi derivanti dalla gestione dei beni	481.957,42	421.552,35	515.893,51	479.586,26
E.3.01.01.00.000	Vendita di beni	5.000,00	0,00	5.000,00	0,00
E.3.01.01.01.000	Vendita di beni	5.000,00	0,00	5.000,00	0,00
E.3.01.02.00.000	Entrate dalla vendita e dall'erogazione di servizi	254.293,12	256.383,10	286.364,70	305.580,50
E.3.01.02.01.000	Entrate dalla vendita di servizi	254.293,12	256.383,10	286.364,70	305.580,50
E.3.01.03.00.000	Proventi derivanti dalla gestione dei beni	222.664,30	165.169,25	224.528,81	174.005,76
E.3.01.03.01.000	Canoni e concessioni e diritti reali di godimento	168.136,30	132.486,05	169.200,81	140.522,56
E.3.01.03.02.000	Fitti, noleggi e locazioni	54.528,00	32.683,20	55.328,00	33.483,20
E.3.02.00.00.000	Proventi derivanti dall'attività di controllo e repressione delle irregolarità e degli illeciti	160.859,78	171.825,94	212.189,76	198.252,33
E.3.02.02.00.000	Entrate da famiglie derivanti dall'attività di controllo e repressione delle irregolarità e degli illeciti	140.477,78	154.521,74	191.807,76	180.948,13
E.3.02.02.01.000	Proventi da multe, ammende, sanzioni e oblazioni a carico delle famiglie	128.955,38	142.999,34	180.285,36	172.760,71
E.3.02.02.02.000	Proventi da risarcimento danni a carico delle famiglie	11.522,40	11.522,40	11.522,40	8.187,42
E.3.02.03.00.000	Entrate da imprese derivanti dall'attività di controllo e repressione delle irregolarità e degli illeciti	20.382,00	17.304,20	20.382,00	17.304,20
E.3.02.03.01.000	Proventi da multe, ammende, sanzioni e oblazioni a carico delle imprese	15.382,00	17.304,20	15.382,00	17.304,20
E.3.02.03.02.000	Proventi da risarcimento danni a carico delle imprese	5.000,00	0,00	5.000,00	0,00
E.3.03.00.00.000	Interessi attivi	2.292,54	2.054,42	2.582,91	1.758,73
E.3.03.03.00.000	Altri interessi attivi	2.292,54	2.054,42	2.582,91	1.758,73
E.3.03.03.02.000	Interessi attivi di mora	146,00	163,00	146,00	163,00
E.3.03.03.03.000	Interessi attivi da conti della tesoreria dello Stato o di altre Amministrazioni pubbliche	200,00	0,00	200,00	6,27
E.3.03.03.04.000	Interessi attivi da depositi bancari o postali	1.396,54	1.396,54	1.396,54	1.396,54
E.3.03.03.99.000	Altri interessi attivi diversi	550,00	494,88	840,37	192,92
E.3.05.00.00.000	Rimborsi e altre entrate correnti	187.721,58	189.179,22	238.634,41	190.815,29
E.3.05.01.00.000	Indennizzi di assicurazione	0,00	1.538,10	275,00	1.538,10
E.3.05.01.01.000	Indennizzi di assicurazione contro i danni	0,00	1.538,10	275,00	1.538,10
E.3.05.02.00.000	Rimborsi in entrata	114.153,37	125.250,69	160.408,19	129.195,43
E.3.05.02.01.000	Rimborsi ricevuti per spese di personale (comando, distacco, fuori ruolo, convenzioni, ecc?)	52.399,00	57.471,62	71.599,00	80.980,31



COMUNE DI UGENTO

PIAZZA ADOLFO COLOSSO
73059 UGENTO (LE)

ELENCO DELLE PREVISIONI E DEI RISULTATI DI COMPETENZA E DI CASSA 2017 SECONDO LA STRUTTURA DEL PIANO DEI CONTI

CODIFICA DEL PIANO DEI CONTI	DENOMINAZIONE VOCE	COMPETENZA		CASSA	
		PREVISIONI	RISULTATI	PREVISIONI	RISULTATI
E.3.05.02.02.000	Entrate per rimborsi di imposte	16.000,00	19.641,71	41.547,44	0,00
E.3.05.02.03.000	Entrate da rimborsi, recuperi e restituzioni di somme non dovute o incassate in eccesso	26.999,21	29.072,83	27.062,46	28.109,79
E.3.05.02.04.000	Incassi per azioni di rivalsa e surroga nei confronti di terzi	18.755,16	19.064,53	20.199,29	20.105,33
E.3.05.99.00.000	Altre entrate correnti n.a.c.	73.568,21	62.390,43	77.951,22	60.081,76
E.3.05.99.02.000	Fondi incentivanti il personale (legge Merloni)	21.555,03	18.572,26	25.938,04	22.372,78
E.3.05.99.99.000	Altre entrate correnti n.a.c.	52.013,18	43.818,17	52.013,18	37.708,98
E.4.00.00.00.000	Entrate in conto capitale	7.707.320,15	1.813.177,17	10.028.525,73	1.453.575,95
E.4.02.00.00.000	Contributi agli investimenti	7.027.228,82	1.365.464,20	9.357.242,79	937.323,04
E.4.02.01.00.000	Contributi agli investimenti da amministrazioni pubbliche	7.027.228,82	1.365.464,20	9.357.242,79	937.323,04
E.4.02.01.01.000	Contributi agli investimenti da Amministrazioni Centrali	593.638,68	393.638,68	1.466.777,93	639.812,51
E.4.02.01.02.000	Contributi agli investimenti da Amministrazioni Locali	6.433.590,14	971.825,52	7.890.464,86	297.510,53
E.4.02.03.00.000	Contributi agli investimenti da Imprese	0,00	0,00	0,00	0,00
E.4.02.03.03.000	Contributi agli investimenti da altre Imprese	0,00	0,00	0,00	0,00
E.4.03.00.00.000	Altri trasferimenti in conto capitale	9.135,00	0,00	9.135,00	0,00
E.4.03.11.00.000	Altri trasferimenti in conto capitale da Famiglie	0,00	0,00	0,00	0,00
E.4.03.11.01.000	Altri trasferimenti in conto capitale da Famiglie	0,00	0,00	0,00	0,00
E.4.03.12.00.000	Altri trasferimenti in conto capitale da Imprese	9.135,00	0,00	9.135,00	0,00
E.4.03.12.99.000	Altri trasferimenti in conto capitale da altre Imprese	9.135,00	0,00	9.135,00	0,00
E.4.04.00.00.000	Entrate da alienazione di beni materiali e immateriali	100.000,00	0,00	100.000,00	0,00
E.4.04.01.00.000	Alienazione di beni materiali	0,00	0,00	0,00	0,00
E.4.04.01.01.000	Alienazione di Mezzi di trasporto ad uso civile, di sicurezza e ordine pubblico	0,00	0,00	0,00	0,00
E.4.04.01.03.000	Alienazione di mobili e arredi	0,00	0,00	0,00	0,00
E.4.04.02.00.000	Cessione di Terreni e di beni materiali non prodotti	100.000,00	0,00	100.000,00	0,00
E.4.04.02.01.000	Cessione di Terreni	100.000,00	0,00	100.000,00	0,00
E.4.05.00.00.000	Altre entrate in conto capitale	570.956,33	447.712,97	562.147,94	516.252,91
E.4.05.01.00.000	Permessi di costruire	570.956,33	447.712,97	555.498,12	509.603,09
E.4.05.01.01.000	Permessi di costruire	570.956,33	447.712,97	555.498,12	509.603,09
E.4.05.03.00.000	Entrate in conto capitale dovute a rimborsi, recuperi e restituzioni di somme non dovute o incassate in eccesso	0,00	0,00	6.649,82	6.649,82
E.4.05.03.05.000	Entrate in conto capitale dovute a rimborsi, recuperi e restituzioni di somme non dovute o incassate in eccesso da Imprese	0,00	0,00	6.649,82	6.649,82



COMUNE DI UGENTO

PIAZZA ADOLFO COLOSSO
73059 UGENTO (LE)

ELENCO DELLE PREVISIONI E DEI RISULTATI DI COMPETENZA E DI CASSA 2017 SECONDO LA STRUTTURA DEL PIANO DEI CONTI

CODIFICA DEL PIANO DEI CONTI	DENOMINAZIONE VOCE	COMPETENZA		CASSA	
		PREVISIONI	RISULTATI	PREVISIONI	RISULTATI
E.5.00.00.00.000	Entrate da riduzione di attività finanziarie	0,00	0,00	0,00	0,00
E.5.04.00.00.000	Altre entrate per riduzione di attività finanziarie	0,00	0,00	0,00	0,00
E.5.04.07.00.000	Prelievi da depositi bancari	0,00	0,00	0,00	0,00
E.5.04.07.01.000	Prelievi da depositi bancari	0,00	0,00	0,00	0,00
E.6.00.00.00.000	Accensione Prestiti	0,00	0,00	41.468,84	41.468,84
E.6.02.00.00.000	Accensione prestiti a breve termine	0,00	0,00	41.468,84	41.468,84
E.6.02.01.00.000	Finanziamenti a breve termine	0,00	0,00	41.468,84	41.468,84
E.6.02.01.01.000	Finanziamenti a breve termine da Amministrazioni Centrali	0,00	0,00	41.468,84	41.468,84
E.6.03.00.00.000	Accensione mutui e altri finanziamenti a medio lungo termine	0,00	0,00	0,00	0,00
E.6.03.01.00.000	Finanziamenti a medio lungo termine	0,00	0,00	0,00	0,00
E.6.03.01.04.000	Accensione mutui e altri finanziamenti a medio lungo termine da Imprese	0,00	0,00	0,00	0,00
E.7.00.00.00.000	Anticipazioni da istituto tesoriere/cassiere	300.000,00	0,00	300.000,00	0,00
E.7.01.00.00.000	Anticipazioni da istituto tesoriere/cassiere	300.000,00	0,00	300.000,00	0,00
E.7.01.01.00.000	Anticipazioni da istituto tesoriere/cassiere	300.000,00	0,00	300.000,00	0,00
E.7.01.01.01.000	Anticipazioni da istituto tesoriere/cassiere	300.000,00	0,00	300.000,00	0,00
E.9.00.00.00.000	Entrate per conto terzi e partite di giro	4.604.179,00	1.853.494,43	4.831.230,25	1.802.480,42
E.9.01.00.00.000	Entrate per partite di giro	3.734.179,00	1.661.539,93	3.738.556,17	1.658.979,22
E.9.01.01.00.000	Altre ritenute	2.050.000,00	933.367,72	2.050.091,76	931.681,37
E.9.01.01.02.000	Ritenute per scissione contabile IVA (Split Payment)	2.050.000,00	933.367,72	2.050.091,76	931.681,37
E.9.01.02.00.000	Ritenute su redditi da lavoro dipendente	1.449.179,00	618.845,27	1.449.669,54	617.975,91
E.9.01.02.01.000	Ritenute erariali su redditi da lavoro dipendente per conto terzi	914.500,00	379.639,29	914.585,00	378.769,93
E.9.01.02.02.000	Ritenute previdenziali e assistenziali su redditi da lavoro dipendente per conto terzi	391.000,00	190.212,65	391.405,54	190.212,65
E.9.01.02.99.000	Altre ritenute al personale dipendente per conto di terzi	143.679,00	48.993,33	143.679,00	48.993,33
E.9.01.03.00.000	Ritenute su redditi da lavoro autonomo	200.000,00	96.831,43	200.730,31	96.831,43
E.9.01.03.01.000	Ritenute erariali su redditi da lavoro autonomo per conto terzi	200.000,00	96.831,43	200.730,31	96.831,43
E.9.01.99.00.000	Altre entrate per partite di giro	35.000,00	12.495,51	38.064,56	12.490,51
E.9.01.99.01.000	Entrate a seguito di spese non andate a buon fine	10.000,00	9.913,23	10.000,00	9.908,23
E.9.01.99.03.000	Rimborso di fondi economici e carte aziendali	25.000,00	2.582,28	28.064,56	2.582,28
E.9.02.00.00.000	Entrate per conto terzi	870.000,00	191.954,50	1.092.674,08	143.501,20
E.9.02.02.00.000	Trasferimenti da Amministrazioni pubbliche per operazioni conto terzi	150.000,00	0,00	150.000,00	0,00



COMUNE DI UGENTO

PIAZZA ADOLFO COLOSSO
73059 UGENTO (LE)

ELENCO DELLE PREVISIONI E DEI RISULTATI DI COMPETENZA E DI CASSA 2017 SECONDO LA STRUTTURA DEL PIANO DEI CONTI

CODIFICA DEL PIANO DEI CONTI	DENOMINAZIONE VOCE	COMPETENZA		CASSA	
		PREVISIONI	RISULTATI	PREVISIONI	RISULTATI
E.9.02.02.02.000	Trasferimenti da Amministrazioni Locali per operazioni conto terzi	150.000,00	0,00	150.000,00	0,00
E.9.02.04.00.000	Depositi di/presso terzi	25.000,00	0,00	25.000,00	0,00
E.9.02.04.01.000	Costituzione di depositi cauzionali o contrattuali di terzi	25.000,00	0,00	25.000,00	0,00
E.9.02.05.00.000	Riscossione imposte e tributi per conto terzi	250.000,00	184.620,66	465.202,05	135.965,18
E.9.02.05.01.000	Riscossione di imposte di natura corrente per conto di terzi	250.000,00	184.620,66	465.202,05	135.965,18
E.9.02.99.00.000	Altre entrate per conto terzi	445.000,00	7.333,84	452.472,03	7.536,02
E.9.02.99.99.000	Altre entrate per conto terzi	445.000,00	7.333,84	452.472,03	7.536,02
	SPESE				
U.1.00.00.00.000	Spese correnti	13.089.373,52	9.815.209,40	13.314.589,13	8.969.674,02
U.1.01.00.00.000	Redditi da lavoro dipendente	2.222.739,90	2.180.759,02	2.423.213,25	2.281.064,06
U.1.01.01.00.000	Retribuzioni lorde	1.709.577,62	1.687.720,54	1.867.838,78	1.779.216,46
U.1.01.01.01.000	Retribuzioni in denaro	1.708.932,50	1.687.720,54	1.859.830,25	1.779.216,46
U.1.01.01.02.000	Altre spese per il personale	645,12	0,00	8.008,53	0,00
U.1.01.02.00.000	Contributi sociali a carico dell'ente	513.162,28	493.038,48	555.374,47	501.847,60
U.1.01.02.01.000	Contributi sociali effettivi a carico dell'ente	489.074,24	471.165,83	531.286,43	479.974,95
U.1.01.02.02.000	Contributi sociali figurativi	24.088,04	21.872,65	24.088,04	21.872,65
U.1.02.00.00.000	Imposte e tasse a carico dell'ente	200.742,85	188.750,31	223.669,91	184.765,24
U.1.02.01.00.000	Imposte, tasse e proventi assimilati a carico dell'ente	200.742,85	188.750,31	223.669,91	184.765,24
U.1.02.01.01.000	Imposta regionale sulle attività produttive (IRAP)	155.961,46	148.896,75	172.185,20	156.702,90
U.1.02.01.02.000	Imposta di registro e di bollo	13.400,00	12.380,97	13.936,66	11.828,47
U.1.02.01.04.000	Tributo speciale per il deposito in discarica dei rifiuti solidi	25.122,59	25.122,59	31.192,01	13.686,63
U.1.02.01.09.000	Tassa di circolazione dei veicoli a motore (tassa automobilistica)	3.119,60	2.104,18	3.119,60	2.104,18
U.1.02.01.99.000	Imposte, tasse e proventi assimilati a carico dell'ente n.a.c.	3.139,20	245,82	3.236,44	443,06
U.1.03.00.00.000	Acquisto di beni e servizi	6.654.442,07	5.994.878,11	8.567.447,77	5.588.627,73
U.1.03.01.00.000	Acquisto di beni	181.131,26	146.528,91	281.184,55	151.686,27
U.1.03.01.01.000	Giornali, riviste e pubblicazioni	22.145,00	15.817,60	26.234,60	18.340,51
U.1.03.01.02.000	Altri beni di consumo	158.986,26	130.711,31	254.949,95	133.345,76
U.1.03.01.04.000	Armi e materiale per usi militari, ordine pubblico, sicurezza	0,00	0,00	0,00	0,00
U.1.03.02.00.000	Acquisto di servizi	6.473.310,81	5.848.349,20	8.286.263,22	5.436.941,46
U.1.03.02.01.000	Organi e incarichi istituzionali dell'amministrazione	108.904,92	107.254,83	129.891,57	115.615,81



COMUNE DI UGENTO

PIAZZA ADOLFO COLOSSO
73059 UGENTO (LE)

ELENCO DELLE PREVISIONI E DEI RISULTATI DI COMPETENZA E DI CASSA 2017 SECONDO LA STRUTTURA DEL PIANO DEI CONTI

CODIFICA DEL PIANO DEI CONTI	DENOMINAZIONE VOCE	COMPETENZA		CASSA	
		PREVISIONI	RISULTATI	PREVISIONI	RISULTATI
U.1.03.02.02.000	Rappresentanza, organizzazione eventi, pubblicità e servizi per trasferta	58.886,90	58.752,74	65.137,02	49.414,80
U.1.03.02.03.000	Aggi di riscossione	35.000,00	4.033,40	24.004,48	2.626,49
U.1.03.02.04.000	Acquisto di servizi per formazione e addestramento del personale dell'ente	5.548,70	634,40	12.961,53	1.762,00
U.1.03.02.05.000	Utenze e canoni	830.965,72	817.405,49	1.169.120,24	585.704,42
U.1.03.02.07.000	Utilizzo di beni di terzi	30.389,00	20.423,26	37.892,63	21.026,99
U.1.03.02.08.000	Leasing operativo	0,00	0,00	0,00	0,00
U.1.03.02.09.000	Manutenzione ordinaria e riparazioni	158.851,49	142.744,70	206.093,23	104.689,06
U.1.03.02.10.000	Consulenze	1.000,00	500,00	2.000,00	1.500,00
U.1.03.02.11.000	Prestazioni professionali e specialistiche	355.507,99	277.142,35	723.684,52	340.940,01
U.1.03.02.12.000	Lavoro flessibile, quota LSU e acquisto di servizi da agenzie di lavoro interinale	14.160,00	12.784,12	16.882,84	12.659,79
U.1.03.02.13.000	Servizi ausiliari per il funzionamento dell'ente	378.398,39	242.163,35	574.283,49	268.885,10
U.1.03.02.14.000	Servizi di ristorazione	0,00	0,00	0,60	0,00
U.1.03.02.15.000	Contratti di servizio pubblico	3.929.107,17	3.779.397,13	4.441.829,34	3.559.365,48
U.1.03.02.16.000	Servizi amministrativi	60.077,13	50.933,11	64.657,01	51.627,09
U.1.03.02.17.000	Servizi finanziari	34.963,70	32.728,70	38.317,40	16.313,00
U.1.03.02.18.000	Servizi sanitari	0,00	0,00	0,00	0,00
U.1.03.02.19.000	Servizi informatici e di telecomunicazioni	121.833,66	96.650,60	209.914,83	135.420,12
U.1.03.02.99.000	Altri servizi	349.716,04	204.801,02	569.592,49	169.391,30
U.1.04.00.00.000	Trasferimenti correnti	1.153.370,45	1.076.060,03	1.485.640,22	490.406,54
U.1.04.01.00.000	Trasferimenti correnti a Amministrazioni Pubbliche	777.619,07	756.914,62	1.048.620,80	201.256,45
U.1.04.01.01.000	Trasferimenti correnti a Amministrazioni Centrali	669.971,93	667.106,93	759.728,61	172,83
U.1.04.01.02.000	Trasferimenti correnti a Amministrazioni Locali	105.797,14	89.807,69	278.827,49	200.068,92
U.1.04.01.04.000	Trasferimenti correnti a organismi interni e/o unità locali della amministrazione	1.850,00	0,00	10.064,70	1.014,70
U.1.04.02.00.000	Trasferimenti correnti a Famiglie	325.596,04	293.583,41	359.875,21	262.400,09
U.1.04.02.01.000	Interventi previdenziali	0,00	0,00	0,00	0,00
U.1.04.02.02.000	Interventi assistenziali	184.689,91	166.406,20	188.507,08	144.713,72
U.1.04.02.03.000	Borse di studio e contratti di formazione specialistica area medica	0,00	0,00	0,00	0,00
U.1.04.02.05.000	Altri trasferimenti a famiglie	140.906,13	127.177,21	171.368,13	117.686,37
U.1.04.03.00.000	Trasferimenti correnti a Imprese	19.631,68	7.429,00	29.370,55	0,00
U.1.04.03.99.000	Trasferimenti correnti a altre imprese	19.631,68	7.429,00	29.370,55	0,00
U.1.04.04.00.000	Trasferimenti correnti a Istituzioni Sociali Private	30.523,66	18.133,00	47.773,66	26.750,00



COMUNE DI UGENTO

PIAZZA ADOLFO COLOSSO
73059 UGENTO (LE)

ELENCO DELLE PREVISIONI E DEI RISULTATI DI COMPETENZA E DI CASSA 2017 SECONDO LA STRUTTURA DEL PIANO DEI CONTI

CODIFICA DEL PIANO DEI CONTI	DENOMINAZIONE VOCE	COMPETENZA		CASSA	
		PREVISIONI	RISULTATI	PREVISIONI	RISULTATI
U.1.04.04.01.000	Trasferimenti correnti a Istituzioni Sociali Private	30.523,66	18.133,00	47.773,66	26.750,00
U.1.07.00.00.000	Interessi passivi	117.893,00	112.282,55	216.218,98	155.529,11
U.1.07.05.00.000	Interessi su Mutui e altri finanziamenti a medio lungo termine	112.293,00	112.282,55	210.618,98	155.529,11
U.1.07.05.04.000	Interessi passivi su finanziamenti a medio lungo termine a Imprese	13.242,00	13.233,91	13.242,00	13.233,91
U.1.07.05.05.000	Interessi passivi su mutui e altri finanziamenti a medio lungo termine ad altri soggetti	99.051,00	99.048,64	197.376,98	142.295,20
U.1.07.06.00.000	Altri interessi passivi	5.600,00	0,00	5.600,00	0,00
U.1.07.06.02.000	Interessi di mora	0,00	0,00	0,00	0,00
U.1.07.06.04.000	Interessi passivi su anticipazioni di tesoreria degli istituti tesorieri/cassieri	0,00	0,00	0,00	0,00
U.1.07.06.99.000	Altri interessi passivi diversi	5.600,00	0,00	5.600,00	0,00
U.1.09.00.00.000	Rimborsi e poste correttive delle entrate	37.700,96	26.661,93	50.294,94	23.017,53
U.1.09.01.00.000	Rimborsi per spese di personale (comando, distacco, fuori ruolo, convenzioni, ecc?)	16.300,00	16.238,38	27.578,11	11.278,11
U.1.09.01.01.000	Rimborsi per spese di personale (comando, distacco, fuori ruolo, convenzioni, ecc?)	16.300,00	16.238,38	27.578,11	11.278,11
U.1.09.02.00.000	Rimborsi di imposte in uscita	19.040,96	10.394,85	19.180,96	10.534,85
U.1.09.02.01.000	Rimborsi di imposte e tasse di natura corrente	19.040,96	10.394,85	19.180,96	10.534,85
U.1.09.99.00.000	Altri Rimborsi di parte corrente di somme non dovute o incassate in eccesso	2.360,00	28,70	3.535,87	1.204,57
U.1.09.99.02.000	Rimborsi di parte corrente ad Amministrazioni Locali di somme non dovute o incassate in eccesso	0,00	0,00	0,00	0,00
U.1.09.99.04.000	Rimborsi di parte corrente a Famiglie di somme non dovute o incassate in eccesso	450,00	28,70	639,25	217,95
U.1.09.99.05.000	Rimborsi di parte corrente a Imprese di somme non dovute o incassate in eccesso	1.910,00	0,00	2.896,62	986,62
U.1.10.00.00.000	Altre spese correnti	2.702.484,29	235.817,45	348.104,06	246.263,81
U.1.10.01.00.000	Fondi di riserva e altri accantonamenti	1.685.764,97	0,00	71.222,37	0,00
U.1.10.01.01.000	Fondo di riserva	32.342,37	0,00	46.342,37	0,00
U.1.10.01.03.000	Fondo crediti di dubbia e difficile esazione di parte corrente	1.457.218,55	0,00	0,00	0,00
U.1.10.01.04.000	Fondo rinnovi contrattuali	24.880,00	0,00	24.880,00	0,00
U.1.10.01.99.000	Altri fondi e accantonamenti	171.324,05	0,00	0,00	0,00
U.1.10.02.00.000	Fondo pluriennale vincolato	755.370,16	0,00	0,00	0,00
U.1.10.02.01.000	Fondo pluriennale vincolato	755.370,16	0,00	0,00	0,00
U.1.10.04.00.000	Premi di assicurazione	59.754,50	46.530,45	59.755,00	46.499,45
U.1.10.04.01.000	Premi di assicurazione contro i danni	55.334,50	42.460,70	55.334,50	42.429,70
U.1.10.04.99.000	Altri premi di assicurazione n.a.c.	4.420,00	4.069,75	4.420,50	4.069,75
U.1.10.05.00.000	Spese dovute a sanzioni, risarcimenti e indennizzi	201.594,66	189.287,00	217.126,69	199.764,36



COMUNE DI UGENTO

PIAZZA ADOLFO COLOSSO
73059 UGENTO (LE)

ELENCO DELLE PREVISIONI E DEI RISULTATI DI COMPETENZA E DI CASSA 2017 SECONDO LA STRUTTURA DEL PIANO DEI CONTI

CODIFICA DEL PIANO DEI CONTI	DENOMINAZIONE VOCE	COMPETENZA		CASSA	
		PREVISIONI	RISULTATI	PREVISIONI	RISULTATI
U.1.10.05.01.000	Spese dovute a sanzioni	0,00	0,00	0,00	0,00
U.1.10.05.02.000	Spese per risarcimento danni	195.000,00	189.287,00	207.477,36	199.764,36
U.1.10.05.03.000	Spese per indennizzi	0,00	0,00	0,00	0,00
U.1.10.05.04.000	Oneri da contenzioso	5.600,00	0,00	8.654,67	0,00
U.1.10.05.99.000	Altre spese dovute per irregolarità e illeciti n.a.c.	994,66	0,00	994,66	0,00
U.1.10.99.00.000	Altre spese correnti n.a.c.	0,00	0,00	0,00	0,00
U.1.10.99.99.000	Altre spese correnti n.a.c.	0,00	0,00	0,00	0,00
U.2.00.00.00.000	Spese in conto capitale	9.434.124,70	2.558.759,05	11.955.468,29	3.208.462,25
U.2.02.00.00.000	Investimenti fissi lordi e acquisto di terreni	8.790.681,39	2.510.962,24	11.884.046,37	3.160.665,44
U.2.02.01.00.000	Beni materiali	8.530.981,39	2.385.023,30	11.441.114,98	3.097.591,93
U.2.02.01.01.000	Mezzi di trasporto ad uso civile, di sicurezza e ordine pubblico	256.976,96	3.500,00	273.876,96	16.899,93
U.2.02.01.03.000	Mobili e arredi	9.427,26	1.000,00	10.914,05	2.000,00
U.2.02.01.04.000	Impianti e macchinari	19.003,72	11.242,30	19.003,72	11.242,30
U.2.02.01.05.000	Attrezzature	10.500,00	10.248,00	22.734,80	12.234,80
U.2.02.01.06.000	Macchine per ufficio	0,00	0,00	0,00	0,00
U.2.02.01.07.000	Hardware	14.564,64	8.155,49	17.064,42	9.051,18
U.2.02.01.09.000	Beni immobili	7.134.663,34	1.610.149,35	9.395.339,33	2.013.542,62
U.2.02.01.10.000	Beni immobili di valore culturale, storico ed artistico	1.085.845,47	740.728,16	1.702.181,70	1.032.621,10
U.2.02.01.99.000	Altri beni materiali	0,00	0,00	0,00	0,00
U.2.02.02.00.000	Terreni e beni materiali non prodotti	113.500,00	0,00	119.200,00	0,00
U.2.02.02.01.000	Terreni	113.500,00	0,00	119.200,00	0,00
U.2.02.03.00.000	Beni immateriali	146.200,00	125.938,94	323.731,39	63.073,51
U.2.02.03.02.000	Software	0,00	0,00	5.939,00	0,00
U.2.02.03.05.000	Incarichi professionali per la realizzazione di investimenti	146.200,00	125.938,94	317.792,39	63.073,51
U.2.03.00.00.000	Contributi agli investimenti	0,00	0,00	0,00	0,00
U.2.03.01.00.000	Contributi agli investimenti a Amministrazioni pubbliche	0,00	0,00	0,00	0,00
U.2.03.01.02.000	Contributi agli investimenti a Amministrazioni Locali	0,00	0,00	0,00	0,00
U.2.04.00.00.000	Altri trasferimenti in conto capitale	10.000,00	0,00	15.302,51	0,00
U.2.04.01.00.000	Altri trasferimenti in conto capitale per assunzione di debiti di amministrazioni pubbliche	0,00	0,00	5.302,50	0,00
U.2.04.01.02.000	Altri trasferimenti in conto capitale per assunzione di debiti di Amministrazioni Locali	0,00	0,00	5.302,50	0,00



COMUNE DI UGENTO

PIAZZA ADOLFO COLOSSO
73059 UGENTO (LE)

ELENCO DELLE PREVISIONI E DEI RISULTATI DI COMPETENZA E DI CASSA 2017 SECONDO LA STRUTTURA DEL PIANO DEI CONTI

CODIFICA DEL PIANO DEI CONTI	DENOMINAZIONE VOCE	COMPETENZA		CASSA	
		PREVISIONI	RISULTATI	PREVISIONI	RISULTATI
U.2.04.03.00.000	Altri trasferimenti in conto capitale per assunzione di debiti di Imprese	0,00	0,00	0,01	0,00
U.2.04.03.03.000	Altri trasferimenti in conto capitale per assunzione di debiti di altre Imprese	0,00	0,00	0,01	0,00
U.2.04.24.00.000	Altri trasferimenti in conto capitale n.a.c. a Istituzioni Sociali Private	10.000,00	0,00	10.000,00	0,00
U.2.04.24.01.000	Altri trasferimenti in conto capitale n.a.c. a Istituzioni Sociali Private	10.000,00	0,00	10.000,00	0,00
U.2.05.00.00.000	Altre spese in conto capitale	633.443,31	47.796,81	56.119,41	47.796,81
U.2.05.02.00.000	Fondi pluriennali vincolati c/capitale	577.323,90	0,00	0,00	0,00
U.2.05.02.01.000	Fondi pluriennali vincolati c/capitale	577.323,90	0,00	0,00	0,00
U.2.05.04.00.000	Altri rimborsi in conto capitale di somme non dovute o incassate in eccesso	56.119,41	47.796,81	56.119,41	47.796,81
U.2.05.04.01.000	Rimborsi in conto capitale ad Amministrazioni Centrali di somme non dovute o incassate in eccesso	825,92	825,92	825,92	825,92
U.2.05.04.02.000	Rimborsi in conto capitale ad Amministrazioni Locali di somme non dovute o incassate in eccesso	293,49	293,49	293,49	293,49
U.2.05.04.04.000	Rimborsi in conto capitale a Famiglie di somme non dovute o incassate in eccesso	55.000,00	46.677,40	55.000,00	46.677,40
U.3.00.00.00.000	Spese per incremento attività finanziarie	0,00	0,00	0,00	0,00
U.3.01.00.00.000	Acquisizioni di attività finanziarie	0,00	0,00	0,00	0,00
U.3.01.01.00.000	Acquisizioni di partecipazioni e conferimenti di capitale	0,00	0,00	0,00	0,00
U.3.01.01.03.000	Acquisizioni di partecipazioni e conferimenti di capitale in altre imprese	0,00	0,00	0,00	0,00
U.4.00.00.00.000	Rimborso Prestiti	411.783,00	411.777,26	695.770,38	502.957,16
U.4.01.00.00.000	Rimborso di titoli obbligazionari	166.675,00	166.673,70	166.675,00	166.673,70
U.4.01.02.00.000	Rimborso di titoli obbligazionari a medio-lungo termine	166.675,00	166.673,70	166.675,00	166.673,70
U.4.01.02.01.000	Rimborso di titoli obbligazionari a medio-lungo termine in valuta domestica	166.675,00	166.673,70	166.675,00	166.673,70
U.4.02.00.00.000	Rimborso prestiti a breve termine	0,00	0,00	41.468,84	41.468,84
U.4.02.01.00.000	Rimborso Finanziamenti a breve termine	0,00	0,00	41.468,84	41.468,84
U.4.02.01.01.000	Rimborso finanziamenti a breve termine a Amministrazioni Centrali	0,00	0,00	41.468,84	41.468,84
U.4.03.00.00.000	Rimborso mutui e altri finanziamenti a medio lungo termine	99.233,00	99.229,73	99.233,00	99.229,73
U.4.03.01.00.000	Rimborso Mutui e altri finanziamenti a medio lungo termine	99.233,00	99.229,73	99.233,00	99.229,73
U.4.03.01.04.000	Rimborso Mutui e altri finanziamenti a medio lungo termine a Imprese	99.233,00	99.229,73	99.233,00	99.229,73
U.4.04.00.00.000	Rimborso di altre forme di indebitamento	145.875,00	145.873,83	388.393,54	195.584,89
U.4.04.02.00.000	Rimborso Prestiti - Leasing finanziario	145.875,00	145.873,83	388.393,54	195.584,89
U.4.04.02.01.000	Rimborso Prestiti - Leasing finanziario	145.875,00	145.873,83	388.393,54	195.584,89



COMUNE DI UGENTO

PIAZZA ADOLFO COLOSSO
73059 UGENTO (LE)

ELENCO DELLE PREVISIONI E DEI RISULTATI DI COMPETENZA E DI CASSA 2017 SECONDO LA STRUTTURA DEL PIANO DEI CONTI

CODIFICA DEL PIANO DEI CONTI	DENOMINAZIONE VOCE	COMPETENZA		CASSA	
		PREVISIONI	RISULTATI	PREVISIONI	RISULTATI
U.5.00.00.00.000	Chiusura Anticipazioni ricevute da istituto tesoriere/cassiere	300.000,00	0,00	300.000,00	0,00
U.5.01.00.00.000	Chiusura Anticipazioni ricevute da istituto tesoriere/cassiere	300.000,00	0,00	300.000,00	0,00
U.5.01.01.00.000	Chiusura Anticipazioni ricevute da istituto tesoriere/cassiere	300.000,00	0,00	300.000,00	0,00
U.5.01.01.01.000	Chiusura Anticipazioni ricevute da istituto tesoriere/cassiere	300.000,00	0,00	300.000,00	0,00
U.7.00.00.00.000	Uscite per conto terzi e partite di giro	4.604.179,00	1.853.494,43	5.200.023,28	2.020.064,51
U.7.01.00.00.000	Uscite per partite di giro	3.734.179,00	1.661.539,93	3.896.354,76	1.779.329,43
U.7.01.01.00.000	Versamenti di altre ritenute	2.060.000,00	936.200,20	2.207.333,13	1.041.798,73
U.7.01.01.02.000	Versamento delle ritenute per scissione contabile IVA (SPLIT PAYMENT)	2.050.000,00	933.367,72	2.197.333,13	1.038.966,25
U.7.01.01.99.000	Versamento di altre ritenute n.a.c.	10.000,00	2.832,48	10.000,00	2.832,48
U.7.01.02.00.000	Versamenti di ritenute su Redditi da lavoro dipendente	1.439.179,00	616.012,79	1.439.988,38	614.652,79
U.7.01.02.01.000	Versamenti di ritenute erariali su Redditi da lavoro dipendente riscosse per conto terzi	904.500,00	376.806,81	904.553,82	375.446,81
U.7.01.02.02.000	Versamenti di ritenute previdenziali e assistenziali su Redditi da lavoro dipendente riscosse per conto terzi	391.000,00	190.212,65	391.755,56	190.212,65
U.7.01.02.99.000	Altri versamenti di ritenute al personale dipendente per conto di terzi	143.679,00	48.993,33	143.679,00	48.993,33
U.7.01.03.00.000	Versamenti di ritenute su Redditi da lavoro autonomo	200.000,00	96.831,43	213.550,97	110.382,40
U.7.01.03.01.000	Versamenti di ritenute erariali su Redditi da lavoro autonomo per conto terzi	200.000,00	96.831,43	213.550,97	110.382,40
U.7.01.99.00.000	Altre uscite per partite di giro	35.000,00	12.495,51	35.482,28	12.495,51
U.7.01.99.01.000	Spese non andate a buon fine	10.000,00	9.913,23	10.000,00	9.913,23
U.7.01.99.03.000	Costituzione fondi economali e carte aziendali	25.000,00	2.582,28	25.482,28	2.582,28
U.7.02.00.00.000	Uscite per conto terzi	870.000,00	191.954,50	1.303.668,52	240.735,08
U.7.02.01.00.000	Acquisto di beni e servizi per conto terzi	535.000,00	0,00	536.297,06	16,00
U.7.02.01.02.000	Acquisto di servizi per conto di terzi	535.000,00	0,00	536.297,06	16,00
U.7.02.02.00.000	Trasferimenti per conto terzi a Amministrazioni pubbliche	30.000,00	1.581,25	35.366,55	6.620,80
U.7.02.02.01.000	Trasferimenti per conto terzi a Amministrazioni Centrali	30.000,00	1.581,25	35.366,55	6.620,80
U.7.02.03.00.000	Trasferimenti per conto terzi a Altri settori	15.000,00	0,00	15.000,00	0,00
U.7.02.03.02.000	Trasferimenti per conto terzi a Imprese	15.000,00	0,00	15.000,00	0,00
U.7.02.04.00.000	Depositi di/presso terzi	25.000,00	0,00	26.728,00	0,00
U.7.02.04.02.000	Restituzione di depositi cauzionali o contrattuali di terzi	25.000,00	0,00	26.728,00	0,00
U.7.02.05.00.000	Versamenti di imposte e tributi riscosse per conto terzi	250.000,00	184.620,66	675.276,91	228.345,69
U.7.02.05.01.000	Versamenti di imposte e tasse di natura corrente riscosse per conto di terzi	250.000,00	184.620,66	675.276,91	228.345,69
U.7.02.99.00.000	Altre uscite per conto terzi	15.000,00	5.752,59	15.000,00	5.752,59



CODIFICA DEL PIANO DEI CONTI	DENOMINAZIONE VOCE	COMPETENZA		CASSA	
		PREVISIONI	RISULTATI	PREVISIONI	RISULTATI
U.7.02.99.99.000	Altre uscite per conto terzi n.a.c.	15.000,00	5.752,59	15.000,00	5.752,59



COMUNE DI UGENTO

PIAZZA ADOLFO COLOSSO

73059 UGENTO (LE)

CONTO DEL BILANCIO 2017 - GESTIONE DELLE SPESE

MISSIONE, PROGRAMMA, TITOLO	DENOMINAZIONE	RESIDUI PASSIVI AL 1/1/2017 (RS)		PAGAMENTI IN C/RESIDUI (PR)		RIACCERTAMENTO RESIDUI (R)		ELIMINAZIONE PER PERENZIONE (P)		RESIDUI PASSIVI DA ESERCIZI PRECEDENTI (EP=RS-PR+R-P)	
		PREVISIONI DEFINITIVE DI COMPETENZA (CP)		PAGAMENTI IN C/COMPETENZA (PC)		IMPEGNI (I)		ECONOMIE DI COMPETENZA (ECP=CP-I-FPV)		RESIDUI PASSIVI DA ESERCIZIO DI COMPETENZA (EC=I-PC)	
		PREVISIONI DEFINITIVE DI CASSA (CS)		TOTALE PAGAMENTI (TP=PR+PC)		FONDO PLURIENNALE VINCOLATO (FPV)				TOTALE RESIDUI PASSIVI DA RIPORTARE (TR=EP+EC)	
DISAVANZO DI AMMINISTRAZIONE		CP	0,00								
MISSIONE	01 Servizi istituzionali, generali e di gestione										
0101 Programma	01 Organi istituzionali										
Titolo 1	Spese correnti	RS	21.906,48	PR	21.534,03	R	202,45-	P	0,00	EP	170,00
		CP	120.465,27	PC	103.246,80	I	116.210,22	ECP	4.255,05	EC	12.963,42
		CS	142.658,94	TP	124.780,83	FPV	0,00			TR	13.133,42
Totale Programma	01 Organi istituzionali	RS	21.906,48	PR	21.534,03	R	202,45-	P	0,00	EP	170,00
		CP	120.465,27	PC	103.246,80	I	116.210,22	ECP	4.255,05	EC	12.963,42
		CS	142.658,94	TP	124.780,83	FPV	0,00			TR	13.133,42
0102 Programma	02 Segreteria generale										
Titolo 1	Spese correnti	RS	135.345,40	PR	95.391,12	R	16.612,50-	P	0,00	EP	23.341,78
		CP	579.935,87	PC	489.274,05	I	531.896,28	ECP	23.217,28	EC	42.622,23
		CS	703.073,32	TP	584.665,17	FPV	24.822,31			TR	65.964,01
Titolo 2	Spese in conto capitale	RS	0,00	PR	0,00	R	0,00	P	0,00	EP	0,00
		CP	3.300,00	PC	0,00	I	549,00	ECP	2.751,00	EC	549,00
		CS	3.300,00	TP	0,00	FPV	0,00			TR	549,00
Totale Programma	02 Segreteria generale	RS	135.345,40	PR	95.391,12	R	16.612,50-	P	0,00	EP	23.341,78
		CP	583.235,87	PC	489.274,05	I	532.445,28	ECP	25.968,28	EC	43.171,23
		CS	706.373,32	TP	584.665,17	FPV	24.822,31			TR	66.513,01
0103 Programma	03 Gestione economica, finanziaria, programmazione, provveditorato e controllo di gestione										



COMUNE DI UGENTO

PIAZZA ADOLFO COLOSSO

73059 UGENTO (LE)

CONTO DEL BILANCIO 2017 - GESTIONE DELLE SPESE

MISSIONE, PROGRAMMA, TITOLO	DENOMINAZIONE	RESIDUI PASSIVI AL 1/1/2017 (RS)		PAGAMENTI IN C/RESIDUI (PR)		RIACCERTAMENTO RESIDUI (R)		ELIMINAZIONE PER PERENZIONE (P)		RESIDUI PASSIVI DA ESERCIZI PRECEDENTI (EP=RS-PR+R-P)	
		PREVISIONI DEFINITIVE DI COMPETENZA (CP)		PAGAMENTI IN C/COMPETENZA (PC)		IMPEGNI (I)		ECONOMIE DI COMPETENZA (ECP=CP-I-FPV)		RESIDUI PASSIVI DA ESERCIZIO DI COMPETENZA (EC=I-PC)	
		PREVISIONI DEFINITIVE DI CASSA (CS)		TOTALE PAGAMENTI (TP=PR+PC)		FONDO PLURIENNALE VINCOLATO (FPV)				TOTALE RESIDUI PASSIVI DA RIPORTARE (TR=EP+EC)	
Titolo 1	Spese correnti	RS	752.095,95	PR	5.011,25	R	0,00	P	0,00	EP	747.084,70
		CP	911.909,14	PC	219.794,51	I	900.976,37	ECP	6.313,74	EC	681.181,86
		CS	996.966,71	TP	224.805,76	FPV	4.619,03			TR	1.428.266,56
Totale Programma	03 Gestione economica, finanziaria, programmazione, provveditorato e controllo di gestione	RS	752.095,95	PR	5.011,25	R	0,00	P	0,00	EP	747.084,70
		CP	911.909,14	PC	219.794,51	I	900.976,37	ECP	6.313,74	EC	681.181,86
		CS	996.966,71	TP	224.805,76	FPV	4.619,03			TR	1.428.266,56
0104 Programma	04 Gestione delle entrate tributarie e servizi fiscali										
Titolo 1	Spese correnti	RS	211.355,45	PR	130.998,55	R	258,80-	P	0,00	EP	80.098,10
		CP	310.152,96	PC	50.655,92	I	164.122,53	ECP	140.491,63	EC	113.466,61
		CS	419.538,43	TP	181.654,47	FPV	5.538,80			TR	193.564,71
Totale Programma	04 Gestione delle entrate tributarie e servizi fiscali	RS	211.355,45	PR	130.998,55	R	258,80-	P	0,00	EP	80.098,10
		CP	310.152,96	PC	50.655,92	I	164.122,53	ECP	140.491,63	EC	113.466,61
		CS	419.538,43	TP	181.654,47	FPV	5.538,80			TR	193.564,71
0105 Programma	05 Gestione dei beni demaniali e patrimoniali										
Titolo 1	Spese correnti	RS	47.702,18	PR	33.751,87	R	3.726,07-	P	0,00	EP	10.224,24
		CP	166.867,29	PC	93.278,48	I	160.898,34	ECP	5.968,95	EC	67.619,86
		CS	244.769,83	TP	127.030,35	FPV	0,00			TR	77.844,10
Titolo 2	Spese in conto capitale	RS	198.018,88	PR	168.958,49	R	566,60-	P	0,00	EP	28.493,79
		CP	381.531,53	PC	961,45	I	43.901,45	ECP	325.918,08	EC	42.940,00
		CS	579.550,41	TP	169.919,94	FPV	11.712,00			TR	71.433,79



COMUNE DI UGENTO

PIAZZA ADOLFO COLOSSO

73059 UGENTO (LE)

CONTO DEL BILANCIO 2017 - GESTIONE DELLE SPESE

MISSIONE, PROGRAMMA, TITOLO	DENOMINAZIONE	RESIDUI PASSIVI AL 1/1/2017 (RS)		PAGAMENTI IN C/RESIDUI (PR)		RIACCERTAMENTO RESIDUI (R)		ELIMINAZIONE PER PERENZIONE (P)		RESIDUI PASSIVI DA ESERCIZI PRECEDENTI (EP=RS-PR+R-P)	
		PREVISIONI DEFINITIVE DI COMPETENZA (CP)		PAGAMENTI IN C/COMPETENZA (PC)		IMPEGNI (I)		ECONOMIE DI COMPETENZA (ECP=CP-I-FPV)		RESIDUI PASSIVI DA ESERCIZIO DI COMPETENZA (EC=I-PC)	
		PREVISIONI DEFINITIVE DI CASSA (CS)		TOTALE PAGAMENTI (TP=PR+PC)		FONDO PLURIENNALE VINCOLATO (FPV)				TOTALE RESIDUI PASSIVI DA RIPORTARE (TR=EP+EC)	
Totale Programma	05 Gestione dei beni demaniali e patrimoniali	RS	245.721,06	PR	202.710,36	R	4.292,67-	P	0,00	EP	38.718,03
		CP	548.398,82	PC	94.239,93	I	204.799,79	ECP	331.887,03	EC	110.559,86
		CS	824.320,24	TP	296.950,29	FPV	11.712,00			TR	149.277,89
0106 Programma	06 Ufficio tecnico										
Titolo 1	Spese correnti	RS	60.581,18	PR	49.218,00	R	3.292,68-	P	0,00	EP	8.070,50
		CP	559.036,04	PC	407.326,18	I	491.004,27	ECP	43.791,39	EC	83.678,09
		CS	617.233,41	TP	456.544,18	FPV	24.240,38			TR	91.748,59
Titolo 2	Spese in conto capitale	RS	7.200,00	PR	3.600,00	R	3.600,00-	P	0,00	EP	0,00
		CP	45.858,00	PC	0,00	I	34.200,00	ECP	11.658,00	EC	34.200,00
		CS	53.058,00	TP	3.600,00	FPV	0,00			TR	34.200,00
Totale Programma	06 Ufficio tecnico	RS	67.781,18	PR	52.818,00	R	6.892,68-	P	0,00	EP	8.070,50
		CP	604.894,04	PC	407.326,18	I	525.204,27	ECP	55.449,39	EC	117.878,09
		CS	670.291,41	TP	460.144,18	FPV	24.240,38			TR	125.948,59
0107 Programma	07 Elezioni e consultazioni popolari - Anagrafe e stato civile										
Titolo 1	Spese correnti	RS	36.802,68	PR	35.792,67	R	0,00	P	0,00	EP	1.010,01
		CP	120.591,00	PC	116.486,74	I	117.570,59	ECP	3.020,41	EC	1.083,85
		CS	164.826,50	TP	152.279,41	FPV	0,00			TR	2.093,86
Totale Programma	07 Elezioni e consultazioni popolari - Anagrafe e stato civile	RS	36.802,68	PR	35.792,67	R	0,00	P	0,00	EP	1.010,01
		CP	120.591,00	PC	116.486,74	I	117.570,59	ECP	3.020,41	EC	1.083,85
		CS	164.826,50	TP	152.279,41	FPV	0,00			TR	2.093,86
0108 Programma	08 Statistica e sistemi informativi										



COMUNE DI UGENTO

PIAZZA ADOLFO COLOSSO

73059 UGENTO (LE)

CONTO DEL BILANCIO 2017 - GESTIONE DELLE SPESE

MISSIONE, PROGRAMMA, TITOLO	DENOMINAZIONE	RESIDUI PASSIVI AL 1/1/2017 (RS)		PAGAMENTI IN C/RESIDUI (PR)		RIACCERTAMENTO RESIDUI (R)		ELIMINAZIONE PER PERENZIONE (P)		RESIDUI PASSIVI DA ESERCIZI PRECEDENTI (EP=RS-PR+R-P)	
		PREVISIONI DEFINITIVE DI COMPETENZA (CP)		PAGAMENTI IN C/COMPETENZA (PC)		IMPEGNI (I)		ECONOMIE DI COMPETENZA (ECP=CP-I-FPV)		RESIDUI PASSIVI DA ESERCIZIO DI COMPETENZA (EC=I-PC)	
		PREVISIONI DEFINITIVE DI CASSA (CS)		TOTALE PAGAMENTI (TP=PR+PC)		FONDO PLURIENNALE VINCOLATO (FPV)				TOTALE RESIDUI PASSIVI DA RIPORTARE (TR=EP+EC)	
0109 Programma	09 Assistenza tecnico-amministrativa agli enti locali										
0110 Programma	10 Risorse umane										
Titolo 1	Spese correnti	RS	0,00	PR	0,00	R	0,00	P	0,00	EP	0,00
		CP	7.500,00	PC	0,00	I	1.500,00	ECP	4.500,00	EC	1.500,00
		CS	7.500,00	TP	0,00	FPV	1.500,00			TR	1.500,00
Totale Programma	10 Risorse umane	RS	0,00	PR	0,00	R	0,00	P	0,00	EP	0,00
		CP	7.500,00	PC	0,00	I	1.500,00	ECP	4.500,00	EC	1.500,00
		CS	7.500,00	TP	0,00	FPV	1.500,00			TR	1.500,00
0111 Programma	11 Altri servizi generali										
Titolo 1	Spese correnti	RS	399.133,24	PR	275.214,19	R	9.443,27-	P	0,00	EP	114.475,78
		CP	1.737.024,20	PC	940.985,76	I	1.045.361,34	ECP	101.769,59	EC	104.375,58
		CS	1.619.077,77	TP	1.216.199,95	FPV	589.893,27			TR	218.851,36
Titolo 2	Spese in conto capitale	RS	2.499,78	PR	2.499,78	R	0,00	P	0,00	EP	0,00
		CP	6.000,00	PC	1.998,36	I	2.354,78	ECP	3.645,22	EC	356,42
		CS	8.499,78	TP	4.498,14	FPV	0,00			TR	356,42
Totale Programma	11 Altri servizi generali	RS	401.633,02	PR	277.713,97	R	9.443,27-	P	0,00	EP	114.475,78
		CP	1.743.024,20	PC	942.984,12	I	1.047.716,12	ECP	105.414,81	EC	104.732,00
		CS	1.627.577,55	TP	1.220.698,09	FPV	589.893,27			TR	219.207,78
Totale Missione	01 Servizi istituzionali, generali e di gestione	RS	1.872.641,22	PR	821.969,95	R	37.702,37-	P	0,00	EP	1.012.968,90
		CP	4.950.171,30	PC	2.424.008,25	I	3.610.545,17	ECP	677.300,34	EC	1.186.536,92
		CS	5.560.053,10	TP	3.245.978,20	FPV	662.325,79			TR	2.199.505,82



COMUNE DI UGENTO

PIAZZA ADOLFO COLOSSO

73059 UGENTO (LE)

CONTO DEL BILANCIO 2017 - GESTIONE DELLE SPESE

MISSIONE, PROGRAMMA, TITOLO	DENOMINAZIONE	RESIDUI PASSIVI AL 1/1/2017 (RS)		PAGAMENTI IN C/RESIDUI (PR)		RIACCERTAMENTO RESIDUI (R)		ELIMINAZIONE PER PERENZIONE (P)		RESIDUI PASSIVI DA ESERCIZI PRECEDENTI (EP=RS-PR+R-P)	
		PREVISIONI DEFINITIVE DI COMPETENZA (CP)		PAGAMENTI IN C/COMPETENZA (PC)		IMPEGNI (I)		ECONOMIE DI COMPETENZA (ECP=CP-I-FPV)		RESIDUI PASSIVI DA ESERCIZIO DI COMPETENZA (EC=I-PC)	
		PREVISIONI DEFINITIVE DI CASSA (CS)		TOTALE PAGAMENTI (TP=PR+PC)		FONDO PLURIENNALE VINCOLATO (FPV)				TOTALE RESIDUI PASSIVI DA RIPORTARE (TR=EP+EC)	
MISSIONE	02 Giustizia										
0201 Programma	01 Uffici giudiziari										
Titolo 1	Spese correnti	RS	3.917,67	PR	3.030,87	R	22,96-	P	0,00	EP	863,84
		CP	126.110,00	PC	116.253,26	I	123.764,50	ECP	2.345,50	EC	7.511,24
		CS	133.463,14	TP	119.284,13	FPV	0,00			TR	8.375,08
Titolo 2	Spese in conto capitale	RS	5.000,00	PR	2.785,19	R	2.214,81-	P	0,00	EP	0,00
		CP	1.400,00	PC	0,00	I	0,00	ECP	1.400,00	EC	0,00
		CS	6.400,00	TP	2.785,19	FPV	0,00			TR	0,00
Totale Programma	01 Uffici giudiziari	RS	8.917,67	PR	5.816,06	R	2.237,77-	P	0,00	EP	863,84
		CP	127.510,00	PC	116.253,26	I	123.764,50	ECP	3.745,50	EC	7.511,24
		CS	139.863,14	TP	122.069,32	FPV	0,00			TR	8.375,08
0202 Programma	02 Casa circondariale e altri servizi										
Totale Missione	02 Giustizia	RS	8.917,67	PR	5.816,06	R	2.237,77-	P	0,00	EP	863,84
		CP	127.510,00	PC	116.253,26	I	123.764,50	ECP	3.745,50	EC	7.511,24
		CS	139.863,14	TP	122.069,32	FPV	0,00			TR	8.375,08



COMUNE DI UGENTO

PIAZZA ADOLFO COLOSSO

73059 UGENTO (LE)

CONTO DEL BILANCIO 2017 - GESTIONE DELLE SPESE

MISSIONE, PROGRAMMA, TITOLO	DENOMINAZIONE	RESIDUI PASSIVI AL 1/1/2017 (RS)		PAGAMENTI IN C/RESIDUI (PR)		RIACCERTAMENTO RESIDUI (R)		ELIMINAZIONE PER PERENZIONE (P)		RESIDUI PASSIVI DA ESERCIZI PRECEDENTI (EP=RS-PR+R-P)	
		PREVISIONI DEFINITIVE DI COMPETENZA (CP)		PAGAMENTI IN C/COMPETENZA (PC)		IMPEGNI (I)		ECONOMIE DI COMPETENZA (ECP=CP-I-FPV)		RESIDUI PASSIVI DA ESERCIZIO DI COMPETENZA (EC=I-PC)	
		PREVISIONI DEFINITIVE DI CASSA (CS)		TOTALE PAGAMENTI (TP=PR+PC)		FONDO PLURIENNALE VINCOLATO (FPV)				TOTALE RESIDUI PASSIVI DA RIPORTARE (TR=EP+EC)	
MISSIONE	03	Ordine pubblico e sicurezza									
0301	Programma	01	Polizia locale e amministrativa								
Titolo 1	Spese correnti	RS	115.595,21	PR	99.916,95	R	18,59-	P	0,00	EP	15.659,67
		CP	551.812,56	PC	504.156,18	I	536.379,69	ECP	11.586,49	EC	32.223,51
		CS	666.343,29	TP	604.073,13	FPV	3.846,38			TR	47.883,18
Titolo 2	Spese in conto capitale	RS	0,00	PR	0,00	R	0,00	P	0,00	EP	0,00
		CP	700,00	PC	0,00	I	698,67	ECP	1,33	EC	698,67
		CS	700,00	TP	0,00	FPV	0,00			TR	698,67
Totale Programma	01	Polizia locale e amministrativa									
		RS	115.595,21	PR	99.916,95	R	18,59-	P	0,00	EP	15.659,67
		CP	552.512,56	PC	504.156,18	I	537.078,36	ECP	11.587,82	EC	32.922,18
		CS	667.043,29	TP	604.073,13	FPV	3.846,38			TR	48.581,85
0302	Programma	02	Sistema integrato di sicurezza urbana								
Totale Missione	03	Ordine pubblico e sicurezza									
		RS	115.595,21	PR	99.916,95	R	18,59-	P	0,00	EP	15.659,67
		CP	552.512,56	PC	504.156,18	I	537.078,36	ECP	11.587,82	EC	32.922,18
		CS	667.043,29	TP	604.073,13	FPV	3.846,38			TR	48.581,85



COMUNE DI UGENTO

PIAZZA ADOLFO COLOSSO

73059 UGENTO (LE)

CONTO DEL BILANCIO 2017 - GESTIONE DELLE SPESE

MISSIONE, PROGRAMMA, TITOLO	DENOMINAZIONE	RESIDUI PASSIVI AL 1/1/2017 (RS)		PAGAMENTI IN C/RESIDUI (PR)		RIACCERTAMENTO RESIDUI (R)		ELIMINAZIONE PER PERENZIONE (P)		RESIDUI PASSIVI DA ESERCIZI PRECEDENTI (EP=RS-PR+R-P)	
		PREVISIONI DEFINITIVE DI COMPETENZA (CP)		PAGAMENTI IN C/COMPETENZA (PC)		IMPEGNI (I)		ECONOMIE DI COMPETENZA (ECP=CP-I-FPV)		RESIDUI PASSIVI DA ESERCIZIO DI COMPETENZA (EC=I-PC)	
		PREVISIONI DEFINITIVE DI CASSA (CS)		TOTALE PAGAMENTI (TP=PR+PC)		FONDO PLURIENNALE VINCOLATO (FPV)				TOTALE RESIDUI PASSIVI DA RIPORTARE (TR=EP+EC)	
MISSIONE	04 Istruzione e diritto allo studio										
0401 Programma	01 Istruzione prescolastica										
Titolo 1	Spese correnti	RS	8.076,95	PR	4.316,45	R	266,26-	P	0,00	EP	3.494,24
		CP	36.340,00	PC	7.413,96	I	30.312,00	ECP	6.028,00	EC	22.898,04
		CS	45.635,61	TP	11.730,41	FPV	0,00			TR	26.392,28
Titolo 2	Spese in conto capitale	RS	1.403,00	PR	697,84	R	0,00	P	0,00	EP	705,16
		CP	28.300,00	PC	7.120,90	I	20.776,40	ECP	3.523,60	EC	13.655,50
		CS	29.807,50	TP	7.818,74	FPV	4.000,00			TR	14.360,66
Totale Programma	01 Istruzione prescolastica	RS	9.479,95	PR	5.014,29	R	266,26-	P	0,00	EP	4.199,40
		CP	64.640,00	PC	14.534,86	I	51.088,40	ECP	9.551,60	EC	36.553,54
		CS	75.443,11	TP	19.549,15	FPV	4.000,00			TR	40.752,94
0402 Programma	02 Altri ordini di istruzione non universitaria										
Titolo 1	Spese correnti	RS	59.267,71	PR	38.873,93	R	301,27-	P	0,00	EP	20.092,51
		CP	101.260,00	PC	38.295,74	I	91.430,63	ECP	9.829,37	EC	53.134,89
		CS	174.562,41	TP	77.169,67	FPV	0,00			TR	73.227,40
Titolo 2	Spese in conto capitale	RS	228.705,12	PR	215.836,75	R	491,05-	P	0,00	EP	12.377,32
		CP	559.301,46	PC	238.722,64	I	473.141,95	ECP	72.359,51	EC	234.419,31
		CS	799.100,19	TP	454.559,39	FPV	13.800,00			TR	246.796,63
Totale Programma	02 Altri ordini di istruzione non universitaria	RS	287.972,83	PR	254.710,68	R	792,32-	P	0,00	EP	32.469,83
		CP	660.561,46	PC	277.018,38	I	564.572,58	ECP	82.188,88	EC	287.554,20
		CS	973.662,60	TP	531.729,06	FPV	13.800,00			TR	320.024,03



COMUNE DI UGENTO

PIAZZA ADOLFO COLOSSO

73059 UGENTO (LE)

CONTO DEL BILANCIO 2017 - GESTIONE DELLE SPESE

MISSIONE, PROGRAMMA, TITOLO	DENOMINAZIONE	RESIDUI PASSIVI AL 1/1/2017 (RS)		PAGAMENTI IN C/RESIDUI (PR)		RIACCERTAMENTO RESIDUI (R)		ELIMINAZIONE PER PERENZIONE (P)		RESIDUI PASSIVI DA ESERCIZI PRECEDENTI (EP=RS-PR+R-P)	
		PREVISIONI DEFINITIVE DI COMPETENZA (CP)		PAGAMENTI IN C/COMPETENZA (PC)		IMPEGNI (I)		ECONOMIE DI COMPETENZA (ECP=CP-I-FPV)		RESIDUI PASSIVI DA ESERCIZIO DI COMPETENZA (EC=I-PC)	
		PREVISIONI DEFINITIVE DI CASSA (CS)		TOTALE PAGAMENTI (TP=PR+PC)		FONDO PLURIENNALE VINCOLATO (FPV)				TOTALE RESIDUI PASSIVI DA RIPORTARE (TR=EP+EC)	
0404 Programma	04 Istruzione universitaria										
0405 Programma	05 Istruzione tecnica superiore										
0406 Programma	06 Servizi ausiliari all'istruzione										
Titolo 1	Spese correnti	RS	57.947,46	PR	54.322,39	R	3.625,07-	P	0,00	EP	0,00
		CP	378.949,50	PC	273.148,13	I	348.945,08	ECP	30.004,42	EC	75.796,95
		CS	443.108,28	TP	327.470,52	FPV	0,00			TR	75.796,95
Totale Programma	06 Servizi ausiliari all'istruzione	RS	57.947,46	PR	54.322,39	R	3.625,07-	P	0,00	EP	0,00
		CP	378.949,50	PC	273.148,13	I	348.945,08	ECP	30.004,42	EC	75.796,95
		CS	443.108,28	TP	327.470,52	FPV	0,00			TR	75.796,95
0407 Programma	07 Diritto allo studio										
Totale Missione	04 Istruzione e diritto allo studio	RS	355.400,24	PR	314.047,36	R	4.683,65-	P	0,00	EP	36.669,23
		CP	1.104.150,96	PC	564.701,37	I	964.606,06	ECP	121.744,90	EC	399.904,69
		CS	1.492.213,99	TP	878.748,73	FPV	17.800,00			TR	436.573,92



COMUNE DI UGENTO

PIAZZA ADOLFO COLOSSO

73059 UGENTO (LE)

CONTO DEL BILANCIO 2017 - GESTIONE DELLE SPESE

MISSIONE, PROGRAMMA, TITOLO	DENOMINAZIONE	RESIDUI PASSIVI AL 1/1/2017 (RS)		PAGAMENTI IN C/RESIDUI (PR)		RIACCERTAMENTO RESIDUI (R)		ELIMINAZIONE PER PERENZIONE (P)		RESIDUI PASSIVI DA ESERCIZI PRECEDENTI (EP=RS-PR+R-P)	
		PREVISIONI DEFINITIVE DI COMPETENZA (CP)		PAGAMENTI IN C/COMPETENZA (PC)		IMPEGNI (I)		ECONOMIE DI COMPETENZA (ECP=CP-I-FPV)		RESIDUI PASSIVI DA ESERCIZIO DI COMPETENZA (EC=I-PC)	
		PREVISIONI DEFINITIVE DI CASSA (CS)		TOTALE PAGAMENTI (TP=PR+PC)		FONDO PLURIENNALE VINCOLATO (FPV)				TOTALE RESIDUI PASSIVI DA RIPORTARE (TR=EP+EC)	
MISSIONE	05 Tutela e valorizzazione dei beni e attività culturali										
0501 Programma	01 Valorizzazione dei beni di interesse storico										
Titolo 1	Spese correnti	RS	30.306,14	PR	15.385,46	R	0,45-	P	0,00	EP	14.920,23
		CP	41.195,16	PC	21.395,85	I	33.330,48	ECP	5.864,68	EC	11.934,63
		CS	71.501,34	TP	36.781,31	FPV	2.000,00			TR	26.854,86
Titolo 2	Spese in conto capitale	RS	143.702,20	PR	142.827,20	R	0,00	P	0,00	EP	875,00
		CP	736.784,25	PC	516.257,74	I	729.898,39	ECP	6.885,86	EC	213.640,65
		CS	880.486,45	TP	659.084,94	FPV	0,00			TR	214.515,65
Totale Programma	01 Valorizzazione dei beni di interesse storico	RS	174.008,34	PR	158.212,66	R	0,45-	P	0,00	EP	15.795,23
		CP	777.979,41	PC	537.653,59	I	763.228,87	ECP	12.750,54	EC	225.575,28
		CS	951.987,79	TP	695.866,25	FPV	2.000,00			TR	241.370,51
0502 Programma	02 Attività culturali e interventi diversi nel settore culturale										
Titolo 1	Spese correnti	RS	28.407,34	PR	23.041,00	R	5.366,34-	P	0,00	EP	0,00
		CP	48.824,05	PC	20.251,13	I	44.742,84	ECP	4.081,21	EC	24.491,71
		CS	77.231,45	TP	43.292,13	FPV	0,00			TR	24.491,71
Titolo 2	Spese in conto capitale	RS	376.062,74	PR	372.820,83	R	0,00	P	0,00	EP	3.241,91
		CP	400.593,80	PC	44.753,28	I	54.867,72	ECP	343.117,30	EC	10.114,44
		CS	870.619,05	TP	417.574,11	FPV	2.608,78			TR	13.356,35
Totale Programma	02 Attività culturali e interventi diversi nel settore culturale	RS	404.470,08	PR	395.861,83	R	5.366,34-	P	0,00	EP	3.241,91
		CP	449.417,85	PC	65.004,41	I	99.610,56	ECP	347.198,51	EC	34.606,15
		CS	947.850,50	TP	460.866,24	FPV	2.608,78			TR	37.848,06



COMUNE DI UGENTO

PIAZZA ADOLFO COLOSSO

73059 UGENTO (LE)

CONTO DEL BILANCIO 2017 - GESTIONE DELLE SPESE

MISSIONE, PROGRAMMA, TITOLO	DENOMINAZIONE	RESIDUI PASSIVI AL 1/1/2017 (RS)		PAGAMENTI IN C/RESIDUI (PR)		RIACCERTAMENTO RESIDUI (R)		ELIMINAZIONE PER PERENZIONE (P)		RESIDUI PASSIVI DA ESERCIZI PRECEDENTI (EP=RS-PR+R-P)	
		PREVISIONI DEFINITIVE DI COMPETENZA (CP)		PAGAMENTI IN C/COMPETENZA (PC)		IMPEGNI (I)		ECONOMIE DI COMPETENZA (ECP=CP-I-FPV)		RESIDUI PASSIVI DA ESERCIZIO DI COMPETENZA (EC=I-PC)	
		PREVISIONI DEFINITIVE DI CASSA (CS)		TOTALE PAGAMENTI (TP=PR+PC)		FONDO PLURIENNALE VINCOLATO (FPV)				TOTALE RESIDUI PASSIVI DA RIPORTARE (TR=EP+EC)	
Totale Missione	05 Tutela e valorizzazione dei beni e attività culturali	RS	578.478,42	PR	554.074,49	R	5.366,79-	P	0,00	EP	19.037,14
		CP	1.227.397,26	PC	602.658,00	I	862.839,43	ECP	359.949,05	EC	260.181,43
		CS	1.899.838,29	TP	1.156.732,49	FPV	4.608,78			TR	279.218,57



COMUNE DI UGENTO

PIAZZA ADOLFO COLOSSO

73059 UGENTO (LE)

CONTO DEL BILANCIO 2017 - GESTIONE DELLE SPESE

MISSIONE, PROGRAMMA, TITOLO	DENOMINAZIONE	RESIDUI PASSIVI AL 1/1/2017 (RS)		PAGAMENTI IN C/RESIDUI (PR)		RIACCERTAMENTO RESIDUI (R)		ELIMINAZIONE PER PERENZIONE (P)		RESIDUI PASSIVI DA ESERCIZI PRECEDENTI (EP=RS-PR+R-P)	
		PREVISIONI DEFINITIVE DI COMPETENZA (CP)		PAGAMENTI IN C/COMPETENZA (PC)		IMPEGNI (I)		ECONOMIE DI COMPETENZA (ECP=CP-I-FPV)		RESIDUI PASSIVI DA ESERCIZIO DI COMPETENZA (EC=I-PC)	
		PREVISIONI DEFINITIVE DI CASSA (CS)		TOTALE PAGAMENTI (TP=PR+PC)		FONDO PLURIENNALE VINCOLATO (FPV)				TOTALE RESIDUI PASSIVI DA RIPORTARE (TR=EP+EC)	
MISSIONE	06 Politiche giovanili, sport e tempo libero										
0601 Programma	01 Sport e tempo libero										
Titolo 1	Spese correnti	RS	47.332,75	PR	35.275,72	R	514,57-	P	0,00	EP	11.542,46
		CP	49.800,00	PC	18.055,88	I	37.368,40	ECP	2.431,60	EC	19.312,52
		CS	97.132,75	TP	53.331,60	FPV	10.000,00			TR	30.854,98
Titolo 2	Spese in conto capitale	RS	113.143,14	PR	38.568,06	R	74.079,88-	P	0,00	EP	495,20
		CP	305.440,00	PC	54.246,80	I	55.682,10	ECP	243.257,90	EC	1.435,30
		CS	418.976,17	TP	92.814,86	FPV	6.500,00			TR	1.930,50
Totale Programma	01 Sport e tempo libero	RS	160.475,89	PR	73.843,78	R	74.594,45-	P	0,00	EP	12.037,66
		CP	355.240,00	PC	72.302,68	I	93.050,50	ECP	245.689,50	EC	20.747,82
		CS	516.108,92	TP	146.146,46	FPV	16.500,00			TR	32.785,48
0602 Programma	02 Giovani										
Titolo 1	Spese correnti	RS	0,00	PR	0,00	R	0,00	P	0,00	EP	0,00
		CP	2.160,00	PC	140,30	I	1.354,20	ECP	805,80	EC	1.213,90
		CS	2.160,00	TP	140,30	FPV	0,00			TR	1.213,90
Totale Programma	02 Giovani	RS	0,00	PR	0,00	R	0,00	P	0,00	EP	0,00
		CP	2.160,00	PC	140,30	I	1.354,20	ECP	805,80	EC	1.213,90
		CS	2.160,00	TP	140,30	FPV	0,00			TR	1.213,90
Totale Missione	06 Politiche giovanili, sport e tempo libero	RS	160.475,89	PR	73.843,78	R	74.594,45-	P	0,00	EP	12.037,66
		CP	357.400,00	PC	72.442,98	I	94.404,70	ECP	246.495,30	EC	21.961,72
		CS	518.268,92	TP	146.286,76	FPV	16.500,00			TR	33.999,38



COMUNE DI UGENTO

PIAZZA ADOLFO COLOSSO

73059 UGENTO (LE)

CONTO DEL BILANCIO 2017 - GESTIONE DELLE SPESE

MISSIONE, PROGRAMMA, TITOLO	DENOMINAZIONE	RESIDUI PASSIVI AL 1/1/2017 (RS)		PAGAMENTI IN C/RESIDUI (PR)		RIACCERTAMENTO RESIDUI (R)		ELIMINAZIONE PER PERENZIONE (P)		RESIDUI PASSIVI DA ESERCIZI PRECEDENTI (EP=RS-PR+R-P)	
		PREVISIONI DEFINITIVE DI COMPETENZA (CP)		PAGAMENTI IN C/COMPETENZA (PC)		IMPEGNI (I)		ECONOMIE DI COMPETENZA (ECP=CP-I-FPV)		RESIDUI PASSIVI DA ESERCIZIO DI COMPETENZA (EC=I-PC)	
		PREVISIONI DEFINITIVE DI CASSA (CS)		TOTALE PAGAMENTI (TP=PR+PC)		FONDO PLURIENNALE VINCOLATO (FPV)				TOTALE RESIDUI PASSIVI DA RIPORTARE (TR=EP+EC)	
MISSIONE	07 Turismo										
0701 Programma	01 Sviluppo e valorizzazione del turismo										
Titolo 1	Spese correnti	RS	13.498,90	PR	7.544,48	R	623,57-	P	0,00	EP	5.330,85
		CP	326.843,41	PC	99.703,15	I	194.707,59	ECP	92.110,53	EC	95.004,44
		CS	346.348,41	TP	107.247,63	FPV	40.025,29			TR	100.335,29
Titolo 2	Spese in conto capitale	RS	582,49	PR	0,00	R	0,00	P	0,00	EP	582,49
		CP	27.750,00	PC	0,00	I	9.500,00	ECP	18.250,00	EC	9.500,00
		CS	79.907,27	TP	0,00	FPV	0,00			TR	10.082,49
Totale Programma	01 Sviluppo e valorizzazione del turismo	RS	14.081,39	PR	7.544,48	R	623,57-	P	0,00	EP	5.913,34
		CP	354.593,41	PC	99.703,15	I	204.207,59	ECP	110.360,53	EC	104.504,44
		CS	426.255,68	TP	107.247,63	FPV	40.025,29			TR	110.417,78
Totale Missione	07 Turismo	RS	14.081,39	PR	7.544,48	R	623,57-	P	0,00	EP	5.913,34
		CP	354.593,41	PC	99.703,15	I	204.207,59	ECP	110.360,53	EC	104.504,44
		CS	426.255,68	TP	107.247,63	FPV	40.025,29			TR	110.417,78



COMUNE DI UGENTO

PIAZZA ADOLFO COLOSSO

73059 UGENTO (LE)

CONTO DEL BILANCIO 2017 - GESTIONE DELLE SPESE

MISSIONE, PROGRAMMA, TITOLO	DENOMINAZIONE	RESIDUI PASSIVI AL 1/1/2017 (RS)		PAGAMENTI IN C/RESIDUI (PR)		RIACCERTAMENTO RESIDUI (R)		ELIMINAZIONE PER PERENZIONE (P)		RESIDUI PASSIVI DA ESERCIZI PRECEDENTI (EP=RS-PR+R-P)	
		PREVISIONI DEFINITIVE DI COMPETENZA (CP)		PAGAMENTI IN C/COMPETENZA (PC)		IMPEGNI (I)		ECONOMIE DI COMPETENZA (ECP=CP-I-FPV)		RESIDUI PASSIVI DA ESERCIZIO DI COMPETENZA (EC=I-PC)	
		PREVISIONI DEFINITIVE DI CASSA (CS)		TOTALE PAGAMENTI (TP=PR+PC)		FONDO PLURIENNALE VINCOLATO (FPV)				TOTALE RESIDUI PASSIVI DA RIPORTARE (TR=EP+EC)	
MISSIONE	08	Assetto del territorio ed edilizia abitativa									
0801 Programma	01	Urbanistica e assetto del territorio									
Titolo 1	Spese correnti	RS	6.340,51	PR	3.500,00	R	2.840,51-	P	0,00	EP	0,00
		CP	10.600,00	PC	0,00	I	0,00	ECP	10.600,00	EC	0,00
		CS	16.940,52	TP	3.500,00	FPV	0,00			TR	0,00
Titolo 2	Spese in conto capitale	RS	21.962,38	PR	20.973,51	R	0,00	P	0,00	EP	988,87
		CP	370.930,00	PC	85.177,40	I	138.416,34	ECP	90.083,66	EC	53.238,94
		CS	392.892,39	TP	106.150,91	FPV	142.430,00			TR	54.227,81
Totale Programma	01	RS	28.302,89	PR	24.473,51	R	2.840,51-	P	0,00	EP	988,87
		CP	381.530,00	PC	85.177,40	I	138.416,34	ECP	100.683,66	EC	53.238,94
		CS	409.832,91	TP	109.650,91	FPV	142.430,00			TR	54.227,81
0802 Programma	02	Edilizia residenziale pubblica e locale e piani di edilizia economico-popolare									
Titolo 2	Spese in conto capitale	RS	0,00	PR	0,00	R	0,00	P	0,00	EP	0,00
		CP	50.200,00	PC	49.500,00	I	50.200,00	ECP	0,00	EC	700,00
		CS	50.200,00	TP	49.500,00	FPV	0,00			TR	700,00
Totale Programma	02	RS	0,00	PR	0,00	R	0,00	P	0,00	EP	0,00
		CP	50.200,00	PC	49.500,00	I	50.200,00	ECP	0,00	EC	700,00
		CS	50.200,00	TP	49.500,00	FPV	0,00			TR	700,00
Totale Missione	08	RS	28.302,89	PR	24.473,51	R	2.840,51-	P	0,00	EP	988,87
		CP	431.730,00	PC	134.677,40	I	188.616,34	ECP	100.683,66	EC	53.938,94
		CS	460.032,91	TP	159.150,91	FPV	142.430,00			TR	54.927,81



COMUNE DI UGENTO

PIAZZA ADOLFO COLOSSO

73059 UGENTO (LE)

CONTO DEL BILANCIO 2017 - GESTIONE DELLE SPESE

MISSIONE, PROGRAMMA, TITOLO	DENOMINAZIONE	RESIDUI PASSIVI AL 1/1/2017 (RS)		PAGAMENTI IN C/RESIDUI (PR)		RIACCERTAMENTO RESIDUI (R)		ELIMINAZIONE PER PERENZIONE (P)		RESIDUI PASSIVI DA ESERCIZI PRECEDENTI (EP=RS-PR+R-P)		
		PREVISIONI DEFINITIVE DI COMPETENZA (CP)		PAGAMENTI IN C/COMPETENZA (PC)		IMPEGNI (I)		ECONOMIE DI COMPETENZA (ECP=CP-I-FPV)		RESIDUI PASSIVI DA ESERCIZIO DI COMPETENZA (EC=I-PC)		
		PREVISIONI DEFINITIVE DI CASSA (CS)		TOTALE PAGAMENTI (TP=PR+PC)		FONDO PLURIENNALE VINCOLATO (FPV)				TOTALE RESIDUI PASSIVI DA RIPORTARE (TR=EP+EC)		
MISSIONE	09	Sviluppo sostenibile e tutela del territorio e dell'ambiente										
0901	Programma	01	Difesa del suolo									
Titolo 1	Spese correnti	RS	0,00	PR	0,00	R	0,00	P	0,00	EP	0,00	
		CP	2.000,00	PC	0,00	I	91,70	ECP	1.908,30	EC	91,70	
		CS	2.000,00	TP	0,00	FPV	0,00			TR	91,70	
Totale Programma	01	Difesa del suolo	RS	0,00	PR	0,00	R	0,00	P	0,00	EP	0,00
			CP	2.000,00	PC	0,00	I	91,70	ECP	1.908,30	EC	91,70
			CS	2.000,00	TP	0,00	FPV	0,00		TR	91,70	
0902	Programma	02	Tutela, valorizzazione e recupero ambientale									
Titolo 1	Spese correnti	RS	19.560,99	PR	19.560,71	R	0,28-	P	0,00	EP	0,00	
		CP	180.595,49	PC	46.717,60	I	164.799,70	ECP	15.795,79	EC	118.082,10	
		CS	203.271,51	TP	66.278,31	FPV	0,00			TR	118.082,10	
Titolo 2	Spese in conto capitale	RS	0,00	PR	0,00	R	0,00	P	0,00	EP	0,00	
		CP	7.000,00	PC	0,00	I	0,00	ECP	7.000,00	EC	0,00	
		CS	7.000,00	TP	0,00	FPV	0,00			TR	0,00	
Totale Programma	02	Tutela, valorizzazione e recupero ambientale	RS	19.560,99	PR	19.560,71	R	0,28-	P	0,00	EP	0,00
			CP	187.595,49	PC	46.717,60	I	164.799,70	ECP	22.795,79	EC	118.082,10
			CS	210.271,51	TP	66.278,31	FPV	0,00		TR	118.082,10	
0903	Programma	03	Rifiuti									



COMUNE DI UGENTO

PIAZZA ADOLFO COLOSSO

73059 UGENTO (LE)

CONTO DEL BILANCIO 2017 - GESTIONE DELLE SPESE

MISSIONE, PROGRAMMA, TITOLO	DENOMINAZIONE	RESIDUI PASSIVI AL 1/1/2017 (RS)		PAGAMENTI IN C/RESIDUI (PR)		RIACCERTAMENTO RESIDUI (R)		ELIMINAZIONE PER PERENZIONE (P)		RESIDUI PASSIVI DA ESERCIZI PRECEDENTI (EP=RS-PR+R-P)	
		PREVISIONI DEFINITIVE DI COMPETENZA (CP)		PAGAMENTI IN C/COMPETENZA (PC)		IMPEGNI (I)		ECONOMIE DI COMPETENZA (ECP=CP-I-FPV)		RESIDUI PASSIVI DA ESERCIZIO DI COMPETENZA (EC=I-PC)	
		PREVISIONI DEFINITIVE DI CASSA (CS)		TOTALE PAGAMENTI (TP=PR+PC)		FONDO PLURIENNALE VINCOLATO (FPV)				TOTALE RESIDUI PASSIVI DA RIPORTARE (TR=EP+EC)	
Titolo 1	Spese correnti	RS	331.960,68	PR	312.909,53	R	18.295,08-	P	0,00	EP	756,07
		CP	3.466.338,24	PC	2.804.085,02	I	3.307.158,06	ECP	154.526,58	EC	503.073,04
		CS	3.820.337,74	TP	3.116.994,55	FPV	4.653,60			TR	503.829,11
Titolo 2	Spese in conto capitale	RS	149.799,75	PR	136.753,10	R	0,00	P	0,00	EP	13.046,65
		CP	258.476,96	PC	0,00	I	0,00	ECP	255.976,96	EC	0,00
		CS	485.280,66	TP	136.753,10	FPV	2.500,00			TR	13.046,65
Totale Programma 03 Rifiuti		RS	481.760,43	PR	449.662,63	R	18.295,08-	P	0,00	EP	13.802,72
		CP	3.724.815,20	PC	2.804.085,02	I	3.307.158,06	ECP	410.503,54	EC	503.073,04
		CS	4.305.618,40	TP	3.253.747,65	FPV	7.153,60			TR	516.875,76
0904 Programma	04 Servizio idrico integrato										
Titolo 1	Spese correnti	RS	0,00	PR	0,00	R	0,00	P	0,00	EP	0,00
		CP	9.000,00	PC	3.600,30	I	7.809,30	ECP	1.190,70	EC	4.209,00
		CS	9.000,00	TP	3.600,30	FPV	0,00			TR	4.209,00
Titolo 2	Spese in conto capitale	RS	19.392,87	PR	6.649,02	R	293,49-	P	0,00	EP	12.450,36
		CP	112.810,16	PC	15.838,72	I	51.761,49	ECP	181,06	EC	35.922,77
		CS	136.161,00	TP	22.487,74	FPV	60.867,61			TR	48.373,13
Totale Programma 04 Servizio idrico integrato		RS	19.392,87	PR	6.649,02	R	293,49-	P	0,00	EP	12.450,36
		CP	121.810,16	PC	19.439,02	I	59.570,79	ECP	1.371,76	EC	40.131,77
		CS	145.161,00	TP	26.088,04	FPV	60.867,61			TR	52.582,13
0905 Programma	05 Aree protette, parchi naturali, protezione naturalistica e forestazione										



COMUNE DI UGENTO

PIAZZA ADOLFO COLOSSO

73059 UGENTO (LE)

CONTO DEL BILANCIO 2017 - GESTIONE DELLE SPESE

MISSIONE, PROGRAMMA, TITOLO	DENOMINAZIONE	RESIDUI PASSIVI AL 1/1/2017 (RS)		PAGAMENTI IN C/RESIDUI (PR)		RIACCERTAMENTO RESIDUI (R)		ELIMINAZIONE PER PERENZIONE (P)		RESIDUI PASSIVI DA ESERCIZI PRECEDENTI (EP=RS-PR+R-P)	
		PREVISIONI DEFINITIVE DI COMPETENZA (CP)		PAGAMENTI IN C/COMPETENZA (PC)		IMPEGNI (I)		ECONOMIE DI COMPETENZA (ECP=CP-I-FPV)		RESIDUI PASSIVI DA ESERCIZIO DI COMPETENZA (EC=I-PC)	
		PREVISIONI DEFINITIVE DI CASSA (CS)		TOTALE PAGAMENTI (TP=PR+PC)		FONDO PLURIENNALE VINCOLATO (FPV)				TOTALE RESIDUI PASSIVI DA RIPORTARE (TR=EP+EC)	
Titolo 1	Spese correnti	RS	12.040,00	PR	7.298,41	R	2.821,11-	P	0,00	EP	1.920,48
		CP	115.785,05	PC	65.290,92	I	83.727,86	ECP	30.931,11	EC	18.436,94
		CS	155.581,12	TP	72.589,33	FPV	1.126,08			TR	20.357,42
Titolo 2	Spese in conto capitale	RS	7.132,50	PR	0,00	R	5.302,50-	P	0,00	EP	1.830,00
		CP	3.872.517,99	PC	0,00	I	259.395,08	ECP	3.609.413,37	EC	259.395,08
		CS	4.087.563,49	TP	0,00	FPV	3.709,54			TR	261.225,08
Totale Programma	05 Aree protette, parchi naturali, protezione naturalistica e forestazione	RS	19.172,50	PR	7.298,41	R	8.123,61-	P	0,00	EP	3.750,48
		CP	3.988.303,04	PC	65.290,92	I	343.122,94	ECP	3.640.344,48	EC	277.832,02
		CS	4.243.144,61	TP	72.589,33	FPV	4.835,62			TR	281.582,50
0906 Programma	06 Tutela e valorizzazione delle risorse idriche										
0907 Programma	07 Sviluppo sostenibile territorio montano piccoli Comuni										
0908 Programma	08 Qualità dell'aria e riduzione dell'inquinamento										
Titolo 1	Spese correnti	RS	0,00	PR	0,00	R	0,00	P	0,00	EP	0,00
		CP	1.500,00	PC	0,00	I	0,00	ECP	1.500,00	EC	0,00
		CS	1.500,00	TP	0,00	FPV	0,00			TR	0,00
Totale Programma	08 Qualità dell'aria e riduzione dell'inquinamento	RS	0,00	PR	0,00	R	0,00	P	0,00	EP	0,00
		CP	1.500,00	PC	0,00	I	0,00	ECP	1.500,00	EC	0,00
		CS	1.500,00	TP	0,00	FPV	0,00			TR	0,00
Totale Missione	09 Sviluppo sostenibile e tutela del territorio e dell'ambiente	RS	539.886,79	PR	483.170,77	R	26.712,46-	P	0,00	EP	30.003,56
		CP	8.026.023,89	PC	2.935.532,56	I	3.874.743,19	ECP	4.078.423,87	EC	939.210,63
		CS	8.907.695,52	TP	3.418.703,33	FPV	72.856,83			TR	969.214,19



COMUNE DI UGENTO

PIAZZA ADOLFO COLOSSO

73059 UGENTO (LE)

CONTO DEL BILANCIO 2017 - GESTIONE DELLE SPESE

MISSIONE, PROGRAMMA, TITOLO	DENOMINAZIONE	RESIDUI PASSIVI AL 1/1/2017 (RS)		PAGAMENTI IN C/RESIDUI (PR)		RIACCERTAMENTO RESIDUI (R)		ELIMINAZIONE PER PERENZIONE (P)		RESIDUI PASSIVI DA ESERCIZI PRECEDENTI (EP=RS-PR+R-P)	
		PREVISIONI DEFINITIVE DI COMPETENZA (CP)		PAGAMENTI IN C/COMPETENZA (PC)		IMPEGNI (I)		ECONOMIE DI COMPETENZA (ECP=CP-I-FPV)		RESIDUI PASSIVI DA ESERCIZIO DI COMPETENZA (EC=I-PC)	
		PREVISIONI DEFINITIVE DI CASSA (CS)		TOTALE PAGAMENTI (TP=PR+PC)		FONDO PLURIENNALE VINCOLATO (FPV)				TOTALE RESIDUI PASSIVI DA RIPORTARE (TR=EP+EC)	
MISSIONE	10	Trasporti e diritto alla mobilità									
1001 Programma	01	Trasporto ferroviario									
1002 Programma	02	Trasporto pubblico locale									
Titolo 1	Spese correnti	RS	0,00	PR	0,00	R	0,00	P	0,00	EP	0,00
		CP	120,00	PC	0,00	I	0,00	ECP	120,00	EC	0,00
		CS	120,00	TP	0,00	FPV	0,00			TR	0,00
Totale Programma	02	RS	0,00	PR	0,00	R	0,00	P	0,00	EP	0,00
		CP	120,00	PC	0,00	I	0,00	ECP	120,00	EC	0,00
		CS	120,00	TP	0,00	FPV	0,00			TR	0,00
1003 Programma	03	Trasporto per vie d'acqua									
1004 Programma	04	Altre modalità di trasporto									
Titolo 2	Spese in conto capitale	RS	0,00	PR	0,00	R	0,00	P	0,00	EP	0,00
		CP	14.000,00	PC	0,00	I	14.000,00	ECP	0,00	EC	14.000,00
		CS	14.000,00	TP	0,00	FPV	0,00			TR	14.000,00
Totale Programma	04	RS	0,00	PR	0,00	R	0,00	P	0,00	EP	0,00
		CP	14.000,00	PC	0,00	I	14.000,00	ECP	0,00	EC	14.000,00
		CS	14.000,00	TP	0,00	FPV	0,00			TR	14.000,00
1005 Programma	05	Viabilità e infrastrutture stradali									
Titolo 1	Spese correnti	RS	179.016,29	PR	161.182,44	R	93,12-	P	0,00	EP	17.740,73
		CP	597.412,82	PC	243.461,26	I	591.024,15	ECP	6.388,67	EC	347.562,89
		CS	776.576,19	TP	404.643,70	FPV	0,00			TR	365.303,62



COMUNE DI UGENTO

PIAZZA ADOLFO COLOSSO

73059 UGENTO (LE)

CONTO DEL BILANCIO 2017 - GESTIONE DELLE SPESE

MISSIONE, PROGRAMMA, TITOLO	DENOMINAZIONE	RESIDUI PASSIVI AL 1/1/2017 (RS)		PAGAMENTI IN C/RESIDUI (PR)		RIACCERTAMENTO RESIDUI (R)		ELIMINAZIONE PER PERENZIONE (P)		RESIDUI PASSIVI DA ESERCIZI PRECEDENTI (EP=RS-PR+R-P)	
		PREVISIONI DEFINITIVE DI COMPETENZA (CP)		PAGAMENTI IN C/COMPETENZA (PC)		IMPEGNI (I)		ECONOMIE DI COMPETENZA (ECP=CP-I-FPV)		RESIDUI PASSIVI DA ESERCIZIO DI COMPETENZA (EC=I-PC)	
		PREVISIONI DEFINITIVE DI CASSA (CS)		TOTALE PAGAMENTI (TP=PR+PC)		FONDO PLURIENNALE VINCOLATO (FPV)				TOTALE RESIDUI PASSIVI DA RIPORTARE (TR=EP+EC)	
Titolo 2	Spese in conto capitale	RS	737.138,95	PR	665.505,75	R	57.178,07-	P	0,00	EP	14.455,13
		CP	1.489.051,65	PC	323.840,93	I	518.530,66	ECP	914.126,31	EC	194.689,73
		CS	2.257.391,03	TP	989.346,68	FPV	56.394,68			TR	209.144,86
Totale Programma	05 Viabilità e infrastrutture stradali	RS	916.155,24	PR	826.688,19	R	57.271,19-	P	0,00	EP	32.195,86
		CP	2.086.464,47	PC	567.302,19	I	1.109.554,81	ECP	920.514,98	EC	542.252,62
		CS	3.033.967,22	TP	1.393.990,38	FPV	56.394,68			TR	574.448,48
Totale Missione	10 Trasporti e diritto alla mobilità	RS	916.155,24	PR	826.688,19	R	57.271,19-	P	0,00	EP	32.195,86
		CP	2.100.584,47	PC	567.302,19	I	1.123.554,81	ECP	920.634,98	EC	556.252,62
		CS	3.048.087,22	TP	1.393.990,38	FPV	56.394,68			TR	588.448,48



COMUNE DI UGENTO

PIAZZA ADOLFO COLOSSO

73059 UGENTO (LE)

CONTO DEL BILANCIO 2017 - GESTIONE DELLE SPESE

MISSIONE, PROGRAMMA, TITOLO	DENOMINAZIONE	RESIDUI PASSIVI AL 1/1/2017 (RS)		PAGAMENTI IN C/RESIDUI (PR)		RIACCERTAMENTO RESIDUI (R)		ELIMINAZIONE PER PERENZIONE (P)		RESIDUI PASSIVI DA ESERCIZI PRECEDENTI (EP=RS-PR+R-P)	
		PREVISIONI DEFINITIVE DI COMPETENZA (CP)		PAGAMENTI IN C/COMPETENZA (PC)		IMPEGNI (I)		ECONOMIE DI COMPETENZA (ECP=CP-I-FPV)		RESIDUI PASSIVI DA ESERCIZIO DI COMPETENZA (EC=I-PC)	
		PREVISIONI DEFINITIVE DI CASSA (CS)		TOTALE PAGAMENTI (TP=PR+PC)		FONDO PLURIENNALE VINCOLATO (FPV)				TOTALE RESIDUI PASSIVI DA RIPORTARE (TR=EP+EC)	
MISSIONE	11 Soccorso civile										
1101 Programma	01 Sistema di protezione civile										
Titolo 1	Spese correnti	RS	916,64	PR	0,00	R	0,00	P	0,00	EP	916,64
		CP	22.898,00	PC	5.662,48	I	5.869,88	ECP	17.028,12	EC	207,40
		CS	23.814,64	TP	5.662,48	FPV	0,00			TR	1.124,04
Totale Programma	01 Sistema di protezione civile	RS	916,64	PR	0,00	R	0,00	P	0,00	EP	916,64
		CP	22.898,00	PC	5.662,48	I	5.869,88	ECP	17.028,12	EC	207,40
		CS	23.814,64	TP	5.662,48	FPV	0,00			TR	1.124,04
1102 Programma	02 Interventi a seguito di calamità naturali										
Totale Missione	11 Soccorso civile	RS	916,64	PR	0,00	R	0,00	P	0,00	EP	916,64
		CP	22.898,00	PC	5.662,48	I	5.869,88	ECP	17.028,12	EC	207,40
		CS	23.814,64	TP	5.662,48	FPV	0,00			TR	1.124,04



COMUNE DI UGENTO

PIAZZA ADOLFO COLOSSO

73059 UGENTO (LE)

CONTO DEL BILANCIO 2017 - GESTIONE DELLE SPESE

MISSIONE, PROGRAMMA, TITOLO	DENOMINAZIONE	RESIDUI PASSIVI AL 1/1/2017 (RS)		PAGAMENTI IN C/RESIDUI (PR)		RIACCERTAMENTO RESIDUI (R)		ELIMINAZIONE PER PERENZIONE (P)		RESIDUI PASSIVI DA ESERCIZI PRECEDENTI (EP=RS-PR+R-P)	
		PREVISIONI DEFINITIVE DI COMPETENZA (CP)		PAGAMENTI IN C/COMPETENZA (PC)		IMPEGNI (I)		ECONOMIE DI COMPETENZA (ECP=CP-I-FPV)		RESIDUI PASSIVI DA ESERCIZIO DI COMPETENZA (EC=I-PC)	
		PREVISIONI DEFINITIVE DI CASSA (CS)		TOTALE PAGAMENTI (TP=PR+PC)		FONDO PLURIENNALE VINCOLATO (FPV)				TOTALE RESIDUI PASSIVI DA RIPORTARE (TR=EP+EC)	
MISSIONE	12 Diritti sociali, politiche sociali e famiglia										
1201 Programma	01 Interventi per l'infanzia e i minori e per asili nido										
Titolo 1	Spese correnti	RS	13.838,40	PR	13.838,40	R	0,00	P	0,00	EP	0,00
		CP	36.530,00	PC	29.037,60	I	35.296,65	ECP	1.233,35	EC	6.259,05
		CS	56.249,60	TP	42.876,00	FPV	0,00			TR	6.259,05
Titolo 2	Spese in conto capitale	RS	0,00	PR	0,00	R	0,00	P	0,00	EP	0,00
		CP	2.000,00	PC	0,00	I	0,00	ECP	2.000,00	EC	0,00
		CS	2.000,00	TP	0,00	FPV	0,00			TR	0,00
Totale Programma	01 Interventi per l'infanzia e i minori e per asili nido	RS	13.838,40	PR	13.838,40	R	0,00	P	0,00	EP	0,00
		CP	38.530,00	PC	29.037,60	I	35.296,65	ECP	3.233,35	EC	6.259,05
		CS	58.249,60	TP	42.876,00	FPV	0,00			TR	6.259,05
1202 Programma	02 Interventi per la disabilità										
Titolo 1	Spese correnti	RS	0,00	PR	0,00	R	0,00	P	0,00	EP	0,00
		CP	51.983,93	PC	27.491,16	I	51.983,93	ECP	0,00	EC	24.492,77
		CS	51.983,93	TP	27.491,16	FPV	0,00			TR	24.492,77
Totale Programma	02 Interventi per la disabilità	RS	0,00	PR	0,00	R	0,00	P	0,00	EP	0,00
		CP	51.983,93	PC	27.491,16	I	51.983,93	ECP	0,00	EC	24.492,77
		CS	51.983,93	TP	27.491,16	FPV	0,00			TR	24.492,77
1203 Programma	03 Interventi per gli anziani										



COMUNE DI UGENTO

PIAZZA ADOLFO COLOSSO

73059 UGENTO (LE)

CONTO DEL BILANCIO 2017 - GESTIONE DELLE SPESE

MISSIONE, PROGRAMMA, TITOLO	DENOMINAZIONE	RESIDUI PASSIVI AL 1/1/2017 (RS)		PAGAMENTI IN C/RESIDUI (PR)		RIACCERTAMENTO RESIDUI (R)		ELIMINAZIONE PER PERENZIONE (P)		RESIDUI PASSIVI DA ESERCIZI PRECEDENTI (EP=RS-PR+R-P)	
		PREVISIONI DEFINITIVE DI COMPETENZA (CP)		PAGAMENTI IN C/COMPETENZA (PC)		IMPEGNI (I)		ECONOMIE DI COMPETENZA (ECP=CP-I-FPV)		RESIDUI PASSIVI DA ESERCIZIO DI COMPETENZA (EC=I-PC)	
		PREVISIONI DEFINITIVE DI CASSA (CS)		TOTALE PAGAMENTI (TP=PR+PC)		FONDO PLURIENNALE VINCOLATO (FPV)				TOTALE RESIDUI PASSIVI DA RIPORTARE (TR=EP+EC)	
Titolo 1	Spese correnti	RS	0,00	PR	0,00	R	0,00	P	0,00	EP	0,00
		CP	24.017,95	PC	0,00	I	24.017,95	ECP	0,00	EC	24.017,95
		CS	24.017,95	TP	0,00	FPV	0,00			TR	24.017,95
Totale Programma	03 Interventi per gli anziani	RS	0,00	PR	0,00	R	0,00	P	0,00	EP	0,00
		CP	24.017,95	PC	0,00	I	24.017,95	ECP	0,00	EC	24.017,95
		CS	24.017,95	TP	0,00	FPV	0,00			TR	24.017,95
1204 Programma	04 Interventi per soggetti a rischio di esclusione sociale										
Titolo 1	Spese correnti	RS	239.446,63	PR	213.098,44	R	147,50-	P	0,00	EP	26.200,69
		CP	249.511,77	PC	164.662,79	I	216.552,23	ECP	25.959,54	EC	51.889,44
		CS	489.237,94	TP	377.761,23	FPV	7.000,00			TR	78.090,13
Titolo 2	Spese in conto capitale	RS	15.382,00	PR	15.382,00	R	0,00	P	0,00	EP	0,00
		CP	23.500,00	PC	0,00	I	0,00	ECP	10.000,00	EC	0,00
		CS	42.176,00	TP	15.382,00	FPV	13.500,00			TR	0,00
Totale Programma	04 Interventi per soggetti a rischio di esclusione sociale	RS	254.828,63	PR	228.480,44	R	147,50-	P	0,00	EP	26.200,69
		CP	273.011,77	PC	164.662,79	I	216.552,23	ECP	35.959,54	EC	51.889,44
		CS	531.413,94	TP	393.143,23	FPV	20.500,00			TR	78.090,13
1205 Programma	05 Interventi per le famiglie										
1206 Programma	06 Interventi per il diritto alla casa										
Titolo 1	Spese correnti	RS	0,00	PR	0,00	R	0,00	P	0,00	EP	0,00
		CP	62.189,91	PC	39.555,11	I	61.254,82	ECP	935,09	EC	21.699,71
		CS	62.189,91	TP	39.555,11	FPV	0,00			TR	21.699,71



COMUNE DI UGENTO

PIAZZA ADOLFO COLOSSO

73059 UGENTO (LE)

CONTO DEL BILANCIO 2017 - GESTIONE DELLE SPESE

MISSIONE, PROGRAMMA, TITOLO	DENOMINAZIONE	RESIDUI PASSIVI AL 1/1/2017 (RS)		PAGAMENTI IN C/RESIDUI (PR)		RIACCERTAMENTO RESIDUI (R)		ELIMINAZIONE PER PERENZIONE (P)		RESIDUI PASSIVI DA ESERCIZI PRECEDENTI (EP=RS-PR+R-P)	
		PREVISIONI DEFINITIVE DI COMPETENZA (CP)		PAGAMENTI IN C/COMPETENZA (PC)		IMPEGNI (I)		ECONOMIE DI COMPETENZA (ECP=CP-I-FPV)		RESIDUI PASSIVI DA ESERCIZIO DI COMPETENZA (EC=I-PC)	
		PREVISIONI DEFINITIVE DI CASSA (CS)		TOTALE PAGAMENTI (TP=PR+PC)		FONDO PLURIENNALE VINCOLATO (FPV)				TOTALE RESIDUI PASSIVI DA RIPORTARE (TR=EP+EC)	
Totale Programma	06 Interventi per il diritto alla casa	RS	0,00	PR	0,00	R	0,00	P	0,00	EP	0,00
		CP	62.189,91	PC	39.555,11	I	61.254,82	ECP	935,09	EC	21.699,71
		CS	62.189,91	TP	39.555,11	FPV	0,00			TR	21.699,71
1207 Programma	07 Programmazione e governo della rete dei servizi sociosanitari e sociali										
1208 Programma	08 Cooperazione e associazionismo										
1209 Programma	09 Servizio necroscopico e cimiteriale										
Titolo 1	Spese correnti	RS	17.605,93	PR	16.180,30	R	176,97-	P	0,00	EP	1.248,66
		CP	57.802,50	PC	42.653,48	I	55.141,37	ECP	2.661,13	EC	12.487,89
		CS	75.549,22	TP	58.833,78	FPV	0,00			TR	13.736,55
Titolo 2	Spese in conto capitale	RS	13.720,00	PR	13.720,00	R	0,00	P	0,00	EP	0,00
		CP	346.850,00	PC	43.233,30	I	62.813,69	ECP	275.789,11	EC	19.580,39
		CS	360.570,00	TP	56.953,30	FPV	8.247,20			TR	19.580,39
Totale Programma	09 Servizio necroscopico e cimiteriale	RS	31.325,93	PR	29.900,30	R	176,97-	P	0,00	EP	1.248,66
		CP	404.652,50	PC	85.886,78	I	117.955,06	ECP	278.450,24	EC	32.068,28
		CS	436.119,22	TP	115.787,08	FPV	8.247,20			TR	33.316,94
Totale Missione	12 Diritti sociali, politiche sociali e famiglia	RS	299.992,96	PR	272.219,14	R	324,47-	P	0,00	EP	27.449,35
		CP	854.386,06	PC	346.633,44	I	507.060,64	ECP	318.578,22	EC	160.427,20
		CS	1.163.974,55	TP	618.852,58	FPV	28.747,20			TR	187.876,55



COMUNE DI UGENTO

PIAZZA ADOLFO COLOSSO

73059 UGENTO (LE)

CONTO DEL BILANCIO 2017 - GESTIONE DELLE SPESE

MISSIONE, PROGRAMMA, TITOLO	DENOMINAZIONE	RESIDUI PASSIVI AL 1/1/2017 (RS)		PAGAMENTI IN C/RESIDUI (PR)		RIACCERTAMENTO RESIDUI (R)		ELIMINAZIONE PER PERENZIONE (P)		RESIDUI PASSIVI DA ESERCIZI PRECEDENTI (EP=RS-PR+R-P)	
		PREVISIONI DEFINITIVE DI COMPETENZA (CP)		PAGAMENTI IN C/COMPETENZA (PC)		IMPEGNI (I)		ECONOMIE DI COMPETENZA (ECP=CP-I-FPV)		RESIDUI PASSIVI DA ESERCIZIO DI COMPETENZA (EC=I-PC)	
		PREVISIONI DEFINITIVE DI CASSA (CS)		TOTALE PAGAMENTI (TP=PR+PC)		FONDO PLURIENNALE VINCOLATO (FPV)				TOTALE RESIDUI PASSIVI DA RIPORTARE (TR=EP+EC)	
MISSIONE	13	Tutela della salute									
1301	Programma	01	Servizio sanitario regionale - finanziamento ordinario corrente per la garanzia dei LEA								
1302	Programma	02	Servizio sanitario regionale - finanziamento aggiuntivo corrente per livelli di assistenza superiori ai LEA								
1303	Programma	03	Servizio sanitario regionale - finanziamento aggiuntivo corrente per la copertura dello squilibrio di bilancio corrente								
1304	Programma	04	Servizio sanitario regionale - ripiano di disavanzi sanitari relativi ad esercizi pregressi								
1305	Programma	05	Servizio sanitario regionale - investimenti sanitari								
1306	Programma	06	Servizio sanitario regionale - restituzione maggiori gettiti SSN								
1307	Programma	07	Ulteriori spese in materia sanitaria								
Titolo 1	Spese correnti	RS	0,00	PR	0,00	R	0,00	P	0,00	EP	0,00
		CP	53.125,10	PC	18.790,77	I	36.686,54	ECP	16.438,56	EC	17.895,77
		CS	53.125,10	TP	18.790,77	FPV	0,00			TR	17.895,77
Titolo 2	Spese in conto capitale	RS	0,00	PR	0,00	R	0,00	P	0,00	EP	0,00
		CP	285.264,26	PC	14.680,17	I	33.518,29	ECP	691,88	EC	18.838,12
		CS	285.264,26	TP	14.680,17	FPV	251.054,09			TR	18.838,12
Totale Programma	07	Ulteriori spese in materia sanitaria									
		RS	0,00	PR	0,00	R	0,00	P	0,00	EP	0,00
		CP	338.389,36	PC	33.470,94	I	70.204,83	ECP	17.130,44	EC	36.733,89
		CS	338.389,36	TP	33.470,94	FPV	251.054,09			TR	36.733,89



COMUNE DI UGENTO

PIAZZA ADOLFO COLOSSO

73059 UGENTO (LE)

CONTO DEL BILANCIO 2017 - GESTIONE DELLE SPESE

MISSIONE, PROGRAMMA, TITOLO	DENOMINAZIONE	RESIDUI PASSIVI AL 1/1/2017 (RS)	PAGAMENTI IN C/RESIDUI (PR)	RIACCERTAMENTO RESIDUI (R)	ELIMINAZIONE PER PERENZIONE (P)	RESIDUI PASSIVI DA ESERCIZI PRECEDENTI (EP=RS-PR+R-P)					
		PREVISIONI DEFINITIVE DI COMPETENZA (CP)	PAGAMENTI IN C/COMPETENZA (PC)	IMPEGNI (I)	ECONOMIE DI COMPETENZA (ECP=CP-I-FPV)	RESIDUI PASSIVI DA ESERCIZIO DI COMPETENZA (EC=I-PC)					
		PREVISIONI DEFINITIVE DI CASSA (CS)	TOTALE PAGAMENTI (TP=PR+PC)	FONDO PLURIENNALE VINCOLATO (FPV)		TOTALE RESIDUI PASSIVI DA RIPORTARE (TR=EP+EC)					
Totale Missione	13 Tutela della salute	RS	0,00	PR	0,00	R	0,00	P	0,00	EP	0,00
		CP	338.389,36	PC	33.470,94	I	70.204,83	ECP	17.130,44	EC	36.733,89
		CS	338.389,36	TP	33.470,94	FPV	251.054,09			TR	36.733,89



COMUNE DI UGENTO

PIAZZA ADOLFO COLOSSO

73059 UGENTO (LE)

CONTO DEL BILANCIO 2017 - GESTIONE DELLE SPESE

MISSIONE, PROGRAMMA, TITOLO	DENOMINAZIONE	RESIDUI PASSIVI AL 1/1/2017 (RS)		PAGAMENTI IN C/RESIDUI (PR)		RIACCERTAMENTO RESIDUI (R)		ELIMINAZIONE PER PERENZIONE (P)		RESIDUI PASSIVI DA ESERCIZI PRECEDENTI (EP=RS-PR+R-P)	
		PREVISIONI DEFINITIVE DI COMPETENZA (CP)		PAGAMENTI IN C/COMPETENZA (PC)		IMPEGNI (I)		ECONOMIE DI COMPETENZA (ECP=CP-I-FPV)		RESIDUI PASSIVI DA ESERCIZIO DI COMPETENZA (EC=I-PC)	
		PREVISIONI DEFINITIVE DI CASSA (CS)		TOTALE PAGAMENTI (TP=PR+PC)		FONDO PLURIENNALE VINCOLATO (FPV)				TOTALE RESIDUI PASSIVI DA RIPORTARE (TR=EP+EC)	
MISSIONE	14 Sviluppo economico e competitività										
1401 Programma	01 Industria PMI e Artigianato										
Titolo 2	Spese in conto capitale	RS	0,00	PR	0,00	R	0,00	P	0,00	EP	0,00
		CP	100.000,00	PC	0,00	I	0,00	ECP	100.000,00	EC	0,00
		CS	100.000,00	TP	0,00	FPV	0,00			TR	0,00
Totale Programma	01 Industria PMI e Artigianato	RS	0,00	PR	0,00	R	0,00	P	0,00	EP	0,00
		CP	100.000,00	PC	0,00	I	0,00	ECP	100.000,00	EC	0,00
		CS	100.000,00	TP	0,00	FPV	0,00			TR	0,00
1402 Programma	02 Commercio - reti distributive - tutela dei consumatori										
Titolo 1	Spese correnti	RS	18.525,04	PR	17.554,20	R	28,10-	P	0,00	EP	942,74
		CP	127.528,34	PC	62.821,39	I	74.637,36	ECP	26.785,96	EC	11.815,97
		CS	147.809,17	TP	80.375,59	FPV	26.105,02			TR	12.758,71
Titolo 2	Spese in conto capitale	RS	0,00	PR	0,00	R	0,00	P	0,00	EP	0,00
		CP	4.564,64	PC	4.553,04	I	4.553,04	ECP	11,60	EC	0,00
		CS	4.564,64	TP	4.553,04	FPV	0,00			TR	0,00
Totale Programma	02 Commercio - reti distributive - tutela dei consumatori	RS	18.525,04	PR	17.554,20	R	28,10-	P	0,00	EP	942,74
		CP	132.092,98	PC	67.374,43	I	79.190,40	ECP	26.797,56	EC	11.815,97
		CS	152.373,81	TP	84.928,63	FPV	26.105,02			TR	12.758,71
1403 Programma	03 Ricerca e innovazione										
1404 Programma	04 Reti e altri servizi di pubblica utilità										



COMUNE DI UGENTO

PIAZZA ADOLFO COLOSSO

73059 UGENTO (LE)

CONTO DEL BILANCIO 2017 - GESTIONE DELLE SPESE

MISSIONE, PROGRAMMA, TITOLO	DENOMINAZIONE	RESIDUI PASSIVI AL 1/1/2017 (RS)		PAGAMENTI IN C/RESIDUI (PR)		RIACCERTAMENTO RESIDUI (R)		ELIMINAZIONE PER PERENZIONE (P)		RESIDUI PASSIVI DA ESERCIZI PRECEDENTI (EP=RS-PR+R-P)	
		PREVISIONI DEFINITIVE DI COMPETENZA (CP)		PAGAMENTI IN C/COMPETENZA (PC)		IMPEGNI (I)		ECONOMIE DI COMPETENZA (ECP=CP-I-FPV)		RESIDUI PASSIVI DA ESERCIZIO DI COMPETENZA (EC=I-PC)	
		PREVISIONI DEFINITIVE DI CASSA (CS)		TOTALE PAGAMENTI (TP=PR+PC)		FONDO PLURIENNALE VINCOLATO (FPV)				TOTALE RESIDUI PASSIVI DA RIPORTARE (TR=EP+EC)	
Totale Missione	14 Sviluppo economico e competitività	RS	18.525,04	PR	17.554,20	R	28,10-	P	0,00	EP	942,74
		CP	232.092,98	PC	67.374,43	I	79.190,40	ECP	126.797,56	EC	11.815,97
		CS	252.373,81	TP	84.928,63	FPV	26.105,02			TR	12.758,71



COMUNE DI UGENTO

PIAZZA ADOLFO COLOSSO

73059 UGENTO (LE)

CONTO DEL BILANCIO 2017 - GESTIONE DELLE SPESE

MISSIONE, PROGRAMMA, TITOLO	DENOMINAZIONE	RESIDUI PASSIVI AL 1/1/2017 (RS)		PAGAMENTI IN C/RESIDUI (PR)		RIACCERTAMENTO RESIDUI (R)		ELIMINAZIONE PER PERENZIONE (P)		RESIDUI PASSIVI DA ESERCIZI PRECEDENTI (EP=RS-PR+R-P)		
		PREVISIONI DEFINITIVE DI COMPETENZA (CP)		PAGAMENTI IN C/COMPETENZA (PC)		IMPEGNI (I)		ECONOMIE DI COMPETENZA (ECP=CP-I-FPV)		RESIDUI PASSIVI DA ESERCIZIO DI COMPETENZA (EC=I-PC)		
		PREVISIONI DEFINITIVE DI CASSA (CS)		TOTALE PAGAMENTI (TP=PR+PC)		FONDO PLURIENNALE VINCOLATO (FPV)				TOTALE RESIDUI PASSIVI DA RIPORTARE (TR=EP+EC)		
MISSIONE	15	Politiche per il lavoro e la formazione professionale										
1501 Programma	01	Servizi per lo sviluppo del mercato del lavoro										
1502 Programma	02	Formazione professionale										
Titolo 1	Spese correnti	RS	0,00	PR	0,00	R	0,00	P	0,00	EP	0,00	
		CP	2.000,00	PC	0,00	I	0,00	ECP	2.000,00	EC	0,00	
		CS	2.000,00	TP	0,00	FPV	0,00			TR	0,00	
Totale Programma	02	Formazione professionale	RS	0,00	PR	0,00	R	0,00	P	0,00	EP	0,00
			CP	2.000,00	PC	0,00	I	0,00	ECP	2.000,00	EC	0,00
			CS	2.000,00	TP	0,00	FPV	0,00		TR	0,00	
1503 Programma	03	Sostegno all'occupazione										
Titolo 1	Spese correnti	RS	35.000,00	PR	35.000,00	R	0,00	P	0,00	EP	0,00	
		CP	2.500,00	PC	0,00	I	0,00	ECP	2.500,00	EC	0,00	
		CS	37.500,00	TP	35.000,00	FPV	0,00			TR	0,00	
Totale Programma	03	Sostegno all'occupazione	RS	35.000,00	PR	35.000,00	R	0,00	P	0,00	EP	0,00
			CP	2.500,00	PC	0,00	I	0,00	ECP	2.500,00	EC	0,00
			CS	37.500,00	TP	35.000,00	FPV	0,00		TR	0,00	
Totale Missione	15	Politiche per il lavoro e la formazione professionale	RS	35.000,00	PR	35.000,00	R	0,00	P	0,00	EP	0,00
			CP	4.500,00	PC	0,00	I	0,00	ECP	4.500,00	EC	0,00
			CS	39.500,00	TP	35.000,00	FPV	0,00		TR	0,00	



COMUNE DI UGENTO

PIAZZA ADOLFO COLOSSO

73059 UGENTO (LE)

CONTO DEL BILANCIO 2017 - GESTIONE DELLE SPESE

MISSIONE, PROGRAMMA, TITOLO	DENOMINAZIONE	RESIDUI PASSIVI AL 1/1/2017 (RS)		PAGAMENTI IN C/RESIDUI (PR)		RIACCERTAMENTO RESIDUI (R)		ELIMINAZIONE PER PERENZIONE (P)		RESIDUI PASSIVI DA ESERCIZI PRECEDENTI (EP=RS-PR+R-P)	
		PREVISIONI DEFINITIVE DI COMPETENZA (CP)		PAGAMENTI IN C/COMPETENZA (PC)		IMPEGNI (I)		ECONOMIE DI COMPETENZA (ECP=CP-I-FPV)		RESIDUI PASSIVI DA ESERCIZIO DI COMPETENZA (EC=I-PC)	
		PREVISIONI DEFINITIVE DI CASSA (CS)		TOTALE PAGAMENTI (TP=PR+PC)		FONDO PLURIENNALE VINCOLATO (FPV)				TOTALE RESIDUI PASSIVI DA RIPORTARE (TR=EP+EC)	
MISSIONE	16	Agricoltura, politiche agroalimentari e pesca									
1601 Programma	01	Sviluppo del settore agricolo e del sistema agroalimentare									
Titolo 1	Spese correnti	RS	9.711,65	PR	9.711,65	R	0,00	P	0,00	EP	0,00
		CP	12.700,00	PC	2.000,00	I	2.000,00	ECP	10.700,00	EC	0,00
		CS	22.411,65	TP	11.711,65	FPV	0,00			TR	0,00
Totale Programma	01	RS	9.711,65	PR	9.711,65	R	0,00	P	0,00	EP	0,00
		CP	12.700,00	PC	2.000,00	I	2.000,00	ECP	10.700,00	EC	0,00
		CS	22.411,65	TP	11.711,65	FPV	0,00			TR	0,00
1602 Programma	02	Caccia e pesca									
Totale Missione	16	RS	9.711,65	PR	9.711,65	R	0,00	P	0,00	EP	0,00
		CP	12.700,00	PC	2.000,00	I	2.000,00	ECP	10.700,00	EC	0,00
		CS	22.411,65	TP	11.711,65	FPV	0,00			TR	0,00



COMUNE DI UGENTO

PIAZZA ADOLFO COLOSSO

73059 UGENTO (LE)

CONTO DEL BILANCIO 2017 - GESTIONE DELLE SPESE

MISSIONE, PROGRAMMA, TITOLO	DENOMINAZIONE	RESIDUI PASSIVI AL 1/1/2017 (RS)		PAGAMENTI IN C/RESIDUI (PR)		RIACCERTAMENTO RESIDUI (R)		ELIMINAZIONE PER PERENZIONE (P)		RESIDUI PASSIVI DA ESERCIZI PRECEDENTI (EP=RS-PR+R-P)	
		PREVISIONI DEFINITIVE DI COMPETENZA (CP)		PAGAMENTI IN C/COMPETENZA (PC)		IMPEGNI (I)		ECONOMIE DI COMPETENZA (ECP=CP-I-FPV)		RESIDUI PASSIVI DA ESERCIZIO DI COMPETENZA (EC=I-PC)	
		PREVISIONI DEFINITIVE DI CASSA (CS)		TOTALE PAGAMENTI (TP=PR+PC)		FONDO PLURIENNALE VINCOLATO (FPV)				TOTALE RESIDUI PASSIVI DA RIPORTARE (TR=EP+EC)	
MISSIONE	17 Energia e diversificazione delle fonti energetiche										
1701 Programma	01 Fonti energetiche										
Titolo 1	Spese correnti	RS	0,00	PR	0,00	R	0,00	P	0,00	EP	0,00
		CP	23.000,00	PC	0,00	I	13.000,00	ECP	0,00	EC	13.000,00
		CS	23.000,00	TP	0,00	FPV	10.000,00			TR	13.000,00
Totale Programma	01 Fonti energetiche	RS	0,00	PR	0,00	R	0,00	P	0,00	EP	0,00
		CP	23.000,00	PC	0,00	I	13.000,00	ECP	0,00	EC	13.000,00
		CS	23.000,00	TP	0,00	FPV	10.000,00			TR	13.000,00
Totale Missione	17 Energia e diversificazione delle fonti energetiche	RS	0,00	PR	0,00	R	0,00	P	0,00	EP	0,00
		CP	23.000,00	PC	0,00	I	13.000,00	ECP	0,00	EC	13.000,00
		CS	23.000,00	TP	0,00	FPV	10.000,00			TR	13.000,00



COMUNE DI UGENTO

PIAZZA ADOLFO COLOSSO

73059 UGENTO (LE)

CONTO DEL BILANCIO 2017 - GESTIONE DELLE SPESE

MISSIONE, PROGRAMMA, TITOLO	DENOMINAZIONE	RESIDUI PASSIVI AL 1/1/2017 (RS)		PAGAMENTI IN C/RESIDUI (PR)		RIACCERTAMENTO RESIDUI (R)		ELIMINAZIONE PER PERENZIONE (P)		RESIDUI PASSIVI DA ESERCIZI PRECEDENTI (EP=RS-PR+R-P)		
		PREVISIONI DEFINITIVE DI COMPETENZA (CP)		PAGAMENTI IN C/COMPETENZA (PC)		IMPEGNI (I)		ECONOMIE DI COMPETENZA (ECP=CP-I-FPV)		RESIDUI PASSIVI DA ESERCIZIO DI COMPETENZA (EC=I-PC)		
		PREVISIONI DEFINITIVE DI CASSA (CS)		TOTALE PAGAMENTI (TP=PR+PC)		FONDO PLURIENNALE VINCOLATO (FPV)				TOTALE RESIDUI PASSIVI DA RIPORTARE (TR=EP+EC)		
MISSIONE	18	Relazioni con le altre autonomie territoriali e locali										
1801 Programma	01	Relazioni finanziarie con le altre autonomie territoriali										
Totale Missione	18	Relazioni con le altre autonomie territoriali e locali	RS	0,00	PR	0,00	R	0,00	P	0,00	EP	0,00
			CP	0,00	PC	0,00	I	0,00	ECP	0,00	EC	0,00
			CS	0,00	TP	0,00	FPV	0,00			TR	0,00



COMUNE DI UGENTO

PIAZZA ADOLFO COLOSSO

73059 UGENTO (LE)

CONTO DEL BILANCIO 2017 - GESTIONE DELLE SPESE

MISSIONE, PROGRAMMA, TITOLO	DENOMINAZIONE	RESIDUI PASSIVI AL 1/1/2017 (RS)		PAGAMENTI IN C/RESIDUI (PR)		RIACCERTAMENTO RESIDUI (R)		ELIMINAZIONE PER PERENZIONE (P)		RESIDUI PASSIVI DA ESERCIZI PRECEDENTI (EP=RS-PR+R-P)	
		PREVISIONI DEFINITIVE DI COMPETENZA (CP)		PAGAMENTI IN C/COMPETENZA (PC)		IMPEGNI (I)		ECONOMIE DI COMPETENZA (ECP=CP-I-FPV)		RESIDUI PASSIVI DA ESERCIZIO DI COMPETENZA (EC=I-PC)	
		PREVISIONI DEFINITIVE DI CASSA (CS)		TOTALE PAGAMENTI (TP=PR+PC)		FONDO PLURIENNALE VINCOLATO (FPV)				TOTALE RESIDUI PASSIVI DA RIPORTARE (TR=EP+EC)	
MISSIONE	19	Relazioni internazionali									
1901 Programma	01	Relazioni internazionali e Cooperazione allo sviluppo									
Totale Missione	19	RS	0,00	PR	0,00	R	0,00	P	0,00	EP	0,00
		CP	0,00	PC	0,00	I	0,00	ECP	0,00	EC	0,00
		CS	0,00	TP	0,00	FPV	0,00			TR	0,00



COMUNE DI UGENTO

PIAZZA ADOLFO COLOSSO

73059 UGENTO (LE)

CONTO DEL BILANCIO 2017 - GESTIONE DELLE SPESE

MISSIONE, PROGRAMMA, TITOLO	DENOMINAZIONE	RESIDUI PASSIVI AL 1/1/2017 (RS)		PAGAMENTI IN C/RESIDUI (PR)		RIACCERTAMENTO RESIDUI (R)		ELIMINAZIONE PER PERENZIONE (P)		RESIDUI PASSIVI DA ESERCIZI PRECEDENTI (EP=RS-PR+R-P)	
		PREVISIONI DEFINITIVE DI COMPETENZA (CP)		PAGAMENTI IN C/COMPETENZA (PC)		IMPEGNI (I)		ECONOMIE DI COMPETENZA (ECP=CP-I-FPV)		RESIDUI PASSIVI DA ESERCIZIO DI COMPETENZA (EC=I-PC)	
		PREVISIONI DEFINITIVE DI CASSA (CS)		TOTALE PAGAMENTI (TP=PR+PC)		FONDO PLURIENNALE VINCOLATO (FPV)				TOTALE RESIDUI PASSIVI DA RIPORTARE (TR=EP+EC)	
MISSIONE	20 Fondi e accantonamenti										
2001 Programma	01 Fondo di riserva										
Titolo 1	Spese correnti	RS	0,00	PR	0,00	R	0,00	P	0,00	EP	0,00
		CP	32.342,37	PC	0,00	I	0,00	ECP	32.342,37	EC	0,00
		CS	46.342,37	TP	0,00	FPV	0,00			TR	0,00
Totale Programma	01 Fondo di riserva	RS	0,00	PR	0,00	R	0,00	P	0,00	EP	0,00
		CP	32.342,37	PC	0,00	I	0,00	ECP	32.342,37	EC	0,00
		CS	46.342,37	TP	0,00	FPV	0,00			TR	0,00
2002 Programma	02 Fondo crediti di dubbia esigibilità										
Titolo 1	Spese correnti	RS	0,00	PR	0,00	R	0,00	P	0,00	EP	0,00
		CP	1.653.422,60	PC	0,00	I	0,00	ECP	1.653.422,60	EC	0,00
		CS	24.880,00	TP	0,00	FPV	0,00			TR	0,00
Totale Programma	02 Fondo crediti di dubbia esigibilità	RS	0,00	PR	0,00	R	0,00	P	0,00	EP	0,00
		CP	1.653.422,60	PC	0,00	I	0,00	ECP	1.653.422,60	EC	0,00
		CS	24.880,00	TP	0,00	FPV	0,00			TR	0,00
2003 Programma	03 Altri fondi										
Totale Missione	20 Fondi e accantonamenti	RS	0,00	PR	0,00	R	0,00	P	0,00	EP	0,00
		CP	1.685.764,97	PC	0,00	I	0,00	ECP	1.685.764,97	EC	0,00
		CS	71.222,37	TP	0,00	FPV	0,00			TR	0,00



COMUNE DI UGENTO

PIAZZA ADOLFO COLOSSO

73059 UGENTO (LE)

CONTO DEL BILANCIO 2017 - GESTIONE DELLE SPESE

MISSIONE, PROGRAMMA, TITOLO	DENOMINAZIONE	RESIDUI PASSIVI AL 1/1/2017 (RS)		PAGAMENTI IN C/RESIDUI (PR)		RIACCERTAMENTO RESIDUI (R)		ELIMINAZIONE PER PERENZIONE (P)		RESIDUI PASSIVI DA ESERCIZI PRECEDENTI (EP=RS-PR+R-P)	
		PREVISIONI DEFINITIVE DI COMPETENZA (CP)		PAGAMENTI IN C/COMPETENZA (PC)		IMPEGNI (I)		ECONOMIE DI COMPETENZA (ECP=CP-I-FPV)		RESIDUI PASSIVI DA ESERCIZIO DI COMPETENZA (EC=I-PC)	
		PREVISIONI DEFINITIVE DI CASSA (CS)		TOTALE PAGAMENTI (TP=PR+PC)		FONDO PLURIENNALE VINCOLATO (FPV)				TOTALE RESIDUI PASSIVI DA RIPORTARE (TR=EP+EC)	
MISSIONE	50 Debito pubblico										
5001 Programma	01 Quota interessi ammortamento mutui e prestiti obbligazionari										
Titolo 1	Spese correnti	RS	98.325,98	PR	83.287,92	R	0,00	P	0,00	EP	15.038,06
		CP	117.693,00	PC	72.241,19	I	112.282,55	ECP	5.410,45	EC	40.041,36
		CS	216.018,98	TP	155.529,11	FPV	0,00			TR	55.079,42
Totale Programma	01 Quota interessi ammortamento mutui e prestiti obbligazionari	RS	98.325,98	PR	83.287,92	R	0,00	P	0,00	EP	15.038,06
		CP	117.693,00	PC	72.241,19	I	112.282,55	ECP	5.410,45	EC	40.041,36
		CS	216.018,98	TP	155.529,11	FPV	0,00			TR	55.079,42
5002 Programma	02 Quota capitale ammortamento mutui e prestiti obbligazionari										
Titolo 4	Rimborso Prestiti	RS	283.987,38	PR	237.053,73	R	0,00	P	0,00	EP	46.933,65
		CP	411.783,00	PC	265.903,43	I	411.777,26	ECP	5,74	EC	145.873,83
		CS	695.770,38	TP	502.957,16	FPV	0,00			TR	192.807,48
Totale Programma	02 Quota capitale ammortamento mutui e prestiti obbligazionari	RS	283.987,38	PR	237.053,73	R	0,00	P	0,00	EP	46.933,65
		CP	411.783,00	PC	265.903,43	I	411.777,26	ECP	5,74	EC	145.873,83
		CS	695.770,38	TP	502.957,16	FPV	0,00			TR	192.807,48
Totale Missione	50 Debito pubblico	RS	382.313,36	PR	320.341,65	R	0,00	P	0,00	EP	61.971,71
		CP	529.476,00	PC	338.144,62	I	524.059,81	ECP	5.416,19	EC	185.915,19
		CS	911.789,36	TP	658.486,27	FPV	0,00			TR	247.886,90

**COMUNE DI UGENTO**

PIAZZA ADOLFO COLOSSO

73059 UGENTO (LE)

CONTO DEL BILANCIO 2017 - GESTIONE DELLE SPESE

MISSIONE, PROGRAMMA, TITOLO	DENOMINAZIONE	RESIDUI PASSIVI AL 1/1/2017 (RS)		PAGAMENTI IN C/RESIDUI (PR)		RIACCERTAMENTO RESIDUI (R)		ELIMINAZIONE PER PERENZIONE (P)		RESIDUI PASSIVI DA ESERCIZI PRECEDENTI (EP=RS-PR+R-P)	
		PREVISIONI DEFINITIVE DI COMPETENZA (CP)		PAGAMENTI IN C/COMPETENZA (PC)		IMPEGNI (I)		ECONOMIE DI COMPETENZA (ECP=CP-I-FPV)		RESIDUI PASSIVI DA ESERCIZIO DI COMPETENZA (EC=I-PC)	
		PREVISIONI DEFINITIVE DI CASSA (CS)		TOTALE PAGAMENTI (TP=PR+PC)		FONDO PLURIENNALE VINCOLATO (FPV)				TOTALE RESIDUI PASSIVI DA RIPORTARE (TR=EP+EC)	
MISSIONE	60	Anticipazioni finanziarie									
6001 Programma	01	Restituzione anticipazione di tesoreria									
Titolo 5	Chiusura Anticipazioni ricevute da istituto tesoriere/cassiere	RS	0,00	PR	0,00	R	0,00	P	0,00	EP	0,00
		CP	300.000,00	PC	0,00	I	0,00	ECP	300.000,00	EC	0,00
		CS	300.000,00	TP	0,00	FPV	0,00			TR	0,00
Totale Programma	01	Restituzione anticipazione di tesoreria									
		RS	0,00	PR	0,00	R	0,00	P	0,00	EP	0,00
		CP	300.000,00	PC	0,00	I	0,00	ECP	300.000,00	EC	0,00
		CS	300.000,00	TP	0,00	FPV	0,00			TR	0,00
Totale Missione	60	Anticipazioni finanziarie									
		RS	0,00	PR	0,00	R	0,00	P	0,00	EP	0,00
		CP	300.000,00	PC	0,00	I	0,00	ECP	300.000,00	EC	0,00
		CS	300.000,00	TP	0,00	FPV	0,00			TR	0,00



COMUNE DI UGENTO

PIAZZA ADOLFO COLOSSO

73059 UGENTO (LE)

CONTO DEL BILANCIO 2017 - GESTIONE DELLE SPESE

MISSIONE, PROGRAMMA, TITOLO	DENOMINAZIONE	RESIDUI PASSIVI AL 1/1/2017 (RS)		PAGAMENTI IN C/RESIDUI (PR)		RIACCERTAMENTO RESIDUI (R)		ELIMINAZIONE PER PERENZIONE (P)		RESIDUI PASSIVI DA ESERCIZI PRECEDENTI (EP=RS-PR+R-P)	
		PREVISIONI DEFINITIVE DI COMPETENZA (CP)		PAGAMENTI IN C/COMPETENZA (PC)		IMPEGNI (I)		ECONOMIE DI COMPETENZA (ECP=CP-I-FPV)		RESIDUI PASSIVI DA ESERCIZIO DI COMPETENZA (EC=I-PC)	
		PREVISIONI DEFINITIVE DI CASSA (CS)		TOTALE PAGAMENTI (TP=PR+PC)		FONDO PLURIENNALE VINCOLATO (FPV)				TOTALE RESIDUI PASSIVI DA RIPORTARE (TR=EP+EC)	
MISSIONE	99 Servizi per conto terzi										
9901 Programma	01 Servizi per conto terzi e Partite di giro										
Titolo 7	Uscite per conto terzi e partite di giro	RS	595.100,22	PR	372.520,45	R	60,90-	P	0,00	EP	222.518,87
		CP	4.604.179,00	PC	1.647.544,06	I	1.853.494,43	ECP	2.750.684,57	EC	205.950,37
		CS	5.200.023,28	TP	2.020.064,51	FPV	0,00			TR	428.469,24
Totale Programma	01 Servizi per conto terzi e Partite di giro	RS	595.100,22	PR	372.520,45	R	60,90-	P	0,00	EP	222.518,87
		CP	4.604.179,00	PC	1.647.544,06	I	1.853.494,43	ECP	2.750.684,57	EC	205.950,37
		CS	5.200.023,28	TP	2.020.064,51	FPV	0,00			TR	428.469,24
9902 Programma	02 Anticipazioni per il finanziamento del sistema sanitario nazionale										
Totale Missione	99 Servizi per conto terzi	RS	595.100,22	PR	372.520,45	R	60,90-	P	0,00	EP	222.518,87
		CP	4.604.179,00	PC	1.647.544,06	I	1.853.494,43	ECP	2.750.684,57	EC	205.950,37
		CS	5.200.023,28	TP	2.020.064,51	FPV	0,00			TR	428.469,24
	TOTALE MISSIONI	RS	5.931.494,83	PR	4.238.892,63	R	212.464,82-	P	0,00	EP	1.480.137,38
		CP	27.839.460,22	PC	10.462.265,31	I	14.639.240,14	ECP	11.867.526,02	EC	4.176.974,83
		CS	31.465.851,08	TP	14.701.157,94	FPV	1.332.694,06			TR	5.657.112,21
	TOTALE GENERALE DELLE SPESE	RS	5.931.494,83	PR	4.238.892,63	R	212.464,82-	P	0,00	EP	1.480.137,38
		CP	27.839.460,22	PC	10.462.265,31	I	14.639.240,14	ECP	11.867.526,02	EC	4.176.974,83
		CS	31.465.851,08	TP	14.701.157,94	FPV	1.332.694,06			TR	5.657.112,21



COMUNE DI UGENTO

PIAZZA ADOLFO COLOSSO

73059 UGENTO (LE)

CONTO DEL BILANCIO 2017 - RIEPILOGO GENERALE DELLE SPESE

MISSIONE, PROGRAMMA, TITOLO	DENOMINAZIONE	RESIDUI PASSIVI AL 1/1/2017 (RS)		PAGAMENTI IN C/RESIDUI (PR)		RIACCERTAMENTO RESIDUI (R)		ELIMINAZIONE PER PERENZIONE (P)		RESIDUI PASSIVI DA ESERCIZI PRECEDENTI (EP=RS-PR+R-P)	
		PREVISIONI DEFINITIVE DI COMPETENZA (CP)		PAGAMENTI IN C/COMPETENZA (PC)		IMPEGNI (I)		ECONOMIE DI COMPETENZA (ECP=CP-I-FPV)		RESIDUI PASSIVI DA ESERCIZIO DI COMPETENZA (EC=I-PC)	
		PREVISIONI DEFINITIVE DI CASSA (CS)		TOTALE PAGAMENTI (TP=PR+PC)		FONDO PLURIENNALE VINCOLATO (FPV)				TOTALE RESIDUI PASSIVI DA RIPORTARE (TR=EP+EC)	
DISAVANZO DI AMMINISTRAZIONE		CP	0,00								
Titolo 1	Spese correnti	RS	3.011.561,43	PR	1.821.740,93	R	68.677,52-	P	0,00	EP	1.121.142,98
		CP	13.089.373,52	PC	7.147.933,09	I	9.815.209,40	ECP	2.518.793,96	EC	2.667.276,31
		CS	13.314.589,13	TP	8.969.674,02	FPV	755.370,16			TR	3.788.419,29
Titolo 2	Spese in conto capitale	RS	2.040.845,80	PR	1.807.577,52	R	143.726,40-	P	0,00	EP	89.541,88
		CP	9.434.124,70	PC	1.400.884,73	I	2.558.759,05	ECP	6.298.041,75	EC	1.157.874,32
		CS	11.955.468,29	TP	3.208.462,25	FPV	577.323,90			TR	1.247.416,20
Titolo 3	Spese per incremento attività finanziarie	RS	0,00	PR	0,00	R	0,00	P	0,00	EP	0,00
		CP	0,00	PC	0,00	I	0,00	ECP	0,00	EC	0,00
		CS	0,00	TP	0,00	FPV	0,00			TR	0,00
Titolo 4	Rimborso Prestiti	RS	283.987,38	PR	237.053,73	R	0,00	P	0,00	EP	46.933,65
		CP	411.783,00	PC	265.903,43	I	411.777,26	ECP	5,74	EC	145.873,83
		CS	695.770,38	TP	502.957,16	FPV	0,00			TR	192.807,48
Titolo 5	Chiusura Anticipazioni ricevute da istituto tesoriere/cassiere	RS	0,00	PR	0,00	R	0,00	P	0,00	EP	0,00
		CP	300.000,00	PC	0,00	I	0,00	ECP	300.000,00	EC	0,00
		CS	300.000,00	TP	0,00	FPV	0,00			TR	0,00
Titolo 7	Uscite per conto terzi e partite di giro	RS	595.100,22	PR	372.520,45	R	60,90-	P	0,00	EP	222.518,87
		CP	4.604.179,00	PC	1.647.544,06	I	1.853.494,43	ECP	2.750.684,57	EC	205.950,37
		CS	5.200.023,28	TP	2.020.064,51	FPV	0,00			TR	428.469,24
TOTALE TITOLI		RS	5.931.494,83	PR	4.238.892,63	R	212.464,82-	P	0,00	EP	1.480.137,38
		CP	27.839.460,22	PC	10.462.265,31	I	14.639.240,14	ECP	11.867.526,02	EC	4.176.974,83
		CS	31.465.851,08	TP	14.701.157,94	FPV	1.332.694,06			TR	5.657.112,21



COMUNE DI UGENTO

PIAZZA ADOLFO COLOSSO

73059 UGENTO (LE)

CONTO DEL BILANCIO 2017 - RIEPILOGO GENERALE DELLE SPESE

MISSIONE, PROGRAMMA, TITOLO	DENOMINAZIONE	RESIDUI PASSIVI AL 1/1/2017 (RS)	PAGAMENTI IN C/RESIDUI (PR)	RIACCERTAMENTO RESIDUI (R)	ELIMINAZIONE PER PERENZIONE (P)	RESIDUI PASSIVI DA ESERCIZI PRECEDENTI (EP=RS-PR+R-P)
		PREVISIONI DEFINITIVE DI COMPETENZA (CP)	PAGAMENTI IN C/COMPETENZA (PC)	IMPEGNI (I)	ECONOMIE DI COMPETENZA (ECP=CP-I-FPV)	RESIDUI PASSIVI DA ESERCIZIO DI COMPETENZA (EC=I-PC)
		PREVISIONI DEFINITIVE DI CASSA (CS)	TOTALE PAGAMENTI (TP=PR+PC)	FONDO PLURIENNALE VINCOLATO (FPV)		TOTALE RESIDUI PASSIVI DA RIPORTARE (TR=EP+EC)
TOTALE GENERALE DELLE SPESE		RS 5.931.494,83	PR 4.238.892,63	R 212.464,82-	P 0,00	EP 1.480.137,38
		CP 27.839.460,22	PC 10.462.265,31	I 14.639.240,14	ECP 11.867.526,02	EC 4.176.974,83
		CS 31.465.851,08	TP 14.701.157,94	FPV 1.332.694,06		TR 5.657.112,21



COMUNE DI UGENTO

PIAZZA ADOLFO COLOSSO

73059 UGENTO (LE)

CONTO DEL BILANCIO 2017 - GESTIONE DELLE SPESE

MISSIONE, PROGRAMMA, TITOLO	DENOMINAZIONE	RESIDUI PASSIVI AL 1/1/2017 (RS)		PAGAMENTI IN C/RESIDUI (PR)		RIACCERTAMENTO RESIDUI (R)		ELIMINAZIONE PER PERENZIONE (P)		RESIDUI PASSIVI DA ESERCIZI PRECEDENTI (EP=RS-PR+R-P)	
		PREVISIONI DEFINITIVE DI COMPETENZA (CP)		PAGAMENTI IN C/COMPETENZA (PC)		IMPEGNI (I)		ECONOMIE DI COMPETENZA (ECP=CP-I-FPV)		RESIDUI PASSIVI DA ESERCIZIO DI COMPETENZA (EC=I-PC)	
		PREVISIONI DEFINITIVE DI CASSA (CS)		TOTALE PAGAMENTI (TP=PR+PC)		FONDO PLURIENNALE VINCOLATO (FPV)				TOTALE RESIDUI PASSIVI DA RIPORTARE (TR=EP+EC)	
DISAVANZO DI AMMINISTRAZIONE		CP	0,00								
MISSIONE 01	Servizi istituzionali, generali e di gestione	RS	1.872.641,22	PR	821.969,95	R	37.702,37-	P	0,00	EP	1.012.968,90
		CP	4.950.171,30	PC	2.424.008,25	I	3.610.545,17	ECP	677.300,34	EC	1.186.536,92
		CS	5.560.053,10	TP	3.245.978,20	FPV	662.325,79			TR	2.199.505,82
MISSIONE 02	Giustizia	RS	8.917,67	PR	5.816,06	R	2.237,77-	P	0,00	EP	863,84
		CP	127.510,00	PC	116.253,26	I	123.764,50	ECP	3.745,50	EC	7.511,24
		CS	139.863,14	TP	122.069,32	FPV	0,00			TR	8.375,08
MISSIONE 03	Ordine pubblico e sicurezza	RS	115.595,21	PR	99.916,95	R	18,59-	P	0,00	EP	15.659,67
		CP	552.512,56	PC	504.156,18	I	537.078,36	ECP	11.587,82	EC	32.922,18
		CS	667.043,29	TP	604.073,13	FPV	3.846,38			TR	48.581,85
MISSIONE 04	Istruzione e diritto allo studio	RS	355.400,24	PR	314.047,36	R	4.683,65-	P	0,00	EP	36.669,23
		CP	1.104.150,96	PC	564.701,37	I	964.606,06	ECP	121.744,90	EC	399.904,69
		CS	1.492.213,99	TP	878.748,73	FPV	17.800,00			TR	436.573,92
MISSIONE 05	Tutela e valorizzazione dei beni e attività culturali	RS	578.478,42	PR	554.074,49	R	5.366,79-	P	0,00	EP	19.037,14
		CP	1.227.397,26	PC	602.658,00	I	862.839,43	ECP	359.949,05	EC	260.181,43
		CS	1.899.838,29	TP	1.156.732,49	FPV	4.608,78			TR	279.218,57
MISSIONE 06	Politiche giovanili, sport e tempo libero	RS	160.475,89	PR	73.843,78	R	74.594,45-	P	0,00	EP	12.037,66
		CP	357.400,00	PC	72.442,98	I	94.404,70	ECP	246.495,30	EC	21.961,72
		CS	518.268,92	TP	146.286,76	FPV	16.500,00			TR	33.999,38
MISSIONE 07	Turismo	RS	14.081,39	PR	7.544,48	R	623,57-	P	0,00	EP	5.913,34
		CP	354.593,41	PC	99.703,15	I	204.207,59	ECP	110.360,53	EC	104.504,44
		CS	426.255,68	TP	107.247,63	FPV	40.025,29			TR	110.417,78



COMUNE DI UGENTO

PIAZZA ADOLFO COLOSSO

73059 UGENTO (LE)

CONTO DEL BILANCIO 2017 - GESTIONE DELLE SPESE

MISSIONE, PROGRAMMA, TITOLO	DENOMINAZIONE	RESIDUI PASSIVI AL 1/1/2017 (RS)		PAGAMENTI IN C/RESIDUI (PR)		RIACCERTAMENTO RESIDUI (R)		ELIMINAZIONE PER PERENZIONE (P)		RESIDUI PASSIVI DA ESERCIZI PRECEDENTI (EP=RS-PR+R-P)	
		PREVISIONI DEFINITIVE DI COMPETENZA (CP)		PAGAMENTI IN C/COMPETENZA (PC)		IMPEGNI (I)		ECONOMIE DI COMPETENZA (ECP=CP-I-FPV)		RESIDUI PASSIVI DA ESERCIZIO DI COMPETENZA (EC=I-PC)	
		PREVISIONI DEFINITIVE DI CASSA (CS)		TOTALE PAGAMENTI (TP=PR+PC)		FONDO PLURIENNALE VINCOLATO (FPV)				TOTALE RESIDUI PASSIVI DA RIPORTARE (TR=EP+EC)	
MISSIONE 08	Assetto del territorio ed edilizia abitativa	RS	28.302,89	PR	24.473,51	R	2.840,51-	P	0,00	EP	988,87
		CP	431.730,00	PC	134.677,40	I	188.616,34	ECP	100.683,66	EC	53.938,94
		CS	460.032,91	TP	159.150,91	FPV	142.430,00			TR	54.927,81
MISSIONE 09	Sviluppo sostenibile e tutela del territorio e dell'ambiente	RS	539.886,79	PR	483.170,77	R	26.712,46-	P	0,00	EP	30.003,56
		CP	8.026.023,89	PC	2.935.532,56	I	3.874.743,19	ECP	4.078.423,87	EC	939.210,63
		CS	8.907.695,52	TP	3.418.703,33	FPV	72.856,83			TR	969.214,19
MISSIONE 10	Trasporti e diritto alla mobilità	RS	916.155,24	PR	826.688,19	R	57.271,19-	P	0,00	EP	32.195,86
		CP	2.100.584,47	PC	567.302,19	I	1.123.554,81	ECP	920.634,98	EC	556.252,62
		CS	3.048.087,22	TP	1.393.990,38	FPV	56.394,68			TR	588.448,48
MISSIONE 11	Soccorso civile	RS	916,64	PR	0,00	R	0,00	P	0,00	EP	916,64
		CP	22.898,00	PC	5.662,48	I	5.869,88	ECP	17.028,12	EC	207,40
		CS	23.814,64	TP	5.662,48	FPV	0,00			TR	1.124,04
MISSIONE 12	Diritti sociali, politiche sociali e famiglia	RS	299.992,96	PR	272.219,14	R	324,47-	P	0,00	EP	27.449,35
		CP	854.386,06	PC	346.633,44	I	507.060,64	ECP	318.578,22	EC	160.427,20
		CS	1.163.974,55	TP	618.852,58	FPV	28.747,20			TR	187.876,55
MISSIONE 13	Tutela della salute	RS	0,00	PR	0,00	R	0,00	P	0,00	EP	0,00
		CP	338.389,36	PC	33.470,94	I	70.204,83	ECP	17.130,44	EC	36.733,89
		CS	338.389,36	TP	33.470,94	FPV	251.054,09			TR	36.733,89
MISSIONE 14	Sviluppo economico e competitività	RS	18.525,04	PR	17.554,20	R	28,10-	P	0,00	EP	942,74
		CP	232.092,98	PC	67.374,43	I	79.190,40	ECP	126.797,56	EC	11.815,97
		CS	252.373,81	TP	84.928,63	FPV	26.105,02			TR	12.758,71



COMUNE DI UGENTO

PIAZZA ADOLFO COLOSSO

73059 UGENTO (LE)

CONTO DEL BILANCIO 2017 - GESTIONE DELLE SPESE

MISSIONE, PROGRAMMA, TITOLO	DENOMINAZIONE	RESIDUI PASSIVI AL 1/1/2017 (RS)		PAGAMENTI IN C/RESIDUI (PR)		RIACCERTAMENTO RESIDUI (R)		ELIMINAZIONE PER PERENZIONE (P)		RESIDUI PASSIVI DA ESERCIZI PRECEDENTI (EP=RS-PR+R-P)	
		PREVISIONI DEFINITIVE DI COMPETENZA (CP)		PAGAMENTI IN C/COMPETENZA (PC)		IMPEGNI (I)		ECONOMIE DI COMPETENZA (ECP=CP-I-FPV)		RESIDUI PASSIVI DA ESERCIZIO DI COMPETENZA (EC=I-PC)	
		PREVISIONI DEFINITIVE DI CASSA (CS)		TOTALE PAGAMENTI (TP=PR+PC)		FONDO PLURIENNALE VINCOLATO (FPV)				TOTALE RESIDUI PASSIVI DA RIPORTARE (TR=EP+EC)	
MISSIONE 15	Politiche per il lavoro e la formazione professionale	RS	35.000,00	PR	35.000,00	R	0,00	P	0,00	EP	0,00
		CP	4.500,00	PC	0,00	I	0,00	ECP	4.500,00	EC	0,00
		CS	39.500,00	TP	35.000,00	FPV	0,00			TR	0,00
MISSIONE 16	Agricoltura, politiche agroalimentari e pesca	RS	9.711,65	PR	9.711,65	R	0,00	P	0,00	EP	0,00
		CP	12.700,00	PC	2.000,00	I	2.000,00	ECP	10.700,00	EC	0,00
		CS	22.411,65	TP	11.711,65	FPV	0,00			TR	0,00
MISSIONE 17	Energia e diversificazione delle fonti energetiche	RS	0,00	PR	0,00	R	0,00	P	0,00	EP	0,00
		CP	23.000,00	PC	0,00	I	13.000,00	ECP	0,00	EC	13.000,00
		CS	23.000,00	TP	0,00	FPV	10.000,00			TR	13.000,00
MISSIONE 18	Relazioni con le altre autonomie territoriali e locali	RS	0,00	PR	0,00	R	0,00	P	0,00	EP	0,00
		CP	0,00	PC	0,00	I	0,00	ECP	0,00	EC	0,00
		CS	0,00	TP	0,00	FPV	0,00			TR	0,00
MISSIONE 19	Relazioni internazionali	RS	0,00	PR	0,00	R	0,00	P	0,00	EP	0,00
		CP	0,00	PC	0,00	I	0,00	ECP	0,00	EC	0,00
		CS	0,00	TP	0,00	FPV	0,00			TR	0,00
MISSIONE 20	Fondi e accantonamenti	RS	0,00	PR	0,00	R	0,00	P	0,00	EP	0,00
		CP	1.685.764,97	PC	0,00	I	0,00	ECP	1.685.764,97	EC	0,00
		CS	71.222,37	TP	0,00	FPV	0,00			TR	0,00
MISSIONE 50	Debito pubblico	RS	382.313,36	PR	320.341,65	R	0,00	P	0,00	EP	61.971,71
		CP	529.476,00	PC	338.144,62	I	524.059,81	ECP	5.416,19	EC	185.915,19
		CS	911.789,36	TP	658.486,27	FPV	0,00			TR	247.886,90



COMUNE DI UGENTO

PIAZZA ADOLFO COLOSSO

73059 UGENTO (LE)

CONTO DEL BILANCIO 2017 - GESTIONE DELLE SPESE

MISSIONE, PROGRAMMA, TITOLO	DENOMINAZIONE	RESIDUI PASSIVI AL 1/1/2017 (RS)		PAGAMENTI IN C/RESIDUI (PR)		RIACCERTAMENTO RESIDUI (R)		ELIMINAZIONE PER PERENZIONE (P)		RESIDUI PASSIVI DA ESERCIZI PRECEDENTI (EP=RS-PR+R-P)	
		PREVISIONI DEFINITIVE DI COMPETENZA (CP)		PAGAMENTI IN C/COMPETENZA (PC)		IMPEGNI (I)		ECONOMIE DI COMPETENZA (ECP=CP-I-FPV)		RESIDUI PASSIVI DA ESERCIZIO DI COMPETENZA (EC=I-PC)	
		PREVISIONI DEFINITIVE DI CASSA (CS)		TOTALE PAGAMENTI (TP=PR+PC)		FONDO PLURIENNALE VINCOLATO (FPV)				TOTALE RESIDUI PASSIVI DA RIPORTARE (TR=EP+EC)	
MISSIONE 60	Anticipazioni finanziarie	RS	0,00	PR	0,00	R	0,00	P	0,00	EP	0,00
		CP	300.000,00	PC	0,00	I	0,00	ECP	300.000,00	EC	0,00
		CS	300.000,00	TP	0,00	FPV	0,00			TR	0,00
MISSIONE 99	Servizi per conto terzi	RS	595.100,22	PR	372.520,45	R	60,90-	P	0,00	EP	222.518,87
		CP	4.604.179,00	PC	1.647.544,06	I	1.853.494,43	ECP	2.750.684,57	EC	205.950,37
		CS	5.200.023,28	TP	2.020.064,51	FPV	0,00			TR	428.469,24
TOTALE MISSIONI		RS	5.931.494,83	PR	4.238.892,63	R	212.464,82-	P	0,00	EP	1.480.137,38
		CP	27.839.460,22	PC	10.462.265,31	I	14.639.240,14	ECP	11.867.526,02	EC	4.176.974,83
		CS	31.465.851,08	TP	14.701.157,94	FPV	1.332.694,06			TR	5.657.112,21
TOTALE GENERALE DELLE SPESE		RS	5.931.494,83	PR	4.238.892,63	R	212.464,82-	P	0,00	EP	1.480.137,38
		CP	27.839.460,22	PC	10.462.265,31	I	14.639.240,14	ECP	11.867.526,02	EC	4.176.974,83
		CS	31.465.851,08	TP	14.701.157,94	FPV	1.332.694,06			TR	5.657.112,21



TITOLI E MACROAGGREGATI DI SPESA		Anno 2018		Anno 2019		Anni successivi
		Previsioni di competenza del bilancio pluriennale	Impegni	Previsioni di competenza del bilancio pluriennale	Impegni	Impegni
Spese correnti						
101	Redditi da lavoro dipendente	2.603.824,20	64.035,50	2.321.587,51	0,00	0,00
102	Imposte e tasse a carico dell'ente	213.863,43	3.550,82	194.425,76	0,00	0,00
103	Acquisto di beni e servizi	7.421.237,96	4.842.489,60	6.619.264,55	275.863,77	35.291,83
104	Trasferimenti correnti	935.051,28	0,00	928.051,28	0,00	0,00
107	Interessi passivi	98.914,69	0,00	79.796,12	0,00	0,00
109	Rimborsi e poste correttive delle entrate	23.338,38	0,00	24.383,47	0,00	0,00
110	Altre spese correnti	2.458.076,05	25,00	2.738.835,32	0,00	0,00
100	Totale TITOLO 1	13.754.305,99	4.910.100,92	12.906.344,01	275.863,77	35.291,83
Spese in conto capitale						
202	Investimenti fissi lordi e acquisto di terreni	22.454.784,67	6.767.123,56	27.305.135,00	0,00	71.608,00
203	Contributi agli investimenti	0,00	0,00	0,00	0,00	0,00
204	Altri trasferimenti in conto capitale	10.000,00	0,00	10.000,00	0,00	0,00
205	Altre spese in conto capitale	15.000,00	0,00	10.000,00	0,00	0,00
200	Totale TITOLO 2	22.479.784,67	6.767.123,56	27.325.135,00	0,00	71.608,00
Spese per incremento attività finanziarie						
301	Acquisizioni di attività finanziarie	0,00	0,00	0,00	0,00	0,00
300	Totale TITOLO 3	0,00	0,00	0,00	0,00	0,00
Rimborso Prestiti						
401	Rimborso di titoli obbligazionari	170.572,50	0,00	174.503,79	0,00	0,00
402	Rimborso prestiti a breve termine	0,00	0,00	0,00	0,00	0,00
403	Rimborso mutui e altri finanziamenti a medio lungo termine	104.106,06	0,00	58.088,31	0,00	0,00



COMUNE DI UGENTO

PIAZZA ADOLFO COLOSSO
73059 UGENTO (LE)

IMPEGNI ASSUNTI NELL'ESERCIZIO 2017 E NEGLI ESERCIZI PRECEDENTI IMPUTATI ALL'ANNO 2018 E SEGUENTI

TITOLI E MACROAGGREGATI DI SPESA		Anno 2018		Anno 2019		Anni successivi
		Previsioni di competenza del bilancio pluriennale	Impegni	Previsioni di competenza del bilancio pluriennale	Impegni	Impegni
404	Rimborso di altre forme di indebitamento	153.803,98	0,00	162.165,27	0,00	0,00
400	Totale TITOLO 4	428.482,54	0,00	394.757,37	0,00	0,00
Chiusura Anticipazioni ricevute da istituto tesoriere/cassiere						
501	Chiusura Anticipazioni ricevute da istituto tesoriere/cassiere	300.000,00	0,00	300.000,00	0,00	0,00
500	Totale TITOLO 5	300.000,00	0,00	300.000,00	0,00	0,00
Uscite per conto terzi e partite di giro						
701	Uscite per partite di giro	3.734.179,00	0,00	3.734.179,00	0,00	0,00
702	Uscite per conto terzi	870.000,00	0,00	870.000,00	0,00	0,00
700	Totale TITOLO 7	4.604.179,00	0,00	4.604.179,00	0,00	0,00
TOTALE IMPEGNI		41.566.752,20	11.677.224,48	45.530.415,38	275.863,77	106.899,83



COMUNE DI UGENTO

PIAZZA ADOLFO COLOSSO
73059 UGENTO (LE)

RENDICONTO DELLA GESTIONE 2017 QUADRO GENERALE RIASSUNTIVO

ENTRATE	ACCERTAMENTI	INCASSI	SPESE	IMPEGNI	PAGAMENTI
Fondo di cassa al 1/1/2017		8.090.767,19			
Utilizzo avanzo di amministrazione	913.940,61		Disavanzo di amministrazione	0,00	
Fondo pluriennale vincolato di parte corrente	704.450,02				
Fondo pluriennale vincolato in c/capitale	824.663,94				
Titolo 1 - Entrate correnti di natura tributaria, contributiva e perequativa	10.140.856,31	7.983.430,31	Titolo 1 - Spese correnti	9.815.209,40	8.969.674,02
Titolo 2 - Trasferimenti correnti	1.264.529,18	1.224.619,13	Fondo pluriennale vincolato di parte corrente	755.370,16	
Titolo 3 - Entrate extratributarie	784.611,93	870.412,61			
Titolo 4 - Entrate in conto capitale	1.813.177,17	1.453.575,95	Titolo 2 - Spese in conto capitale	2.558.759,05	3.208.462,25
Titolo 5 - Entrate da riduzione di attività finanziarie	0,00	0,00	Fondo pluriennale vincolato in c/capitale	577.323,90	
			Titolo 3 - Spese per incremento di attività finanziarie	0,00	0,00
Totale entrate finali	14.003.174,59	11.532.038,00	Totale spese finali	13.706.662,51	12.178.136,27
Titolo 6 - Accensione di prestiti	0,00	41.468,84	Titolo 4 - Rimborso di prestiti	411.777,26	502.957,16
Titolo 7 - Anticipazioni da istituto tesoriere/cassiere	0,00	0,00	Titolo 5 - Chiusura Anticipazioni da istituto tesoriere/cassiere	0,00	0,00
Titolo 9 - Entrate per conto di terzi e partite di giro	1.853.494,43	1.802.480,42	Titolo 7 - Spese per conto di terzi e partite di giro	1.853.494,43	2.020.064,51
Totale entrate dell'esercizio	15.856.669,02	13.375.987,26	Totale spese dell'esercizio	15.971.934,20	14.701.157,94
TOTALE COMPLESSIVO ENTRATE	18.299.723,59	21.466.754,45	TOTALE COMPLESSIVO SPESE	15.971.934,20	14.701.157,94
DISAVANZO DELL'ESERCIZIO	0,00		AVANZO DI COMPETENZA/FONDO DI CASSA	2.327.789,39	6.765.596,51
TOTALE A PAREGGIO	18.299.723,59	21.466.754,45	TOTALE A PAREGGIO	18.299.723,59	21.466.754,45

**COMUNE DI UGENTO**

PIAZZA ADOLFO COLOSSO

73059 UGENTO (LE)

**RENDICONTO DELLA GESTIONE 2017
EQUILIBRI DI BILANCIO**

EQUILIBRIO ECONOMICO-FINANZIARIO		COMPETENZA (ACCERTAMENTI E IMPEGNI IMPUTATI ALL'ESERCIZIO)
Fondo di cassa al 1/1/2017	8.090.767,19	
A) Fondo pluriennale vincolato per spese correnti (di entrata)	(+)	704.450,02
AA) Recupero disavanzo di amministrazione esercizio precedente	(-)	0,00
B) Entrate titoli 1.00 - 2.00 - 3.00 di cui per estinzione anticipata di prestiti	(+)	12.189.997,42 0,00
C) Entrate Titolo 4.02.06 - Contributi agli investimenti direttamente destinati al rimborso di prestiti da amministrazioni pubbliche	(+)	0,00
D) Spese Titolo 1.00 - Spese correnti	(-)	9.815.209,40
DD) Fondo pluriennale vincolato di parte corrente (di spesa)	(-)	755.370,16
E) Spese Titolo 2.04 - Trasferimenti in conto capitale	(-)	0,00
F) Spese Titolo 4.00 - Quote di capitale amm.to dei mutui e prestiti obbligazionari	(-)	411.777,26
G) Somma finale (G=A-AA+B+C-D-DD-E-F)		1.912.090,62
ALTRE POSTE DIFFERENZIALI, PER ECCEZIONI PREVISTE DA NORME DI LEGGE E DAI PRINCIPI CONTABILI, CHE HANNO EFFETTO SULL'EQUILIBRIO EX ARTICOLO 162, COMMA 6, DEL TESTO UNICO DELLE LEGGI SULL'ORDINAMENTO DEGLI ENTI LOCALI		
H) Utilizzo avanzo di amministrazione per spese correnti di cui per estinzione anticipata di prestiti	(+)	11.740,00 0,00
I) Entrate di parte capitale destinate a spese correnti in base a specifiche disposizioni di legge o dei principi contabili di cui per estinzione anticipata di prestiti	(+)	0,00 0,00
L) Entrate di parte corrente destinate a spese di investimento in base a specifiche disposizioni di legge o dei principi contabili	(-)	0,00
M) Entrate da accensione di prestiti destinate a estinzione anticipata di prestiti	(+)	0,00
EQUILIBRIO DI PARTE CORRENTE (*)	O=G+H+I-L+M	1.923.830,62



EQUILIBRIO ECONOMICO-FINANZIARIO		COMPETENZA (ACCERTAMENTI E IMPEGNI IMPUTATI ALL'ESERCIZIO)
P) Utilizzo avanzo di amministrazione per spese di investimento	(+)	508.359,44
Q) Fondo pluriennale vincolato per spese in conto capitale (di entrata)	(+)	824.663,94
R) Entrate titoli 4.00 - 5.00 - 6.00	(+)	1.813.177,17
C) Entrate Titolo 4.02.06 - Contributi agli investimenti direttamente destinati al rimborso di prestiti da amministrazioni pubbliche	(-)	0,00
I) Entrate di parte capitale destinate a spese correnti in base a specifiche disposizioni di legge o dei principi contabili	(-)	0,00
S1) Entrate Titolo 5.02 per Riscossione crediti di breve termine	(-)	0,00
S2) Entrate Titolo 5.03 per Riscossione crediti di medio-lungo termine	(-)	0,00
T) Entrate Titolo 5.04 relative a Altre entrate per riduzioni di attività finanziarie	(-)	0,00
L) Entrate di parte corrente destinate a spese di investimento in base a specifiche disposizioni di legge o dei principi contabili	(+)	0,00
M) Entrate da accensione di prestiti destinate a estinzione anticipata di prestiti	(-)	0,00
U) Spese Titolo 2.00 - Spese in conto capitale	(-)	2.558.759,05
UU) Fondo pluriennale vincolato in c/capitale (di spesa)	(-)	577.323,90
V) Spese Titolo 3.01 per Acquisizioni di attività finanziarie	(-)	0,00
E) Spese Titolo 2.04 - Trasferimenti in conto capitale	(+)	0,00
EQUILIBRIO DI PARTE CAPITALE	Z=P+Q+R-C-I-S1-S2-T+L-M-U-UU-V+E	10.117,60

**COMUNE DI UGENTO**

PIAZZA ADOLFO COLOSSO

73059 UGENTO (LE)

**RENDICONTO DELLA GESTIONE 2017
EQUILIBRI DI BILANCIO**

EQUILIBRIO ECONOMICO-FINANZIARIO		COMPETENZA (ACCERTAMENTI E IMPEGNI IMPUTATI ALL'ESERCIZIO)
S1) Entrate Titolo 5.02 per Riscossione crediti di breve termine	(+)	0,00
S2) Entrate Titolo 5.03 per Riscossione crediti di medio-lungo termine	(+)	0,00
T) Entrate Titolo 5.04 relative a Altre entrate per riduzioni di attività finanziarie	(+)	0,00
X1) Spese Titolo 3.02 Concessione crediti di breve termine	(-)	0,00
X2) Spese Titolo 3.03 Concessione crediti di medio-lungo termine	(-)	0,00
Y) Spese Titolo 3.04 per Altre spese per acquisizioni di attività finanziarie	(-)	0,00
EQUILIBRIO FINALE	W=O+Z+S1+S2+T-X1-X2-Y	1.933.948,22

(*) La somma algebrica finale non può essere inferiore a zero per il rispetto della disposizione di cui all'articolo 162 del testo unico delle leggi sull'ordinamento degli enti locali.

**COMUNE DI UGENTO**

PIAZZA ADOLFO COLOSSO

73059 UGENTO (LE)

**PROSPETTO DIMOSTRATIVO DEL
RISULTATO DI AMMINISTRAZIONE
AL 31/12/2017**

		GESTIONE		TOTALE
		RESIDUI	COMPETENZA	
Fondo di cassa al 1/1/2017				8.090.767,19
RISCOSSIONI	(+)	3.180.552,33	10.195.434,93	13.375.987,26
PAGAMENTI	(-)	4.238.892,63	10.462.265,31	14.701.157,94
SALDO DI CASSA AL 31 DICEMBRE 2017	(=)			6.765.596,51
PAGAMENTI per azioni esecutive non regolarizzate al 31 dicembre	(-)			0,00
FONDO DI CASSA AL 31 DICEMBRE 2017	(=)			6.765.596,51
RESIDUI ATTIVI	(+)	8.087.193,06	5.661.234,09	13.748.427,15
di cui:				
- derivanti da accertamenti di tributi effettuati sulla base della stima del dipartimento delle finanze		0,00	0,00	0,00
- derivanti da accertamenti		8.087.193,06	5.661.234,09	13.748.427,15
RESIDUI PASSIVI	(-)	1.480.137,38	4.176.974,83	5.657.112,21
FONDO PLURIENNALE VINCOLATO PER SPESE CORRENTI	(-)			755.370,16
FONDO PLURIENNALE VINCOLATO PER SPESE IN CONTO CAPITALE	(-)			577.323,90
RISULTATO DI AMMINISTRAZIONE AL 31/12/2017 (A)	(=)			13.524.217,39

Composizione del risultato di amministrazione al 31/12/2017

Parte accantonata		
Fondo svalutazione crediti al 31/12/2017		4.444.363,47
Fondo anticipazione liquidità DL.35		0,00
Fondo perdite società partecipate		0,00
Fondo contenzioso		1.225.389,29
Altri fondi e accantonamenti al 31/12/2017		599.477,45
Totale parte accantonata (B)		6.269.230,21
Parte vincolata		
Vincoli derivanti da leggi e dai principi contabili di cui all'allegato ALL-VIN-1		503.010,21
Vincoli derivanti da trasferimenti di cui all'allegato ALL-VIN-2		422.904,52
Vincoli derivanti dalla contrazione di mutui		0,00
Vincoli formalmente attribuiti dall'ente		0,00
Altri vincoli da specificare		0,00
Totale parte vincolata (C)		925.914,73
Parte destinata agli investimenti		1.416.268,37
Totale parte destinata agli investimenti (D)		1.416.268,37
Totale parte disponibile (E=A-B-C-D)		4.912.804,08
Se E è negativo, tale importo è iscritto tra le spese del bilancio di previsione dell'esercizio 2018 come disavanzo da ripianare		



COMPOSIZIONE PER MISSIONI E PROGRAMMI DEL FONDO PLURIENNALE VINCOLATO DELL'ESERCIZIO 2017 DI RIFERIMENTO DEL BILANCIO 2017-2018-2019

MISSIONI E PROGRAMMI	Fondo pluriennale vincolato al 31 dicembre dell'esercizio 2016	Spese impegnate negli esercizi precedenti e imputate all'esercizio 2017 e coperte dal fondo pluriennale vincolato	Riaccertamento degli impegni di cui alla lettera b) effettuata nel corso dell'esercizio 2017 (cd. economie di impegno)	Riaccertamento degli impegni di cui alla lettera b) effettuati nel corso dell'esercizio 2017, (cd. economie di impegno) su impegni pluriennali finanziati dal FPV e imputati negli anni successivi a 2017	Quota del fondo pluriennale vincolato al 31/12/2016 rinviata all'esercizio 2018 e successivi	Spese impegnate nell'esercizio 2017, con imputazione all'esercizio 2018 e coperte dal fondo pluriennale vincolato	Spese impegnate nell'esercizio 2017, con imputazione all'esercizio 2019 e coperte dal fondo pluriennale vincolato	Spese impegnate nell'esercizio 2017, con imputazione a esercizi successivi a quelli considerati nel bilancio pluriennale e coperte dal fondo pluriennale vincolato	Fondo pluriennale vincolato al 31 dicembre dell'esercizio 2017
MISSIONE 01 - Servizi istituzionali, generali e di gestione									
02 Segreteria generale	3.824,70	3.824,70	0,00	0,00	0,00	1.518,90	0,00	0,00	1.518,90
03 Gestione economica, finanziaria, programmazione, provveditorato e controllo di gestione	345,00	256,00	89,00	0,00	0,00	0,00	0,00	0,00	0,00
04 Gestione delle entrate tributarie e servizi fiscali	3.050,00	0,00	3.050,00	0,00	0,00	5.538,80	0,00	0,00	5.538,80
05 Gestione dei beni demaniali e patrimoniali	699,84	0,00	699,84	0,00	0,00	11.712,00	0,00	0,00	11.712,00
06 Ufficio tecnico	60.337,96	60.337,96	0,00	0,00	0,00	16.152,61	0,00	0,00	16.152,61
10 Risorse umane	0,00	0,00	0,00	0,00	0,00	1.500,00	0,00	0,00	1.500,00
11 Altri servizi generali	449.391,58	442.046,56	7.345,02	0,00	0,00	414.782,55	0,00	0,00	414.782,55
TOTALE MISSIONE 01 - Servizi istituzionali, generali e di gestione	517.649,08	506.465,22	11.183,86	0,00	0,00	451.204,86	0,00	0,00	451.204,86
MISSIONE 03 - Ordine pubblico e sicurezza									
01 Polizia locale e amministrativa	0,00	0,00	0,00	0,00	0,00	0,00	0,00	0,00	0,00
TOTALE MISSIONE 03 - Ordine pubblico e sicurezza	0,00	0,00	0,00	0,00	0,00	0,00	0,00	0,00	0,00
MISSIONE 04 - Istruzione e diritto allo studio									
01 Istruzione prescolastica	0,00	0,00	0,00	0,00	0,00	4.000,00	0,00	0,00	4.000,00
02 Altri ordini di istruzione non universitaria	24.830,78	24.830,78	0,00	0,00	0,00	13.800,00	0,00	0,00	13.800,00
06 Servizi ausiliari all'istruzione	1.595,00	1.595,00	0,00	0,00	0,00	0,00	0,00	0,00	0,00
TOTALE MISSIONE 04 - Istruzione e diritto allo studio	26.425,78	26.425,78	0,00	0,00	0,00	17.800,00	0,00	0,00	17.800,00
MISSIONE 05 - Tutela e valorizzazione dei beni e attività culturali									
01 Valorizzazione dei beni di interesse storico	25.071,10	24.727,82	343,28	0,00	0,00	2.000,00	0,00	0,00	2.000,00
02 Attività culturali e interventi diversi nel settore culturale	42.461,80	42.461,80	0,00	0,00	0,00	2.608,78	0,00	0,00	2.608,78
TOTALE MISSIONE 05 - Tutela e valorizzazione dei beni e attività culturali	67.532,90	67.189,62	343,28	0,00	0,00	4.608,78	0,00	0,00	4.608,78
MISSIONE 06 - Politiche giovanili, sport e tempo libero									
01 Sport e tempo libero	0,00	0,00	0,00	0,00	0,00	16.500,00	0,00	0,00	16.500,00
TOTALE MISSIONE 06 - Politiche giovanili, sport e tempo libero	0,00	0,00	0,00	0,00	0,00	16.500,00	0,00	0,00	16.500,00
MISSIONE 07 - Turismo									



COMUNE DI UGENTO

PIAZZA ADOLFO COLOSSO

73059 UGENTO (LE)

COMPOSIZIONE PER MISSIONI E PROGRAMMI DEL FONDO PLURIENNALE VINCOLATO DELL'ESERCIZIO 2017 DI RIFERIMENTO DEL BILANCIO 2017-2018-2019

	MISSIONI E PROGRAMMI	Fondo pluriennale vincolato al 31 dicembre dell'esercizio 2016	Spese impegnate negli esercizi precedenti e imputate all'esercizio 2017 e coperte dal fondo pluriennale vincolato	Riaccertamento degli impegni di cui alla lettera b) effettuata nel corso dell'esercizio 2017 (cd. economie di impegno)	Riaccertamento degli impegni di cui alla lettera b) effettuati nel corso dell'esercizio 2017, (cd. economie di impegno) su impegni pluriennali finanziati dal FPV e imputati negli anni successivi a 2017	Quota del fondo pluriennale vincolato al 31/12/2016 rinviata all'esercizio 2018 e successivi	Spese impegnate nell'esercizio 2017, con imputazione all'esercizio 2018 e coperte dal fondo pluriennale vincolato	Spese impegnate nell'esercizio 2017, con imputazione all'esercizio 2019 e coperte dal fondo pluriennale vincolato	Spese impegnate nell'esercizio 2017, con imputazione a esercizi successivi a quelli considerati nel bilancio pluriennale e coperte dal fondo pluriennale vincolato	Fondo pluriennale vincolato al 31 dicembre dell'esercizio 2017
01	Sviluppo e valorizzazione del turismo	41.784,00	41.784,00	0,00	0,00	0,00	40.025,29	0,00	0,00	40.025,29
	TOTALE MISSIONE 07 - Turismo	41.784,00	41.784,00	0,00	0,00	0,00	40.025,29	0,00	0,00	40.025,29
	MISSIONE 08 - Assetto del territorio ed edilizia abitativa									
01	Urbanistica e assetto del territorio	145.430,00	145.430,00	0,00	0,00	0,00	142.430,00	0,00	0,00	142.430,00
02	Edilizia residenziale pubblica e locale e piani di edilizia economico-popolare	700,00	700,00	0,00	0,00	0,00	0,00	0,00	0,00	0,00
	TOTALE MISSIONE 08 - Assetto del territorio ed edilizia abitativa	146.130,00	146.130,00	0,00	0,00	0,00	142.430,00	0,00	0,00	142.430,00
	MISSIONE 09 - Sviluppo sostenibile e tutela del territorio e dell'ambiente									
03	Rifiuti	7.153,60	7.153,60	0,00	0,00	0,00	7.153,60	0,00	0,00	7.153,60
04	Servizio idrico integrato	26.674,67	26.674,67	0,00	0,00	0,00	60.867,61	0,00	0,00	60.867,61
05	Aree protette, parchi naturali, protezione naturalistica e forestazione	1.126,08	1.126,08	0,00	0,00	0,00	4.835,62	0,00	0,00	4.835,62
	TOTALE MISSIONE 09 - Sviluppo sostenibile e tutela del territorio e dell'ambiente	34.954,35	34.954,35	0,00	0,00	0,00	72.856,83	0,00	0,00	72.856,83
	MISSIONE 10 - Trasporti e diritto alla mobilità									
05	Viabilità e infrastrutture stradali	286.516,65	282.912,49	3.604,16	0,00	0,00	56.394,68	0,00	0,00	56.394,68
	TOTALE MISSIONE 10 - Trasporti e diritto alla mobilità	286.516,65	282.912,49	3.604,16	0,00	0,00	56.394,68	0,00	0,00	56.394,68
	MISSIONE 11 - Soccorso civile									
01	Sistema di protezione civile	0,00	0,00	0,00	0,00	0,00	0,00	0,00	0,00	0,00
	TOTALE MISSIONE 11 - Soccorso civile	0,00	0,00	0,00	0,00	0,00	0,00	0,00	0,00	0,00
	MISSIONE 12 - Diritti sociali, politiche sociali e famiglia									
01	Interventi per l'infanzia e i minori e per asili nido	0,00	0,00	0,00	0,00	0,00	0,00	0,00	0,00	0,00
04	Interventi per soggetti a rischio di esclusione sociale	20.500,00	20.500,00	0,00	0,00	0,00	20.500,00	0,00	0,00	20.500,00
09	Servizio necroscopico e cimiteriale	0,00	0,00	0,00	0,00	0,00	8.247,20	0,00	0,00	8.247,20
	TOTALE MISSIONE 12 - Diritti sociali, politiche sociali e famiglia	20.500,00	20.500,00	0,00	0,00	0,00	28.747,20	0,00	0,00	28.747,20
	MISSIONE 13 - Tutela della salute									
07	Ulteriori spese in materia sanitaria	224.764,26	224.764,26	0,00	0,00	0,00	251.054,09	0,00	0,00	251.054,09



COMUNE DI UGENTO

PIAZZA ADOLFO COLOSSO

73059 UGENTO (LE)

COMPOSIZIONE PER MISSIONI E PROGRAMMI DEL FONDO PLURIENNALE VINCOLATO DELL'ESERCIZIO 2017 DI RIFERIMENTO DEL BILANCIO 2017-2018-2019

MISSIONI E PROGRAMMI	Fondo pluriennale vincolato al 31 dicembre dell'esercizio 2016	Spese impegnate negli esercizi precedenti e imputate all'esercizio 2017 e coperte dal fondo pluriennale vincolato	Riaccertamento degli impegni di cui alla lettera b) effettuata nel corso dell'esercizio 2017 (cd. economie di impegno)	Riaccertamento degli impegni di cui alla lettera b) effettuati nel corso dell'esercizio 2017, (cd. economie di impegno) su impegni pluriennali finanziati dal FPV e imputati negli anni successivi a 2017	Quota del fondo pluriennale vincolato al 31/12/2016 rinviata all'esercizio 2018 e successivi	Spese impegnate nell'esercizio 2017, con imputazione all'esercizio 2018 e coperte dal fondo pluriennale vincolato	Spese impegnate nell'esercizio 2017, con imputazione all'esercizio 2019 e coperte dal fondo pluriennale vincolato	Spese impegnate nell'esercizio 2017, con imputazione a esercizi successivi a quelli considerati nel bilancio pluriennale e coperte dal fondo pluriennale vincolato	Fondo pluriennale vincolato al 31 dicembre dell'esercizio 2017
TOTALE MISSIONE 13 - Tutela della salute	224.764,26	224.764,26	0,00	0,00	0,00	251.054,09	0,00	0,00	251.054,09
MISSIONE 14 - Sviluppo economico e competitività									
02 Commercio - reti distributive - tutela dei consumatori	26.105,02	26.105,02	0,00	0,00	0,00	26.105,02	0,00	0,00	26.105,02
TOTALE MISSIONE 14 - Sviluppo economico e competitività	26.105,02	26.105,02	0,00	0,00	0,00	26.105,02	0,00	0,00	26.105,02
MISSIONE 17 - Energia e diversificazione delle fonti energetiche									
01 Fonti energetiche	0,00	0,00	0,00	0,00	0,00	10.000,00	0,00	0,00	10.000,00
TOTALE MISSIONE 17 - Energia e diversificazione delle fonti energetiche	0,00	0,00	0,00	0,00	0,00	10.000,00	0,00	0,00	10.000,00
MISSIONE 99 - Servizi per conto terzi									
01 Servizi per conto terzi e Partite di giro	0,00	0,00	0,00	0,00	0,00	0,00	0,00	0,00	0,00
TOTALE MISSIONE 99 - Servizi per conto terzi	0,00	0,00	0,00	0,00	0,00	0,00	0,00	0,00	0,00
TOTALE	1.392.362,04	1.377.230,74	15.131,30	0,00	0,00	1.117.726,75	0,00	0,00	1.117.726,75

**COMUNE DI UGENTO**

PIAZZA ADOLFO COLOSSO

73059 UGENTO (LE)

**COMPOSIZIONE DELL'ACCANTONAMENTO AL FONDO CREDITI DI
DUBBIA ESIGIBILITA' E AL FONDO SVALUTAZIONE CREDITI
Esercizio 2017**

Tipologia	DENOMINAZIONE	RESIDUI ATTIVI FORMATISI NELL'ESERCIZIO CUI SI RIFERISCE IL RENDICONTO (a)	RESIDUI ATTIVI DEGLI ESERCIZI PRECEDENTI (b)	TOTALE RESIDUI ATTIVI (c) = (a) + (b)	IMPORTO MINIMO DEL FONDO (d)	FONDO CREDITI DI DUBBIA ESIGIBILITA' (e)	% di accantonamento al fondo crediti di dubbia esigibilità (f) = (e) / (c)
	<i>Entrate correnti di natura tributaria, contributiva e perequativa</i>						
1010100	Tipologia 101: Imposte, tasse e proventi assimilati	4.086.709,31	6.113.668,54	10.200.377,85	4.268.246,19	4.268.246,19	41,84%
1010400	Tipologia 104: Compartecipazioni di tributi	0,00	0,00	0,00	0,00	0,00	0,00%
1030200	Tipologia 302: Fondi perequativi dalla Regione o Provincia autonoma	0,00	0,00	0,00	-	-	-
1000000	TOTALE TITOLO 1	4.086.709,31	6.113.668,54	10.200.377,85	4.268.246,19	4.268.246,19	41,84%
	<i>Trasferimenti correnti</i>						
2010100	Tipologia 101: Trasferimenti correnti da Amministrazioni pubbliche	332.027,45	264.252,25	596.279,70	-	-	-
2010300	Tipologia 103: Trasferimenti correnti da Imprese	0,00	0,00	0,00	0,00	0,00	0,00%
2010400	Tipologia 104: Trasferimenti correnti da Istituzioni Sociali Private	0,00	0,00	0,00	0,00	0,00	0,00%
2010500	Tipologia 105: Trasferimenti correnti dall'Unione Europea e dal Resto del Mondo	0,00	0,00	0,00	-	-	-
	Trasferimenti correnti dall'Unione Europea	0,00	0,00	0,00	-	-	-
	Trasferimenti correnti dal Resto del Mondo	0,00	0,00	0,00	0,00	0,00	0,00%
2000000	TOTALE TITOLO 2	332.027,45	264.252,25	596.279,70	0,00	0,00	0,00%
	<i>Entrate extratributarie</i>						
3010000	Tipologia 100: Vendita di beni e servizi e proventi derivanti dalla gestione dei beni	38.854,97	7.989,79	46.844,76	0,00	0,00	0,00%
3020000	Tipologia 200: Proventi derivanti dall'attività di controllo e repressione delle irregolarità e degli illeciti	95.083,38	247.358,23	342.441,61	176.117,28	176.117,28	51,43%
3030000	Tipologia 300: Interessi attivi	326,93	265,40	592,33	0,00	0,00	0,00%
3050000	Tipologia 500: Rimborsi e altre entrate correnti	36.353,19	30.130,55	66.483,74	0,00	0,00	0,00%
3000000	TOTALE TITOLO 3	170.618,47	285.743,97	456.362,44	176.117,28	176.117,28	38,59%
	<i>Entrate in conto capitale</i>						
4020000	Tipologia 200: Contributi agli investimenti	880.129,68	1.109.823,62	1.989.953,30	-	-	-
	Contributi agli investimenti da amministrazioni pubbliche	880.129,68	1.109.823,62	1.989.953,30	-	-	-
	Contributi agli investimenti da UE	0,00	0,00	0,00	-	-	-
	Tipologia 200: Contributi agli investimenti al netto dei contributi da PA e da UE	0,00	0,00	0,00	0,00	0,00	0,00%
4030000	Tipologia 300: Altri trasferimenti in conto capitale	0,00	0,00	0,00	-	-	-
	Trasferimenti in conto capitale da amministrazioni pubbliche	0,00	0,00	0,00	-	-	-
	Trasferimenti in conto capitale da UE	0,00	0,00	0,00	-	-	-
	Tipologia 300: Trasferimenti in conto capitale al netto dei trasferimenti da PA e da UE	0,00	0,00	0,00	0,00	0,00	0,00%
4040000	Tipologia 400: Entrate da alienazione di beni materiali e immateriali	0,00	13.828,56	13.828,56	0,00	0,00	0,00%



COMUNE DI UGENTO

PIAZZA ADOLFO COLOSSO

73059 UGENTO (LE)

COMPOSIZIONE DELL'ACCANTONAMENTO AL FONDO CREDITI DI DUBBIA ESIGIBILITA' E AL FONDO SVALUTAZIONE CREDITI Esercizio 2017

Tipologia	DENOMINAZIONE	RESIDUI ATTIVI FORMATISI NELL'ESERCIZIO CUI SI RIFERISCE IL RENDICONTO (a)	RESIDUI ATTIVI DEGLI ESERCIZI PRECEDENTI (b)	TOTALE RESIDUI ATTIVI (c) = (a) + (b)	IMPORTO MINIMO DEL FONDO (d)	FONDO CREDITI DI DUBBIA ESIGIBILITA' (e)	% di accantonamento al fondo crediti di dubbia esigibilità (f) = (e) / (c)
4050000	Tipologia 500: Altre entrate in conto capitale	71.355,22	151.084,28	222.439,50	0,00	0,00	0,00%
4000000	TOTALE TITOLO 4	951.484,90	1.274.736,46	2.226.221,36	0,00	0,00	0,00%
	<i>Entrate da riduzione di attività finanziarie</i>						
5040000	Tipologia 400: Altre entrate per riduzione di attività finanziarie	0,00	0,00	0,00	0,00	0,00	0,00%
5000000	TOTALE TITOLO 5	0,00	0,00	0,00	0,00	0,00	0,00%
	TOTALE GENERALE	5.540.840,13	7.938.401,22	13.479.241,35	4.444.363,47	4.444.363,47	32,97%
	Di cui FONDO CREDITI DI DUBBIA ESIGIBILITA' IN C/CAPITALE	951.484,90	1.274.736,46	2.226.221,36	0,00	0,00	0,00%
	Di cui FONDO CREDITI DI DUBBIA ESIGIBILITA' DI PARTE CORRENTE	4.589.355,23	6.663.664,76	11.253.019,99	4.444.363,47	4.444.363,47	39,49%

COMPOSIZIONE FONDO SVALUTAZIONE CREDITI	TOTALE CREDITI	FONDO SVALUTAZIONE CREDITI
RESIDUI ATTIVI NEL CONTO DEL BILANCIO	13.479.241,35	4.444.363,47
CREDITI STRALCIATI DAL CONTO DEL BILANCIO	0,00	
ACCERTAMENTI IMPUTATI AGLI ESERCIZI SUCCESSIVI A QUELLO CUI IL RENDICONTO SI RIFERISCE	0,00	
TOTALE	13.479.241,35	4.444.363,47

ALLEGATO B
CERTIFICAZIONE DEI PARAMETRI OBIETTIVI PER I COMUNI
AI FINI DELL'ACCERTAMENTO DELLA CONDIZIONE DI ENTE
STRUTTURALMENTE DEFICITARIO
(di cui al decreto ministeriale del 18 febbraio 2013)

CODICE ENTE									
4	1	6	0	4	1	0	8	9	0

COMUNE DI UGENTO
PROVINCIA DI LECCE

Approvazione rendiconto dell'esercizio 2017
delibera n. del

NO

50005

1. Valore negativo del risultato contabile di gestione superiore in termini di valore assoluto al 5% rispetto alle entrate correnti (a tali fini al risultato contabile si aggiunge l'avanzo di amministrazione utilizzato per le spese di investimento);

2. Volume dei residui attivi di nuova formazione provenienti dalla gestione di competenza e relativi ai titoli I e III, con l'esclusione delle risorse a titolo di fondo sperimentale di riequilibrio di cui all'articolo 2 del decreto legislativo n. 23 del 2011 o di fondo di solidarietà di cui all'articolo 1, comma 380 della legge 24 dicembre 2013 n. 228, superiori al 42% rispetto ai valori di accertamento delle entrate dei medesimi titoli I e III esclusi gli accertamenti delle predette risorse a titolo di fondo sperimentale di riequilibrio o di fondo di solidarietà;

3. Ammontare dei residui attivi provenienti dalla gestione dei residui attivi e di cui al titolo I e al titolo III superiore al 65%, ad esclusione eventuali residui da risorse a titolo di fondo sperimentale di riequilibrio di cui all'articolo 2 del decreto legislativo n. 23 o di fondo di solidarietà di cui all'articolo 1 comma 380 della legge 24 dicembre 2013 n. 228, rapportata agli accertamenti della gestione di competenza delle entrate dei medesimi titoli I e III ad esclusione degli accertamenti delle predette risorse a titolo di fondo sperimentale di riequilibrio o di fondo di solidarietà;

4. Volume dei residui passivi complessivi provenienti dal titolo I superiore al 40 per cento degli impegni della medesima spesa corrente;

5. Esistenza di procedimenti di esecuzione forzata superiore allo 0,5 per cento delle spese correnti, anche se non hanno prodotto vincoli a seguito delle disposizioni di cui all'articolo 159 del tuoe1;

6. Volume complessivo delle spese di personale a vario titolo rapportato al volume complessivo delle entrate correnti desumibili dai titoli I, II, e III superiore al 40% per i comuni inferiori a 5.000 ab., superiore al 39% per i comuni da 5.000 a 29.999 ab. e superiore al 38% per i comuni oltre i 29.999 abitanti; tale valore è calcolato al netto dei contributi regionali nonché di altri enti pubblici finalizzati a finanziare spese di personale per cui il valore di tali contributi va detratto sia al numeratore che al denominatore del parametro;

Codice	Parametri da considerare per l'individuazione delle condizioni strutturalmente deficitarie (1)	
50010		NO
50020		NO
50030		NO
50040		NO
50050		NO
50060		NO

7. Consistenza dei debiti di finanziamento non assistiti da contribuzioni superiore al 150% rispetto alle entrate correnti per gli enti che presentano un risultato contabile di gestione positivo e superiore al 120% per gli enti che presentano un risultato contabile di gestione negativo, fermo restando il rispetto del limite di indebitamento di cui all'articolo 204 del tuoel con le modifiche di cui all'art. 8, comma 1 della legge 12 novembre 2011, n. 183, a decorrere dall'1 gennaio 2012;
8. Consistenza dei debiti fuori bilancio riconosciuti nel corso dell'esercizio superiore all'1 per cento rispetto ai valori di accertamento delle entrate correnti, fermo restando che l'indice si considera negativo ove tale soglia venga superata in tutti gli ultimi tre esercizi finanziari;
9. Eventuale esistenza al 31 dicembre di anticipazioni di tesoreria non rimborsate superiori al 5 per cento rispetto alle entrate correnti;
- 10 Ripiano squilibri in sede di provvedimento di salvaguardia di cui all'art. 193 del tuoel con misure di alienazione di beni patrimoniali e/o avanzo di amministrazione superiore al 5% dei valori della spesa corrente, fermo restando quanto previsto dall'articolo 1, commi 443 e 444 della legge 24 dicembre 2012 n. 228 a decorrere dall'1 gennaio 2013; ove sussistano i presupposti di legge per finanziare il riequilibrio in più esercizi finanziari, viene considerato al numeratore del parametro l'intero importo finanziato con misure di alienazione di beni patrimoniali, oltre che di avanzo di amministrazione, anche se destinato a finanziare lo squilibrio nei successivi esercizi finanziari.

50070		NO
50080		NO
50090		NO
50100		NO

(1) Indicare SI se il valore del parametro supera la soglia e NO se rientra nella soglia

Gli enti che presentano almeno la metà dei parametri deficitari (la voce <SI> identifica il parametro deficitario) si trovano in condizione di deficitarietà strutturale, secondo quanto previsto dall'articolo 242 del tuoel.

Si attesta che i parametri suindicati sono stati determinati in base alle risultanze amministrativo-contabili dell'ente e determinano la condizione di ente:

DEFICITARIO

NO

codice 50110

UGENTO, li 27/04/2018

IL RESPONSABILE
DEL SERVIZIO FINANZIARIO

Dr. Giovanni Bocco

ORGANO DI REVISIONE
ECONOMICO-FINANZIARIA
Dott. Salvatore Rametta

IL SEGRETARIO
Dott. Nunzio Filippo Fornaro



TIPOLOGIA INDICATORE	DEFINIZIONE	VALORE INDICATORE (dati percentuali)
		2017
1	Rigidità struttura di bilancio	
1.1	Incidenza spese rigide su entrate correnti [Ripiano disavanzo dell'esercizio+ (1.1 Redditi Lavoro Dip.+ pdc 1.02.01.01.000 IRAP- FPV entrata concernente il Macroaggregato 1.1+ FPV personale in uscita 1.1+ 1.7 Interessi passivi+ Titolo 4 rimborsi prestiti)]/ Accertamento primi tre titoli Entrate	24,32
2	Entrate correnti	
2.1	Incidenza degli accertamenti di parte corrente sulle previsioni iniziali di parte corrente Totale accertamenti primi tre titoli di entrata/ Stanziamenti iniziali di competenza dei primi tre titoli delle Entrate	98,34
2.2	Incidenza degli accertamenti di parte corrente sulle previsioni definitive di parte corrente Totale accertamenti primi tre titoli di entrata/ Stanziamenti definitivi di competenza dei primi tre Titoli di Entrata	95,34
2.3	Incidenza degli accertamenti delle entrate proprie sulle previsioni iniziali di parte (pdc E. 1.01 "Tributi"- Compartecipazione di "Tributi" E. 1.01.04+ E. 3.0 "Entrate extratributarie")/ Stanziamenti iniziali di competenza dei primi tre Titoli di Entrate	88,14
2.4	Incidenza degli accertamenti delle entrate proprie sulle previsioni definitive di parte (pdc E. 1.01 "Tributi"+ E. 3.0 "Entrate extratributarie")/ Stanziamenti definitivi di competenza dei primi tre Titoli di Entrata	85,45



TIPOLOGIA INDICATORE	DEFINIZIONE	VALORE INDICATORE (dati percentuali)	
		2017	
2.5 Incidenza degli incassi correnti sulle previsioni iniziali di parte corrente	Totale incassi c/competenza e c/residui dei primi tre Titoli di entrata/ Stanziamenti iniziali di cassa dei primi tre titoli delle Entrate	88,04	
2.6 Incidenza degli incassi correnti sulle previsioni definitive di parte corrente	Totale incassi c/competenza e c/residui primi tre titoli di entrata/ Stanziamenti definitivi di cassa dei primi tre titoli delle Entrate	85,88	
2.7 Incidenza degli incassi delle entrate proprie sulle previsioni iniziali di parte corrente	(pdc E. 1.01 "Tributi" competenza e residui+ E. 3.0 "Entrate extratributarie")/ Stanziamenti iniziali di cassa dei primi tre titoli di Entrata	164,73	
2.8 Incidenza degli incassi delle entrate proprie sulle previsioni definitive di parte corrente	(pdc E. 1.01 "Tributi" competenza e residui+ E. 3.0 "Entrate extratributarie")/ Stanziamenti definitivi di cassa dei primi tre titoli di Entrata	160,68	
3	Anticipazioni dell'Istituto tesoriere		
3.1	Utilizzo medio anticipazione di tesoreria	Sommatoria degli utilizzi giornalieri delle anticipazioni nell'esercizio // (365 x max previsto dalla norma)	0,00
3.2	Anticipazioni chiuse solo contabilmente	Anticipazione di tesoreria all'inizio dell'esercizio successivo/ max previsto dalla norma	0,00



TIPOLOGIA INDICATORE		DEFINIZIONE	VALORE INDICATORE (dati percentuali)
			2017
4	Spesa di personale		
4.1	Incidenza della spesa di personale sulla spesa corrente	(Macr. 1.1 + pdc 1.02.01.01 IRAP+ FPV personale in uscita 1.1- FPV personale in entrata concernente il Macr. 1.1)/ (Titolo 1 - FCDE corrente+ FPV macr. 1.1- FPV di entrata concernente il macr. 1.1)	111,92
4.2	Incidenza del salario accessorio ed incentivante	(pdc 1.1.1.4 + 1.1.1.8 Indenn. e altri compensi a tempo de t. e ind.+ pdc 1.1.1.3 + 1.1.1.7 Straord. a tempo det. e ind.+ FPV di U. Macr. 1.1- FPV di E Macr. 1.1)/ (Macr. 1.1+(1.02.01.01)IRAP+ FPV di U. Macroaggregato 1.1- FPV di E. Macroaggregato 1.1)	93,60
4.3	Incidenza della spesa per personale flessibile	(pdc. 1.3.2.10 Consulenze+ pdc. 1.3.2.12 Lavoro flessibile /LSU/Lavoro internale+ pdc. U. 1.3.2.11 Prestazioni professionali e specialistiche)/ (Macr. 1.1+ pdc. 1.2.1.1 IRAP+ FPV in uscita concernente il macr. 1.1- FPV in entrata macr. 1.1)	12,46
5	Interessi passivi		
5.1	Incidenza degli interessi passivi sulle entrate correnti	Impegni Macroaggregato 1.7 Interessi passivi/ Accertamenti primi tre titoli delle entrate (Entrate Correnti)	0,00
5.2	Incidenza degli interessi passivi sulle anticipazioni sul totale della spesa per interessi passivi	pdc U.1.7.6.4 interessi passivi su anticipazioni di tesoreria/ Impegni Macroaggregato 1.7 Interessi passivi	0,00



TIPOLOGIA INDICATORE	DEFINIZIONE	VALORE INDICATORE (dati percentuali)
		2017
5.3 Incidenza interessi di mora sul totale della spesa per interessi passivi	pdv U.1.7.6.2 "Interessi di mora" / Macroaggregato 1.7 Interessi passivi	0,00
6 Investimenti		
6.1 Incidenza investimenti sul totale della spesa corrente e in conto capitale	Macroaggregato 2.2 Investimenti fissi lordi e acquisto di terreni+ Macroaggregato 2.3 Contributi agli investimenti/ Totale Impegni Titoli I+II	0,92
6.2 Quota investimenti complessivi finanziati dal risparmio corrente	Margine Corrente di competenza/ Impegni + relativi FPV (Macr. 2.2 + Macr. 2.3)	0,00
6.3 Quota investimenti complessivi finanziati dal saldo positivo delle partite finanziate	Saldo positivo delle partite finanziarie/ Impegni + relativi FPV (Macr. 2.2 + Macr. 2.3)	0,00
6.4 Quota investimenti complessivi finanziati da debito	Accertamenti (titolo 6- categoria 6.2.2- categoria 6.3.3- Accensioni di prestiti da rinegoziazione)/ Impegni + relativi FPV (Macr. 2.2 + Macr. 2.3)	0,00
7 Analisi dei residui		



TIPOLOGIA INDICATORE	DEFINIZIONE	VALORE INDICATORE (dati percentuali)
		2017
7.1 Incidenza nuovi residui passivi di parte corrente su stock residui passivi correnti	Totale residui passivi titolo 1 di competenza dell'esercizio/ Totale residui passivi titolo 1 al 31 dicembre	21,19
7.2 Incidenza nuovi residui passivi in c/caitale su stock residui passivi in c/capitale al 31	Totale residui passivi titolo 2 di competenza dell'esercizio/ Totale residui titolo 2 al 31 dicembre	0,00
7.3 Incidenza nuovi residui passivi per incremento attività finanziarie su stock residui	Totale residui passivi titolo 3 di competenza dell'esercizio/ Totale residui passivi titolo 3 al 31 dicembre	0,00
7.4 Incidenza nuovi residui attivi di parte corrente su stock residui attivi di parte corrente	Totale residui attivi 1.2.3 di competenza dell'esercizio/ Totale residui attivi 1.2.3 al 31 dicembre	0,00
7.5 Incidenza nuovi residui attivi in c/capitale su stock residui attivi in c/capitale	Totale residui attivi titolo 4 di competenza dell'esercizio/ Totale residui attivi titolo 4 al 31 dicembre	0,00
7.6 Incidenza nuovi residui attivi per riduzione di attività finanziarie su stock residui	Totale residui attivi titolo 5 di competenza dell'esercizio/ Totale residui attivi titolo 5 al 31 dicembre	0,00
8	Smaltimento debiti non finanziari	



TIPOLOGIA INDICATORE	DEFINIZIONE	VALORE INDICATORE (dati percentuali)
		2017
8.1 Smaltimento debiti commerciali nati nell'esercizio	Pagamenti di competenza Macroaggregato 1.3+ Macroaggregato 2.2/ Impegni di Competenza Macroaggregato 1.3+ Macroaggregato 2.2	70,40
8.2 Smaltimento debiti commerciali nati negli esercizi precedenti	Pagamenti c/residui Macroaggregato 1.3+ Macroaggregato 2.2/ stock residui al 1° Gennaio Macroaggregato 1.3+ Macroaggregato 2.2	92,82
8.3 Smaltimento debiti verso altre amministrazioni pubbliche nati nell'esercizio	Pagamento di competenza [Trasf. correnti ad Amministr. (U.1.04.01)+ Trasf. di tributi (U.1.05)+ Fondi perequativi (U.1.06)+ Contr. ad Amministr. (U.2.03.01)+ Altri Trasf. in c/cap.(U.2.04.01+ U.2.04.11+ U.2.04.16+ U.2.04.21)]/ Impegni di comp.[Traf. correnti ad Amministr. Pubb. (U.1.04.01)+ Trasf. di tributi (U.1.05)+ Fondi pereq. (U.1.06)+ Contr. ad Amministr. (U.2.03.1)+ Altri trasf. in c/capit.(U.2.04.01+ U.2.04.11+ U.2.04.16+ U.2.04.21)]	0,00
8.4 Smaltimento debito verso altre amministrazioni nati negli esercizi precedenti	Pagamenti in c/residui [Traf.corren. ad Amministr.(U.1.04.01)+ Trasf. di tributi (U.1.05)+ Fondi pereq. (U.1.06)+ Contr. ad Amministr. (U.2.03.1)+ Altri trasf. in c/capit.(U.2.04.01+ U.2.04.11+ U.2.04.16+ U.2.04.21)]/ stock residui al 1° Gennaio [Traf. correnti ad Amministr. Pubb. (U.1.04.01)+ Trasf. di tributi (U.1.05)+ Fondi perequativi (U.1.06)+ Contributi ad Amministr.(U.2.03.1)+ Altri trasf. in c/capit.(U.2.04.01+ U.2.04.11+ U.2.04.16+ U.2.04.21)]	125,82
8.5 Indicatore annuale di tempestività dei pagamenti	Somma dei giorni effettivi intercorrenti tra la data di scadenza della fattura e la data di pagamento ai fornitori moltiplicata per l'importo dovuto	0,00
9	Debiti finanziari	
9.1	Incidenza estinzioni anticipate debiti finanziari	Impegni per estinzioni anticipate/ Debito da finanziamento al 31 dicembre anno precedente
		65,68



TIPOLOGIA INDICATORE	DEFINIZIONE	VALORE INDICATORE (dati percentuali)	
		2017	
9.2 Incidenza estinzioni ordinarie debiti finanziari	(Totale impegni titolo 4 della spesa- Impegni Estinzione anticipate)/ debito da finanziamento al 31 dicembre anno precedente	88,05	
9.3 Sostenibilità debiti finanziari	Impegni[(Tot. 1.7 Interessi passivi- Interessi di mora(U.1.07.06.02)- Interessi per anticip.(U.1.07.06.04)+ Titolo 4 della spesa- Estinzioni anticipate)- Accertamenti E.4.02.06+ Trasn. in c/capit. E.4.03.01+ Trasn. in c/capit. E.4.03.04/ Accert. Tit.1.2.3	0,00	
10	Composizione dell'avanzo di amministrazione		
10.1	Incidenza quota libera di parte corrente nell'avanzo	Quota libera di parte corrente dell'avanzo/ Avanzo di amministrazione	0,00
10.2	Incidenza quota libera in c/capitale nell'avanzo	Quota libera in c/capitale dell'avanzo/Avanzo di amministrazione	0,00
10.3	Incidenza quota accantonata nell'avanzo	Quota accantonata dell'avanzo/ Avanzo di amministrazione	0,00
10.4	Incidenza quota vincolata nell'avanzo	Quota vincolata dell'avanzo/ Avanzo di amministrazione	0,00



TIPOLOGIA INDICATORE	DEFINIZIONE	VALORE INDICATORE (dati percentuali)	
		2017	
11	Disavanzo di amministrazione		
11.1	Quota disavanzo ripianato nell'esercizio	Disavanzo di amministrazione esercizio precedente- Disavanzo di amministrazione esercizio in corso/ Totale disavanzo esercizio precedente	0,00
11.2	Incremento del disavanzo rispetto all'esercizio precedente	Disavanzo di amministrazione esercizio in corso- Disavanzo di amministrazione esercizio precedente/ Totale disavanzo esercizio precedente	0,00
11.3	Sostenibilità patrimoniale del disavanzo	Totale disavanzo di amministrazione/ Patrimonio netto	0,00
11.4	Sostenibilità disavanzo effettivamente a carico dell'esercizio	Disavanzo iscritto in spesa del conto del bilancio/ Accertamenti dei titoli 1.2.3 delle entrate	0,00
12	Debiti fuori bilancio		
12.1	Debiti riconosciuti e finanziati	Importo debiti riconosciuti e finanziati/ Totale impegni titolo 1 e titolo II	0,00



TIPOLOGIA INDICATORE	DEFINIZIONE	VALORE INDICATORE (dati percentuali)
		2017
12.2 Debiti in corso di riconoscimento	Importo debiti fuori bilancio in corso di riconoscimento/ Totale accertamento entrate dei titoli 1.2.3	0,00
12.3 Debiti riconosciuti e in corso di finanziamento	Importo debiti fuori bilancio riconosciuti e in corso di finanziamento/Totale accertamento entrate titoli 1.2.3	0,00
13 Fondo pluriennale vincolato		
13.1 Utilizzo del FPV	FPV corrente e capitale in entrate del bilancio- Quota del FPV corrente e capitale non utilizzata nel corso dell'esercizio e rinviata agli esercizi successivi/ FPV corrente e capitale iscritto in entrata nel bilancio	0,00
14 Partite di giro e conto terzi		
14.1 Incidenza partite di giro e conto terzi in entrata	Totale accertamenti Entrate per conto terzi e partite di giro- Entrate derivanti dalla gestione degli incassi vincolati degli enti locali (E.9.01.99.06)/ Totale accertamenti primi tre titoli di entrata	0,00
14.2 Incidenza partite di giro e conto terzi in uscita	Totale impegni Uscite per conto terzi e partite di giro- Uscite derivanti dalla gestione degli incassi vincolati degli enti locali (U.7.01.99.06)/ Totale impegni titolo di spesa	0,00

RENDICONTO ESERCIZIO 2017 ALLEGATO A

- elenco dei crediti inesigibili, stralciati dal conto del bilancio, fino al compimento dei termini di prescrizione

Dalle risultanze contabili non risultano crediti inesigibili, stralciati dal conto del bilancio.

RENDICONTO ESERCIZIO 2017

ALLEGATO A

- Elenco dei residui attivi e passivi provenienti dagli esercizi anteriori a quello di competenza, distintamente per esercizio di provenienza e per capitolo

COMUNE DI UGENTO

ELENCO DEI RESIDUI ATTIVI - ESERCIZIO 2017

30/04/2018 Pag. 1

C A P I T O L O		Esercizio di provenienza	Totale accertamenti	Maggiori Accertamenti	Insussistenze Quote inesigibili	Importo incassato	Importo da conservare
1	Entrate correnti di natura tributaria, contributiva e perequativa						
1.01	Tributi						
1.01.01	Imposte, tasse e proventi assimilati						
1.01.01.06.001	15 1 IMPOSTA MUNICIPALE UNICA - ANNO CORRENTE	2016	845.826,43			98.949,13	746.877,30
1.01.01.06.002	15 3 IMPOSTA MUNICIPALE PROPRIA - RISCOSSIONE GETTITO ARRETRATO A SEGUITO DI ATTIVITA' DI VERIFICA E CONTROLLO	2016		435,00		435,00	
1.01.01.08.002	10 2 IMPOSTA COMUNALE SUGLI IMMOBILI - GETTITO ARRETRATO ATTIVITA' DI ACCERTAMENTO	2014 2015 2016	537.775,54 566.954,64	4.718,88		102.242,06 62.216,66 55.911,59	475.558,88 511.043,05
			1.104.730,18	4.718,88		220.370,31	986.601,93
1.01.01.08.002	10 7 IMPOSTA COMUNALE SUGLI IMMOBILI - AGGIO CONCESSIONARIO	2015 2016	4.999,88 969,41			1.378,39	3.621,49 969,41
			5.969,29			1.378,39	4.590,90
1.01.01.16.001	45 1 ADDIZIONALE COMUNALE IRPEF - GESTIONE ORDINARIA	2016	13.439,06			19.009,68	
1.01.01.16.002	45 3 ADDIZIONALE COMUNALE IRPEF RISCOSSA A SEGUITO DI ATTIVITA' DI VERIFICA E CONTROLLO	2016		488,68		488,68	
1.01.01.41.001	48 1 IMPOSTA DI SOGGIORNO - PER SPESA CORRENTE	2014 2016	598,00 3.500,00			598,00 3.500,00	
			4.098,00			4.098,00	
1.01.01.41.001	48 2 IMPOSTA DI SOGGIORNO - PER SPESA INVESTIMENTI	2016	12.500,00			18.983,00	
1.01.01.51.001	70 1 TASSA PER LO SMALTIMENTO DEI RIFIUTI SOLIDI URBANI - RUOLO ORDINARIO	2010 2011 2012	137.612,53 204.523,86 288.838,49			47.123,28 48.828,01 65.708,94	90.489,25 155.695,85 223.129,55
			630.974,88			161.660,23	469.314,65

COMUNE DI UGENTO

ELENCO DEI RESIDUI ATTIVI - ESERCIZIO 2017

30/04/2018 Pag. 2

C A P I T O L O			Esercizio di provenienza	Totale accertamenti	Maggiori Accertamenti	Insussistenze Quote inesigibili	Importo incassato	Importo da conservare
1.01.01.51.001	70	3 TASSA PER LO SMALTIMENTO DEI RIFIUTI SOLIDI URBANI - AGGIO CONCESSIONARIO	2010	10.328,34			372,19	9.956,15
			2011	13.841,99			2,47	13.839,52
			2012	18.338,02			20,71	18.317,31
				42.508,35			395,37	42.112,98
1.01.01.51.001	75	1 ADDIZIONALE ERARIALE TASSA PER LA RACCOLTA, TRASPORTO E SMALTIMENTO RIFIUTI SOLIDI URBANI - GESTIONE ORDINARIA	2010	16.266,83			4.665,63	11.601,20
1.01.01.51.001	80	1 TASSA RIFIUTI - TARI - ANNO CORRENTE - ATTIVITA' ORDINARIA DI GESTIONE	2013	295.059,25			92.609,57	202.449,68
			2015	1.881.586,53			99.848,19	1.781.738,34
			2016	2.128.388,38			1.018.816,94	1.109.571,44
				4.305.034,16			1.211.274,70	3.093.759,46
1.01.01.51.002	70	2 TASSA PER LO SMALTIMENTO DEI RIFIUTI SOLIDI URBANI - RUOLO SUPPLETIVO	2010	45.034,19			569,69	44.464,50
			2015	383.874,99			85.762,48	298.112,51
			2016	369.886,53			42.254,78	327.631,75
				798.795,71			128.586,95	670.208,76
1.01.01.51.002	70	5 TASSA SMALTIMENTO RIFIUTI SOLIDI URBANI RISCOSSA A SEGUITO DI ATTIVITÀ DI VERIFICA E CONTROLLO - AGGIO CONCESSIONARIO	2015	19.677,41			574,63	19.102,78
			2016	14.790,77			12,79	14.777,98
				34.468,18			587,42	33.880,76
1.01.01.51.002	75	2 ADDIZIONALE ERARIALE TASSA PER LA RACCOLTA, TRASPORTO E SMALTIMENTO RIFIUTI SOLIDI URBANI - VERIFICA E CONTROLLO	2015	8.892,12			6.208,06	2.684,06
			2016	39.071,08			873,54	38.197,54
				47.963,20			7.081,60	40.881,60
1.01.01.52.001	60	1 TASSA PER L'OCCUPAZIONE DI SPAZI ED AREE PUBBLICHE - COMPETENZA	2016	37.822,03			37.822,03	
1.01.01.52.002	60	3 TASSA PER L'OCCUPAZIONE DI SPAZI ED AREE PUBBLICHE - ACCERTAMENTI ANNI PRECEDENTI.	2015	7.031,00	2.249,00			9.280,00
1.01.01.53.001	30	1 IMPOSTA COMUNALE SULLA PUBBLICITA' - COMPETENZA	2016	3.792,15			3.792,15	

COMUNE DI UGENTO

ELENCO DEI RESIDUI ATTIVI - ESERCIZIO 2017

30/04/2018 Pag. 3

CAPITOLO	Esercizio di provenienza	Totale accertamenti	Maggiori Accertamenti	Insussistenze Quote inesigibili	Importo incassato	Importo da conservare
1.01.01.53.001 110 1 DIRITTI SULLE PUBBLICHE AFFISSIONI	2016	3.546,00			3.546,00	
1.01.01.53.002 30 2 IMPOSTA COMUNALE SULLA PUBBLICITA' - ACCERTAMENTI ANNI PRECEDENTI	2008		73,45		336,81	
	2010				73,45	
	2015	1.206,00	4.559,00		1.206,00	4.559,00
		1.206,00	4.632,45		1.616,26	4.559,00
1.01.01.76.001 55 1 TASSA SERVIZI INDIVISIBILI - TASI ORDINARIA	2016	2.963,00		2.145,79	817,21	
1.01.01.99.001 120 2 PARTE IMPOSTA REGIONALE SUI CANONI DEMANIALI	2016		2.366,93		3.725,57	
*** Totale 1.01.01		7.918.934,45	14.890,94	2.145,79	1.929.283,31	6.113.668,54
** Totale 1.01		7.918.934,45	14.890,94	2.145,79	1.929.283,31	6.113.668,54
* Totale 1		7.918.934,45	14.890,94	2.145,79	1.929.283,31	6.113.668,54

COMUNE DI UGENTO

ELENCO DEI RESIDUI ATTIVI - ESERCIZIO 2017

C A P I T O L O		Esercizio di provenienza	Totale accertamenti	Maggiori Accertamenti	Insussistenze Quote inesigibili	Importo incassato	Importo da conservare
2	Trasferimenti correnti						
2.01	Trasferimenti correnti						
2.01.01	Trasferimenti correnti da Amministrazioni pubbliche						
2.01.01.01.001	130 13 TRASFERIMENTI COMPENSATIVI PER MINORI INTROITI VARI	2016	183.657,90			183.657,90	
2.01.01.01.001	130 15 TRASFERIMENTI CORRENTI DA MINISTERI - PER CONSULTAZIONI POPOLARI	2016	52.121,14			32.496,00	19.625,14
2.01.01.02.001	250 6 POR PUGLIA 2000/2006 MISURA 6.3 RUPAR.	2015	20.667,92				20.667,92
2.01.01.02.001	250 8 TRASFERIMENTI PER INTERV. DI PULIZIA E RISANAMENTO	2012	30.000,00			30.000,00	
		2013	30.513,14			30.513,14	
		2015	15.450,36			15.450,36	
			75.963,50			75.963,50	
2.01.01.02.001	250 11 ALTRI TRASFERIMENTI CORRENTI NEL CAMPO DEL TERRITORIO E DELL'AMBIENTE	2011	35.929,34				35.929,34
		2012	37.892,26				37.892,26
		2014	15.000,00				15.000,00
		2015	19.448,10				19.448,10
		2016	17.500,00				17.500,00
			125.769,70				125.769,70
2.01.01.02.001	250 12 CONTRIBUTO REGIONALE PER ATTIVITA' CULTURALI	2016	9.000,00				9.000,00
2.01.01.02.001	250 14 ALTRI TRASFERIMENTI DELLA REGIONE NEL CAMPO DEL TURISMO E DELLA PROMOZIONE DEL TERRITORIO	2014	24.139,49				24.139,49
		2015	59.000,00				59.000,00
		2016	6.050,00				6.050,00
			89.189,49				89.189,49
	*** Totale 2.01.01		556.369,65			292.117,40	264.252,25
	** Totale 2.01		556.369,65			292.117,40	264.252,25
	* Totale 2		556.369,65			292.117,40	264.252,25

COMUNE DI UGENTO

ELENCO DEI RESIDUI ATTIVI - ESERCIZIO 2017

30/04/2018 Pag. 5

C A P I T O L O		Esercizio di provenienza	Totale accertamenti	Maggiori Accertamenti	Insussistenze Quote inesigibili	Importo incassato	Importo da conservare
3	Entrate extratributarie						
3.01	Vendita di beni e servizi e proventi derivanti dalla gestione dei beni						
3.01.02	Entrate dalla vendita e dall'erogazione di servizi						
3.01.02.01.008	550 1 PROVENTI SERVIZIO REFEZIONE SCOLASTICA	2016	19.520,60			19.520,60	
3.01.02.01.014	740 1 PROVENTI ILLUMINAZIONE VOTIVA (RILEVANTE IVA)	2016		25.240,00		25.239,00	1,00
3.01.02.01.014	740 5 PROVENTI SERVIZI CIMITERIALI	2016		2.178,00		2.738,00	
3.01.02.01.016	550 2 PROVENTI SERVIZIO TRASPORTO SCOLASTICO	2016	10.461,25			10.461,25	
3.01.02.01.020	480 3 PROVENTI DEI PARCHEGGI PUBBLICI TICKET	2013 2016	18.530,40 200,00			18.530,40	200,00
			18.730,40			18.530,40	200,00
3.01.02.01.032	450 1 DIRITTI DI SEGRETERIA	2015 2016	118,56 781,92	7.025,00		7.806,92	118,56
			900,48	7.025,00		7.806,92	118,56
3.01.02.01.032	450 4 DIRITTI PER RECUPERO SPESE COMMISSIONI SETTORE URBANISTICA	2014	5.317,27				5.317,27
3.01.02.01.033	450 3 DIRITTI ISTRUTTORIA SETTORE SVILUPPO ECONOMICO	2016		260,00		260,00	
3.01.02.01.033	450 5 PROVENTI DA RILASCIO DOCUMENTI E DIRITTI DI CANCELLERIA - PM	2016	37,65			37,65	
3.01.02.01.999	470 1 DIRITTI DI STATO CIVILE	2015 2016	2.352,96 1.584,12			1.584,12	2.352,96
			3.937,08			1.584,12	2.352,96
3.01.02.01.999	480 1 RECUPERI E RIMBORSI DIVERSI, ASSISTENZA DOM.ANZIANI, ECC.	2016	201,40			201,40	
3.01.02.01.999	480 5 PROVENTI PER SERVIZIO RISCOSSIONE TRIBUTO PROVINCIALE TASSA SUI RIFIUTI	2013 2015 2016		51,82 381,19 252,02		51,82 381,19 252,02	
				685,03		685,03	
*** Totale 3.01.02			59.106,13	35.388,03		87.064,37	7.989,79

COMUNE DI UGENTO

ELENCO DEI RESIDUI ATTIVI - ESERCIZIO 2017

CAPITOL	Esercizio di provenienza	Totale accertamenti	Maggiori Accertamenti	Insussistenze Quote inesigibili	Importo incassato	Importo da conservare
3.01.03 Proventi derivanti dalla gestione dei beni						
3.01.03.01.003 740 2 PROVENTI CONCESSIONE LOCULI (RILEVANTE IVA)	2016	3.472,00	4.488,00		7.960,00	
3.01.03.01.003 880 7 PROVENTI DA CONCESSIONI SU BENI - PINETE COMUNALI	2016	1.064,51			1.064,51	
3.01.03.02.001 880 4 PROVENTI CONCESSIONE SUOLI PUBBLICI	2016	800,00			800,00	
*** Totale 3.01.03		5.336,51	4.488,00		9.824,51	
** Totale 3.01		64.442,64	39.876,03		96.888,88	7.989,79
3.02 Proventi derivanti dall'attività di controllo e repressione delle irregolarità e degli illeciti						
3.02.02 Entrate da famiglie derivanti dall'attività di controllo e repressione delle irregolarità e degli illeciti						
3.02.02.01.001 500 1 PROVENTI SANZIONI AMMINISTRATIVE P.M.	2016	2.303,00			1.320,93	982,07
3.02.02.01.001 510 1 PROVENTI SANZIONI CODICE DELLA STRADA	2015 2016	24.423,53 70.000,00			766,65 35.169,32	23.656,88 34.830,68
		94.423,53			35.935,97	58.487,56
3.02.02.01.001 510 2 PROVENTI SANZIONI CODICE STRADALE. RUOLI ANNI PREC.	2011 2012 2013 2014 2016	1.493,98 17.494,50 24.573,00 3.590,29 102.321,64			7.117,14 2.102,90 3.314,54 1.969,77 6.251,93	15.391,60 21.258,46 1.620,52 96.069,71
		149.473,41			20.756,28	134.340,29
3.02.02.01.001 510 3 PROVENTI SANZIONI CODICE STRADA PARCOMETRI TICKET	2015 2016	39.190,90 60.716,00			21.307,91 39.191,20	17.882,99 21.524,80
		99.906,90			60.499,11	39.407,79
3.02.02.01.001 510 5 RUOLI C.DELLA STRADA ANNI PREC. AGGIO CONCESSIONARIO	2011 2012 2013 2014 2016	1.640,16 1.714,53 1.726,82 1.000,00 5.622,97			230,56	1.640,16 1.714,53 1.726,82 1.000,00 5.392,41
		11.704,48			230,56	11.473,92

COMUNE DI UGENTO

ELENCO DEI RESIDUI ATTIVI - ESERCIZIO 2017

30/04/2018 Pag. 7

CAPITOL	Esercizio di provenienza	Totale accertamenti	Maggiori Accertamenti	Insussistenze Quote inesigibili	Importo incassato	Importo da conservare
3.02.02.01.001 520 1 PROVENTI DA MULTE, AMMENDE, SANZIONI E OBLAZIONI A CARICO DELLE FAMIGLIE	2016		2.266,98		2.266,98	
3.02.02.02.001 940 5 PROVENTI DA RISARCIMENTO DANNI A CARICO DELLE FAMIGLIE - COSTITUZIONE PARTE CIVILE	2016	3.166,54			499,94	2.666,60
*** Totale 3.02.02		360.977,86	2.266,98		121.509,77	247.358,23
** Totale 3.02		360.977,86	2.266,98		121.509,77	247.358,23
3.03 Interessi attivi						
3.03.03 Altri interessi attivi						
3.03.03.03.001 890 5 INTERESSI ATTIVI SU CONTO CORRENTE TESORERIA UNICA	2016		6,27		6,27	
3.03.03.99.999 890 3 INTERESSI ATTIVI SU ALTRI CREDITI	2016	290,37			24,97	265,40
*** Totale 3.03.03		290,37	6,27		31,24	265,40
** Totale 3.03		290,37	6,27		31,24	265,40
3.05 Rimborsi e altre entrate correnti						
3.05.01 Indennizzi di assicurazione						
3.05.01.01.001 940 31 INDENNIZZI DI ASSICURAZIONE SU BENI IMMOBILI	2016	275,00				275,00
*** Totale 3.05.01		275,00				275,00
3.05.02 Rimborsi in entrata						
3.05.02.01.001 940 18 RIMBORSI DA ALTRI ENTI PER PERSONALE IN COMANDO, IN CONVENZIONE, ECC.	2016	39.610,09		463,80	32.744,61	6.401,68
3.05.02.02.002 940 27 ENTRATE DA RIMBORSI DI IVA A CREDITO SERVIZI RILEVANTI	2015 2016	12.525,82 9.567,07				12.525,82 9.567,07
		22.092,89				22.092,89
3.05.02.03.005 940 30 ENTRATE DA RIMBORSI, RECUPERI E RESTITUZIONI DI SOMME NON DOVUTE O INCASSATE IN ECCESSO DA IMPRESE	2016	63,25				63,25
3.05.02.04.001 940 4 PROVENTI DERIVANTI DA RIMBORSO SPESE PROCESSUALI	2016	1.444,13			1.444,13	
*** Totale 3.05.02		63.210,36		463,80	34.188,74	28.557,82

COMUNE DI UGENTO

ELENCO DEI RESIDUI ATTIVI - ESERCIZIO 2017

30/04/2018 Pag. 8

CAPITOLO	Esercizio di provenienza	Totale accertamenti	Maggiori Accertamenti	Insussistenze Quote inesigibili	Importo incassato	Importo da conservare
3.05.99 Altre entrate correnti n.a.c.						
3.05.99.02.001 940 14 INTROITO DA INVESTIMENTI PER INCENTIVO EX ART. 92 D.LGS. 163/06 E S.M.I.	2016	4.383,01			3.800,52	582,49
3.05.99.99.999 940 2 RECUPERI E RIMBORSI DIVERSI	2014	217,40				217,40
	2015	497,84				497,84
		715,24				715,24
*** Totale 3.05.99		5.098,25			3.800,52	1.297,73
** Totale 3.05		68.583,61		463,80	37.989,26	30.130,55
* Totale 3		494.294,48	42.149,28	463,80	256.419,15	285.743,97

COMUNE DI UGENTO

ELENCO DEI RESIDUI ATTIVI - ESERCIZIO 2017

30/04/2018 Pag. 9

C A P I T O L O			Esercizio di provenienza	Totale accertamenti	Maggiori Accertamenti	Insussistenze Quote inesigibili	Importo incassato	Importo da conservare
4	Entrate in conto capitale							
4.02	Contributi agli investimenti							
4.02.01	Contributi agli investimenti da amministrazioni pubbliche							
4.02.01.01.001	1000	1 TRASFERIMENTI PER IMPIANTI SPORTIVI	2015 2016	50.396,81 288.903,19		23.982,07		50.396,81 264.921,12
				339.300,00		23.982,07		315.317,93
4.02.01.01.001	1000	5 CONTRIBUTO MANUTENZIONE STRAORDINARIA SCUOLE MEDIE	2016	178.631,65			178.631,65	
4.02.01.01.001	1000	15 FINANZIAMENTO PER INTERVENTI SU BENI IMMOBILI A SERVIZIO DI ATTIVITA' CULTURALI	2016	244.899,89			244.899,89	
4.02.01.02.001	1020	2 TRASFERIMENTI DELLA REGIONE PER AVVIO E GESTIONE DEL PARCO	2011 2015	385,00 15.000,00				385,00 15.000,00
				15.385,00				15.385,00
4.02.01.02.001	1020	4 CONTRIBUTO REGIONALE PER INTERVENTI VARI SUI LITORALI	2015	20.000,00				20.000,00
4.02.01.02.001	1020	8 SISTEMAZIONE DI STRADE EXTRAURBANE	2015	96.719,48		6.485,58		90.233,90
4.02.01.02.001	1020	10 FINANZIAMENTO PER INTERVENTI SULLE SCUOLE ELEMENTARI	2015	21.250,00				21.250,00
4.02.01.02.001	1020	13 FINANZIAMENTO PER INTERVENTI SUGLI IMPIANTI DI RACCOLTA E SMALTIMENTO DEI RIFIUTI	2015 2016	4.214,73 110.609,26		4.214,73 6.736,54		103.872,72
				114.823,99		10.951,27		103.872,72
4.02.01.02.001	1020	16 TRASFERIMENTI DELLA REGIONE NEL CAMPO DEL TURISMO E DELLA PROMOZIONE DEL TERRITORIO	2015 2016	51.625,04 236.562,40				51.625,04 236.562,40
				288.187,44				288.187,44
4.02.01.02.001	1020	21 INTERVENTI DI MANUTENZIONE E RISTRUTTURAZIONE MUSEO E BIBLIOTECA	2015	6.761,05			6.761,05	
4.02.01.02.001	1020	24 REALIZZAZIONE DI RETE PLUVIALE	2015	103.643,83				103.643,83

COMUNE DI UGENTO

ELENCO DEI RESIDUI ATTIVI - ESERCIZIO 2017

30/04/2018 Pag. 10

CAPITOL	Esercizio di provenienza	Totale accertamenti	Maggiori Accertamenti	Insussistenze Quote inesigibili	Importo incassato	Importo da conservare
4.02.01.02.001 1020 51 COMPLETAMENTO INFRASTRUTTURE ZONA PIP	2015	21.737,72				21.737,72
4.02.01.02.001 1020 85 FONDI REGIONALI PER INTERVENTI SU STRADE COMUNALI	2015 2016	66.419,17 63.580,83		1.804,92		66.419,17 61.775,91
		130.000,00		1.804,92		128.195,08
4.02.01.02.002 1040 2 FINANZIAMENTI PROVINCIALI PER INTERVENTI SUGLI IMPIANTI DI RACCOLTA E SMALTIMENTO DEI RIFIUTI	2015	21.695,93			21.695,93	
4.02.01.02.002 1040 9 CONTRIBUTO PROV.LE PER LAVORI RELATIVI AGLI IMPIANTI SPORTIVI	2015	2.000,00				2.000,00
*** Totale 4.02.01		1.605.035,98		43.223,84	451.988,52	1.109.823,62
** Totale 4.02		1.605.035,98		43.223,84	451.988,52	1.109.823,62
4.04						
4.04.02						
4.04.02.01.999 960 3 PROVENTI CONCESSIONE SUOLI ED ALTRE AREE	2013	13.828,56				13.828,56
*** Totale 4.04.02		13.828,56				13.828,56
** Totale 4.04		13.828,56				13.828,56
4.05						
4.05.01						
4.05.01.01.001 1050 1 PROVENTI DELLE CONCESSIONI EDILIZIE	2012 2013 2014 2015 2016		4.782,85 1.502,73 6.175,94 245,61 60.090,79		4.782,85 1.502,73 6.175,94 245,61 100.485,81	37.301,90 91.498,38
		182.363,33	72.797,92	15.538,54	113.192,94	128.800,28
4.05.01.01.001 1050 4 PROVENTI DELLE CONCESSIONI EDILIZIE CONDONO 2004	2016		220,00		220,00	
4.05.01.01.001 1050 6 PROVENTO ONERI CONC. EDILIZIE CONDONO ANNI 85-94	2016		4.964,80		7.841,78	
4.05.01.01.001 1050 7 ONERI DI URBANIZZAZIONE CHE FINANZIANO LA SPESA CORRENTE	2015	29.436,34	4.258,02		11.990,62	22.284,00
*** Totale 4.05.01		211.799,67	82.240,74	15.538,54	133.245,34	151.084,28

COMUNE DI UGENTO

ELENCO DEI RESIDUI ATTIVI - ESERCIZIO 2017

30/04/2018 Pag. 11

CAPITOLO	Esercizio di provenienza	Totale accertamenti	Maggiori Accertamenti	Insussistenze Quote inesigibili	Importo incassato	Importo da conservare
4.05.03 Entrate in conto capitale dovute a rimborsi, recuperi e restituzioni di somme non dovute o incassate in eccesso	2016	6.649,02			6.649,82	
4.05.03.05.001 1060 14 ENTRATE IN CONTO CAPITALE DOVUTE A RIMBORSI, RECUPERI E RESTITUZIONI DI SOMME NON DOVUTE O INCASSATE IN ECCESSO DA IMPRESE						
*** Totale 4.05.03		6.649,02			6.649,82	
** Totale 4.05		218.448,69	82.240,74	15.538,54	139.895,16	151.084,28
* Totale 4		1.837.313,23	82.240,74	58.762,38	591.883,68	1.274.736,46

COMUNE DI UGENTO

ELENCO DEI RESIDUI ATTIVI - ESERCIZIO 2017

30/04/2018 Pag. 12

CAPITOLO	Esercizio di provenienza	Totale accertamenti	Maggiori Accertamenti	Insussistenze Quote inesigibili	Importo incassato	Importo da conservare
6 6.02 6.02.01 6.02.01.01.001 1120 1 FINANZIAMENTI A BREVE TERMINE DA MINISTERI	2016	41.468,84			41.468,84	
*** Totale 6.02.01		41.468,84			41.468,84	
** Totale 6.02		41.468,84			41.468,84	
* Totale 6		41.468,84			41.468,84	

COMUNE DI UGENTO
ELENCO DEI RESIDUI ATTIVI - ESERCIZIO 2017

30/04/2018 Pag. 13

CAPITOL	Esercizio di provenienza	Totale accertamenti	Maggiori Accertamenti	Insussistenze Quote inesigibili	Importo incassato	Importo da conservare
9 Entrate per conto terzi e partite di giro						
9.01 Entrate per partite di giro						
9.01.01 Altre ritenute						
9.01.01.02.001 6020 17 RITENUTE IVA	2015	91,76				91,76
	2016	93,52				93,52
		185,28				185,28
*** Totale 9.01.01		185,28				185,28
9.01.99 Altre entrate per partite di giro						
9.01.99.03.001 6060 1 RIMBORSO ANTICIPAZIONI DI ECONOMATO	2016	2.582,28			2.582,28	
*** Totale 9.01.99		2.582,28			2.582,28	
** Totale 9.01		2.767,56			2.582,28	185,28
9.02 Entrate per conto terzi						
9.02.05 Riscossione imposte e tributi per conto terzi						
9.02.05.01.001 6050 7 TRIBUTO PROVINCIALE TARES - TARI	2013	14.752,91			4.630,43	10.122,48
	2015	93.687,74			4.600,81	89.086,93
	2016	106.761,40			57.364,25	49.397,15
		215.202,05			66.595,49	148.606,56
*** Totale 9.02.05		215.202,05			66.595,49	148.606,56
9.02.99 Altre entrate per conto terzi						
9.02.99.99.999 6050 1 RIMBORSO SPESE PER SERVIZICONTO TERZI	2016	110,16		5,00	105,16	
9.02.99.99.999 6050 8 ALTRE ENTRATE PER CONTO TERZI - A GRUPPO EQUITALIA (VEDI U. CAP. 4050/8)	2016	97,02			97,02	
*** Totale 9.02.99		207,18		5,00	202,18	
** Totale 9.02		215.409,23		5,00	66.797,67	148.606,56
* Totale 9		218.176,79		5,00	69.379,95	148.791,84
TOTALE COMPLESSIVO		11.066.557,44	139.280,96	61.376,97	3.180.552,33	8.087.193,06

COMUNE DI UGENTO

ELENCO DEI RESIDUI PASSIVI - ESERCIZIO 2017

30/04/2018 Pag. 14

C A P I T O L O		Esercizio di provenienza	Totale impegni	Variazioni in aumento	Economie Insussistenze Revoche	Importo pagato	Importo da conservare
1	Spese correnti						
1.01	Redditi da lavoro dipendente						
1.01.01	Retribuzioni lorde						
1.01.01.01.002	40 1 COMPETENZE AL PERSONALE DI SEGRETERIA	2015	19.673,08			19.673,08	
1.01.01.01.003	350 10 COMPETENZE AL PERSONALE PER CONSULTAZIONI POPOLARI	2016	18.830,47			18.830,47	
1.01.01.01.003	350 7 COMPENSO LAVORO STRAORDINARIO	2016	4.893,43		1.879,43	3.014,00	
1.01.01.01.004	40 4 DIRITTI DI SEGRETERIA AL SEGRETARIO COMUNALE	2016	23.372,80		0,01	23.372,79	
1.01.01.01.004	240 9 INDENNITA' DI RISULTATO RESPONS.AREA URBANISTICA	2016	1.882,84			1.882,84	
1.01.01.01.004	350 1 FONDO PER IL MIGLIORAMENTO DEI SERVIZI.	2016	31.626,05			31.626,05	
1.01.01.01.004	350 12 FONDO PER SPECIFICHE ATTIVITA' DI COLLABORAZIONE	2016	48,44			48,44	
1.01.01.01.004	350 13 FONDO PER IL MIGLIORAMENTO DEI SERVIZI INCENTIVO EX ART. 92 D.LGS. 163/06 E S.M.I.	2016	2.872,65			2.872,65	
	*** Totale 1.01.01		103.199,76		1.879,44	101.320,32	
1.01.02	Contributi sociali a carico dell'ente						
1.01.02.01.001	40 2 ONERI PREVIDENZIALI ED ASSISTENZIALI	2015	5.348,14			5.348,14	
		2016	5.515,30			5.515,30	
			10.863,44			10.863,44	
1.01.02.01.001	240 2 CONTRIBUTI ASSICURATIVI E PREVIDENZIALI	2016	478,01			478,01	
1.01.02.01.001	350 11 ONERI PREVIDENZIALI ED ASSISTENZIALI PER CONSULTAZIONI POPOLARI	2016	4.481,63			4.481,63	
1.01.02.01.001	350 6 ONERI CPDEL FONDO MIGLIORAMENTO SERV.PERSONALE	2016	10.767,84		2.337,13	8.430,71	
1.01.02.01.001	350 8 ONERI SU COMPENSO LAVORO STRAORDINARIO	2016	1.164,72		447,41	717,31	

COMUNE DI UGENTO

ELENCO DEI RESIDUI PASSIVI - ESERCIZIO 2017

30/04/2018 Pag. 15

CAPITOL	Esercizio di provenienza	Totale impegni	Variazioni in aumento	Economie Insussistenze Revoche	Importo pagato	Importo da conservare
1.01.02.01.001 350 14 CONTRIBUTI ASSICURATIVI E PREVIDENZIALI PER SPECIFICHE ATTIVITA' DI COLLABORAZIONE	2016	11,53			11,53	
1.01.02.01.001 350 15 CONTRIBUTI PREVIDENZIALI PER INCENTIVI EX ART.92	2016	683,69			683,69	
*** Totale 1.01.02		28.450,86		2.784,54	25.666,32	
** Totale 1.01		131.650,62		4.663,98	126.986,64	
1.02 Imposte e tasse a carico dell'ente						
1.02.01 Imposte, tasse e proventi assimilati a carico dell'ente						
1.02.01.01.001 30 1 IRAP SU COMPENSI AMMINISTRATORI	2016	254,83		15,47	239,36	
1.02.01.01.001 100 1 IRAP PERSONALE	2015 2016	1.672,20 1.986,69		3,26	1.672,20 1.983,43	
		3.658,89		3,26	3.655,63	
1.02.01.01.001 270 1 IRAP	2016	160,04			160,04	
1.02.01.01.001 400 5 IRAP PERSONALE PER CONSULTAZIONI POPOLARI	2016	1.580,00			1.580,00	
1.02.01.01.001 400 1 IRAP SU FONDO PER MIGLIORAMENTO DEI SERVIZI	2016	2.640,09			2.640,09	
1.02.01.01.001 400 2 IRAP SU COMPENSO LAVORO STRAORDINARIO	2016	415,90		159,71	256,19	
1.02.01.01.001 400 6 IRAP PERSONALE PER SPECIFICHE ATTIVITA' DI COLLABORAZIONE	2016	4,12			4,12	
1.02.01.01.001 400 7 IRAP SU INCENTIVO EX ART. 92 D.LGS. 163/06 E S.M.I.	2016	244,18			244,18	
1.02.01.02.001 400 8 IMPOSTA DI REGISTRO E DI BOLLO	2016	536,66			447,50	89,16
1.02.01.04.001 1020 4 TRIBUTO REGIONALE PER IL CONFERIMENTO IN DISCARICA	2016	756,07				756,07
1.02.01.99.999 270 3 ALTRE IMPOSTE E TASSE	2013	197,24			197,24	
*** Totale 1.02.01		10.448,02		178,44	9.424,35	845,23
** Totale 1.02		10.448,02		178,44	9.424,35	845,23

COMUNE DI UGENTO

ELENCO DEI RESIDUI PASSIVI - ESERCIZIO 2017

30/04/2018 Pag. 16

C A P I T O L O			Esercizio di provenienza	Totale impegni	Variazioni in aumento	Economie Insussistenze Revoche	Importo pagato	Importo da conservare
1.03	Acquisto di beni e servizi							
1.03.01	Acquisto di beni							
1.03.01.01.002	130	3 PUBBLICAZIONI 1.03.01.01.002	2016	275,10			275,10	
1.03.01.01.002	470	5 PUBBLICAZIONI 1.03.01.01.002	2016	400,00			400,00	
1.03.01.01.002	630	2 FORNITURA LIBRI DI TESTO SCUOLA ELEMENTARE - PUBBLICAZIONI 1.03.01.01.002	2016	3.354,80			3.354,80	
1.03.01.02.001	50	7 CARTA, CANCELLERIA E STAMPATI 1.03.01.02.001	2016	180,86			180,86	
1.03.01.02.001	130	4 CARTA, CANCELLERIA E STAMPATI 1.03.01.02.001	2016	255,83			255,83	
1.03.01.02.001	250	6 CARTA, CANCELLERIA E STAMPATI LL.PP. - 1.03.01.02.001	2016	20,50			20,50	
1.03.01.02.001	300	4 CARTA, CANCELLERIA E STAMPATI 1.03.01.02.001	2016	746,64			746,64	
1.03.01.02.001	430	5 CARTA, CANCELLERIA E STAMPATI 1.03.01.02.001	2016	37,47			37,47	
1.03.01.02.001	1330	4 CARTA, CANCELLERIA E STAMPATI 1.03.01.02.001	2016	70,96			70,96	
1.03.01.02.002	50	2 SPESE CARBURANTI, COMBUSTIBILI E LUBRIFICANTI - RISCALDAMENTO 1.03.01.02.002	2016	1.427,58			1.427,58	
1.03.01.02.002	50	3 SPESE CARBURANTI, COMBUSTIBILI E LUBRIFICANTI - AUTOMEZZI 1.03.01.02.002	2015	200,00				200,00
1.03.01.02.002	250	2 SPESE CARBURANTI, COMBUSTIBILI E LUBRIFICANTI - AUTOMEZZI 1.03.01.02.002	2014	490,00				490,00
			2015	190,00				190,00
			2016	20,00			20,00	
				700,00			20,00	680,00
1.03.01.02.002	430	2 SPESE CARBURANTI, COMBUSTIBILI E LUBRIFICANTI - RISCALDAMENTO 1.03.01.02.002	2016	951,72			951,72	
1.03.01.02.002	470	2 CARBURANTE AUTOMEZZI - ALRE ENTRATE CORRENTI	2016	300,00		18,17	281,83	

COMUNE DI UGENTO

ELENCO DEI RESIDUI PASSIVI - ESERCIZIO 2017

30/04/2018 Pag. 17

CAPITOL		Esercizio di provenienza	Totale impegni	Variazioni in aumento	Economie Insussistenze Revoche	Importo pagato	Importo da conservare
1.03.01.02.002	470 11 CARBURANTE AUTOMEZZI - IMPOSTA SOGGIORNO	2016	3.990,40			3.990,40	
1.03.01.02.002	520 2 SPESE CARBURANTI, COMBUSTIBILI E LUBRIFICANTI - RISCALDAMENTO 1.03.01.02.002	2016	1.903,44			1.903,44	
1.03.01.02.002	550 2 SPESE CARBURANTI, COMBUSTIBILI E LUBRIFICANTI - RISCALDAMENTO 1.03.01.02.002	2016	4.701,88			4.701,88	
1.03.01.02.002	590 2 SPESE CARBURANTI, COMBUSTIBILI E LUBRIFICANTI - RISCALDAMENTO 1.03.01.02.002	2016	3.293,20			3.293,20	
1.03.01.02.002	1040 12 CARBURANTI, COMBUSTIBILI E LUBRIFICANTI - PARCO	2016	975,00			975,00	
1.03.01.02.004	470 3 SPESE PER IL VESTIARIO PERSONALE P.M. - 1.03.01.02.004	2016	4.200,46			4.200,46	
1.03.01.02.006	50 9 MATERIALE INFORMATICO 1.03.01.02.006	2016	229,00			229,00	
1.03.01.02.006	250 8 MATERIALE INFORMATICO LL.PP. - 1.03.01.02.006	2015 2016	426,51 261,20			426,51 261,20	
			687,71			687,71	
1.03.01.02.006	300 6 MATERIALE INFORMATICO 1.03.01.02.006	2016	134,20			134,20	
1.03.01.02.006	470 8 MATERIALE INFORMATICO 1.03.01.02.006	2016	173,50			173,50	
1.03.01.02.006	680 7 MATERIALE INFORMATICO 1.03.01.02.006	2016	40,00			40,00	
1.03.01.02.006	1130 6 MATERIALE INFORMATICO 1.03.01.02.006	2016	93,99		0,66	93,33	
1.03.01.02.007	200 1 MANUTENZIONE ORDINARIA IMMOBILI COMUNALI - ALTRE ENTRATE CORRENTI	2012 2015 2016	250,00 136,80 5.819,68		250,00 0,03 255,42	136,77 4.819,56	744,70
			6.206,48		505,45	4.956,33	744,70
1.03.01.02.007	200 2 MANUTENZIONE ORDINARIA IMMOBILI COMUNALI - IMPOSTA SOGGIORNO	2016	4.121,28		0,01	4.121,27	

COMUNE DI UGENTO

ELENCO DEI RESIDUI PASSIVI - ESERCIZIO 2017

30/04/2018 Pag. 18

CAPITOL	Esercizio di provenienza	Totale impegni	Variazioni in aumento	Economie Insussistenze Revoche	Importo pagato	Importo da conservare
1.03.01.02.007 820 1 SPESA SEGNALETICA STRADALE - IMPOSTA SOGGIORNO	2016	13.000,00			13.000,00	
1.03.01.02.007 820 2 SPESE SEGNALETICA STRADALE - CODICE DELLA STRADA	2016	12.939,00			12.939,00	
1.03.01.02.008 470 13 STRUMENTI TECNICO-SPECIALISTICI NON SANITARI	2016	158,50				158,50
1.03.01.02.010 360 8 BENI PER CONSULTAZIONI ELETTORALI 1.03.01.02.010	2016	758,89			758,89	
1.03.01.02.999 50 1 SPESE GENERALI DI FUNZIONAMENTO - ALTRI BENI DI CONSUMO N.A.C. 1.03.01.02.999	2016	26,72			26,72	
1.03.01.02.999 250 1 SPESE GENERALI DI FUNZIONAMENTO LL.PP. - ALTRI BENI DI CONSUMO N.A.C. 1.03.01.02.999	2015	318,42			318,42	
1.03.01.02.999 680 1 SPESE GENERALI DI FUNZIONAMENTO - ALTRI BENI DI CONSUMO N.A.C. 1.03.01.02.999	2016	12,00			12,00	
1.03.01.02.999 1010 1 SPESE DIVERSE SERVIZIO IGIENE AMBIENTALE - ALTRI BENI DI CONSUMO N.A.C. 1.03.01.02.999	2016	14.945,00			14.945,00	
1.03.01.02.999 1330 1 SPESE GENERALI DI FUNZIONAMENTO - ALTRI BENI DI CONSUMO N.A.C. 1.03.01.02.999	2016	3,80			3,80	
*** Totale 1.03.01		81.834,33		524,29	79.526,84	1.783,20
1.03.02						
1.03.02.01.001 20 2 GETTONI DI PRESENZA	2016	1.298,00		182,00	1.116,00	
1.03.02.01.001 20 12 SPESE PER COMMISSIONI CONSILIARI	2016	1.700,00			1.700,00	
1.03.02.01.002 20 14 MISSIONI E SPESE VARIE	2013	70,00				70,00
1.03.02.01.008 20 4 COMPENSO AI REVISORI CONTABILI E SPESE PER CONTROLLO DI GESTIONE	2015 2016	1.725,03 5.175,18			1.725,03 5.175,18	
		6.900,21			6.900,21	
1.03.02.01.008 20 7 COMPENSO AL NUCLEO DI VALUTAZIONE	2015 2016	177,49 10.840,95		4,98	172,51 10.840,95	
		11.018,44		4,98	11.013,46	

COMUNE DI UGENTO

ELENCO DEI RESIDUI PASSIVI - ESERCIZIO 2017

30/04/2018 Pag. 19

CAPITOL	Esercizio di provenienza	Totale impegni	Variazioni in aumento	Economie Insussistenze Revoche	Importo pagato	Importo da conservare
1.03.02.02.004 790 12 PUBBLICITA'	2016	600,00				600,00
1.03.02.02.005 770 2 ORGANIZZAZIONE MANIFESTAZIONI E CONVEGNI - IMPOSTA SOGGIORNO 1.03.02.02.005	2016	3.000,00			3.000,00	
1.03.02.02.005 805 1 ORGANIZZAZIONE MANIFESTAZIONI E CONVEGNI - IMPOSTA SOGGIORNO	2015 2016	666,00 1.878,00			854,00	666,00 1.024,00
		2.544,00			854,00	1.690,00
1.03.02.02.999 20 5 SPESE VARIE E DI RAPPRESENTANZA	2014	100,00				100,00
1.03.02.03.999 170 5 SPESE COMPENSO CONCESSIONARIO RISCOSSIONE ICI	2015	2.510,10			1.378,39	1.131,71
1.03.02.03.999 170 6 SPESE COMPENSO CONCESSIONARIO RISCOSSIONE TARSU	2010 2011 2012 2015 2016	10.328,34 13.841,99 18.596,01 19.677,41 14.788,23			372,19 2,47 20,71 574,63 12,79	9.956,15 13.839,52 18.575,30 19.102,78 14.775,44
		77.231,98			982,79	76.249,19
1.03.02.03.999 480 12 SPESE PER RISCOSSIONE RUOLI SANZIONI C.DELLA STRADA	2015 2016	6.081,51 5.622,97			230,56	6.081,51 5.392,41
		11.704,48			230,56	11.473,92
1.03.02.04.999 370 18 SPESE AGGIORNAMENTO PROFESSIONALE PERSONALE DIPENDENTE	2010 2011 2014 2016	4.325,55 947,82 479,46 1.560,00			1.560,00	4.325,55 947,82 479,46
		7.312,83			1.560,00	5.752,83
1.03.02.05.001 60 6 SPESE TELEFONICHE - TELEFONIA FISSA 1.03.02.05.001	2015 2016	134,39 22.212,05			11.778,76	134,39 10.433,29
		22.346,44			11.778,76	10.567,68

COMUNE DI UGENTO

ELENCO DEI RESIDUI PASSIVI - ESERCIZIO 2017

30/04/2018 Pag. 20

C A P I T O L O				Esercizio di provenienza	Totale impegni	Variazioni in aumento	Economie Insussistenze Revoche	Importo pagato	Importo da conservare
1.03.02.05.001	260	8 SPESE TELEFONICHE	- TELEFONIA FISSA 1.03.02.05.001	2016	700,00			239,79	460,21
1.03.02.05.001	440	4 SPESE TELEFONICHE	- TELEFONIA FISSA 1.03.02.05.001	2016	1.200,00			336,16	863,84
1.03.02.05.001	480	15 SPESE TELEFONICHE	- TELEFONIA FISSA 1.03.02.05.001	2016	1.000,00			376,18	623,82
1.03.02.05.001	530	4 SPESE TELEFONICHE	- TELEFONIA FISSA 1.03.02.05.001	2016	1.500,00			207,85	1.292,15
1.03.02.05.001	560	3 SPESE TELEFONICHE	- TELEFONIA FISSA 1.03.02.05.001	2016	5.300,00			3.858,83	1.441,17
1.03.02.05.001	600	4 SPESE TELEFONICHE	- TELEFONIA FISSA 1.03.02.05.001	2016	5.200,00			3.097,56	2.102,44
1.03.02.05.001	690	8 SPESE TELEFONICHE	- TELEFONIA FISSA - IMPOSTA SOGGIORNO	2016	4.500,00			3.850,11	649,89
1.03.02.05.001	790	5 SPESE TELEFONICHE	- TELEFONIA FISSA - IMPOSTA SOGGIORNO	2016	200,00			156,18	43,82
1.03.02.05.001	880	3 SPESE TELEFONICHE	- TELEFONIA FISSA 1.03.02.05.001	2015 2016	1.083,27 1.500,00			1.152,36	1.083,27 347,64
					2.583,27			1.152,36	1.430,91
1.03.02.05.002	60	18 SPESE TELEFONICHE	- TELEFONIA MOBILE 1.03.02.05.002	2016	2.807,63		1.645,71	1.161,92	
1.03.02.05.002	260	21 SPESE TELEFONICHE	- TELEFONIA MOBILE 1.03.02.05.002	2016	1.389,28		315,53	1.073,75	
1.03.02.05.002	480	16 SPESE TELEFONICHE	- TELEFONIA MOBILE 1.03.02.05.002	2016	523,54			523,54	
1.03.02.05.003	480	20 ACCESSO A BANCHE DATI E A PUBBLICAZIONI ON LINE		2016	502,67			502,67	
1.03.02.05.004	210	9 ENERGIA ELETTRICA - ALTRE ENTRATE CORRENTI		2016	13.193,59			7.461,42	5.732,17
1.03.02.05.004	210	10 ENERGIA ELETTRICA - IMPOSTA SOGGIORNO		2016	1.000,00			252,50	747,50
1.03.02.05.004	440	1 SPESE UTENZE ENERGIA ELETTRICA - 1.03.02.05.004		2015 2016	587,64 930,89		22,96	564,68 930,89	
					1.518,53		22,96	1.495,57	

COMUNE DI UGENTO

ELENCO DEI RESIDUI PASSIVI - ESERCIZIO 2017

30/04/2018 Pag. 21

CAPITOL	Esercizio di provenienza	Totale impegni	Variazioni in aumento	Economie Insussistenze Revoche	Importo pagato	Importo da conservare
1.03.02.05.004 480 6 SPESE UTENZE ENERGIA ELETTRICA - 1.03.02.05.004	2016	2.500,00			1.496,57	1.003,43
1.03.02.05.004 530 1 SPESE UTENZE ENERGIA ELETTRICA - 1.03.02.05.004	2015 2016	565,39 1.029,42		119,86	445,53 561,39	468,03
1.03.02.05.004 560 1 SPESE UTENZE ENERGIA ELETTRICA - 1.03.02.05.004	2015 2016	5.430,32 15.769,43		119,86 47,32	1.006,92 5.383,00 6.308,75	468,03 9.460,68
1.03.02.05.004 600 1 SPESE UTENZE ENERGIA ELETTRICA - 1.03.02.05.004	2015 2016	5.564,99 11.200,84		47,32 9,95	11.691,75 5.555,04 5.614,77	9.460,68 5.586,07
1.03.02.05.004 690 2 SPESE UTENZE ENERGIA ELETTRICA - IMPOSTA SOGGIORNO	2015 2016	6.849,90 11.241,50		9,95 0,45	11.169,81 6.849,45 4.319,76	5.586,07 6.921,74
1.03.02.05.004 761 2 SPESE UTENZE ENERGIA ELETTRICA - 1.03.02.05.004	2015 2016	5.995,49 5.952,46		0,45 2,17	11.169,21 5.993,32 5.556,80	6.921,74 395,66
1.03.02.05.004 790 2 SPESE UTENZE ENERGIA ELETTRICA - IMPOSTA SOGGIORNO	2015 2016	11.947,95 597,36 1.774,55		2,17 21,57	11.550,12 255,79 1.278,52	395,66 320,00 496,03
1.03.02.05.004 1050 16 SPESE UTENZE ENERGIA ELETTRICA - 1.03.02.05.004	2015 2016	2.371,91 2.417,75 2.500,00		21,57 3,52	1.534,31 2.414,23 1.866,91	816,03 633,09
1.03.02.05.004 830 3 SPESE UTENZE ENERGIA ELETTRICA SEMAFORI - 1.03.02.05.004	2015 2016	4.917,75 633,70 750,53		3,52 25,70	4.281,14 608,00 561,51	633,09 189,02
		1.384,23		25,70	1.169,51	189,02

COMUNE DI UGENTO

ELENCO DEI RESIDUI PASSIVI - ESERCIZIO 2017

30/04/2018 Pag. 22

CAPITOL	Esercizio di provenienza	Totale impegni	Variazioni in aumento	Economie Insussistenze Revoche	Importo pagato	Importo da conservare
1.03.02.05.004 880 1 ENERGIA ELETTRICA PUBBLICA ILLUMINAZIONE - ALTRE ENTRATE CORRENTI	2015	184,08		67,42	116,66	
	2016	125.602,95			111.190,15	14.412,80
		125.787,03		67,42	111.306,81	14.412,80
1.03.02.05.004 1210 3 SPESE UTENZE ENERGIA ELETTRICA - 1.03.02.05.004 (RILEVANTE IVA)	2015	1.800,00		85,14	1.714,86	
	2016	6.676,25			5.877,59	798,66
		8.476,25		85,14	7.592,45	798,66
1.03.02.05.004 1260 1 SPESE UTENZE ENERGIA ELETTRICA - 1.03.02.05.004	2015	507,38		28,10	479,28	
	2016	806,52			463,78	342,74
		1.313,90		28,10	943,06	342,74
1.03.02.05.005 210 3 SPESE PROVVISI ACQUA - ALTRE ENTRATE CORRENTI	2016	4.509,09			4.439,23	69,86
1.03.02.05.005 210 7 SPESE PROVVISI ACQUA - IMPOSTA SOGGIORNO	2016	500,00				500,00
1.03.02.05.006 530 2 SPESA UTENZE GAS METANO	2016	2.932,30			1.198,24	1.734,06
1.03.02.05.006 600 3 SPESA UTENZE GAS METANO	2016	2.176,65			914,50	1.262,15
1.03.02.07.004 70 1 UTILIZZO DI BENI DI TERZI - NOLEGGIO HARDWARE 1.03.02.07.004	2016	476,42			476,42	
1.03.02.07.004 142 1 UTILIZZO DI BENI DI TERZI - NOLEGGIO HARDWARE 1.03.02.07.004	2016	1.006,79			1.006,79	
1.03.02.07.004 265 1 UTILIZZO DI BENI DI TERZI - NOLEGGIO HARDWARE 1.03.02.07.004	2016	407,60		177,14	230,46	
1.03.02.07.004 315 1 UTILIZZO BENI DI TERZI - NOLEGGIO HARDWARE - 1.03.02.07.004	2016	331,90			331,90	
1.03.02.07.004 445 1 UTILIZZO DI BENI DI TERZI - NOLEGGIO HARDWARE	2016	209,95			209,95	
1.03.02.07.004 490 2 UTILIZZO DI BENI DI TERZI - NOLEGGIO HARDWARE 1.03.02.07.004	2016	1.395,44			1.395,44	

COMUNE DI UGENTO

ELENCO DEI RESIDUI PASSIVI - ESERCIZIO 2017

30/04/2018 Pag. 23

CAPITOL	Esercizio di provenienza	Totale impegni	Variazioni in aumento	Economie Insussistenze Revoche	Importo pagato	Importo da conservare
1.03.02.09.001 60 2 SPESA PER GLI AUTOMEZZI - MANUTENZIONE 1.03.02.09.001	2016	245,75			245,75	
1.03.02.09.001 260 2 SPESA PER GLI AUTOMEZZI - MANUTENZIONE 1.03.02.09.001	2016	10,00			10,00	
1.03.02.09.001 480 2 SPESE PER GLI AUTOMEZZI	2016	1.821,97			1.821,97	
1.03.02.09.001 1050 22 SPESA PER GLI AUTOMEZZI - MANUTENZIONE 1.03.02.09.001	2016	168,90			168,90	
1.03.02.09.004 210 2 MANUTENZIONE IMPIANTI TERMICI	2016	1.830,00			1.830,00	
1.03.02.09.004 210 12 MANUTENZIONE ORDINARIA E RIPARAZIONI DI IMPIANTI E MACCHINARI - URBANISTICA	2016	725,40				725,40
1.03.02.09.006 60 12 MANUTENZIONE ORDINARIA E RIPARAZIONI MACCHINE PER UFFICIO 1.03.02.09.006	2016	40,00			40,00	
1.03.02.09.008 210 4 MANUTENZIONE ORDINARIA IMMOBILI COMUNALI - ALTRE ENTRATE CORRENTI	2013 2014 2015 2016	362,00 780,80 292,80 9.873,10		317,20 292,80 2.610,61	6.383,48	362,00 463,60 879,01
		11.308,70		3.220,61	6.383,48	1.704,61
1.03.02.09.008 210 6 MANUTENZIONE ORDINARIA IMMOBILI COMUNALI - IMPOSTA SOGGIORNO	2016	2.500,00			2.500,00	
1.03.02.09.008 560 6 MANUTENZIONE ORDINARIA E RIPARAZIONI DI BENI IMMOBILI - 1.03.02.09.008	2015 2016	146,40 240,00			146,40	240,00
		386,40			146,40	240,00
1.03.02.09.008 690 10 MANUTENZIONE ORDINARIA BENI IMMOBILI - IMPOSTA SOGGIORNO	2016	680,14			314,14	366,00
1.03.02.09.008 761 5 MANUTENZIONE ORDINARIA IMMOBILI - 1.03.02.09.008	2016	268,40				268,40
1.03.02.09.008 1047 1 MANUTENZIONE VERDE PUBBLICO - IMPOSTA SOGGIORNO	2016	3.900,00			3.900,00	
1.03.02.09.008 830 1 SPESE PER LA VIABILITA' - MANUTENZIONE - 1.03.02.09.008	2016	2.000,00			2.000,00	

COMUNE DI UGENTO

ELENCO DEI RESIDUI PASSIVI - ESERCIZIO 2017

30/04/2018 Pag. 24

CAPITOL	Esercizio di provenienza	Totale impegni	Variazioni in aumento	Economie Insussistenze Revoche	Importo pagato	Importo da conservare
1.03.02.09.008 830 2 SPESE SEGNALETICA STRADALE - MANUTENZIONE - CODICE DELLA STRADA	2016	10.811,94			10.811,94	
1.03.02.09.008 830 6 SEGNALETICA STRADALE - MANUTENZIONE - IMPOSTA DI SOGGIORNO	2016	7.000,00			7.000,00	
1.03.02.09.008 880 2 MANUTENZIONE IMPIANTI P.I. - ALTRE ENTRATE CORRENTI	2015 2016	1.708,00 1.802,82			1.802,82	1.708,00
		3.510,82			1.802,82	1.708,00
1.03.02.10.001 1020 13 INCARICHI LIBERO PROFESSIONALI DI STUDI, RICERCA E CONSULENZA	2016	1.000,00			1.000,00	
1.03.02.11.006 170 4 SPESE PER PRESTAZIONI LEGALI CONTENZIOSO ICI	2015	1.000,00				1.000,00
1.03.02.11.006 370 5 SPESE LEGALI PER INCARICHI, TRANSAZIONI, SOCCOMB., ECC.	2004 2008 2010 2012 2013 2014 2015 2016	2.000,00 9.684,81 7.760,00 14.721,61 1.398,00 177,63 16.719,71 110.820,86			3.510,00 8.179,60 648,00 4.152,34 3.565,35	2.000,00 9.684,81 4.250,00 6.542,01 750,00 177,63 12.530,37 23.327,04
		163.282,62		3.602,35	100.418,41	59.261,86
1.03.02.11.006 370 6 DEBITO FUORI BILANCIO PER PARCELLE LEGALI (SOLO OBBLIGAZIONE PRINCIPALE)	2015 2016	31.996,32 27.773,77			27.773,77	31.996,32
		59.770,09			27.773,77	31.996,32
1.03.02.11.999 260 16 INCARICHI PROFESSIONALI ESTERNI LL.PP.	2016	10.911,68			6.090,24	4.821,44
1.03.02.11.999 370 1 PRESTAZIONI PROFESSIONALI ESTERNE	2016	1.179,10			1.179,10	
1.03.02.11.999 370 23 ALTRE PRESTAZIONI PROFESSIONALI E SPECIALISTICHE N.A.C. - CTU E CTP	2016	9.429,57			8.872,05	557,52

COMUNE DI UGENTO

ELENCO DEI RESIDUI PASSIVI - ESERCIZIO 2017

30/04/2018 Pag. 25

CAPITOL	Esercizio di provenienza	Totale impegni	Variazioni in aumento	Economie Insussistenze Revoche	Importo pagato	Importo da conservare
1.03.02.11.999 480 22 ALTRE PRESTAZIONI PROFESSIONALI E SPECIALISTICHE N.A.C.	2016	30.000,00			30.000,00	
1.03.02.11.999 690 4 SPESE PER INCARICHI PROFESSIONALI E SERVIZI VARI.	2014 2016	2.500,00 2.740,60				2.500,00 2.740,60
		5.240,60				5.240,60
1.03.02.11.999 1047 8 ALTRE PRESTAZIONI PROFESSIONALI E SPECIALISTICHE N.A.C.	2016	1.464,00			1.464,00	
1.03.02.11.999 950 7 ALTRE PRESTAZIONI PROFESSIONALI E SPECIALISTICHE N.A.C.	2016	916,64				916,64
1.03.02.11.999 1340 7 ALTRE PRESTAZIONI PROFESSIONALI E SPECIALISTICHE N.A.C. - 1.03.02.11.999	2016	5.000,00			5.000,00	
1.03.02.11.999 1340 11 INCARICHI PROFESSIONALI - IMPOSTA SOGGIORNO	2016	7.808,00			7.808,00	
1.03.02.11.999 1370 3 ALTRE PRESTAZIONI PROFESSIONALI E SPECIALISTICHE N.A.C.	2016	9.711,65			9.711,65	
1.03.02.12.002 240 13 QUOTA LSU IN CARICO ALL'ENTE	2016	1.058,79			1.058,79	
1.03.02.13.001 310 6 SERVIZI DI SORVEGLIANZA E CUSTODIA	2016	6.800,00			6.800,00	
1.03.02.13.001 761 1 SERVIZI SORVEGLIANZA PER IMPIANTI SPORTIVI	2014	732,00		244,00		488,00
1.03.02.13.001 1050 21 SPESE PER ALTRI SERVIZI - SORVEGLIANZA E CUSTODIA 1.03.02.13.001	2016	241,56			241,56	
1.03.02.13.002 60 8 APPALTO SERVIZIO PULIZIA UFFICI.	2015 2016	0,07 10.892,42		0,07	10.892,42	
		10.892,49		0,07	10.892,42	
1.03.02.13.002 640 4 SERVIZI DI SANIFICAZIONE E DISINFEZIONE	2016	915,00			915,00	
1.03.02.13.004 60 11 STAMPA E RILEGATURA - 1.03.02.13.004	2016	982,10			841,80	140,30
1.03.02.13.004 260 25 STAMPA E RILEGATURA URBANISTICA - 1.03.02.13.004	2016	946,72			946,72	

COMUNE DI UGENTO

ELENCO DEI RESIDUI PASSIVI - ESERCIZIO 2017

30/04/2018 Pag. 26

CAPITOL	Esercizio di provenienza	Totale impegni	Variazioni in aumento	Economie Insussistenze Revoche	Importo pagato	Importo da conservare
1.03.02.13.004 730 7 STAMPA E RILEGATURA - 1.03.02.13.004	2016	1.311,00			1.311,00	
1.03.02.13.004 1140 13 STAMPA E RILEGATURA - 1.03.02.13.004	2016	140,30			140,30	
1.03.02.13.999 60 15 SPESA PER ALTRI SERVIZI ED ELABORAZIONE DATI - ALTRI SERVIZI AUSILIARI N.A.C. 1.03.02.13.999	2015	2.616,90				2.616,90
	2016	15.073,10		7.674,10	4.782,10	2.616,90
		17.690,00		7.674,10	4.782,10	5.233,80
1.03.02.13.999 140 1 SPESE GENERALI DI FUNZIONAMENTO - ALTRI SERVIZI AUSILIARI N.A.C. 1.03.02.13.999	2015	103,70				103,70
1.03.02.13.999 170 1 SPESE RISCOSSIONE E ACCERTAMENTO TRIBUTI	2016	29.909,88		258,80	29.651,08	
1.03.02.13.999 170 3 SPESE PER ELABORAZIONE DATI FISCALI	2016	59.646,90			59.646,90	
1.03.02.13.999 170 8 SPESA SERVIZIO GESTIONE TRIBUTI MINORI	2015	5.664,69			3.947,49	1.717,20
	2016	34.117,00			34.117,00	
		39.781,69			38.064,49	1.717,20
1.03.02.13.999 260 1 SPESE GENERALI DI FUNZIONAMENTO LL.PP. - ALTRI SERVIZI AUSILIARI N.A.C. 1.03.02.13.999	2016	1.839,00			1.839,00	
1.03.02.13.999 260 10 CARICAMENTO INFORMATIZZAZIONE DATI PRATICHE EDILIZIE	2016	12.000,00		0,01	11.999,99	
1.03.02.13.999 260 12 SPESE GENERALI DI FUNZIONAMENTO URBANISTICA - ALTRI SERVIZI AUSILIARI N.A.C. 1.03.02.13.999	2016	2.000,00			2.000,00	
1.03.02.13.999 1050 15 SPESE GENERALI DI FUNZIONAMENTO - ALTRI SERVIZI AUSILIARI N.A.C. 1.03.02.13.999	2014	1.287,39				1.287,39
1.03.02.13.999 1140 1 SPESE GENERALI DI FUNZIONAMENTO - ALTRI SERVIZI AUSILIARI N.A.C. 1.03.02.13.999	2010	213,00				213,00
	2014	146,40		146,40		
	2015	6,10			6,10	
	2016	259,25			259,25	
		624,75		146,40	265,35	213,00

COMUNE DI UGENTO

ELENCO DEI RESIDUI PASSIVI - ESERCIZIO 2017

30/04/2018 Pag. 27

CAPITOL	Esercizio di provenienza	Totale impegni	Variazioni in aumento	Economie Insussistenze Revoche	Importo pagato	Importo da conservare
1.03.02.15.002 640 3 SERVIZIO TRASPORTO SCOLASTICO (RILEVANTE IVA)	2016	4.608,60			4.608,60	
1.03.02.15.004 910 1 PULIZIA DEI LITORALI - IMPOSTA SOGGIORNO	2016	3.500,00			3.500,00	
1.03.02.15.004 1047 6 BONIFICA AREE A DEGRADO E IGIENE AMBIENTALE - IMPOSTA DI SOGGIORNO	2016	6.000,00		0,28	5.999,72	
1.03.02.15.004 1020 1 CANONE DI APPALTO SERVIZIO RACCOLTA RIFIUTI	2016	179.664,78			179.664,78	
1.03.02.15.004 1050 9 INTERVENTI DIVERSI PER L'IGIENE AMBIENTALE - SERVIZI DIVERSI N.A.C. - 1.03.02.15.004.	2016	1.731,81		100,00	1.631,81	
1.03.02.15.005 1020 2 SPESA PER IL SERVIZIO DI SMALTIMENTO DEI RIFIUTI INDIFFERENZIATI	2014 2016	1.571,28 86.113,09		18.295,08	1.571,28 67.818,01	
1.03.02.15.005 1020 19 CONTRATTI DI SERVIZIO PER IL CONFERIMENTO IN DISCARICA DEI RIFIUTI - INGOMBRANTI E PERICOLOSI	2016	87.684,37 25.714,59		18.295,08	69.389,29 25.714,59	
1.03.02.15.006 640 1 SPESE FUNZ.MENTO REFEZIONE SCOLASTICA SCUOLE METARNE (RILEVANTE IVA)	2016	10.065,90		1.738,12	8.327,78	
1.03.02.15.006 640 6 SPESE FUNZ.MENTO REFEZIONE SCOLASTICA SCUOLE MEDIE (RILEVANTE IVA)	2016	4.546,33		1.886,95	2.659,38	
1.03.02.15.006 640 7 SPESE FUNZ.MENTO REFEZIONE SCOLASTICA SCUOLA ELEMENTARE (RILEVANTE IVA)	2016	1.495,83			1.495,83	
1.03.02.15.008 1100 2 PRESTAZIONI DI SERVIZI - RETTE RICOVERO MINORI	2016	13.838,40			13.838,40	
1.03.02.15.008 1140 9 RETTE RICOVERO ANZIANI E DISABILI	2016	44.983,36			44.983,36	
1.03.02.15.009 1140 8 SERVIZIO ASSISTENZA SOGETTI A RISCHIO ESCLUSIONE	2015 2016	1.045,20 27.976,10		0,44	1.045,20 2.987,97	24.987,69
		29.021,30		0,44	4.033,17	24.987,69

COMUNE DI UGENTO

ELENCO DEI RESIDUI PASSIVI - ESERCIZIO 2017

30/04/2018 Pag. 28

C A P I T O L O			Esercizio di provenienza	Totale impegni	Variazioni in aumento	Economie Insussistenze Revoche	Importo pagato	Importo da conservare
1.03.02.15.011	1047	3 LOTTA AL RANDAGISMO - ALTRE ENTRATE CORRENTI	2016	5.696,99			5.696,99	
1.03.02.15.012	480	8 SPESE GESTIONE PARCOMETRI	2013 2016	18.530,40 33.183,90		0,42	18.530,40 33.183,48	
1.03.02.15.999	1210	6 SPESE PER SERVIZI CIMITER. (RILEVANTE IVA) - ALTRE SPESE PER CONTRATTI DI SERVIZIO PUBBLICO 1.03.02.15.999	2016	8.309,68		91,83	8.217,85	
1.03.02.16.002	60	13 SPESE SERVIZI POSTALI	2016	2.507,88			2.507,88	
1.03.02.16.999	20	8 COMPENSI DI STENOPIPIA SEDUTE CONSILIARI E COMMISSIONI VARIE	2016	565,00			565,00	
1.03.02.16.999	690	5 ALTRE SPESE PER SERVIZI AMMINISTRATIVI	2016	1.242,00				1.242,00
1.03.02.17.002	140	2 SPESE SERVIZIO TESORERIA	2016	3.250,00			3.250,00	
1.03.02.17.999	140	4 SPESE PER SERVIZI FINANZIARI N.A.C.	2016	103,70				103,70
1.03.02.19.001	170	10 SERVIZI INFORMATICI - GESTIONE E MANUTENZIONE APPLICAZIONI - 1.03.02.19.001	2016	1.274,90			1.274,90	
1.03.02.19.001	370	11 GESTIONE E MANUTENZIONE APPLICAZIONI - 1.03.02.19.001	2014 2015 2016	9.703,06 12.133,71 8.287,85		703,94	9.703,06 12.133,71 3.894,65	3.689,26
				30.124,62		703,94	25.731,42	3.689,26
1.03.02.19.004	370	15 SPESA SERVIZI RUPAR	2012 2016	23.538,07 11.478,74		313,30	23.538,07 9.365,31	1.800,13
				35.016,81		313,30	32.903,38	1.800,13
1.03.02.19.005	480	28 SERVIZI PER I SISTEMI E RELATIVA MANUTENZIONE - IMPOSTA DI SOGGIORNO	2016	2.000,00				2.000,00
1.03.02.19.006	370	12 SERVUIZI INFORMATICI - SERVIZI DI SICUREZZA - 1.03.02.19.006	2016	2.861,42			2.861,42	

COMUNE DI UGENTO

ELENCO DEI RESIDUI PASSIVI - ESERCIZIO 2017

30/04/2018 Pag. 29

CAPITOL	Esercizio di provenienza	Totale impegni	Variazioni in aumento	Economie Insussistenze Revoche	Importo pagato	Importo da conservare
1.03.02.19.007 370 29 SERVIZI DI GESTIONE DOCUMENTALE	2016	24,00			24,00	
1.03.02.19.009 60 16 SERVIZI INFORMATICI PER POSTAZIONI DI LAVORO E RELATIVA MANUTENZIONE 1.03.02.19.009	2016	210,00		96,30	113,70	
1.03.02.19.009 140 9 SERVIZI INFORMATICI PER POSTAZIONI DI LAVORO E RELATIVA MANUTENZIONE 1.03.02.19.009 (SISTEMA DI STAMPA)	2016	223,53			223,53	
1.03.02.19.009 260 24 SERVIZI INFORMATICI PER POSTAZIONI DI LAVORO E RELATIVA MANUTENZIONE LL.PP. - 1.03.02.19.009 (SISTEMA DI STAMPA)	2016	292,80			292,80	
1.03.02.19.009 370 14 ASSISTENZA HW/SW SISTEMA INFORMATICO COMUNALE	2016	8.235,00			8.235,00	
1.03.02.19.009 480 19 SERVIZI INFORMATICI PER POSTAZIONI DI LAVORO E RELATIVA MANUTENZIONE - 1.03.02.19.009 (SISTEMA DI STAMPA)	2016	400,00				400,00
1.03.02.19.009 1340 6 SERVIZI INFORMATICI PER POSTAZIONI DI LAVORO E RELATIVA MANUTENZIONE 1.03.02.19.009 (SISTEMA DI STAMPA)	2016	118,19			118,19	
1.03.02.99.004 370 25 ALTRE SPESE PER CONSULTAZIONI ELETTORALI DELL'ENTE	2016	2.250,00			1.239,99	1.010,01
1.03.02.99.005 260 19 SPESE DI GESTIONE COMMISSIONI SETTORE URBANISTICA	2016	9.544,52			7.435,67	2.108,85
1.03.02.99.005 805 2 SPESE COMMISSIONE PUBBLICI SPETTACOLI - IMPOSTA SOGGIORNO	2013	720,00				720,00
1.03.02.99.999 60 5 RIMBORSI SPESE PER CONVENZIONE SEGRETERIA	2015	2.106,57			2.106,57	
1.03.02.99.999 210 1 PULIZIA POZZI NERI IMMOBILI COMUNALI	2016	1.807,64			1.807,64	
1.03.02.99.999 370 2 SPESE PER LE FESTIVITA' NAZIONALI,CIVILI E RELIGIOSE	2010 2011	100,00 475,49				100,00 475,49
		575,49				575,49
1.03.02.99.999 370 9 IL PORTALE DEL COMUNE (SITO WEB)	2016	3.429,42			3.429,42	
1.03.02.99.999 480 7 ESERCITAZIONI POLIGONO DI TIRO	2014 2015 2016	882,00 845,00 845,00			882,00 845,00 845,00	
		2.572,00			2.572,00	

COMUNE DI UGENTO

ELENCO DEI RESIDUI PASSIVI - ESERCIZIO 2017

30/04/2018 Pag. 30

CAPITOL	Esercizio di provenienza	Totale impegni	Variazioni in aumento	Economie Insussistenze Revoche	Importo pagato	Importo da conservare
1.03.02.99.999 640 14 ALTRI SERVIZI DIVERSI N.A.C.	2016	2.500,00			2.500,00	
1.03.02.99.999 690 3 SPESE MIGLIORAMENTO SERVIZI CULTURALI	2013	500,00				500,00
1.03.02.99.999 730 5 SERVIZI RELATIVI AI BENI CULTURALI	2016	19.980,00			19.980,00	
1.03.02.99.999 761 3 ALTRE SPESE PER PRESTAZIONI DI SERVIZI	2015 2016	240,00 25.376,00			15.225,60	240,00 10.150,40
		25.616,00			15.225,60	10.390,40
1.03.02.99.999 790 1 SPESE PROMOZIONE TERRITORIO E TURISMO - IMPOSTA SOGGIORNO	2012 2014 2016	411,00 1.050,00 4.999,99			4.999,99	411,00 1.050,00
		6.460,99			4.999,99	1.461,00
1.03.02.99.999 1047 4 SPESA DISINFESTAZIONE DEL TERRITORIO - IMPOSTA DI SOGGIORNO	2016	2.500,00			2.500,00	
1.03.02.99.999 1140 12 ALTRI INTERVENTI DI ASSISTENZA - SERVIZI DIVERSI N.A.C. - 1.03.02.99.999.	2016	2.000,00			2.000,00	
1.03.02.99.999 1210 8 ALTRE SPESE PER PRESTAZIONI DI SERVIZI - SERVIZI DIVERSI N.A.C. - 1.03.02.99.999.	2016	700,00			250,00	450,00
1.03.02.99.999 1340 3 ALTRE SPESE PER PRESTAZIONI DI SERVIZI - SERVIZI DIVERSI N.A.C. - 1.03.02.99.999	2016	4.210,19			3.610,19	600,00
1.03.02.99.999 1410 1 ALTRI SERVIZI DIVERSI N.A.C.	2016	35.000,00			35.000,00	
*** Totale 1.03.02		1.654.076,49		41.132,52	1.275.297,99	337.645,98
** Totale 1.03		1.735.910,82		41.656,81	1.354.824,83	339.429,18
1.04						
1.04.01						
1.04.01.01.001 165 3 TRASFERIMENTI CORRENTI A MINISTERI - ALIMENTAZIONE FONDO SOLIDARIETA'	2016	746.877,30				746.877,30

COMUNE DI UGENTO

ELENCO DEI RESIDUI PASSIVI - ESERCIZIO 2017

30/04/2018 Pag. 31

CAPITOLO	Esercizio di provenienza	Totale impegni	Variazioni in aumento	Economie Insussistenze Revoche	Importo pagato	Importo da conservare
1.04.01.01.999 390 1 CONTRIBUTO ALL'AUTORITA' PER I CONTRATTI	2013 2014 2015 2016	1.050,00 1.770,00 2.790,00 480,00				1.050,00 1.770,00 2.790,00 480,00
		6.090,00				6.090,00
1.04.01.02.003 320 4 COMMISSIONE ELETTORALE MANDAMENTALE CASARANO	2016	888,95			888,95	
1.04.01.02.003 390 2 TRASFERIMENTI CORRENTI A COMUNI	2016	752,40			752,40	
1.04.01.02.003 1150 12 SPESA COFINANZ.ACCORDO DI PROGR.E PIANO DI ZONA AT5	2012 2013	123.765,51 25.000,25			123.765,51 25.000,25	
		148.765,76			148.765,76	
1.04.01.02.018 1030 1 CONTRIBUTO FUNZIONAMENTO ATO/ARO	2015	15.677,40			15.677,40	
1.04.01.02.999 1030 6 TRASFERIMENTI CORRENTI A ALTRE AMMINISTRAZIONI LOCALI N.A.C.	2016	6.518,47			6.518,47	
1.04.01.04.001 80 3 DIRITTI DI SEGRETERIA AL FONDO SPECIALE	2010 2013	849,52 165,18			849,52 165,18	
		1.014,70			1.014,70	
1.04.01.04.001 80 5 RIMBORSI AGENZIA DEI SEGRETARI PER FONDO MOBILITA'	2015	7.200,00				7.200,00
*** Totale 1.04.01 Trasferimenti correnti a Famiglie		933.784,98			173.617,68	760.167,30
1.04.02.02.999 1150 1 TRASFERIMENTI PER ASSISTENZA ALLE FAMIGLIE.	2016	3.000,00			3.000,00	
1.04.02.02.999 1150 14 INTERVENTI A FAVORE DI FAMIGLIE E SOGGETTI IN DIFFICOLTA' FINANZIATI CON LA QUOTA DEL 5 PER MILLE DELL'IRPEF	2015	817,17			817,17	
1.04.02.05.999 650 4 TRASFERIMENTI PER SPESA FORNITURA LIBRI DI TESTO	2016	25.661,00			25.661,00	
1.04.02.05.999 650 5 ALTRI TRASFERIMENTI A FAMIGLIE N.A.C. - FACILITAZIONI DI VIAGGIO	2016	4.800,00			4.800,00	
*** Totale 1.04.02		34.278,17			34.278,17	

COMUNE DI UGENTO

ELENCO DEI RESIDUI PASSIVI - ESERCIZIO 2017

30/04/2018 Pag. 32

CAPITOL	Esercizio di provenienza	Totale impegni	Variazioni in aumento	Economie Insussistenze Revoche	Importo pagato	Importo da conservare
1.04.04 Trasferimenti correnti a Istituzioni Sociali Private						
1.04.04.01.001 750 4 TRASFERIMENTI A ISTITUZIONI SOCIALI PRIVATE	2016	1.750,00			1.750,00	
1.04.04.01.001 780 2 TRASFERIMENTI CORRENTI A ISTITUZIONI SOCIALI PRIVATE	2016	5.500,00			5.500,00	
1.04.04.01.001 1150 10 CONTRIBUTO AD ASSOCIAZIONI ED ISTITUZIONI SOCIALI	2016	10.000,00			9.000,00	1.000,00
*** Totale 1.04.04		17.250,00			16.250,00	1.000,00
** Totale 1.04		985.313,15			224.145,85	761.167,30
1.07 Interessi passivi						
1.07.05 Interessi su Mutui e altri finanziamenti a medio lungo termine						
1.07.05.05.999 890 1 INTERESSI PASSIVI	2015	50.763,35			50.763,35	
	2016	47.562,63			32.524,57	15.038,06
		98.325,98			83.287,92	15.038,06
*** Totale 1.07.05		98.325,98			83.287,92	15.038,06
** Totale 1.07		98.325,98			83.287,92	15.038,06
1.09 Rimborsi e poste correttive delle entrate						
1.09.01 Rimborsi per spese di personale (comando, distacco, fuori ruolo, convenzioni, ecc?)						
1.09.01.01.001 242 1 RIMBORSI PER SPESE DI PERSONALE (COMANDO, DISTACCO, FUORI RUOLO, CONVENZIONI, ECC?)	2016	11.278,11			11.278,11	
*** Totale 1.09.01		11.278,11			11.278,11	
1.09.02 Rimborsi di imposte in uscita						
1.09.02.01.001 510 4 RIMBORSI DI IMPOSTE E TASSE DI NATURA CORRENTE	2016	140,00			140,00	
*** Totale 1.09.02		140,00			140,00	
1.09.99 Altri Rimborsi di parte corrente di somme non dovute o incassate in eccesso						
1.09.99.04.001 510 2 RIMBORSI DI PARTE CORRENTE A FAMIGLIE DI SOMME NON DOVUTE O INCASSATE IN ECCESSO	2016	69,25			69,25	

COMUNE DI UGENTO

ELENCO DEI RESIDUI PASSIVI - ESERCIZIO 2017

30/04/2018 Pag. 33

CAPITOL	Esercizio di provenienza	Totale impegni	Variazioni in aumento	Economie Insussistenze Revoche	Importo pagato	Importo da conservare
1.09.99.04.001 1240 1 RIMBORSI DI PARTE CORRENTE A FAMIGLIE DI SOMME NON DOVUTE O VERSATE IN ECCESSO	2016	120,00			120,00	
1.09.99.05.001 260 29 RIMBORSI DI PARTE CORRENTE A IMPRESE DI SOMME NON DOVUTE O INCASSATE IN ECCESSO	2016	957,92			957,92	
1.09.99.05.001 510 3 RIMBORSI DI PARTE CORRENTE A IMPRESE DI SOMME NON DOVUTE O INCASSATE IN ECCESSO	2016	28,70			28,70	
*** Totale 1.09.99		1.175,87			1.175,87	
** Totale 1.09		12.593,98			12.593,98	
1.10						
1.10.05						
Altre spese correnti						
Spese dovute a sanzioni, risarcimenti e indennizzi						
1.10.05.02.001 410 2 RISARCIMENTO DANNI A CARICO DELL'ENTE	2016	6.477,36			4.477,36	2.000,00
1.10.05.02.001 410 7 SPESE PER RISARCIMENTO DANNI - LL.PP.	2016	6.000,00			6.000,00	
1.10.05.04.001 410 1 RICONOSCIMENTO DEBITI FUORI BILANCIO	2016	2.663,21				2.663,21
*** Totale 1.10.05		15.140,57			10.477,36	4.663,21
** Totale 1.10		15.140,57			10.477,36	4.663,21
* Totale 1		2.989.383,14		46.499,23	1.821.740,93	1.121.142,98

COMUNE DI UGENTO

ELENCO DEI RESIDUI PASSIVI - ESERCIZIO 2017

30/04/2018 Pag. 34

C A P I T O L O		Esercizio di provenienza	Totale impegni	Variazioni in aumento	Economie Insussistenze Revoche	Importo pagato	Importo da conservare
2	Spese in conto capitale						
2.02	Investimenti fissi lordi e acquisto di terreni						
2.02.01	Beni materiali						
2.02.01.01.001	2050 6 MEZZI DI TRASPORTO STRADALI - AVANZO P. CORRENTE	2016	16.900,00		0,07	16.899,93	
2.02.01.03.999	2155 1 ACQUISTO DI MOBILI E ARREDI - ONERI URBANIZZAZIONE	2016	1.000,00			1.000,00	
2.02.01.05.002	2270 4 ATTREZZATURE SANITARIE - AVANZO DI PARTE CORRENTE	2016	7.246,80			7.246,80	
2.02.01.05.999	2270 3 ACQUISIZIONE BENI MOBILI - ATTREZZATURE - ONERI URBANIZZ.	2016	988,00			988,00	
2.02.01.05.999	2270 5 ATTREZZATURE N.A.C. - AVANZO DI PARTE CORRENTE	2016	4.000,00			4.000,00	
2.02.01.07.002	2070 6 POSTAZIONI DI LAVORO - ONERI DI URBANIZZAZIONE	2016	2.499,78			2.499,78	
2.02.01.09.001	2505 2 FABBRICATI AD USO ABITATIVO - CON AVANZO DI PARTE CORRENTE	2016	9.882,00			9.882,00	
2.02.01.09.002	2030 2 FABBRICATI AD USO COMMERCIALE - ONERI CONCESSIONI EDILIZIE	2016	3.000,00			3.000,00	
2.02.01.09.002	2030 4 FABBRICATI AD USO COMMERCIALE - EX PALAZZO ROVITO - ONERI URBANIZZAZIONE	2016	24.711,04			11.181,04	13.530,00
2.02.01.09.002	2030 10 MANUTENZIONE IMMOBILI - AVANZO DI PARTE CORRENTE	2016	91.938,80		566,53	88.408,48	2.963,79
2.02.01.09.002	2095 1 FABBRICATI AD USO COMMERCIALE EX UFFICIO GIUDICE DI PACE - ONERI URBANIZZAZIONE	2016	5.000,00		2.214,81	2.785,19	
2.02.01.09.002	2280 10 ADEGUAM.E POTENZIAM. RETE REGIONALE ACCOGLIENZA TURI	2016	582,49				582,49
2.02.01.09.002	2505 1 AMPLIAMENTO E RISTRUTTURAZIONE IMMOBILI - ONERI URBANIZZAZ.	2016	5.500,00			5.500,00	
2.02.01.09.003	2120 2 MANUTENZIONE STRAORDINARIA SCUOLE MATERNE - ONERI URBANIZZ.	2016	1.403,00			697,84	705,16
2.02.01.09.003	2150 2 MANUTENZIONE STRAORD.SCUOLE ELEMENTARI E MEDIE - ONERI URBAN	2016	44.286,28		491,05	36.145,88	7.649,35
2.02.01.09.003	2150 8 LAVORI DI MANUTENZIONE STRAORDINARIA E MESSA IN SICUREZZA SCUOLA ELEMENTARE GEMINI	2015	585,90				585,90

COMUNE DI UGENTO
ELENCO DEI RESIDUI PASSIVI - ESERCIZIO 2017

30/04/2018 Pag. 35

CAPITOL	Esercizio di provenienza	Totale impegni	Variazioni in aumento	Economie Insussistenze Revoche	Importo pagato	Importo da conservare
2.02.01.09.003 2170 2 MANUTENZIONE STRAORDINARIA SCUOLE MEDIA - ONERI URBANIZZAZ.	2016	17.062,94			12.920,87	4.142,07
2.02.01.09.003 2170 7 COMPLETAM.INTERV.MESSA IN SICUR.SCUOLA MEDIA UGENTO	2016	165.770,00			165.770,00	
2.02.01.09.007 2030 7 FABBRICATI OSPEDALIERI E ALTRE STRUTTURE SANITARIE	2013	12.000,00				12.000,00
	2016	49.469,04			49.469,04	
		61.469,04			49.469,04	12.000,00
2.02.01.09.010 2400 2 COSTRUZIONE FOGNA NERA E IDRICA - ONERI URBANIZZAZIONE	2015	4.360,00				4.360,00
2.02.01.09.010 2400 5 INFRASTRUTTURE IDRAULICHE - AVANZO P. CORRENTE	2016	14.739,38			6.649,02	8.090,36
2.02.01.09.012 2300 1 MANUTENZIONE STRADE - OPERE MINORI - ONERI URBANIZZAZIONE	2016	46.957,92			45.005,92	1.952,00
2.02.01.09.012 2300 2 SISTEMAZIONE STRADE - DA TRASFERIMENTI	2012	2.000,00				2.000,00
	2015	8.576,51				8.576,51
	2016	103.043,10			101.433,25	1.609,85
		113.619,61			101.433,25	12.186,36
2.02.01.09.012 2300 5 INTERVENTI SUGLI IMPIANTI TECNOLOGICI - ONERI URBANIZZAZIONE	2016	9.999,80			9.999,80	
2.02.01.09.012 2300 7 MANUTENZIONE STRADE - IMPOSTA SOGGIORNO	2016	16.500,00			16.500,00	
2.02.01.09.012 2300 9 MANUTENZIONE STRADE - AVANZO PARTE CORRENTE	2016	349.719,91			349.719,91	
2.02.01.09.012 2300 10 SISTEMAZIONE, AMMODERNAM. STRADE RURALI ESISTENTI	2015	316,77				316,77
2.02.01.09.012 2300 11 MANUTENZIONE STRAORDINARIA STRADE RURALI - ONERI URBANIZZAZ.	2016	19.684,90			19.684,90	
2.02.01.09.012 2300 12 INTERVENTI SUGLI IMPIANTI TECNOLOGICI - AVANZO P. CORRENTE	2016	20.000,00			20.000,00	
2.02.01.09.012 2320 1 ACQUISTO BENI PER TOPONOMASTICA	2016	383,08			383,08	
2.02.01.09.012 2340 12 MANUTENZIONE IMPIANTO P.I. - AVANZO P. CORRENTE	2016	102.778,89			102.778,89	
2.02.01.09.015 2530 6 REALIZZAZIONE NUOVI IMPIANTI E VARI - ONERI URBANIZZAZIONE	2016	13.720,00			13.720,00	

COMUNE DI UGENTO

ELENCO DEI RESIDUI PASSIVI - ESERCIZIO 2017

30/04/2018 Pag. 36

CAPITOL	Esercizio di provenienza	Totale impegni	Variazioni in aumento	Economie Insussistenze Revoche	Importo pagato	Importo da conservare
2.02.01.09.016 2260 2 MANUTENZIONE SU IMPIANTI SPORTIVI - ONERI URBANIZZAZIONE	2016	195,20				195,20
2.02.01.09.016 2260 3 IMPIANTI SPORTIVI - AVANZO DI PARTE CORRENTE	2016	990,00			990,00	
2.02.01.09.016 2260 6 REALIZZAZIONE DI NUOVI IMPIANTI E STRUTTURE SPORTIVE	2016	99.723,14		74.079,88	25.343,26	300,00
2.02.01.09.999 2430 2 DISCARICHE E CENTRI RACCOLTA RIFIUTI - AVANZO P. CORRENTE	2016	2.500,00			2.500,00	
2.02.01.09.999 2430 3 LAVORI RELATIVI ALLE DISCARICHE E CENTRI RACCOLTA RIFIUTI	2015 2016	1.335,65 145.964,10			134.253,10	1.335,65 11.711,00
		147.299,75			134.253,10	13.046,65
2.02.01.09.999 2450 10 INTERVENTI SULLE AREE PAESAGGISTICHE DEL LITORALE	2015	1.830,00				1.830,00
2.02.01.10.001 2240 3 INTERV.SU BENI IMMOBILI A SERV.DI ATTIVITA' CULTURALI- ONERI URBANIZZAZIONE	2015 2016	29.693,51 207.213,23			29.693,51 207.213,23	
		236.906,74			236.906,74	
2.02.01.10.005 2240 4 INTERVENTI DI TUTELA E VALORIZZAZIONE AREE ARCHEOLOGICHE	2016	139.156,00			135.914,09	3.241,91
2.02.01.10.999 2210 6 RESTAURO E NUOVO ALLESTIMENTO CHIESA SANTA FILOMENA	2016	143.702,20			142.827,20	875,00
*** Totale 2.02.01 2.02.03 Beni immateriali		1.948.909,36		77.352,34	1.783.004,01	88.553,01
2.02.03.05.001 2060 2 INCARICHI PROFESS. ESTERNI PROGETTUALITA'- AVANZO P. CORRENTE	2016	7.200,00		3.600,00	3.600,00	
2.02.03.05.001 2350 3 INCARICHI PROFESSIONALI INVESTIMENTI - AVANZO P. CORRENTE	2016	15.462,38			14.473,51	988,87
2.02.03.05.001 2350 4 INCARICHI PROFESSIONALI PER LA REALIZZAZIONE DI INVESTIMENTI - IMPOSTA DI SOGGIORNO	2016	6.500,00			6.500,00	
*** Totale 2.02.03 ** Totale 2.02 * Totale 2		29.162,38 1.978.071,74 1.978.071,74		3.600,00 80.952,34 80.952,34	24.573,51 1.807.577,52 1.807.577,52	988,87 89.541,88 89.541,88

COMUNE DI UGENTO

ELENCO DEI RESIDUI PASSIVI - ESERCIZIO 2017

30/04/2018 Pag. 37

C A P I T O L O		Esercizio di provenienza	Totale impegni	Variazioni in aumento	Economie Insussistenze Revoche	Importo pagato	Importo da conservare
4	Rimborso Prestiti						
4.02	Rimborso prestiti a breve termine						
4.02.01	Rimborso Finanziamenti a breve termine						
4.02.01.01.001	3010 8 RIMBORSO FINANZIAMENTI A BREVE TERMINE A MINISTERI	2016	41.468,84			41.468,84	
	*** Totale 4.02.01		41.468,84			41.468,84	
	** Totale 4.02		41.468,84			41.468,84	
4.04	Rimborso di altre forme di indebitamento						
4.04.02	Rimborso Prestiti - Leasing finanziario						
4.04.02.01.001	3010 7 RIMBORSO LEASING FINANZIARI PER IMPIANTI E ATTREZZATURE	2015 2016	104.165,98 138.352,56			104.165,98 91.418,91	46.933,65
			242.518,54			195.584,89	46.933,65
	*** Totale 4.04.02		242.518,54			195.584,89	46.933,65
	** Totale 4.04		242.518,54			195.584,89	46.933,65
	* Totale 4		283.987,38			237.053,73	46.933,65

COMUNE DI UGENTO

ELENCO DEI RESIDUI PASSIVI - ESERCIZIO 2017

30/04/2018 Pag. 38

C A P I T O L O		Esercizio di provenienza	Totale impegni	Variazioni in aumento	Economie Insussistenze Revoche	Importo pagato	Importo da conservare
7	Uscite per conto terzi e partite di giro						
7.01	Uscite per partite di giro						
7.01.01	Versamenti di altre ritenute						
7.01.01.02.001	4020 17 RITENUTE IVA	2015	12.525,82				12.525,82
		2016	134.807,31			125.240,24	9.567,07
			147.333,13			125.240,24	22.092,89
	*** Totale 7.01.01		147.333,13			125.240,24	22.092,89
7.01.03	Versamenti di ritenute su redditi da lavoro autonomo						
7.01.03.01.001	4020 2 IRPEF PROFESSIONISTI	2016	14.042,43			13.550,97	491,46
	*** Totale 7.01.03		14.042,43			13.550,97	491,46
	** Totale 7.01		161.375,56			138.791,21	22.584,35
7.02	Uscite per conto terzi						
7.02.01	Acquisto di beni e servizi per conto terzi						
7.02.01.02.001	4050 1 SPESE PER SERVIZI PER CONTO DI TERZI	2015	60,90		60,90		
		2016	105,16			16,00	89,16
			166,06		60,90	16,00	89,16
7.02.01.02.001	4050 6 GETTONI PRES.COMM.VIG.SPETT.ART.80 T.U.L.P.S. 773/31	2012	1.131,00				1.131,00
	*** Totale 7.02.01		1.297,06		60,90	16,00	1.220,16
7.02.02	Trasferimenti per conto terzi a Amministrazioni pubbliche						
7.02.02.01.007	4050 8 TRASFERIMENTI PER CONTO TERZI A GRUPPO EQUITALIA (VEDI E. CAP. 6050/8)	2016	5.367,55			5.367,55	
	*** Totale 7.02.02		5.367,55			5.367,55	
7.02.04	Depositi di/preso terzi						
7.02.04.02.001	4040 1 RESTITUZIONE DEPOSITI CAUZIONALI	2015	1.728,00				1.728,00
	*** Totale 7.02.04		1.728,00				1.728,00

COMUNE DI UGENTO

ELENCO DEI RESIDUI PASSIVI - ESERCIZIO 2017

30/04/2018 Pag. 39

CAPITOLO	Esercizio di provenienza	Totale impegni	Variazioni in aumento	Economie Insussistenze Revoche	Importo pagato	Importo da conservare
7.02.05 7.02.05.01.001 4050 7 TRIBUTO PROVINCIALE TARES	2013 2015 2016	31.916,56 220.720,85 172.694,64			17.275,49 127.062,11 84.008,09	14.641,07 93.658,74 88.686,55
		425.332,05			228.345,69	196.986,36
*** Totale 7.02.05		425.332,05			228.345,69	196.986,36
** Totale 7.02		433.724,66		60,90	233.729,24	199.934,52
* Totale 7		595.100,22		60,90	372.520,45	222.518,87
TOTALE COMPLESSIVO		5.846.542,48		127.512,47	4.238.892,63	1.480.137,38

RENDICONTO ESERCIZIO 2017 ALLEGATO A

- elenco degli impegni finanziati dal fondo pluriennale vincolato di spesa (punto 5.4 del principio contabile allegato 4/2 al Dlgs 118/2011); -

COMUNE DI UGENTO

STAMPA CONTROLLO VARIAZIONI DI BILANCIO 2017 DA RE-IMPUTAZIONE/ECONOMIA

30/04/2018 Pag. 1

Vincolo/ Titolo	Capitolo	Descrizione	Impegni da re-imputare	Economie già f. pl. vin.	Variazione capitolo	Differenza
Vincolo		CAPITOLI NON VINCOLATI PARTE CORRENTE				
1.01.01.01.003 Missione 01.11	350 7	COMPENSO LAVORO STRAORDINARIO				
	2017	355 FONDO PER LAVORO STRAORDINARIO ANNO 2017	3.750,53			
	2017	668 FONDO PER LAVORO STRAORDINARIO ANNO 2016 EX IMPEGNO PLURIENNALE 2016 / 00337	7.116,64			
		Totale capitolo	10.867,17		3.750,53	7.116,64
1.01.01.01.004 Missione 01.11	350 1	FONDO PER IL MIGLIORAMENTO DEI SERVIZI.				
	2017	1665 FONDO MIGLIORAMENTO SERVIZI - PRODUTTIVITA' 2016	23.565,06			
		Totale capitolo	23.565,06		56.903,99	33.338,93-
1.01.01.02.002 Missione 01.11	370 17	BUONI PASTO AL PERSONALE SOSTITUTIVI SERVIZIO MENSA				
	2017	22 SPESA PER FORNITURA BUONI PASTO AI DIPENDENTI - ANNO 2016/2018 EX IMPEGNO PLURIENNALE 2016 /1000010	7.354,88			
		Totale capitolo	7.354,88		7.354,88	
1.01.02.01.001 Missione 01.11	350 6	ONERI CPDEL FONDO MIGLIORAMENTO SERV.PERSONALE				
	2017	1666 FONDO MIGLIORAMENTO SERVIZI - PRODUTTIVITA' 2016	5.756,96			
		Totale capitolo	5.756,96		16.165,10	10.408,14-
1.01.02.01.001 Missione 01.11	350 8	ONERI SU COMPENSO LAVORO STRAORDINARIO				
	2017	356 FONDO PER LAVORO STRAORDINARIO ANNO 2017	892,64			
	2017	669 FONDO PER LAVORO STRAORDINARIO ANNO 2016 - CONTRIBUTI OBBLIGATORI PER IL PERSONALE EX IMPEGNO PLURIENNALE 2016 / 00338	1.693,91			
		Totale capitolo	2.586,55		892,64	1.693,91
1.02.01.01.001 Missione 01.11	400 1	IRAP SU FONDO PER MIGLIORAMENTO DEI SERVIZI				
	2017	1667 FONDO MIGLIORAMENTO SERVIZI - PRODUTTIVITA' 2016	2.149,10			
		Totale capitolo	2.149,10		4.906,36	2.757,26-

COMUNE DI UGENTO

STAMPA CONTROLLO VARIAZIONI DI BILANCIO 2017 DA RE-IMPUTAZIONE/ECONOMIA

30/04/2018 Pag. 2

Vincolo/ Titolo	Capitolo	Descrizione	Impegni da re-imputare	Economie già f. pl. vin.	Variazione capitolo	Differenza
1.02.01.01.001 Missione 01.11	400 2	IRAP SU COMPENSO LAVORO STRAORDINARIO				
	2017	357 FONDO PER LAVORO STRAORDINARIO ANNO 2017	346,85			
	2017	670 FONDO PER LAVORO STRAORDINARIO ANNO 2016 - IRAP EX IMPEGNO PLURIENNALE 2016 / 00339	604,87			
		Totale capitolo	951,72		346,85	604,87
1.03.01.01.002 Missione 01.03	130 3	PUBBLICAZIONI 1.03.01.01.002				
	2017	880 SPESA PER L'ACQUISTO DI TESTI PER L'UFFICIO RAGIONERIA E TRIBUTI EX IMPEGNO PLURIENNALE 2016 / 01837		89,00		
		Totale capitolo		89,00	345,00	256,00-
1.03.01.02.999 Missione 01.02	50 1	SPESE GENERALI DI FUNZIONAMENTO - ALTRI BENI DI CONSUMO N.A.C. 1.03.01.02.999				
	2017	2203 SPESA PER L'ACQUISTO DI N. 30 BADGE PER TERMINALE PRESENZE PERSONALIZZATI PER I DIPENDENTI COMUNALI	109,80			
		Totale capitolo	109,80		109,80	
1.03.02.05.004 Missione 07.01	790 19	ENERGIA ELETTRICA (ALTRE ENTRATE CORRENTI)				
	2017	1619 SPESA PER L'INSTALLAZIONE DI N. 3 CONTATORI ELETTRICI PER MANIFESTAZIONI IN T.S. GIOVANNI, TORRE MOZZA E LIDO MARINI	110,76			
	2017	2138 INTEGRAZIONE IMPEGNO DI SPESA PER L'INSTALLAZIONE DI N. 3 CONTATORI ELETTRICI PER MANIFESTAZIONI IN T.S. GIOVANNI, TORRE MOZZA E LIDO MARINI	130,53			
		Totale capitolo	241,29		241,29	
1.03.02.11.006 Missione 01.11	370 5	SPESE LEGALI PER INCARICHI, TRANSAZIONI, SOCCOMB., ECC.				
	2017	54 COMUNE C/ZUCCO MARIO BRUNO - PROCEDIMENTO PENALE. CONFERIMENTO INCARICO PATROCINIO LEGALE. DELIBERA GC N. 242/2016	200,00			
	2017	55 DISCARICA BURGESI GESTITA DA MONTECO. CONFERIMENTO INCARICO PATROCINIO LEGALE PREVIA DELIBERA G.C. N. 276/2016	7.500,00			
	2017	190 CIULLO IMMACOLATA ANNA C/COMUNE - GIUDICE DI PACE DI UGENTO. CONTENZIOSO. INCARICO PATROCINIO LEGALE - DELIBERA G.C. n 8/2017	250,00			
	2017	208 VILLAGGIO POSEIDONE C/COMUNE - CORTE DI APPELLO. SPESA PER INCARICO LEGALE CONFERITO CON DELIBERA DI G.C. N. 11/2017	2.283,00			

COMUNE DI UGENTO

STAMPA CONTROLLO VARIAZIONI DI BILANCIO 2017 DA RE-IMPUTAZIONE/ECONOMIA

30/04/2018 Pag. 3

Vincolo/ Titolo	Capitolo	Descrizione	Impegni da re-imputare	Economie già f. pl. vin.	Variazione capitolo	Differenza
	2017	209 PRINCI MARIA CARMELA C/COMUNE. SPESA PER INCARICO LEGALE CONFERITO CON DELIBERAZIONE N. 7/2017	500,00			
	2017	228 RODIGLIANO FRANCESCO E RODIGLIANO GIACOMO C/COMUNE. CONFERIMENTO INCARICO PATROCINIO LEGALE DELIBERA G.C. N. 18/2017	250,00			
	2017	229 AGRESTI ANGELA ROSA C/COMUNE. CONFERIMENTO INCARICO PATROCINIO LEGALE PREVIA DELIBERA G.C. n 19/2017	250,00			
	2017	237 MANCO GINO C/COMUNE - GIUDICE DI PACE. CONFERIMENTO INCARICO PATROCINIO LEGALE - DELIBERA G.C. n 28 /2017	250,00			
	2017	238 TAR - RICORSO MOTIVI AGGIUNTI ECOTASSA. SPESA INCARICO LEGALE CONFERITO CON DELIBERAZIONE G.C. N. 1/2017.	126,88			
	2017	322 COMUNE C/MAURO MARIO - PROCEDIMENTO PENALE. CONFERIMENTO INCARICO PATROCINIO LEGALE DELIBERA G.C. N. 33/2017	200,00			
	2017	324 AZIONE CONTRO ADEGUAMENTO TARIFFA CDR. PATROCINIO LEGALE PER RICORSO COLLETTIVO - SENTENZA TAR LECCE N.1525/14 CONFERMATA DA CDS N.3622/15	948,40			
	2017	325 AZIONE CONTRO ADEGUAMENTO TARIFFA CDR. INCARICO PATROCINIO LEGALE PER PROPORRE RICORSO COLLETTIVO AVVERSO IL DECRETO COMMISSARIALE N.6/2017	948,40			
	2017	361 COOP. SOCIALE LA SVOLTA C/COMUNE - CORTE DI APPELLO. INCARICO LEGALE CONFERITO CON DELIBERAZIONE N. 275/2016.	5.000,00			
	2017	472 MANCO GINO C/COMUNE INTEGRAZIONE IMPEGNO DI SPESA INCARICO LEGALE - DELIBERA G.C. N. 28/2017 E DETERMINA N.306 DEL 28.02.2017	162,58			
	2017	473 DOTT. MARIO ANGIULI + 1 C/COMUNE - APPELLO AVVERSO SENTENZA N. 82/2016. INCARICO LEGALE DELIBERA G.C. N. 51/2017	3.000,00			
	2017	609 ROMANO COSIMO C/COMUNE - TAR (SENTENZE CORTE APPELLO N. 2076/2012 E 1842372016). INCARICO PATROCINIO LEGALE - DELIBERA GC N. 80/2017	2.000,00			
	2017	611 CAPONE ILARIA C/COMUNE - GIUDICE DI PACE. INCARICO PATROCINIO LEGALE - DELIBERA G.C. N. 34/2017	200,00			
	2017	635 COMUNE C/FRANGUELLI VALERIO - PROCEDIMENTO PENALE. CONFERIMENTO INCARICO PATROCINIO LEGALE - DELIBERA G.C. N. 93/2017	200,00			
	2017	639 CIRIOLO MARIA ROSARIA C/COMUNE - TRIBUNALE DI LECCE. INCARICO PATROCINIO LEGALE - DELIBERA G.C. N. 81/2017	500,00			
	2017	644 GIAL PLAST SRL C/COMUNE. DELIBERA COSTITUZIONE IN GIUDIZIO E NOMINA LEGALE - G.C. N. 275/2015. EX IMPEGNO PLURIENNALE 2016 / 00145	1.000,00			
	2017	645 DE NUZZO LUCA C/COMUNE. SENTENZA GIUDICE DI PACE DI UGENTO N. 66/2015. DELIBERA COSTITUZIONE IN APPELLO E NOMINA LEGALE - G.C. N. 271/2015	600,00			

COMUNE DI UGENTO

STAMPA CONTROLLO VARIAZIONI DI BILANCIO 2017 DA RE-IMPUTAZIONE/ECONOMIA

30/04/2018 Pag. 4

Vincolo/ Titolo	Capitolo	Descrizione	Impegni da re-imputare	Economie già f. pl. vin.	Variazione capitolo	Differenza
	2017	647 COMUNE C/REGIONE PUGLIA TAR SEZIONE DI LECCE RICORSO CONTRO DETERMINE N. 427/2015, 462/2015 e 574/2015 IN MATERIA DI ECOTASSA 2014 - G.C. 278/2015.	128,66			
	2017	649 DE DONATIS LUIGI C/COMUNE. DELIBERA COSTITUZIONE IN GIUDIZIO E NOMINA LEGALE - G.C. N. 264/2015 EX IMPEGNO PLURIENNALE 2016 / 00174	8.000,00			
	2017	651 COMUNE C/SCHIAVONE STEFANO - PROCEDIMENTO PENALE. DELIBERA DI COSTITUZIONE PARTE CIVILE IN GIUDIZIO E NOMINA LEGALE - G.C. N. 15/2015.	200,00			
	2017	652 COMUNE C/TOMA GIOVANNI. PROCEDIMENTO PENALE. DELIBERA RESISTENZA IN APPELLO PER TUTELA INTERESSI CIVILI DELL'ENTE E NOMINA LEGALE - G.C. 17/15	200,00			
	2017	654 VITALI ANDREA C/COMUNE - TAR. DELIBERA COSTITUZIONE IN GIUDIZIO E NOMINA LEGALE - G.C. N. 19/2015 EX IMPEGNO PLURIENNALE 2016 / 00207	2.500,00			
	2017	655 AZIENDA AGRICOLA CAPECE S.R.L. C/COMUNE - TAR. DELIBERA COSTITUZIONE IN GIUDIZIO E NOMINA LEGALE - G.C. N. 28/2015	5.000,00			
	2017	656 COMUNE C/REGIONE PUGLIA IN MATERIA DI ECOTASSA. INCARICO LEGALE - G.C. N. 34/2015 EX IMPEGNO PLURIENNALE 2016 / 00209	253,76			
	2017	657 TORNISELLO ROSANNA C/COMUNE. TRIBUNALE DI LECCE. SENTENZA GIUDICE DI PACE DI UGENTO N. 334/2014. DELIBERA COSTITUZIONE IN APPELLO G.C. 67/2015	600,00			
	2017	664 ROBINSON CLUB ITALIA SPA. COMMISSIONE TRIBUTARIA DI BARI. APPELLO AVVERSO SENTENZA N.2569/02/15 E NOMINA LEGALE - G.C. N. 288/2015	5.000,00			
	2017	665 CONGEDI ANNA C/COMUNE. COMMISSIONE TRIBUTARIA REGIONALE DI BARI . APPELLO AVVERSO SENTENZA N.2610/04/15 E NOMINA LEGALE - G.C. N. 231/2015	500,00			
	2017	672 COMUNE C/NAPOLI ANTONIO. PROCEDIMENTO PENALE. DELIBERA DI COSTITUZIONE PARTE CIVILE IN GIUDIZIO E NOMINA LEGALE - DELIBERA G.C. N. 79/2015.	200,00			
	2017	673 DOMINASUD DI ANTONIO MACCHIA SAS C/COMUNE. SENTENZA N 758/2014. DELIBERA RESISTENZA RICORSO IN CASSAZIONE E NOMINA LEGALE - G.C. N. 92/2015.	1.500,00			
	2017	674 COMUNE C/LUCREZIO MATTEO. PROCEDIMENTO PENALE. DELIBERA DI COSTITUZIONE PARTE CIVILE IN GIUDIZIO E NOMINA LEGALE - G.C. N. 78/2015.	200,00			
	2017	675 TORNESELLO BRUNO C/COMUNE. ATTO DI CITAZIONE DINANZI AL TRIBUNALE DI LECCE. COSTITUZIONE IN GIUDIZIO E NOMINA LEGALE - G.C. N. 86/2015.	2.500,00			
	2017	676 SCARCELLA ANTONIO LUIGI C/COMUNE.RICORSO IN APPELLO AVVERSO SENTENZA N. 2778/14 DEL TRIBUNALE DI LECCE-SEZ. CASARANO - G.C. N. 22/2015 E 50/2015	1.150,01			
	2017	677 FRANZA DARIO C/COMUNE. DELIBERA COSTITUZIONE IN GIUDIZIO E NOMINA LEGALE - DELIBERA DI G.C. N. 44/2015 EX IMPEGNO PLURIENNALE 2015 / 00564	250,00			
	2017	679 ASSOCIAZ.PAPA GIOVANNI XXIII D A RIMINI C/COMUNE COSTITUZIONEIN GIUDIZIO. EX IMPEGNO PLURIENNALE 2004 / 2112		0,20		

COMUNE DI UGENTO

STAMPA CONTROLLO VARIAZIONI DI BILANCIO 2017 DA RE-IMPUTAZIONE/ECONOMIA

30/04/2018 Pag. 5

Vincolo/ Titolo	Capitolo	Descrizione	Impegni da re-imputare	Economie già f. pl. vin.	Variazione capitolo	Differenza
	2017	680 RECUPERO SOMME PAGATE PER SINI STRI STRADALI. EX IMPEGNO PLURIENNALE 2005 / 1139	250,00			
	2017	681 FERRARI FRANCO C/COMUNE. APPE LLO AVVERSO SENTENZA N.93/06COSTIT.GIUDIZIO N OM.LEGALE EX IMPEGNO PLURIENNALE 2006/ 1911	200,00			
	2017	682 CICOGNANI PIETRO C/COMUNE.APPE LLO AVVERSO SENTENZA N.70/06COSTIT.GIUDIZIO NOM.LEGALE EX IMPEGNO PLURIENNALE 2006/ 1913		200,00		
	2017	683 COMUNE C/MURATORE FILIPPO - IN CARICO LEGALE PER TUTELA INTERESSI CIVILI DE LL''ENTE EX IMPEGNO PLURIENNALE 2006/ 1946		200,00		
	2017	684 COMUNE C/D''AMICO CESARIO - IN CARICO LEGALE PER TUTELA INTERESSI CIVILI DE LL''ENTE EX IMPEGNO PLURIENNALE 2006/ 1947	200,00			
	2017	685 COMUNE C/PICCINNO LUCE INCARIC O LEGALE PER TUTELA INT.CIVILIIN MATERIA DI ABUSIVISMO E AMB EX IMPEGNO PLURIENNALE 2007/ 123	200,00			
	2017	686 COMUNE C/MUSIO ROCCO E ROBERTO INC.LEGALE PER TUTELA INT.CIV.IN MATERIA DI ABUSIVISMO E AMB EX IMPEGNO PLURIENNALE 2007/ 125	200,00			
	2017	687 COMUNE C/RENNA QUINTINO INCARI CO LEGALE PER TUTELA INT.CIV.IN MATERIA DI A BUSIVISMO E AMB EX IMPEGNO PLURIENNALE 2007/ 127	200,00			
	2017	688 COMUNE C/REHO ALBERTO - INCARI CO LEGALE PER TUTELA INT.CIV.IN MATERIA DI A BUSIVISMO E AMB EX IMPEGNO PLURIENNALE 2007/ 128	200,00			
	2017	689 DE LEONE SILVANO C/COMUNE APPE LLO AVVERSO SENTENZA N.348/06INCARICO A LEGA LE EX IMPEGNO PLURIENNALE 2007/ 129	200,00			
	2017	690 COMUNE C/URSO CARMINA INCARICO LEGALE PER TUTELA INT.CIVILIIN MATERIA DI AB USIVISMO E AMB EX IMPEGNO PLURIENNALE 2007/ 130	200,00			
	2017	691 COMUNE C/RISO CLAUDIO F-INCARI CO LEGALE X TUTELA INT.CIVILIIN MATERIA ABUS IVISMO/AMBIENTE EX IMPEGNO PLURIENNALE 2007/ 999	200,00			
	2017	692 COMUNE C/PREITE LUCE-INCARICO LEGALE PER TUTELA INT.CIVILI IN MATERIA ABUSI VISMO/AMBIENTE EX IMPEGNO PLURIENNALE 2007/ 1002	200,00			
	2017	693 COMUNE C/O SERENO GIUSEPPE INCARICO LEGALE PER TUTELA INTER.CIVILI ABUSIVIS MO EDILIZIO EX IMPEGNO PLURIENNALE 2007/ 1736	200,00			
	2017	694 COMUNE C/MELE ELENA-INCARICO LEGALE PER TUTELA INTERESSICIVILI ABUSIVISMO E AMBIENTE EX IMPEGNO PLURIENNALE 2007/ 1879	200,00			
	2017	695 COMUNE C/RAINO'' ANTONIO - IN CARICO LEGALE PER TUTELA INTER.CIVILI ABUSIVI SMO E AMBIENTE EX IMPEGNO PLURIENNALE 2007/ 1911	200,00			
	2017	696 GIANNOTTA RICCARDO/COMUNE- APP ELLO AVVERSO SENTENZA PENALE N.156/07 EX IMPEGNO PLURIENNALE 2007 / 2166	200,00			

COMUNE DI UGENTO

STAMPA CONTROLLO VARIAZIONI DI BILANCIO 2017 DA RE-IMPUTAZIONE/ECONOMIA

30/04/2018 Pag. 6

Vincolo/ Titolo	Capitolo	Descrizione	Impegni da re-imputare	Economie già f. pl. vin.	Variazione capitolo	Differenza
	2017	697 DE NUZZO MARIO C/COMUNE - ULTE RIORE IMPEGNO PER INCARICO LEGALE - DELIBERA G.C. 185/06 EX IMPEGNO PLURIENNALE 2008/ 174	3.000,00			
	2017	698 ADESIONE PROPOSTA ANCI PER RIC ORSO AL TAR PER RIDUZIONE TRASFERIMENTI ERAR IALI AI COMUNI EX IMPEGNO PLURIENNALE 2008/ 175	2.500,00			
	2017	701 RIVA DI UGENTO C/COMUNE INCARI CO LEGALE PER RICORSO A CARTELLA TARSU ANNO 2006 EX IMPEGNO PLURIENNALE 2008/ 400		1.000,00		
	2017	702 SANCAR SRL C/COMUNE RICORSO AL TAR. COSTITUZIONE GIUDIZIO ENOMINA LEGALE EX IMPEGNO PLURIENNALE 2008 / 960	4.000,00			
	2017	703 SANCAR SRL C/COMUNE RICORSO AL CONSIGLIO DI STATO PER ANNULLAMENTO SENTENZA TAR LECCE 3440 EX IMPEGNO PLURIENNALE 2008/ 961	5.000,00			
	2017	704 DE MARIA S.C/COMUNE+ A.Q.P. ATTO DI CITAZIONE PER RISARC.DANNI SX STRADALE DEL 11/10/07 EX IMPEGNO PLURIENNALE 2008/ 1906	100,00			
	2017	706 BAVONE LORIS C/COMUNE - PROPOS SIZINE RICORSO AL CONS.STATOAVVERSO SENT. TA R N 3137/08 EX IMPEGNO PLURIENNALE 2008/ 2355	1.418,41			
	2017	707 DE NUZZO MARIO C/COMUNE - ULTE RIRE IMPEGNO DI SPESA PER INCARICO LEGALE G. M. 185/06 EX IMPEGNO PLURIENNALE 2008/ 2366	4.000,00			
	2017	710 PREITE LUCE C/COMUNE - INCAR ICO LEGALE X TUTELA INTERESSICIVILI- ABUSIVISM O E AMBIENTE EX IMPEGNO PLURIENNALE 2009/ 124	200,00			
	2017	712 SARCINELLA FRANCESCA. C/COMUNE - INCARICO LEGALE PER TUTELA INTERESSI CIVILI DELL'ENTE IN MATERIA DI ABUSIVISMO E AMBIENTE EX IMPEGNO PLURIENNALE	200,00			
	2017	714 FERRARI SALVATORE C/ COMUNE DI UGENTO. INCARICO A LEGALE PER TUTELA INTERESSI CIVILI DELL'ENTE IN MATERIA DI ABUSIVISMO E AMBIENTE. EX IMPEGNO	200,00			
	2017	715 GIANNOTTA ANTONIO C/COMUNE DI UGENTO. INCARICO A LEGALE PER TUTELA INTERESSI CIVILI DELL'ENTE IN MATERIA DI ABUSIVISMO E AMBIENTE. EX IMPEGNO	200,00			
	2017	716 PAOLINI ANNA MARIA C/COMUNE. APPELLO AVVERSO SENTENZA PENALE N. 340/2009. COSTITUZIONE IN GIUDIZIO E NOMINA AVVOCATO DIFENSORE. EX IMPEGNO PLURIENNAL	200,00			
	2017	719 RENNA QUINTINO C/COMUNE. APPELLO AVVERSO SENTENZA PENALE N. 615/05. COSTITUZIONE IN GIUDIZIO E NOMINA AVVOCATO DIFENSORE. EX IMPEGNO PLURIENNAL	200,00			
	2017	720 COZZA LUIGI+RIZZO VITO C/COMUNE. NOMINA LEGALE PER TUTELA INTERESSI CIVILI DELL'ENTE IN MATERIA DI ABUSIVISMO E AMBIENTE EX IMPEGNO PLURIENNALE 2010/	200,00			
	2017	722 COMUNE C/STIFANI ANDREA. NOMINA LEGALE PER TUTELA INTERESSI CIVILI DELL'ENTE IN MATERIA DI ABUSIVISMO E AMBIENTE. EX IMPEGNO PLURIENNALE 2010/	200,00			
	2017	723 RECUPERO CREDITI DA TERZI - INCARICO LEGALE CONFERITO CON DELIBERA DI G.C. N. 61/2010. EX IMPEGNO PLURIENNALE 2010/ 792	777,79			

COMUNE DI UGENTO

STAMPA CONTROLLO VARIAZIONI DI BILANCIO 2017 DA RE-IMPUTAZIONE/ECONOMIA

30/04/2018 Pag. 7

Vincolo/ Titolo	Capitolo	Descrizione	Impegni da re-imputare	Economie già f. pl. vin.	Variazione capitolo	Differenza
	2017	726 DE DONATIS LUIGI E DE MATTEIS ANTONIO C/COMUNE. IMMOBILE CENSITO ALLA PARTICELLA 64 - FG.44 - PIAZZA ITALIA. INCARICO LEGALE EX IMPEGNO PLURIENNA	608,28			
	2017	727 DE MARCO MARIO C/COMUNE. INCARICO LEGALE PER TUTELA INTERESSI CIVILI DELL'ENTE IN MATERIA DI ABUSIVISMO E AMBIENTE. DELIBERA G.M. 196/2010 EX IM	200,00			
	2017	730 RAINO' ANTONIO C/COMUNE. INCARICO A LEGALE PER TUTELA INTERESSI CIVILI DELL'ENTE IN MATERIA DI ABUSIVISMO E AMBIENTE. DELIBERA G.C. 5/11 EX IMPEGN	200,00			
	2017	732 COZZA LUIGI+RIZZO VITO ROCCO C/COMUNE. APPELLO AVVERSO SENTENZA PENALE. INCARICO CONFERITO CON DELIBERA DI G.C. N. 14/2011 EX IMPEGNO PLURIENNALE 2	200,00			
	2017	733 IMPERIAL SRL C/COMUNE. RICORSO AL CONSIGLIO DI STATO AVVERSO SENTENZA TAR N. 1595/2010. INCARICO DELIBERA G.M. N. 50/11 EX IMPEGNO PLURIENNALE 2011/	3.900,00			
	2017	736 COMUNE C/SCARLINO A.- INCARICO A LEGALE PER TUTELA INTERESSI CIVILI DELL'ENTE IN MATERIA DI ABUSIVISMO E AMBIENTE. DELIBERA G.M. N. 63/11 EX IM	200,00			
	2017	740 SARCIANELLA FRANCESCA C/COMUNE. APPELLO AVVERSO SENTENZA PENALE. INCARICO CONFERITO CON DELIBERA DI G.C. 250 DEL 30/11/2011 EX IMPEGNO PLURIENNALE 20	200,00			
	2017	741 COMUNE DI UGENTO C/FIORE MAURO. INCARICO A LEGALE PER TUTELA INTERESSI CIVILI DELL'ENTE IN MATERIA DI ABUSIVISMO E AMBIENTE. INCARICO D.G. 248/11	200,00			
	2017	742 PROCEDIMENTO PENALE N. R.G.N.E..P.M. 4028/10 E R.G.GIP. N. 9120/2010. INCARICO CONFERITO CON DELIBERA DI G.C. N. 230/11 EX IMPEGNO PLURIENNALE 20	200,00			
	2017	743 BAVONE SALVATORE C/TROISIO VINCENZO E STRADIOTTI TIZIANA. TRIBUNALE CIVILE DI LECCE. ATTO DI CITAZIONE DEL TERZO CHIAMATO EX ART.106 CPC- G.C.271/11	500,00			
	2017	744 EXEDRA DI PRIMICERI GIULIANA C/COMUNE DI UGENTO. RICORSO AL TRIBUNALE DI LECCE. COSTITUZIONE IN GIUDIZIO. INCARICO DELIBERA G.M. N. 8/2012 EX IMPEGN	600,00			
	2017	745 COMUNE C/SETTIMO SALVATORE. PROCEDIMENTO PENALE R.G.N.R. N. 9070/2010. INCARICO CONFERITO CON DELIBERA DI G.C. 35/2012 EX IMPEGNO PLURIENNALE 2012	200,00			
	2017	746 COMUNE C/CASALE LINA + 2 PER REATI AMBIENTALI. INCARICO CONFERITO CON DELIBERA DI G.C. N. 98/2012 EX IMPEGNO PLURIENNALE 2012/ 1077	200,00			
	2017	747 DITTA CTD DI CONGEDI CLAUDIA C/ COMUNE. RICORSO PER DECRETO INGIUNTIVO. INCARICO CONFERITO CON DELIBERA DI G.C. N. 69/12 EX IMPEGNO PLURIENNALE 201	1.500,00			
	2017	748 CERA GIUSEPPE C/COMUNE. INCARICO LEGALE CONFERITO CON DELIEBAR DI G.C. N. 215/12. EX IMPEGNO PLURIENNALE 2012/ 1351	820,12			
	2017	749 PIERRI PAOLO E PIERRI FABIO C/COMUNE DINANZI AL GIUDICE DI PACE. DELIBERA COSTITUZIONE E NOMINA LEGALE DELL'ENTE G.M. N. 226/2012 EX IMPEGNO PLURIENN	250,00			
	2017	750 NUZZO ANTONIO C/GEOTEC AMBIENTE SRL - ATTO DI PIGNORAMENTO C/TERZI. INCARICO CONFERITO CON DELIBERA DI G.C. N. 234/2012 EX IMPEGNO PLURIENNALE	300,00			

COMUNE DI UGENTO

STAMPA CONTROLLO VARIAZIONI DI BILANCIO 2017 DA RE-IMPUTAZIONE/ECONOMIA

30/04/2018 Pag. 8

Vincolo/ Titolo	Capitolo	Descrizione	Impegni da re-imputare	Economie già f. pl. vin.	Variazione capitolo	Differenza
	2017	751 ROBINSON CLUB ITALIA SPA C/ COMUNE. RICORSO ALLA COMMISSIONE PROVINCIALE DI LECCE PER TARSU 2011. INCARICO CONFERITO CON DELIBERA DI G.C. 63/2012. EX I	2.516,80			
	2017	752 PONZI CLEMENTE C/ COMUNE DI UGENTO. SENTENZA TRIBUNALE DI LECCE - SEZIONE DISTACCATA DI CASARANO N. 52/2012. INCARICO DELIBERA G.C. 317/12 EX IMPEGNO	3.100,00			
	2017	753 MICHELINA MURNER +3 C/COMUNE. ATTO DI CHIAMATA IN CAUSA. DELIBERA COSTITUZIONE E NOMINA LEGALE G.C. N. 322/12 EX IMPEGNO PLURIENNALE 2012/	3.000,00			
	2017	761 GARDENIA SRL C/COMUNE - RICORSO CARTELLA DI PAGAMENTO TARSU ANNO 2011 - INCARICO CONFERITO CON DELIBERA DI G.C. N. 6/2013 EX IMPEGNO PLURIENNALE 20	2.500,00			
	2017	762 GARDENIA SRL C/COMUNE RICORSO AVVERSO AL RIFIUTO ISTANZA DI RIMBORSO TARSU ANNI 2005-2006-2007-2008-2009 - INCARICO DELIBERA DI G.C. N. 7/2013 EX IMPE	1.000,00			
	2017	763 ROBINSON CLUB C/COMUNE RICORSO CONTRO LA CARTELLA ESATTORIALE TARSU ANNO 2011. INCARICO CONFERITO CON DELIBERA DI G.C. N. 13/2013 EX IMPEGNO PLURIEN	5.000,00			
	2017	767 MARGARI GIOVANNI C/ COMUNE DI UGENTO - RICORSO IN APPELLO ALLA SENTENZA N.1559/2012. NOMINA LEGALE DELIBERA DI INCARICO G.M. N. 78/2013 EX IMPEGNO	3.500,00			
	2017	770 MONTECO SRL /COMUNE - ATTO DI CITAZIONE . INCARICO LEGALE PER GIUDIZIO INNANZI AL TRIBUNALE CIVILE DI LECCE R.G. N. 886/2013 - G.M. 174/2013. EX I	10.000,00			
	2017	771 COMUNE C/TOMA GIOVANNI. DELIBERA DI COSTITUZIONE PARTE CIVILE IN GIUDIZIO E NOMINA LEGALE. EX IMPEGNO PLURIENNALE 2013/ 1508	200,00			
	2017	773 DA.MA. IMMOBILIARE SRL C/COMUNE - CONSIGLIO DI STATO. DELIBERA CONFERIMENTO INCARICO G.M. N. 190/2013 EX IMPEGNO PLURIENNALE 2013/ 1718	875,00			
	2017	774 DA.MA. IMMOBILIARE SRL C/COMUNE - CONSIGLIO DI STATO. DELIBERA CONFERIMENTO INCARICO G.M. N. 190/2013 EX IMPEGNO PLURIENNALE 2013/ 1719	1.750,00			
	2017	775 SCIURTI DONATO C/COMUNE. DELIBERA COSTITUZIONE IN GIUDIZIO E NOMINA LEGALE G.M. N. 238/2013. EX IMPEGNO PLURIENNALE 2013/ 1720		100,00		
	2017	778 FRANCESCO CAUSO C/COMUNE - RICORSO PER DECRETO INGIUNTIVO. DELIBERA COSTITUZIONE IN GIUDIZIO E NOMINA LEGALE - G.M. N. 276/2013. EX IMPEGNO PLU	2.000,00			
	2017	782 COMUNE C/REGIONE PUGLIA - RECUPERO SOMME ANTICIPATE DAL COMUNE PER IMPOSTA DI REGISTRO ESECUZIONE MOBILIARE N. 6519 ANNO 2011 - DELIBERA G.C. 46/2014	500,00			
	2017	784 COMUNE C/REGIONE PUGLIA - INCARICO LEGALE IN MATERIA DI ECOTASSA - DELIBERAZIONE G.C. N. 77/2014 EX IMPEGNO PLURIENNALE 2014/ 853	1.500,00			
	2017	785 GIANNOTTA MARCELLO C/COMUNE - TAR. DELIBERA COSTITUZIONE IN GIUDIZIO E NOMINA LEGALE - G.C. N. 82/2014 EX IMPEGNO PLURIENNALE 2014/ 855	1.250,00			
	2017	786 PARCO DEI PRINCIPI SAS DI SERENO GIUSEPPE & CO C/ COMUNE. TARSU 2008. SENTENZA 170/22/14 - CASSAZIONE. DELIBERA G.C. N. 80/2014 EX IMPEGNO PLURIE	1.202,23			

COMUNE DI UGENTO

STAMPA CONTROLLO VARIAZIONI DI BILANCIO 2017 DA RE-IMPUTAZIONE/ECONOMIA

30/04/2018 Pag. 9

Vincolo/ Titolo	Capitolo	Descrizione	Impegni da re-imputare	Economie già f. pl. vin.	Variazione capitolo	Differenza
	2017	787 MEDIA VACANZE SRL C/ COMUNE. TARSU 2008. SENTENZA 169/22/14. DELIBERA PROPOSIZIONE RICORSO IN CASSAZIONE E NOMINA LEGALE - G.C. N. 79/2014 EX IMP	1.202,23			
	2017	788 PARCO DEI PRINCIPI DI SERENO G &C. SAS.COMMISSIONE TRIBUTARIA REGIONALE DI BARI. RESISTENZA IN APPELLO AVVERSO SENTENZA N. 988/04/13. C.G. 100/2014	1.887,60			
	2017	789 MEDIA VACANZE SRL C/COMUNE - COMMISSIONE TRIBUTARIA REGIONALE DI BARI . DELIBERA RESISTENZA IN APPELLO AVVERSO SENTENZA N. 989/04/13. G.C. 101/2014	3.775,20			
	2017	790 COMUNE C/BRUNO ANTONIO. DELIBERA DI COSTITUZIONE PARTE CIVILE IN GIUDIZIO E NOMINA LEGALE - G.C. 104/2014. EX IMPEGNO PLURIENNALE 2014/ 880	200,00			
	2017	791 BORGIA LUIGI LUCA C/COMUNE. TRIBUNALE DI LECCE. SENTENZA GIUDICE DI PACE DI UGENTO N. 77/2014. INCARICO CONFERITO CON DELIB. G.C. N.88/14 E N.126/14	804,50			
	2017	792 DITTA APOLLONIO GIUSEPPE C/COMUNE - CORTE D'APPELLO PER APPELLO AVVERSO SENTENZA N. 3526/2013. DELIBERA G.C. N. 116/2014 EX IMPEGNO PLURIENNALE 201	2.500,00			
	2017	793 MARIANGELA ASPESI E GASTONE BRUSAMOLIN C/COMUNE - TAR. DELIBERA COSTITUZIONE IN GIUDIZIO E NOMINA LEGALE. EX IMPEGNO PLURIENNALE 2014/ 9	1.250,00			
	2017	797 PROFICO MARIA C/COMUNE - TAR. DELIBERA COSTITUZIONE IN GIUDIZIO E NOMINA LEGALE - G.C. N. 142/2014. EX IMPEGNO PLURIENNALE 2014/ 1048	2.500,00			
	2017	798 COMUNE C/REGIONE PUGLIA - CONSIGLIO DI STATO. INCARICO LEGALE IN MATERIA DI ECOTASSA - G.C. N. 143/2014 EX IMPEGNO PLURIENNALE 2014/ 1050	100,00			
	2017	799 GEOTEC AMBIENTE SRL C/COMUNE - RICORSO PER DECRETO INGIUNTIVO. DELIBERA COSTITUZIONE IN GIUDIZIO E NOMINA LEGALE - G.C. N. 134/2014. EX IMPEGNO PLU		901,59		
	2017	801 CICLOTURISMO DI BRUNO ANTONIO & C C/COMUNE - TAR. DELIBERA COSTITUZIONE IN GIUDIZIO E NOMINA LEGALE - G.C. N. 154/2014. EX IMPEGNO PLURIENNALE 2014/	2.500,00			
	2017	802 COMUNE C/NASSISI ALESSANDRA E NASSISI GIORGIO. DELIBERA DI COSTITUZIONE PARTE CIVILE IN GIUDIZIO E NOMINA LEGALE - G.C. N. 159/2014. EX IMPEGNO PLU	200,00			
	2017	803 LOTTIZZAZIONE COMPARTO 20 - AZIONE CIVILE DI RECUPERO SOMME DOVUTE A TITOLO DI ONERI DI URBANIZZAZIONE. INCARICO LEGALE G.C. N. 152 E N.166/2014	3.251,88			
	2017	804 GARDENIA IMMOBILIARE srl C/ COMUNE - COMMISSIONE TRIBUTARIA PROVINCIALE DI LECCE PER TARSU 2012. COSTITUZIONE E NOMINA LEGALE - G.C. N. 193/2014. EX I	2.500,00			
	2017	805 GIULIANA PRIMICERI C/COMUNE. DELIBERA COSTITUZIONE IN GIUDIZIO E NOMINA LEGALE - G.C. N. 196/2014. EX IMPEGNO PLURIENNALE 2014/ 1401	914,00			
	2017	808 ROBINSON CLUB ITALIA SPA C/COMUNE. COMMISSIONE TRIBUTARIA REGIONALE DI BAR I. APPELLO AVVERSO SENTENZA N.2508/02/13 - DELIBERA DI G.C. N. 213/2014	5.000,00			
	2017	810 MELCARNE MARIA CLAUDIA. COMMISSIONE TRIBUTARIA REG.LE DI BARI DELIBERA EX IMPEGNO PLURIENNALE 2015 / 01103	1.311,20			

COMUNE DI UGENTO

STAMPA CONTROLLO VARIAZIONI DI BILANCIO 2017 DA RE-IMPUTAZIONE/ECONOMIA

30/04/2018 Pag. 10

Vincolo/ Titolo	Capitolo	Descrizione	Impegni da re-imputare	Economie già f. pl. vin.	Variazione capitolo	Differenza
	2017	811 FALLIMENTO COGEI C/COMUNE - TRIBUNALE DI LECCE. DELIBERA COSTITUZIONE IN EX IMPEGNO PLURIENNALE 2015 / 01104	2.701,96			
	2017	812 COSIMA MANGIA PER LA SOCIETA' GA SRL C/COMUNE - TAR. DELIBERA COSTITUZIONE EX IMPEGNO PLURIENNALE 2015 / 01105	2.500,00			
	2017	813 GIULIANA PRIMICERI C/COMUNE. COMMISSIONE TRIBUTARIA PROVINCIALE DI LECCE. EX IMPEGNO PLURIENNALE 2015 / 01153		43,23		
	2017	814 TORSELLO MARTINO C/COMUNE. CORTE DI APPELLO - APPELLO SENTENZA 2961/2014. EX IMPEGNO PLURIENNALE 2015 / 01270	9.767,84			
	2017	817 IMMOBILIARE RIVA DI MARE S.N.C. C/COMUNE. CONSIGLIO DI STATO. DELIBERA DI EX IMPEGNO PLURIENNALE 2015 / 01375	1.750,00			
	2017	818 FILOGRANA GAETANO C/COMUNE. DELIBERA COSTITUZIONE IN GIUDIZIO E NOMINA EX IMPEGNO PLURIENNALE 2015 / 01384	348,00			
	2017	820 COMUNE C/REALE DAMIANO + 3 - PROCEDIMENTO PENALE. DELIBERA DI COSTITUZIONE EX IMPEGNO PLURIENNALE 2015 / 01632	200,00			
	2017	823 VALENTINI COSIMO C/COMUNE. DELIBERA COSTITUZIONE IN GIUDIZIO E NOMINA EX IMPEGNO PLURIENNALE 2015 / 01645	293,00			
	2017	824 BAVONE LORIS C/COMUNE DI UGENTO. INCARICO OCNERITO CON DELIBERA DI G.C. EX IMPEGNO PLURIENNALE 2015 / 01791	6.000,00			
	2017	825 COGEI C/COMUNE. TRIBUNALE DI LECCE. RICORSO EX ART 702 CPC. DELIBERA EX IMPEGNO PLURIENNALE 2015 / 01798	5.000,00			
	2017	826 CAGNAZZO ANNA C/COMUNE. DELIBERA COSTITUZIONE IN GIUDIZIO E NOMINA LEGALE EX IMPEGNO PLURIENNALE 2015 / 01799	250,00			
	2017	827 BAGNATO COSIMO C/COMUNE - TAR PUGLIA. DELIBERA COSTITUZIONE E NOMINA LEGALE - G.C. N. 219/2015. EX IMPEGNO PLURIENNALE 2015 / 01802	1.500,00			
	2017	828 COMUNE C/WILBURGWER JOSEF - PROCEDIMENTO PENALE. DELIBERA DI COSTITUZIONE EX IMPEGNO PLURIENNALE 2015 / 01813		200,00		
	2017	829 COMUNE C/PANICO MANUELA LUCIA - PROCEDIMENTO PENALE. DELIBERA DI COSTITUZIONE PARTE CIVILE IN GIUDIZIO E NOMINA LEGALE - G.C. 231/2015.		200,00		
	2017	830 COMUNE C/BICINCITTÀ SRL - INTERVENTI PER LO SVILUPPO DI CICLOVIE NEL TERRITORIO DEL COMUNE DI UGENTO E NELL'AMBITO DEL PARCO. G.C. N. 215/2015	2.500,00			
	2017	831 SPENNATO EMANUELA C/COMUNE - INCARICO LEGALE CONFERITO CON DELIBERAZIONE N. 206/2014 EX IMPEGNO PLURIENNALE 2015 / 01854	1.000,00			
	2017	833 COMUNE C/REGIONE PUGLIA. RICORSO AL TAR AVVERSO DETERMINA DIRIGENZIALE 225/2014. INCARICO LEGALE DELIBERA G.C. N. 243/2014	634,40			

COMUNE DI UGENTO

STAMPA CONTROLLO VARIAZIONI DI BILANCIO 2017 DA RE-IMPUTAZIONE/ECONOMIA

30/04/2018 Pag. 11

Vincolo/ Titolo	Capitolo	Descrizione	Impegni da re-imputare	Economie già f. pl. vin.	Variazione capitolo	Differenza
	2017	834 CASEIFICIO ALFARANO ROCCO DI ALFARANO G. ED E. S.N.C C/ COMUNE. INCARICO LEGALE CONFERITO CON DELIBERAZIONE N. 251/2014	4.000,00			
	2017	836 REALE VITO C/COMUNE. SPESA PER INCARICO LEGALE CONFERITO CON DELIBERAZIONE N. 249/2014 COME RETTIFICATA CON DELIBERAZIONE N. 256/2014	200,00			
	2017	837 PARCO DEI PRINCIPI SAS C/COMUNE. SPESA PER INCARICO LEGALE CONFERITO CON DELIBERAZIONE N. 273/2014 EX IMPEGNO PLURIENNALE 2015 / 01863	1.405,21			
	2017	839 COMUNE C/REGIONE PUGLIA. TAR SEZIONE DI LECCE. INCARICO LEGALE PER RICORSO AVVERSO DETERMINA REGIONE PUGLIA N. 428/2015 ECOTASSA - G.C. 243/15.	634,40			
	2017	842 TAR SEZIONE DI LECCE. INCARICO LEGALE PER RICORSO CONTRO DETERMINA REGIONE EX IMPEGNO PLURIENNALE 2016 / 01046	634,40			
	2017	844 PRIMICERI GIULIANA. RICORSO AL TAR PER L'ANNULLAMENTO DEL 'REGOLAMENTO IUC'. COSTITUZIONE E NOMINA LEGALE - DELIBERA DI G.C. N. 43/2016.	1.231,20			
	2017	845 FRANCO ING. ROMANO C/COMUNE - TRIBUNALE DI LECCE RG 262/2013. SENTENZA 5706/2015. PROPOSIZIONE RICORSO IN APPELLO E NOMINA LEGALE - G.C. N. 46/16	2.100,00			
	2017	846 FRANCO ING. ROMANO C/COMUNE - TRIBUNALE DI LECCE RG 264/2013. SENTENZA 5653/201. PROPOSIZIONE RICORSO IN APPELLO E NOMINA LEGALE - G.C. N. 47/16	3.580,00			
	2017	847 PUCK SOC. COOP. SOCIALE C/COMUNE. TRIBUNALE DI LECCE. INCARICO CONFERITO CON DELIBERA N. 276/2015 E N. 62/2016.	2.537,60			
	2017	849 FRANCO ING. ROMANO C/COMUNE. SENTENZA CORTE D'APPELLO N. 164/2016. DELIBERA PROPOSIZIONE RICORSO IN CASSAZIONE E NOMINA LEGALE - G.C. N. 48/16	5.320,00			
	2017	850 CIURLIA SILVANO C/COMUNE. DELIBERA COSTITUZIONE IN GIUDIZIO E NOMINA LEGALE - G.C. N. 88/2016. EX IMPEGNO PLURIENNALE 2016 / 01061	250,00			
	2017	851 FRANZA SIMONE C/COMUNE. DELIBERA COSTITUZIONE IN GIUDIZIO E NOMINA LEGALE - G.C. N. 25/2016. EX IMPEGNO PLURIENNALE 2016 / 01062	310,00			
	2017	852 GIUSEPPE MASTRIA C/COMUNE - RICORSO AL TAR. DELIBERA COSTITUZIONE E NOMINA LEGALE - G.C. N. 38/2016 EX IMPEGNO PLURIENNALE 2016 / 01065	5.075,20			
	2017	853 ZECCA VITO GABRIELE ROCCO C/COMUNE. CHIAMATA IN CAUSA DEL TERZO. DELIBERA COSTITUZIONE IN GIUDIZIO E NOMINA LEGALE. DELIBERA G.C. 32/2016	250,00			
	2017	855 CONGEDI LUCIANO C/COMUNE. TRIBUNALE DI LECCE. SENTENZAGIUDICE DI PACE DI UGENTO N. 76/2016 . COSTITUZIONE IN APPELLO E NOMINA LEGALE - G.C. N. 61/16	650,00			
	2017	856 RIA BENITO E LONGO PASQUALINA C/COMUNE - TRIBUNALE DI LECCE. DELIBERA COSTITUZIONE IN GIUDIZIO E NOMINA LEGALE - G.C. N. 91/2016.	2.500,00			
	2017	858 COMUNE C/ASSOCIAZIONE PAPA GIOVANNI XXIII - INTEGRAZIONE IMPEGNO PER INCARICO CONFERITO CON DELIB. DI G.C. N. 291/04.	46.073,52			

COMUNE DI UGENTO

STAMPA CONTROLLO VARIAZIONI DI BILANCIO 2017 DA RE-IMPUTAZIONE/ECONOMIA

30/04/2018 Pag. 12

Vincolo/ Titolo	Capitolo	Descrizione	Impegni da re-imputare	Economie già f. pl. vin.	Variazione capitolo	Differenza
	2017	859 RISO FAFFAELE C/COMUNE - RICORSO PER DECRETO INGIUNTIVO (PROT.14157/2016). CONFERIMENTO INCARICO PATROCINIO LEGALE. DELIBERA DI G.C. N. 147/2016	2.500,00			
	2017	860 FRANZA SIMONE C/COMUNE. INTEGRAZIONE IMPEGNO DI SPESA PER INCARICO CONFERITO CON DELIBERA G.C. N. 25/2016	40,00			
	2017	864 GIUSEPPE LOPEZ Y ROYO C/COMUNE - COMMISSIONE TRIBUTARIA REGIONALE DI BARI . APPELLO AVVERSO SENTENZA N. 132/2015 - DELIBERA DI G.C. N. 148/2016	364,78			
	2017	865 EREDI SERAFINI GESUINO C/COMUNE. RICORSO IN CASSAZIONE AVVERSO SENTENZA N. 33/2015. DELIBERA GC N. 178/2016.	2.283,00			
	2017	866 SABATO CRISTINA MARIA C/COMUNE - GIUDICE DI PACE DI UGENTO. CONTENZIOSO. INCARICO LEGALE DELIBERA G.C. N 154/2016		100,00		
	2017	872 DITTA MENGOLI MARIO C/COMUNE. SENTENZE TRIBUNALE DI LECCE N. 363/2012 E N. 221/2016. INCARICO LEGALE - DELIBERA GC N.183/2016	8.000,00			
	2017	874 COMUNE C/D'AMBROSIO PIA +1. PROCEDIMENTO PENALE. CONFERIMENTO INCARICO PATROCINIO LEGALE - DELIBERA G.C. N. 182/2016	200,00			
	2017	875 PRIMICERI ANTONIO LEONARDO C/COMUNE. CONFERIMENTO INCARICO PATROCINIO LEGALE DELIBERA GC N. 181/2016 EX IMPEGNO PLURIENNALE 2016 / 01669	200,00			
	2017	876 COOP. SOCIALE LA SVOLTA C/COMUNE. CONFERIMENTO INCARICO LEGALE - DELIBERA G.C. N. 190/2016 EX IMPEGNO PLURIENNALE 2016 / 01683	6.000,00			
	2017	887 COMUNE DI UGENTO C/REGIONE PUGLIA - INCARICO LEGALE CONFERITO CON DELIBERA DI G.C. 220/2016 EX IMPEGNO PLURIENNALE 2016 / 02007	317,20			
	2017	891 FERROVIE SUD EST E SERVIZI AUTOMOBILISTICI C/COMUNE. RICORSO IN APPELLO DINANZI ALLA COMMISSIONE TRIBUTARIA REGIONALE. DELIBERA GC N. 226/2016	517,86			
	2017	909 SPESA PER PARCELLE LEGALI INCARICHI VARI CONTENZIOSO ICI - CONVENZIONE G.M. N. 106 DEL 08/06/2005 - ONORARI MATURATI AL 24/10/2016	4.449,15			
	2017	913 BAGNATO COSIMO C/COMUNE. DELIBERAZIONE N. 234/2016 CONFERIMENTO ULTERIORE INCARICO LEGALE. EX IMPEGNO PLURIENNALE 2016 / 02240		2.200,00		
	2017	914 BAGNATO COSIMO C/COMUNE. DELIBERAZIONE N. 234/2016 CONFERIMENTO ULTERIORE INCARICO LEGALE. EX IMPEGNO PLURIENNALE 2016 / 02241		2.200,00		
	2017	916 FRANCO ROMANO C/COMUNE. INCARICO LEGALE. DELIBERA N. 48/2016 E N. 193/2016 E N. 204/2016 (CORTE DI CASSAZIONE)	1.508,84			
	2017	1136 GIAL PLAST SRL C/COMUNE. INTEGRAZIONE COMPENSO PER INCARICO LEGALE CONFERITO CON DELIBERA G.C. N. 275/2015	1.000,00			
	2017	1199 RENNI LUIGINA +3 ATTO DI DIFFIDA E RICHIESTA RISARCIMENTO DANNI. INCARICO PATROCINIO LEGALE - DELIBERA G.C. N. 139/2017	2.500,00			

COMUNE DI UGENTO

STAMPA CONTROLLO VARIAZIONI DI BILANCIO 2017 DA RE-IMPUTAZIONE/ECONOMIA

30/04/2018 Pag. 13

Vincolo/ Titolo	Capitolo	Descrizione	Impegni da re-imputare	Economie già f. pl. vin.	Variazione capitolo	Differenza
	2017	1301 GRASSO COSIMO C/COMUNE - GIUDICE DI PACE. INCARICO PATROCINIO LEGALE - DELIBERA G.C. N. 131/2017	250,00			
	2017	1302 COMUNE C/LUCREZIO ELIO - PROCEDIMENTO PENALE. INCARICO PATROCINIO LEGALE - DELIBERA GC N. 135/2017	200,00			
	2017	1303 CARA MONICA C/COMUNE - GIUDICE DI PACE. INCARICO PATROCINIO LEGALE - DELIBERA G.C. N. 140/2017	250,00			
	2017	1594 PROGETTO AMBIENTE BACINO LECCE TRE SRL C/COMUNE - TAR. INCARICO PATROCINIO LEGALE - DELIBERA G.C. N. 181/2017	8.881,60			
	2017	1595 MONTECO SRL C/COMUNE - TAR. INCARICO PATROCINIO LEGALE PREVIA DELIBERA G.C. N. 174/2017	5.000,00			
	2017	1610 TAR. SETTIMO SALVATOREC/COMUNE - TAR. INCARICO PATROCINIO LEGALE - DELIBERA G.C. N.182/2017	2.537,60			
	2017	1623 RICORSO CONTRO DETERMINA REGIONE PUGLIA N. 131/2017 IN MATERIA DI ECOTASSA 2017 - TAR SEZIONE DI LECCE. DELIBERA G.C. N. 190/2017.	440,08			
	2017	1673 CONFERIMENTO INCARICO LEGALE - AZIONE GIUDIZIARIA AVVERSO DELIBERE G.R. DELLA REGIONE PUGLIAN.567/2017 E 1320/2017. DELIBERA GC N200/17	3.647,80			
	2017	1674 CORTE CASSAZIONE RICORSO DI LAURO + SALLUSTIO. CONFERIMENTO INCARICO PREVIA DELIBERAZIONE G.C. N.189/2017.	4.000,00			
	2017	1675 TAR. RICORSO VITALI MASSIMILIANO. CONFERIMENTO INCARICO PREVIA DELIBERAZIONE G.C. N.196/2017	2.900,00			
	2017	1764 COMUNE C/AGENZIA REG. PER I RIFIUTI REGIONE PUGLIA - TAR. RICORSO AVVERSO DECRETO COMMISSARIALE N.53/2017. INCARICO LEGALE - DELIB.G.C. N.201//2017	951,60			
	2017	1768 ANTONACI MIRELLA LAURA C/COMUNE - GIUDICE DI PACE DI UGENTO. INCARICO PATROCINIO LEGALE DELIBERA G.C. N. 192/2017.	250,00			
	2017	1958 LUXURY HOTEL & RESORT C/COMUNE - TAR. INCARICO PATROCINIO LEGALE - DELIBERA G.C. N. 238 /2017	4.328,00			
	2017	1959 ADAMO LORITA C/COMUNE - GIUDICE DI PACE. INCARICO PATROCINIO LEGALE DELIBERA G.C. N. 212/2017.	250,00			
	2017	1970 MURNER MICHELINA C/COMUNE - TAR (PROT. 20063/2017). CONFERIMENTO INCARICO LEGALE DELIBERA G.C. N. 242 /2017	3.750,00			
	2017	1971 PASANISI BERNARDINO E PASANISI MARIA LUISA C/COMUNE - CORTE DI CASSAZIONE. CONFERIMENTO INCARICO LEGALE DELIBERA G.C. N. 243/2017	4.000,00			
	2017	2004 PITARDI GIOVANNA ANTONIA C/COMUNE - TRIBUNALE DI LECCE. INCARICO PATROCINIO LEGALE - DELIBERA G.C. N. 206/2017.	700,00			

COMUNE DI UGENTO

STAMPA CONTROLLO VARIAZIONI DI BILANCIO 2017 DA RE-IMPUTAZIONE/ECONOMIA

30/04/2018 Pag. 14

Vincolo/ Titolo	Capitolo	Descrizione	Impegni da re-imputare	Economie già f. pl. vin.	Variazione capitolo	Differenza
	2017	2183 BARONE IPPAZIO C/COMUNE. RG 12862/2017. CONFERIMENTO INCARICO LEGALE PREVIA DELIBERA G.C. N.260/2017	7.612,80			
	2017	2184 RICORSO CONTRO DETERMINA REGIONE PUGLIA N 254 del 30.10.2017 IN MATERIA DI ECOTASSA 2018. TAR SEZIONE DI LECCE - G.C. N. 271/2017	1.268,80			
	2017	2409 DE MATTEIS DANIELE C/COMUNE - GIUDICE DI PACE. INCARICO PATROCINIO LEGALE DELIBERA G.C. N. 262/2017	250,00			
		Totale capitolo	352.612,77	7.345,02	33.667,58	326.290,21
1.03.02.11.999 Missione 01.06	260 6	INCARICHI PROFESSIONALI ESTERNI URBANISTICA				
	2017	857 SPESA PER L'INCARICO TECNICO PER IL RICONFINAMENTO TRA LA PARTICELLA 1710 DI PROPRIETÀ RENNI LUIGINA ED ALTRI E LA PROPRIETÀ COMUNALE	1.250,00			
	2017	1149 INCARICO TECNICO ACCERTAMENTO, VERIFICA, RICOGNIZIONE STRUMENT. E MATERIAL LIZZ.DEI CONFINI E DEI LIMITI TRA PINETE COMUNALI (ROBINSON-IMP.POPOLARE)	3.743,00			
	2017	2377 AFFIDAMENTO SERVIZI TECNICI PROPEDEUTICI ALLA SDEMANIALIZZAZIONE E ALIENAZIONE DELLE PORZIONI DELLA EX STRADA VICINALE DENOMINATA "PORCHIANO	11.159,61			
		Totale capitolo	16.152,61		10.902,61	5.250,00
1.03.02.11.999 Missione 01.11	370 23	ALTRE PRESTAZIONI PROFESSIONALI E SPECIALISTICHE N.A.C. - CTU E CTP				
	2017	906 COMUNE C/ASSOCIAZIONE PAPA GIOVANNI XXXIII. INCARICO PER ESAME CHIARIMENTI C.T.U - DELIBERA DI G.C. N. 267/2016.	1.600,00			
	2017	907 COMUNE C/ASSOCIAZIONE PAPA GIOVANNI XXXIII. INCARICO PER ESAME CHIARIMENTI C.T.U - DELIBERA DI G.C. N. 267/2016.	1.600,00			
		Totale capitolo	3.200,00		8.384,40	5.184,40-
1.03.02.11.999 Missione 05.01	690 6	ALTRE PRESTAZIONI PROFESSIONALI E SPECIALISTICHE N.A.C.				
	2017	881 SERVIZI DI SUPPORTO AL RUF NELLA PROCEDURA DI GARA PER AFFIDAMENTO IN CONCESSIONE DEI SERVIZI RELATIVI AI BENI ARCHEOLOGICI E CULTURALI	2.000,00			
		Totale capitolo	2.000,00			2.000,00
1.03.02.11.999 Missione 14.02	1340 7	ALTRE PRESTAZIONI PROFESSIONALI E SPECIALISTICHE N.A.C. - 1.03.02.11.999				
	2017	867 SPESA PER INCARICO PROFESSIONALE PER LA REDAZIONE DEL PIANO DEL COMMERCIO DI UGENTO EX IMPEGNO PLURIENNALE 2016 / 01628	10.000,00			
		Totale capitolo	10.000,00			10.000,00

COMUNE DI UGENTO

STAMPA CONTROLLO VARIAZIONI DI BILANCIO 2017 DA RE-IMPUTAZIONE/ECONOMIA

30/04/2018 Pag. 15

Vincolo/ Titolo	Capitolo	Descrizione	Impegni da re-imputare	Economie già f. pl. vin.	Variazione capitolo	Differenza
1.03.02.13.999 Missione 01.02	60 15	SPESA PER ALTRI SERVIZI ED ELABORAZIONE DATI - ALTRI SERVIZI AUSILIARI N.A.C. 1.03.02.13.999				
	2017	641 SPESA PER DATA ENTRY GESTIONALE "PENSIONI S7", PER COMPILAZIONE MOD. PA04 RELATIVI AI DIPENDENTI A TEMPO DET. E INDET. DELL'ENTE - N. 60 PRATICHE	1.409,10			
		Totale capitolo	1.409,10		2.415,60	1.006,50-
1.03.02.13.999 Missione 01.04	170 1	SPESE RISCOSSIONE E ACCERTAMENTO TRIBUTI				
	2017	1948 SPESA SERVIZIO ASSISTENZA SPECIALISTICA A SUPPORTO DELL'ELABORAZIONE DATI FINALIZZATI ALLO SVOLGIMENTO DELL'ATTIVITÀ DI ACCERTAMENTO TARES E TARI	5.538,80			
		Totale capitolo	5.538,80		5.538,80	
1.03.02.19.001 Missione 01.04	170 10	SERVIZI INFORMATICI - GESTIONE E MANUTENZIONE APPLICAZIONI - 1.03.02.19.001				
	2017	781 IMPEGNO DI SPESA PER L'ACQUISTO DEL SOFTWARE IMU EX IMPEGNO PLURIENNALE 2014 / 185		3.050,00		
		Totale capitolo		3.050,00	3.050,00	
1.03.02.19.001 Missione 01.11	370 11	GESTIONE E MANUTENZIONE APPLICAZIONI - 1.03.02.19.001				
	2017	1785 SERVIZIO DI AMPLIAMENTO SISTEMA INFORMATIVO GESTIONE DOCUMENTALE PER L'APPLICAZIONE DEL CODICE DELL'AMMINISTRAZIONE DIGITALE 2017/2018	2.928,00			
		Totale capitolo	2.928,00		2.928,00	
1.03.02.19.002 Missione 01.11	370 36	ASSISTENZA ALL'UTENTE E FORMAZIONE - AA.GG.				
	2017	1786 SERVIZIO DI AMPLIAMENTO SISTEMA INFORMATIVO GESTIONE DOCUMENTALE PER L'APPLICAZIONE DEL CODICE DELL'AMMINISTRAZIONE DIGITALE - FORMAZIONE	1.480,00			
		Totale capitolo	1.480,00		1.480,00	
1.03.02.19.006 Missione 01.11	370 12	SERVIZI INFORMATICI - SERVIZI DI SICUREZZA - 1.03.02.19.006				
	2017	2384 ACQUISIZIONE, ASSISTENZA E AGGIORNAMENTO SW ANTIVIRUS "KASPERSKY ENDPOINT SECURITY FOR BUSINESS - SELECT" - N. 78 LICENZE PER ANNI 1	1.330,34			
		Totale capitolo	1.330,34		1.330,34	

COMUNE DI UGENTO

STAMPA CONTROLLO VARIAZIONI DI BILANCIO 2017 DA RE-IMPUTAZIONE/ECONOMIA

30/04/2018 Pag. 16

Vincolo/ Titolo	Capitolo	Descrizione	Impegni da re-imputare	Economie già f. pl. vin.	Variazione capitolo	Differenza
1.03.02.99.005 Missione 01.10	345 1	SPESE PER COMMISSIONI E COMITATI DELL'ENTE				
	2017 1848	COMPENSO COMMISSIONE ESAMINATRICE PER ESPLETAMENTO CONCORSO TECNICO SPECIALISTA	750,00			
	2017 1849	COMPENSO COMMISSIONE ESAMINATRICE PER ESPLETAMENTO CONCORSO TECNICO SPECIALISTA	750,00			
		Totale capitolo	1.500,00		1.500,00	
1.03.02.99.005 Missione 09.03	1020 18	SPESE PER COMMISSIONI E COMITATI DELL'ENTE				
	2017 632	QUOTA PARTE PER INCARICO COMPONENTE COMMISSIONE DI GARA PER L'AFFIDAMENTO DEL SERVIZIO DI IGIENE URBANA NEI COMUNI DELL'ARO 10/LE	2.326,80			
	2017 634	QUOTA PARTE PER INCARICO COMPONENTE COMMISSIONE DI GARA PER L'AFFIDAMENTO DEL SERVIZIO DI IGIENE URBANA NEI COMUNI DELL'ARO 10/LE	2.326,80			
		Totale capitolo	4.653,60		4.653,60	
1.03.02.99.999 Missione 12.04	1140 2	ALTRE SPESE PER SERVIZI - SERVIZI DIVERSI N.A.C. - 1.03.02.99.999				
	2017 755	SPESE PER INCARICO "VERIFICA DELLA PERCORRIBILITÀ DEL PROGETTO DI HOUSING SOCIALE" EX IMPEGNO PLURIENNALE 2012/ 2300	7.000,00			
		Totale capitolo	7.000,00			7.000,00
		Totale vincolo	463.387,75	10.484,02	166.867,37	307.004,40
Vincolo		CAPITOLI NON VINCOLATI PARTE CAPITALE				
2.02.01.09.003 Missione 04.01	2120 4	FABBRICATI AD USO SCOLASTICO - AVANZO DI AMMINISTRAZIONE				
	2017 2244	INTERVENTO DI MESSA IN SICUREZZA E RIQUALIF. SCUOLA ELEMENTARE "L. MILANI" -INCARICO REDAZIONE PROGETTO FATTIBILITÀ TECNICA ED ECONOMICA	2.000,00			
	2017 2245	INTERVENTO DI MESSA IN SICUREZZA E RIQUALIF. SCUOLA ELEMENTARE "L. MILANI" -INCARICO REDAZIONE PROGETTO FATTIBILITÀ TECNICA ED ECONOMICA	2.000,00			
		Totale capitolo	4.000,00		4.000,00	
2.02.01.09.010 Missione 09.04	2400 7	INFRASTRUTTURE IDRAULICHE - AVANZO DI AMMINISTRAZIONE				
	2017 2336	SPESE NOTARILI PER TRASFERIMENTO DI PROPRIETA' TERRENI PER INFRASTRUTTURE IDRAULICHE (RECAP.FINALI GEMINI, RECAP.FINALI UGENTO, ZONA PIP VIA RACALE)	24.274,14			
		Totale capitolo	24.274,14		24.274,14	

COMUNE DI UGENTO

STAMPA CONTROLLO VARIAZIONI DI BILANCIO 2017 DA RE-IMPUTAZIONE/ECONOMIA

30/04/2018 Pag. 17

Vincolo/ Titolo	Capitolo	Descrizione	Impegni da re-imputare	Economie già f. pl. vin.	Variazione capitolo	Differenza
2.02.01.09.012 Missione 10.05	2340 13	MANUTENZIONE IMPIANTO P.I. - AVANZO DI AMMINISTRAZIONE				
	2017	2224 FORNITURA DI PALI ZINCATI PER L'IMPIANTO DI PUBBLICA ILLUMINAZIONE IN TUTTO IL TERRITORIO COMUNALE	21.844,71			
	2017	2225 SPESA PER LA FORNITURA DI ARMATURE STRADALI A TECNOLOGIA LED PER L'IMPIANTO DI PUBBLICA ILLUMINAZIONE	10.049,97			
		Totale capitolo	<u>31.894,68</u>		<u>31.894,68</u>	
2.02.01.09.015 Missione 12.09	2530 3	CIMITERI - AVANZO DI AMMINISTRAZIONE				
	2017	2141 REDAZIONE DELLA PROGETTAZIONE ESECUTIVA E COORDINAMENTO SICUREZZA DEI LAVORI DI AMPLIAMENTO CIMITERO COMUNALE - 1° STRALCIO	4.758,00			
	2017	2142 REDAZIONE DELLA PROGETTAZIONE ESECUTIVA DEI LAVORI DI AMPLIAMENTO CIMITERO COMUNALE - 1° STRALCIO	3.489,20			
		Totale capitolo	<u>8.247,20</u>		<u>8.247,20</u>	
2.02.01.09.999 Missione 06.01	2260 7	MANUTENZIONE SU STRUTTURE ATTIVITA' RICREATIVE - AVANZO DI AMMINISTRAZIONE				
	2017	2246 LAVORI DI COMPLETAMENTO ARREDO URBANO PARCO PUBBLICO IN GEMINI - AFFIDAMENTO LAVORI	6.500,00			
		Totale capitolo	<u>6.500,00</u>		<u>6.500,00</u>	
2.02.03.05.001 Missione 08.01	2350 6	INCARICO PROF.LE STRUMENTI URBANISTICI - AVANZO DI AMMINISTRAZIONE				
	2017	2166 AFFIDAMENTO SERVIZIO TECNICO REDAZIONE DOCUMENTO DI VALUTAZIONE IMPATTO ARCHEOLOGICO (VIARCH CARTA DEL RISCHIO) - PUG DEL COMUNE DI UGENTO	8.000,00			
	2017	2351 AFFIDAMENTO SERVIZIO TECNICO PER LA REDAZIONE DEL PIANO URBANO DELLA MOBILITÀ SOSTENIBILE DEL COMUNE DI UGENTO	12.500,00			
		Totale capitolo	<u>20.500,00</u>		<u>20.500,00</u>	
2.02.03.05.001 Missione 08.01	2350 8	INCARICO PROF.LE STRUMENTI URBANISTICI - SUAP - AVANZO DI AMMINISTRAZIONE				
	2017	2194 AFFIDAMENTO SERVIZIO TECNICO REDAZIONE RAPPORTO PRELIMINARE VERIFICA NELL' AMBITO DELLA PROCEDURA ASSOGGETTABILITÀ A VAS DEL PIANO REGOLATORE PORTO	3.500,00			
		Totale capitolo	<u>3.500,00</u>		<u>3.500,00</u>	
		Totale vincolo	<u>98.916,02</u>		<u>98.916,02</u>	

COMUNE DI UGENTO

STAMPA CONTROLLO VARIAZIONI DI BILANCIO 2017 DA RE-IMPUTAZIONE/ECONOMIA

30/04/2018 Pag. 18

Vincolo/ Titolo	Capitolo	Descrizione	Impegni da re-imputare	Economie già f. pl. vin.	Variazione capitolo	Differenza
Vincolo 003		SICUREZZA ANTINCENDIO E MANUT. SILONE				
2.02.01.09.003 Missione 04.02	2170 10	INTERVENTI DI RISTRUTTURAZIONE SCUOLA MEDIA				
	2017	2378 LAVORI DI ADEGUAMENTO STRUTTURALE, IMPIANTISTICO, SICUREZZA ANTINCENDIO E MANUTENZIONE SCUOLA I.SILONE - SPESE DI PROGETTAZIONE E TECNICHE	22.005,75			
	2017	2379 LAVORI DI ADEGUAMENTO STRUTTURALE, IMPIANTISTICO, SICUREZZA ANTINCENDIO E MANUTENZIONE SCUOLA I.SILONE - SPESE DI PROGETTAZIONE E TECNICHE	7.521,30			
	2017	2380 LAVORI DI ADEGUAMENTO STRUTTURALE, IMPIANTISTICO, SICUREZZA ANTINCENDIO E MANUTENZIONE SCUOLA I.SILONE - SPESE DI PROGETTAZIONE E TECNICHE	6.039,00			
	2017	2381 LAVORI DI ADEGUAMENTO STRUTTURALE, IMPIANTISTICO, SICUREZZA ANTINCENDIO E MANUTENZIONE SCUOLA I.SILONE - SPESE DI PROGETTAZIONE E TECNICHE	4.090,05			
	2017	2382 LAVORI DI ADEGUAMENTO STRUTTURALE, IMPIANTISTICO, SICUREZZA ANTINCENDIO E MANUTENZIONE SCUOLA I.SILONE - SPESE DI PROGETTAZIONE E TECNICHE	1.518,90			
	2017	2411 LAVORI ADEGUAMENTO STRUTTURALE, IMPIANT. SICUREZZA ANTINCENDIO E MANUTENZ. SCUOLA I.SILONE (PUNTO 5.4 ALL. 4,2 DLGS. 118/11 NOTA PROT.25185 28/12/17)	23.825,00			
		Totale capitolo	65.000,00			65.000,00
		Totale vincolo	65.000,00			65.000,00
Vincolo 004		VALORIZZAZIONI MURA MESSAPICHE				
2.02.01.10.005 Missione 05.02	2240 4	INTERVENTI DI TUTELA E VALORIZZAZIONE AREE ARCHEOLOGICHE				
	2017	52 RECUPERO PARCO ARCHEOLOGICO URBANO - MURA MESSAPICHE TRA VIA TASSO E VIA CILEA (PROT.N. 26112/2016). EX IMPEGNO PLURIENNALE 2016 /1000041	345.726,08			
		Totale capitolo	345.726,08		39.853,02	305.873,06
		Totale vincolo	345.726,08		39.853,02	305.873,06
Vincolo 005		SETTORE AREE URBANE ACCORDO PROG. QUADRO				
2.02.01.09.999 Missione 09.05	2450 10	INTERVENTI SULLE AREE PAESAGGISTICHE DEL LITORALE				
	2017	53 FINANZIAMENTO REGIONALE LAVORI VALORIZZ. E RIQUALIFICAZIONE INTEGRATA DEI PAESAGGI COSTIERI DEL COMUNE DI UGENTO" (PPTR) (PROT.N. 25609/2016)	3.497.672,72			
		Totale capitolo	3.497.672,72		1.709,54	3.495.963,18
		Totale vincolo	3.497.672,72		1.709,54	3.495.963,18

COMUNE DI UGENTO

STAMPA CONTROLLO VARIAZIONI DI BILANCIO 2017 DA RE-IMPUTAZIONE/ECONOMIA

30/04/2018 Pag. 19

Vincolo/ Titolo	Capitolo	Descrizione	Impegni da re-imputare	Economie già f. pl. vin.	Variazione capitolo	Differenza
Vincolo 010		IMPOSTA DI SOGGIORNO - PARTE CORRENTE				
1.03.02.11.999 Missione 06.01	761 7	ALTRE PRESTAZIONI PROFESSIONALI E SPECIALISTICHE N.A.C. - IMPOSTA DI SOGGIORNO				
	2017	2360 REDAZIONE PROGETTO FATTIBILITÀ TECNICA ED ECONOMICA RIFUNZIONALIZZAZIONE AREA IMPIANTO SPORTIVO (PALLONE TENSOSTATICO) TORRE SAN GIOVANNI,	10.000,00			
		Totale capitolo	10.000,00		10.000,00	
1.03.02.11.999 Missione 17.01	1387 1	ALTRE PRESTAZIONI PROFESSIONALI E SPECIALISTICHE N.A.C. - IMPOSTA DI SOGGIORNO				
	2017	2359 REDAZIONE PROGETTO FATTIBILITÀ TECNICA ED ECONOMICA PER ESTENSIONE IMPIANTO DISTRIBUZIONE GAS METANO T.S.GIOVANNI, TORRE MOZZA E LIDO MARINI	10.000,00			
		Totale capitolo	10.000,00		10.000,00	
1.03.02.99.999 Missione 07.01	790 3	ALTRI SERVIZI DIVERSI N.A.C. - IMPOSTA SOGGIORNO				
	2017	754 SPESA ATTIVITA' TECNICO-AMMINISTR. DI SUPPORTO AL RUP PER REALIZZAZIONE PORTO TURISTICO IN T.S.GIOVANNI MEDIANTE FINANZA DI PROGETTO. EX IMPEGNO PL	39.784,00			
		Totale capitolo	39.784,00			39.784,00
		Totale vincolo	59.784,00		20.000,00	39.784,00
Vincolo 012		ONERI DI URBANIZZAZIONE				
2.02.01.09.002 Missione 01.05	2030 5	AMPLIAMENTO E RISTRUTTURAZIONE IMMOBILI - ONERI URBANIZZAZ.				
	2017	779 LAVORI DI RESTAURO CONSERVATIVO DELLA TORRE CIVICA DI - P.O. FESR 2007/2013, ASSE III, MISURA 323 AZIONE 1 (50%U.E. SU € 43.420,68) EX IMPEGN		699,84		
		Totale capitolo		699,84	2.591,53	1.891,69-
2.02.01.09.002 Missione 12.04	2505 1	AMPLIAMENTO E RISTRUTTURAZIONE IMMOBILI - ONERI URBANIZZAZ.				
	2017	901 SPESA PER LAVORI DI SISTEMAZIONE E RIPRISTINO IMMOBILE CONFISCATO ALLA MAFIA IN TORRE SAN GIOVANNI IN C.DA PADULI.	13.500,00			
		Totale capitolo	13.500,00			13.500,00
2.02.01.09.003 Missione 04.02	2150 2	MANUTENZIONE STRAORD.SCUOLE ELEMENTARI E MEDIE - ONERI URBAN				
	2017	898 SPESA PER INCARICO DI PROGETTAZIONE AI FINI DELL'ACQUISIZIONE DEL PARERE ANTINCENDIO DI ALCUNE SCUOLE DI UGENTO	12.000,00			
		Totale capitolo	12.000,00		8.713,72	3.286,28

COMUNE DI UGENTO

STAMPA CONTROLLO VARIAZIONI DI BILANCIO 2017 DA RE-IMPUTAZIONE/ECONOMIA

30/04/2018 Pag. 20

Vincolo/ Titolo	Capitolo	Descrizione	Impegni da re-imputare	Economie già f. pl. vin.	Variazione capitolo	Differenza
2.02.01.09.003 Missione 04.02	2170 2	MANUTENZIONE STRAORDINARIA SCUOLE MEDIA - ONERI URBANIZZAZ.				
	2017	900 SPESA PER INCARICO DI PROGETTAZIONE AI FINI DELL'ACQUISIZIONE DEL PARERE ANTINCENDIO DI ALCUNE SCUOLE DI UGENTO	1.800,00			
		Totale capitolo	1.800,00		2.317,06	517,06-
2.02.01.09.007 Missione 13.07	2030 15	ALTRE STRUTTURE SANITARIE MISS. 13 - ONERI URBANIZZAZIONE				
	2017	840 POTENZIAMENTO DEI SERVIZI PER I PAZIENTI IN EMODIALISI - REALIZZAZIONE DI UN CENTRO PRESSO L'IMMOBILE DI VIA COSENZA - PUNTO 5.4 LETT. A-B ALL. 4/2	210.012,09			
	2017	2209 REALIZZAZIONE DI UN NUOVO CENTRO PER I PAZIENTI IN EMODIALISI - AFFIDAMENTO LAVORI DI COMPLETAMENTO	41.042,00			
		Totale capitolo	251.054,09		26.289,83	224.764,26
2.02.01.09.010 Missione 09.04	2400 2	COSTRUZIONE FOGNA NERA E IDRICA - ONERI URBANIZZAZIONE				
	2017	348 SPESA INCARICO REDAZIONE PROGETTO DEFINITIVO-ESECUTIVO, DIREZIONE LAVORI E SICUREZZA SPOSTAMENTO TRATTO CONDOTTA DEFLUSSO ACQUE BIANCHE VIA BOLZANO	2.000,00			
		Totale capitolo	2.000,00		2.000,00	
2.02.01.09.012 Missione 10.05	2300 1	MANUTENZIONE STRADE - OPERE MINORI - ONERI URBANIZZAZIONE				
	2017	2213 RIQUALIFICAZIONE DELLA MARINA DI TORRE MOZZA - AFFIDAMENTO INCARICO PER REDAZIONE PROGETTO DEFINITIVO.	10.000,00			
	2017	2214 RIQUALIFICAZIONE DELLA MARINA DI TORRE MOZZA - AFFIDAMENTO INCARICO PER REDAZIONE PROGETTO DEFINITIVO.	4.000,00			
		Totale capitolo	14.000,00		21.888,82	7.888,82-
2.02.01.09.012 Missione 10.05	2300 15	INFRASTRUTTURE STRADALI - ONERI URBANIZZAZIONE - URBANISTICA				
	2017	905 INCARICO PROFESSIONALE PER FRAZIONAMENTO AREE DI PROPRIETÀ PRIVATA PER REALIZZAZIONE DELLA STRADA - SETTORE N. 52 IN TORRE SAN GIOVANNI	5.000,00			
	2017	956 SPESE NOTARILI E DI REGISTRAZIONE PER STIPULA ACQUISIZIONE AL PATRIMONIO COMUNALE DI AREE SITE NELLA MARINA DI TORRE MOZZA	5.500,00			
		Totale capitolo	10.500,00		5.500,00	5.000,00

COMUNE DI UGENTO

STAMPA CONTROLLO VARIAZIONI DI BILANCIO 2017 DA RE-IMPUTAZIONE/ECONOMIA

30/04/2018 Pag. 21

Vincolo/ Titolo	Capitolo	Descrizione	Impegni da re-imputare	Economie già f. pl. vin.	Variazione capitolo	Differenza
2.02.01.09.999 Missione 01.05	2030 18	BENI IMMOBILI N.A.C. - ONERI DI URBANIZZAZIONE				
	2017	1813 SPESA PER LAVORI DI MANUTENZIONE STRAORDINARIA DEL LASTRICATO SOLARE DELL'IMMOBILE COMUNALE "PALAZZO GRECUCCI"	8.500,00			
		Totale capitolo	8.500,00		8.500,00	
2.02.01.09.999 Missione 01.05	2030 21	BENI IMMOBILI N.A.C. - PALAZZO ROVITO - ONERI URBANIZZ.				
	2017	1637 LAVORI DI MANUTENZIONE STRAORDINARIA DELL'IMPIANTO DI CLIMATIZZAZIONE A SERVIZIO DELL'IMMOBILE COMUNALE PALAZZO ROVITO	3.212,00			
		Totale capitolo	3.212,00		3.212,00	
2.02.01.09.999 Missione 09.05	2450 6	ARREDO URBANO E PARCHI PUBBLICI - ONERI URBANIZZAZIONE				
	2017	2398 INCARICO TECNICO PER L'ACCATASTAMENTO DEGLI IMMOBILI UBICATI ALL'INTERNO DEL CAMPO DI ADDESTRAMENTO CINOFILO "CAVALEONTE"	2.000,00			
		Totale capitolo	2.000,00		2.000,00	
2.02.03.05.001 Missione 08.01	2350 1	INCARICO PROF.LE STRUMENTI URBANISTICI - ONERI URBANIZZAZ.				
	2017	708 INCARICO PER REDAZIONE DEL PUG EX IMPEGNO PLURIENNALE 2008 / 2429	39.930,00			
	2017	757 INCARICO PER LA REDAZIONE DELLA VALUTAZIONE AMBIENTALE STRATEGICA DEL PUG; EX IMPEGNO PLURIENNALE 2012 / 2384	20.000,00			
	2017	760 SUPPORTO LEGALE ALL'UFFICIO DI PIANO PER LA REDAZIONE DEL PUG - FINANZIATO DELLA REGIONE PUGLIA AI SENSI DELLA L.R. N. 31 DEL 20/8/74 E SS.MM.II. EX I	15.000,00			
	2017	772 SUPPORTO NELLE ANALISI IDRO-GEO-MORFOLOGICHE E GEOLOGICHE ALL'UFFICIO DI PIANO PER LA REDAZIONE DEL PUG EX IMPEGNO PLURIENNALE 2013/ 1546	12.000,00			
	2017	819 SPESA PER INCARICO TECNICO PER LA DIGITALIZZAZIONE IN FORMATO GIS DEL EX IMPEGNO PLURIENNALE 2015 / 01505	6.500,00			
	2017	2358 AFFIDAMENTO INCARICO PER L'ADEGUAMENTO DEGLI ELABORATI TECNICI DEL PIANO DEL PARCO SECONDO LE INDICAZIONI DELL'UFFICIO PARCHI DELLA REGIONE	10.000,00			
		Totale capitolo	103.430,00		27.000,00	76.430,00
		Totale vincolo	421.996,09	699,84	110.012,96	312.682,97

COMUNE DI UGENTO

STAMPA CONTROLLO VARIAZIONI DI BILANCIO 2017 DA RE-IMPUTAZIONE/ECONOMIA

30/04/2018 Pag. 22

Vincolo/ Titolo	Capitolo	Descrizione	Impegni da re-imputare	Economie già f. pl. vin.	Variazione capitolo	Differenza
Vincolo 015		AVANZO DI PARTE CORRENTE PER SPESE INVESTIMENTI				
2.02.01.09.012 Missione 10.05	2300 9	MANUTENZIONE STRADE - AVANZO PARTE CORRENTE				
	2017	870 AMMODERNAMENTO E MANUTENZIONE STRAORDINARIA DELLE STRADE DEL CENTRO URBANO DI UGENTO - 1^ STRALCIO FUNZ.-COLLAB.REDAZIONE PROG. ESEC., DIRETTORE LAV.		1.601,59		
	2017	871 AMMODERNAMENTO E MANUTENZIONE STRAORDINARIA DELLE STRADE DEL CENTRO URBANO DI UGENTO - 1^ STRALCIO FUNZ.- EX IMPEGNO PLURIENNALE 2016 / 01654		0,08		
	2017	923 AMMODERNAMENTO E MANUTENZIONE STRAORDINARIA STRADE - PROGETTO ESECUTIVO 1° STRALCIO € 400.000,00 (PUNTO 5.4 ALL. 4,2 DLGS. 118/11 NOTA PROT. N.26127)		2.002,49		
		Totale capitolo		3.604,16	213.923,35	210.319,19-
2.02.01.09.999 Missione 09.03	2430 2	DISCARICHE E CENTRI RACCOLTA RIFIUTI - AVANZO P. CORRENTE				
	2017	889 SPESA PER ACCATASTAMENTO IMMOBILE COMUNALE ADIBITO A CENTRO DI RACCOLTA DIFFERENZIATA "ECOCENTRO" DI UGENTO	2.500,00			
		Totale capitolo	2.500,00			2.500,00
2.02.03.05.001 Missione 08.01	2350 3	INCARICHI PROFESSIONALI INVESTIMENTI - AVANZO P. CORRENTE				
	2017	877 INCARICO DI ADEGUAMENTO DEL PRG AL PIANO PAESAGGISTICO TERRITORIALE REGIONALE EX IMPEGNO PLURIENNALE 2016 / 01792	15.000,00			
		Totale capitolo	15.000,00			15.000,00
		Totale vincolo	17.500,00	3.604,16	213.923,35	192.819,19-
Vincolo 021		CHIESA SANTA POTENZA 2				
2.02.01.09.008 Missione 05.01	2210 8	MESSA IN SICUREZZA CHIESA SANTA POTENZA				
	2017	894 INTERVENTI DI MANUTENZIONE STRAORDINARIA AVENTI CARATTERE DI URGENZA DELLA CHIESA DI SANTA POTENZA IN UGENTO - LAVORI		0,08		
	2017	896 INTERVENTI DI MANUTENZIONE STRAORDINARIA AVENTI CARATTERE DI URGENZA DELLA CHIESA DI SANTA POTENZA IN UGENTO - COORDINAMENTO SICUREZZA		343,20		
		Totale capitolo		343,28	22.385,94	22.042,66-
		Totale vincolo		343,28	22.385,94	22.042,66-
Vincolo 023		TRASFERIMENTI NEL CAMPO AMBIENTE - REGIONE E PROV.				
1.03.02.99.999 Missione 09.05	1050 18	SPESE PER AVVIO E GESTIONE DEL PARCO NATURALE				

COMUNE DI UGENTO

STAMPA CONTROLLO VARIAZIONI DI BILANCIO 2017 DA RE-IMPUTAZIONE/ECONOMIA

30/04/2018 Pag. 23

Vincolo/ Titolo	Capitolo	Descrizione	Impegni da re-imputare	Economie già f. pl. vin.	Variazione capitolo	Differenza
	2017	777 REDAZIONE DEL RAPPORTO AMBIENTALE DEL PIANO TERRITORIALE DEL PARCO NELL'AMBITO DELLA PROCEDURA DI VALUTAZIONE AMBIENTALE STRATEGICA - L.R. N.44/12	1.126,08			
		Totale capitolo	1.126,08			1.126,08
		Totale vincolo	1.126,08			1.126,08
Vincolo 024		PROMOZIONE TERRITORIO E TURISMO - REGIONE				
1.03.02.99.999 Missione 07.01	790 4	SPESE PER SERVIZI SU PROGETTI FINANZIATI (ALTRI SERVIZI DIVERSI N.A.C. - 1.03.02.99.999)				
	2017	658 SAC "TERRE D'ARTE E DI SOLE"-DELIBERA CIPE 92/12-A.P.Q. RAFFORZATO "BENI EX IMPEGNO PLURIENNALE 2016 / 00292	32.452,00			
	2017	659 SAC "TERRE D'ARTE E DI SOLE"-DELIBERA CIPE 92/12-A.P.Q. RAFFORZATO "BENI EX IMPEGNO PLURIENNALE 2016 / 00293	7.320,00			
	2017	660 SAC "TERRE D'ARTE E DI SOLE"-DELIBERA CIPE 92/12-A.P.Q. RAFFORZATO "BENI EX IMPEGNO PLURIENNALE 2016 / 00294	12.810,00			
	2017	662 SAC "TERRE D'ARTE E DI SOLE"-DELIBERA CIPE 92/12-A.P.Q. RAFFORZATO "BENI EX IMPEGNO PLURIENNALE 2016 / 00296	30.310,00			
		Totale capitolo	82.892,00		123.819,99	40.927,99-
		Totale vincolo	82.892,00		123.819,99	40.927,99-
Vincolo 029		FUNZIONI TRASFERITE REGIONE - EX UMA				
1.03.02.99.999 Missione 14.02	1340 3	ALTRE SPESE PER PRESTAZIONI DI SERVIZI - SERVIZI DIVERSI N.A.C. - 1.03.02.99.999				
	2017	758 AFFIDAMENTO DELL'INCARICO DI REDAZIONE DEL PIANO DEL COMMERCIO DI UGENTO. EX IMPEGNO PLURIENNALE 2012 / 2385	6.344,00			
	2017	764 AFFIDAMENTO DELL'INCARICO DI REDAZIONE DEL PIANO DEL COMMERCIO DI UGENTO. EX IMPEGNO PLURIENNALE 2012 / 2385 EX IMPEGNO PLURIENNALE 2013/ 452	9.761,02			
		Totale capitolo	16.105,02			16.105,02
		Totale vincolo	16.105,02			16.105,02
Vincolo 037		STUTTURA VIGILI DEL FUOCO				
2.02.01.09.010 Missione 09.04	2400 1	RESIDUI				
	2017	678 RESIDUI: 1998 - FOGNA NERA UGENTO E GEMINI 1.500/M (VEDI SUB IMPEGNI) EX IMPEGNO PLURIENNALE 1998 / 106	26.674,67			
		Totale capitolo	26.674,67			26.674,67
		Totale vincolo	26.674,67			26.674,67

COMUNE DI UGENTO

STAMPA CONTROLLO VARIAZIONI DI BILANCIO 2017 DA RE-IMPUTAZIONE/ECONOMIA

30/04/2018 Pag. 24

Vincolo/ Titolo	Capitolo	Descrizione	Impegni da re-imputare	Economie già f. pl. vin.	Variazione capitolo	Differenza
Vincolo 042		INFRASTRUTTURE IDRAULICHE				
2.02.01.09.010 Missione 09.04	2400 8	INFRASTRUTTURE IDRAULICHE - TRASFERIMENTI				
	2017	2386 LAVORI PER LA COSTRUZIONE DI UN TRATTO DI FOGNATURA BIANCA SU VIA CAP. UGO GIANNUZZI.	7.918,80			
		Totale capitolo	7.918,80		7.918,80	
		Totale vincolo	7.918,80		7.918,80	
		Totale complessivo	5.104.699,23	15.131,30	805.406,99	4.314.423,54

RENDICONTO ESERCIZIO 2017 ALLEGATO A

- Elenco degli indirizzi Internet di pubblicazione dei rendiconti e dei bilanci consolidati delle unioni di Comuni di cui il Comune fa parte e dei soggetti considerati nel Gruppo amministrazione pubblica relativi al penultimo esercizio;

Dalle risultanze del portale del Comune di Ugento, risulta che i rendiconti dell'esercizio 2016, dei seguenti enti strumentali e società partecipate:

- GAL GRUPPO DI AZIONE LOCALE CAPO SANTA MARIA DI LEUCA (Bilancio di esercizio al 31/12/2016);
- G.A.L. CAPO DI LEUCA S.C. ARL (Bilancio di esercizio al 31/12/2016);
- AUTORITA' IDRICA PUGLIESE (Conto del bilancio anno 2016);
- CONSORZIO A.T.O. SUD SALENTO BACINO LE/3 (Conto Economico e Conto del Patrimonio 2016);
- CONSORZIO UNIVERSITARIO INTERPROVINCIALE SALENTINO – CUIS (Conto del Bilancio esercizio 2016);

risultano pubblicati al seguente indirizzo internet:

<http://www.comune.ugento.le.it/amministrazione-trasparente/enti-controllati/societa-partecipate/item/enti-strumentali-e-partecipate-bilanci-2016>

RENDICONTO ESERCIZIO 2017
ALLEGATO B

- il conto del patrimonio



DENOMINAZIONE		Anno 2017	Anno 2016	Riferimento art. 2424 CC	Riferimento DM 26/4/95
A) CREDITI vs.LO STATO ED ALTRE AMMINISTRAZIONI PUBBLICHE PER LA PARTECIPAZIONE AL FONDO DI DOTAZIONE				A	A
		0,00	0,00		
TOTALE CREDITI VS.LO STATO ED ALTRE AMMINISTRAZIONI PUBBLICHE PER LA PARTECIPAZIONE AL FONDO DI DOTAZIONE (A)		0,00	0,00		
B) IMMOBILIZZAZIONI					
I Immobilizzazioni immateriali				BI	BI
1	Costi di impianto e di ampliamento	0,00	0,00	BI1	BI1
2	Costi di ricerca sviluppo e pubblicità	0,00	0,00	BI2	BI2
3	Diritti di brevetto ed utilizzazione opere dell'ingegno	77.216,50	77.216,50	BI3	BI3
4	Concessioni. licenze. marchi e diritti simile	0,00	0,00	BI4	BI4
5	Avviamento	0,00	0,00	BI5	BI5
6	Immobilizzazioni in corso ed acconti	0,00	0,00	BI6	BI6
7	Altre	4.871.013,41	4.858.607,49	BI7	BI7
Totale Immobilizzazioni immateriali		4.948.229,91	4.935.823,99		
II Immobilizzazioni materiali					
1	Beni demaniali	9.108.206,94	9.108.206,94		
1.01	Terreni	1.911.261,00	1.911.261,00		
1.02	Fabbricati	7.177.072,23	7.177.072,23		
1.03	Infrastrutture	401,25	401,25		
1.04	Altri beni demaniali	19.472,46	19.472,46		
2	Altre immobilizzazioni materiali	42.258.813,64	38.445.462,39		
2.01	Terreni	588.339,67	538.339,67	BII1	BII1
a	di cui in leasing finanziario	0,00	0,00		
2.02	Fabbricati	23.407.583,37	25.607.984,76		
a	di cui in leasing finanziario	0,00	0,00		
2.03	Impianti e macchinari	58.014,53	46.772,23	BII2	BII2
a	di cui in leasing finanziario	0,00	0,00		
2.04	Attrezzature industriali e commerciali	155.949,50	145.701,50	BII3	BII3



	DENOMINAZIONE	Anno 2017	Anno 2016	Riferimento art. 2424 CC	Riferimento DM 26/4/95
2.05	Mezzi di trasporto	127.882,95	56.680,00		
2.06	Macchine per ufficio e hardware	64.124,74	51.299,09		
2.07	Mobili e arredi	365.454,79	262.790,56		
2.08	Infrastrutture	14.460.502,18	9.391.480,11		
2.09	Diritti reali di godimento	0,00	0,00		
2.10	Altri beni materiali	3.177.882,44	2.491.335,00		
3	Immobilizzazioni in corso ed acconti	1.923.753,29	2.101.539,30	BII5	BII5
	Totale Immobilizzazioni materiali	53.437.694,40	49.802.129,16		
	III Immobilizzazioni Finanziarie				
1	Partecipazioni in	3.481,58	3.502,51	BIII1	BIII1
a	imprese controllate	0,00	0,00	BIII1a	BIII1a
b	imprese partecipate	0,00	20,93	BIII1b	BIII1b
c	altri soggetti	3.481,58	3.481,58		
2	Crediti verso	0,00	0,00	BIII2	BIII2
a	altre amministrazioni pubbliche	0,00	0,00		
b	imprese controllate	0,00	0,00	BIII2a	BIII2a
c	imprese partecipate	0,00	0,00	BIII2b	BIII2b
d	altri soggetti	0,00	0,00	BIII2c BIII2d	BIII2d
3	Altri titoli	0,00	0,00	BIII3	
	Totale Immobilizzazioni Finanziarie	3.481,58	3.502,51		
	TOTALE IMMOBILIZZAZIONI (B)	58.389.405,99	54.741.455,66		
	C) ATTIVO CIRCOLANTE				
	I Rimanenze			CI	CI
	Totale Rimanenze	0,00	0,00		
	II Crediti				
1	Crediti di natura tributaria	11.141.162,05	8.358.498,77		



	DENOMINAZIONE	Anno 2017	Anno 2016	Riferimento art. 2424 CC	Riferimento DM 26/4/95
a	Crediti da tributi destinati al finanziamento della sanità	0,00	0,00		
b	Altri crediti da tributi	11.141.162,05	8.358.498,77		
c	Crediti da Fondi perequativi	0,00	0,00		
2	Crediti per trasferimenti e contributi	2.586.233,00	2.165.990,97		
a	verso amministrazioni pubbliche	2.586.233,00	2.165.990,97		
b	imprese controllate	0,00	0,00	CII2	CII2
c	imprese partecipate	0,00	0,00	CII3	CII3
d	verso altri soggetti	0,00	0,00		
3	Verso clienti ed utenti	403.114,93	439.249,06	CII1	CII1
4	Altri Crediti	1.050.902,51	1.099.159,42	CII5	CII5
a	verso l'erario	0,00	0,00		
b	per attività svolta per c/terzi	20.004,32	11.697,11		
c	altri	1.030.898,19	1.087.462,31		
	Totale Crediti	15.181.412,49	12.062.898,22		
	III Attività finanziarie che non costituiscono immobilizzi				
1	Partecipazioni	0,00	0,00	CIII1.2.3.4.5	CIII1.2.3
2	Altri titoli	0,00	0,00	CIII6	CIII5
	Totale Attività finanziarie che non costituiscono immobilizzi	0,00	0,00		
	IV Disponibilità liquide				
1	Conto di tesoreria	6.765.596,51	8.090.767,19		
a	Istituto tesoriere	6.765.596,51	8.090.767,19		CIV1a
b	presso Banca d'Italia	0,00	0,00		
2	Altri depositi bancari e postali	0,00	0,00	CIV1	CIV1b e CIV1c
3	Denaro e valori in cassa	0,00	0,00	CIV2 e CIV3	CIV2 e CIV3
4	Altri conti presso la tesoreria statale intestati all'ente	0,00	0,00		
	Totale Disponibilità liquide	6.765.596,51	8.090.767,19		
	TOTALE ATTIVO CIRCOLANTE (C)	21.947.009,00	20.153.665,41		



	DENOMINAZIONE	Anno 2017	Anno 2016	Riferimento art. 2424 CC	Riferimento DM 26/4/95
	<u>D) RATEI E RISCONTI</u>				
1	Ratei attivi	0,00	0,00	D	D
2	Risconti attivi	22.006,82	22.584,90	D	D
	TOTALE RATEI E RISCONTI (D)	22.006,82	22.584,90		
	TOTALE DELL'ATTIVO (A+B+C+D)	80.358.421,71	74.917.705,97		



	DENOMINAZIONE	Anno 2017	Anno 2016	Riferimento art. 2424 CC	Riferimento DM 26/4/95
	A) PATRIMONIO NETTO				
1	Fondo di dotazione	26.842.129,86	25.566.697,04	AI	AI
2	Riserve	8.030.819,56	7.368.200,64		
a	da risultato economico di esercizi precedenti	1.890.405,06	1.890.405,06	AIV.AV.AVI.AVII.AVIII	AIV.AV.AVI.AVII.AVIII
b	da capitale	0,00	20,93	AII. AIII	AII. AIII
c	da permessi di costruire	6.140.414,50	5.477.774,65		
d	Riserve indisponibili per beni demaniali e patrimoniali indisponibili e per i beni culturali	0,00	0,00		
e	Altre riserve indisponibili	0,00	0,00		
3	Risultato economico dell'esercizio	1.149.717,29	167.362,45	AIX	AIX
	TOTALE PATRIMONIO NETTO (A)	36.022.666,71	33.102.260,13		
	B) FONDI PER RISCHI ED ONERI				
1	Per trattamento di quiescenza	0,00	0,00	B1	B1
2	Per imposte	0,00	0,00	B2	B2
3	Altri	7.340.207,39	5.149.947,62	B3	B3
	TOTALE FONDI PER RISCHI ED ONERI (B)	7.340.207,39	5.149.947,62		
	C) TRATTAMENTO DI FINE RAPPORTO				
	TOTALE TRATTAMENTO DI FINE RAPPORTO (C)	0,00	0,00	C	C
	D) DEBITI				
1	Debiti da finanziamento	2.501.384,26	2.867.766,52		
a	prestiti obbligazionari	1.480.731,72	1.647.405,42	D1 e D2	D1
b	v/ altre amministrazioni pubbliche	0,00	0,00		
c	verso banche e tesoriere	0,00	0,00	D4	D3 e D4
d	verso altri finanziatori	1.020.652,54	1.220.361,10	D5	
2	Debiti verso fornitori	2.916.098,22	3.328.909,09	D7	D6
3	Acconti	0,00	0,00	D6	D5
4	Debiti per trasferimenti e contributi	1.577.915,44	996.983,20		



	DENOMINAZIONE	Anno 2017	Anno 2016	Riferimento art. 2424 CC	Riferimento DM 26/4/95
a	enti finanziati dal servizio sanitario nazionale	0,00	0,00		
b	altre amministrazioni pubbliche	1.496.391,95	944.455,03		
c	imprese controllate	0,00	0,00	D9	D8
d	imprese partecipate	0,00	0,00	D10	D9
e	altri soggetti	81.523,49	52.528,17		
5	Altri debiti	1.736.777,16	1.665.020,07	D12.D13.D14	D11.D12.D13
a	tributari	14.254,65	10.588,02		
b	verso istituti di previdenza e sicurezza sociale	16.857,20	28.450,86		
c	per attività svolta per c/terzi	1.014.445,44	760.161,14		
d	altri	691.219,87	865.820,05		
	TOTALE DEBITI (D)	8.732.175,08	8.858.678,88		
	<u>E) RATEI E RISCONTI E CONTRIBUTI AGLI INVESTIMENTI</u>				
1	Ratei passivi	0,00	0,00	E	E
2	Risconti passivi	28.263.372,53	27.806.819,34	E	E
a	Contributi agli investimenti da amministrazioni pubbliche	28.012.602,65	27.554.979,87		
b	da altre amministrazioni	0,00	0,00		
c	da altri soggetti	0,00	0,00		
d	concessioni pluriennali	250.769,88	251.839,47		
e	altri risconti attivi	0,00	0,00		
	TOTALE RATEI E RISCONTI E CONTRIBUTI AGLI INVESTIMENTI (E)	28.263.372,53	27.806.819,34		
	TOTALE DEL PASSIVO (A+B+C+D+E)	80.358.421,71	74.917.705,97		
	<u>F) CONTI D'ORDINE</u>				
1	Impegni su esercizi futuri	0,00	0,00		
2	Beni di terzi in uso	0,00	0,00		
3	Beni dati in uso a terzi	0,00	0,00		
4	Garanzie prestate a amministrazioni pubbliche	0,00	0,00		
5	Garanzie prestate a imprese controllate	0,00	0,00		



	DENOMINAZIONE	Anno 2017	Anno 2016	Riferimento art. 2424 CC	Riferimento DM 26/4/95
6	Garanzie prestate a imprese partecipate	0,00	0,00		
7	Garanzie prestate a altre imprese	0,00	0,00		
	TOTALE CONTI D'ORDINE (F)	0,00	0,00		

RENDICONTO ESERCIZIO 2017

ALLEGATO C

- il conto economico;



	DENOMINAZIONE	Anno 2017	Anno 2016	Riferimento art. 2424 CC	Riferimento DM 26/4/95
	<u>A) COMPONENTI POSITIVI DELLA GESTIONE</u>				
1	Proventi da tributi	10.140.856,31	10.493.435,21		
2	Proventi da fondi perequativi	0,00	0,00		
3	Proventi da trasferimenti e contributi	1.947.443,72	2.065.557,31		
a	Proventi da trasferimenti correnti	1.264.529,18	994.971,05		A5c
b	Quota annuale di contributi agli investimenti	682.914,54	1.070.586,26		E20c
c	Contributi agli investimenti	0,00	0,00		
4	Ricavi delle vendite e prestazioni e proventi da servizi pubblici	422.621,94	585.012,44	A1	A1a
a	Proventi derivanti dalla vendita dei beni	166.238,84	184.470,74		
b	Ricavi della vendita di beni	0,00	0,00		
c	Ricavi e proventi dalla prestazione di servizi	256.383,10	400.541,70		
5	Variazioni nelle rimanenze di prodotti in corso di lavorazione. etc. (+/-)	0,00	0,00	A2	A2
6	Variazione dei lavori in corso su ordinazione	0,00	0,00	A3	A3
7	Incrementi di immobilizzazioni per lavori interni	0,00	0,00	A4	A4
8	Altri ricavi e proventi diversi	341.363,45	2.537.566,64	A5	A5 a e b
	TOTALE COMPONENTI POSITIVI DELLA GESTIONE (A)	12.852.285,42	15.681.571,60		
	<u>B) COMPONENTI NEGATIVI DELLA GESTIONE</u>				
9	Acquisto di materie prime e/o beni di consumo	146.528,91	176.018,18	B6	B6
10	Prestazioni di servizi	5.807.969,60	6.368.490,45	B7	B7
11	Utilizzo beni di terzi	20.423,26	24.426,14	B8	B8
12	Trasferimenti e contributi	1.076.060,03	1.046.192,24		
a	Trasferimenti correnti	1.076.060,03	1.046.192,24		
b	Quota annuale di contributi agli investimenti ad altre Amministrazioni pubb.	0,00	0,00		
c	Contributi agli investimenti ad altri soggetti	0,00	0,00		
13	Personale	2.180.759,02	2.217.949,82	B9	B9
14	Ammortamenti e svalutazioni	1.531.652,35	1.427.448,34	B10	B10
a	Ammortamenti di immobilizzazioni Immateriali	0,00	0,00	B10a	B10a



	DENOMINAZIONE	Anno 2017	Anno 2016	Riferimento art. 2424 CC	Riferimento DM 26/4/95
b	Ammortamenti di immobilizzazioni materiali	1.531.652,35	1.427.448,34	B10b	B10b
c	Altre svalutazioni delle immobilizzazioni	0,00	0,00	B10c	B10c
d	Svalutazione dei crediti	0,00	0,00	B10d	B10d
15	Variazioni nelle rimanenze di materie prime e/o beni di consumo (+/-)	0,00	0,00	B11	B11
16	Accantonamenti per rischi	0,00	0,00	B12	B12
17	Altri accantonamenti	721.864,19	3.722.499,28	B13	B13
18	Oneri diversi di gestione	441.381,92	278.851,20	B14	B14
	TOTALE COMPONENTI NEGATIVI DELLA GESTIONE (B)	11.926.639,28	15.261.875,65		
	DIFFERENZA FRA COMP. POSITIVI E NEGATIVI DELLA GESTIONE (A-B)	925.646,14	419.695,95		
	<u>C) PROVENTI ED ONERI FINANZIARI</u>				
	<u>I Proventi finanziari</u>				
19	Proventi da partecipazioni	0,00	0,00	C15	C15
a	da società controllate	0,00	0,00		
b	da società partecipate	0,00	0,00		
c	da altri soggetti	0,00	0,00		
20	Altri proventi finanziari	2.054,42	396,46	C16	C16
	Totale Proventi finanziari	2.054,42	396,46		
	<u>II Oneri finanziari</u>				
21	Interessi ed altri oneri finanziari	112.282,55	151.084,28	C17	C17
a	Interessi passivi	112.282,55	151.084,28		
b	Altri oneri finanziari	0,00	0,00		
	Totale Oneri finanziari	112.282,55	151.084,28		
	TOTALE PROVENTI ED ONERI FINANZIARI (C)	110.228,13-	150.687,82-		
	<u>D) RETTIFICHE DI VALORE ATTIVITA' FINANZIARIE</u>				
22	Rivalutazioni	0,00	0,00	D18	D18
23	Svalutazioni	0,00	0,00	D19	D19



	DENOMINAZIONE	Anno 2017	Anno 2016	Riferimento art. 2424 CC	Riferimento DM 26/4/95
	TOTALE RETTIFICHE DI VALORE ATTIVITA' FINANZIARIE (D)	0,00	0,00		
	<u>E) PROVENTI ED ONERI STRAORDINARI</u>				
24	Proventi straordinari	363.481,11	259.892,05	E20	E20
a	Proventi da permessi di costruire	10.000,00	0,00		
b	Proventi da trasferimenti in conto capitale	0,00	8.264,50		
c	Sopravvenienze attive e insussistenze del passivo	353.481,11	251.627,55		E20b
d	Plusvalenze patrimoniali	0,00	0,00		E20c
e	Altri proventi straordinari	0,00	0,00		
25	Oneri straordinari	196.544,28	361.537,73	E21	E21
a	Trasferimenti in conto capitale	0,00	0,00		
b	Sopravvenienze passive e insussistenze dell'attivo	148.747,47	353.303,58		E21b
c	Minusvalenze patrimoniali	0,00	0,00		E21a
d	Altri oneri straordinari	47.796,81	8.234,15		E21d
	TOTALE PROVENTI ED ONERI STRAORDINARI (E)	166.936,83	101.645,68-		
	RISULTATO PRIMA DELLE IMPOSTE (A-B+C+D+E)	982.354,84	167.362,45		
26	Imposte	0,00	0,00	E22	E22
	RISULTATO DELL'ESERCIZIO	982.354,84	167.362,45	E23	E23

RENDICONTO ESERCIZIO 2017
ALLEGATO D

- elenco dei residui attivi e passivi distinti per anno di provenienza;

COMUNE DI UGENTO

ELENCO DEI RESIDUI ATTIVI - ESERCIZIO 2017

C A P I T O L O		Esercizio di provenienza	Totale accertamenti	Maggiori Accertamenti	Insussistenze Quote inesigibili	Importo incassato	Importo da conservare
1	Entrate correnti di natura tributaria, contributiva e perequativa						
1.01	Tributi						
1.01.01	Imposte, tasse e proventi assimilati						
1.01.01.06.001	15 1 IMPOSTA MUNICIPALE UNICA - ANNO CORRENTE	2016 2017	845.826,43 4.040.000,00			98.949,13 3.321.130,99	746.877,30 718.869,01
			4.885.826,43			3.420.080,12	1.465.746,31
1.01.01.06.001	15 2 IMPOSTA MUNICIPALE PROPRIA - GETTITO ANNI PREGRESSI GESTIONE ORDINARIA	2017	142.581,31			142.581,31	
1.01.01.06.002	15 3 IMPOSTA MUNICIPALE PROPRIA - RISCOSSIONE GETTITO ARRETRATO A SEGUITO DI ATTIVITA' DI VERIFICA E CONTROLLO	2016 2017		435,00		435,00 173.006,27	
			1.125.688,00	435,00		173.441,27	952.681,73
1.01.01.08.001	10 3 IMPOSTA COMUNALE SUGLI IMMOBILI - GETTITO ARRETRATO GESTIONE ORDINARIA	2017	8.040,19			8.040,19	
1.01.01.08.002	10 2 IMPOSTA COMUNALE SUGLI IMMOBILI - GETTITO ARRETRATO ATTIVITA' DI ACCERTAMENTO	2014 2015 2016 2017		4.718,88		102.242,06 62.216,66 55.911,59 6.757,49	475.558,88 511.043,05
			1.117.117,37	4.718,88		227.127,80	992.231,63
1.01.01.08.002	10 7 IMPOSTA COMUNALE SUGLI IMMOBILI - AGGIO CONCESSIONARIO	2015 2016 2017	4.999,88 969,41 203,60			1.378,39 34,75	3.621,49 969,41 168,85
			6.172,89			1.413,14	4.759,75
1.01.01.16.001	45 1 ADDIZIONALE COMUNALE IRPEF - GESTIONE ORDINARIA	2016 2017	13.439,06 209.960,11			19.009,68 209.959,11	1,00
			223.399,17			228.968,79	1,00

COMUNE DI UGENTO

ELENCO DEI RESIDUI ATTIVI - ESERCIZIO 2017

24/04/2018 Pag. 2

C A P I T O L O			Esercizio di provenienza	Totale accertamenti	Maggiori Accertamenti	Insussistenze Quote inesigibili	Importo incassato	Importo da conservare
1.01.01.16.001	45	2 ADDIZIONALE COMUNALE IRPEF - ECCEDEZZA GETTITO ANNI PRECEDENTI GESTIONE ORDINARIA	2017	335.765,27			335.765,27	
1.01.01.16.002	45	3 ADDIZIONALE COMUNALE IRPEF RISCOSSA A SEGUITO DI ATTIVITA' DI VERIFICA E CONTROLLO	2016 2017	12.178,56	488,68		488,68 12.178,56	
				12.178,56	488,68		12.667,24	
1.01.01.41.001	48	1 IMPOSTA DI SOGGIORNO - PER SPESA CORRENTE	2014 2016 2017	598,00 3.500,00 417.446,29			598,00 3.500,00 414.000,00	3.446,29
				421.544,29			418.098,00	3.446,29
1.01.01.41.001	48	2 IMPOSTA DI SOGGIORNO - PER SPESA INVESTIMENTI	2016	12.500,00			18.983,00	
1.01.01.51.001	70	1 TASSA PER LO SMALTIMENTO DEI RIFIUTI SOLIDI URBANI - RUOLO ORDINARIO	2010 2011 2012	137.612,53 204.523,86 288.838,49			47.123,28 48.828,01 65.708,94	90.489,25 155.695,85 223.129,55
				630.974,88			161.660,23	469.314,65
1.01.01.51.001	70	3 TASSA PER LO SMALTIMENTO DEI RIFIUTI SOLIDI URBANI - AGGIO CONCESSIONARIO	2010 2011 2012	10.328,34 13.841,99 18.338,02			372,19 2,47 20,71	9.956,15 13.839,52 18.317,31
				42.508,35			395,37	42.112,98
1.01.01.51.001	75	1 ADDIZIONALE ERARIALE TASSA PER LA RACCOLTA, TRASPORTO E SMALTIMENTO RIFIUTI SOLIDI URBANI - GESTIONE ORDINARIA	2010	16.266,83			4.665,63	11.601,20
1.01.01.51.001	80	1 TASSA RIFIUTI - TARI - ANNO CORRENTE - ATTIVITA' ORDINARIA DI GESTIONE	2013 2015 2016 2017	295.059,25 1.881.586,53 2.128.388,38 3.632.710,19			92.609,57 99.848,19 1.018.816,94 1.387.394,38	202.449,68 1.781.738,34 1.109.571,44 2.245.315,81
				7.937.744,35			2.598.669,08	5.339.075,27

COMUNE DI UGENTO

ELENCO DEI RESIDUI ATTIVI - ESERCIZIO 2017

C A P I T O L O		Esercizio di provenienza	Totale accertamenti	Maggiori Accertamenti	Insussistenze Quote inesigibili	Importo incassato	Importo da conservare
1.01.01.51.002	70 2 TASSA PER LO SMALTIMENTO DEI RIFIUTI SOLIDI URBANI - RUOLO SUPPLETIVO	2010	45.034,19			569,69	44.464,50
		2015	383.874,99			85.762,48	298.112,51
		2016	369.886,53			42.254,78	327.631,75
		2017	42.127,80			714,54	41.413,26
			840.923,51			129.301,49	711.622,02
1.01.01.51.002	70 5 TASSA SMALTIMENTO RIFIUTI SOLIDI URBANI RISCOSSA A SEGUITO DI ATTIVITÀ DI VERIFICA E CONTROLLO - AGGIO CONCESSIONARIO	2015	19.677,41			574,63	19.102,78
		2016	14.790,77			12,79	14.777,98
			34.468,18			587,42	33.880,76
1.01.01.51.002	75 2 ADDIZIONALE ERARIALE TASSA PER LA RACCOLTA, TRASPORTO E SMALTIMENTO RIFIUTI SOLIDI URBANI - VERIFICA E CONTROLLO	2015	8.892,12			6.208,06	2.684,06
		2016	39.071,08			873,54	38.197,54
		2017	3.829,80			71,46	3.758,34
			51.793,00			7.153,06	44.639,94
1.01.01.51.002	80 3 TASSA RIFIUTI - TARI - ATTIVITA' DI VERIFICA E CONTROLLO	2017	59.703,00				59.703,00
1.01.01.52.001	60 1 TASSA PER L'OCCUPAZIONE DI SPAZI ED AREE PUBBLICHE - COMPETENZA	2016	37.822,03			37.822,03	
		2017	58.223,56			7.501,46	50.722,10
			96.045,59			45.323,49	50.722,10
1.01.01.52.002	60 3 TASSA PER L'OCCUPAZIONE DI SPAZI ED AREE PUBBLICHE - ACCERTAMENTI ANNI PRECEDENTI.	2015	7.031,00	2.249,00			9.280,00
1.01.01.53.001	30 1 IMPOSTA COMUNALE SULLA PUBBLICITA' - COMPETENZA	2016	3.792,15			3.792,15	
		2017	19.497,76			17.106,54	2.391,22
			23.289,91			20.898,69	2.391,22
1.01.01.53.001	110 1 DIRITTI SULLE PUBBLICHE AFFISSIONI	2016	3.546,00			3.546,00	
		2017	2.793,00			401,00	2.392,00
			6.339,00			3.947,00	2.392,00

COMUNE DI UGENTO

ELENCO DEI RESIDUI ATTIVI - ESERCIZIO 2017

24/04/2018 Pag. 4

C A P I T O L O		Esercizio di provenienza	Totale accertamenti	Maggiori Accertamenti	Insussistenze Quote inesigibili	Importo incassato	Importo da conservare
1.01.01.53.002	30 2 IMPOSTA COMUNALE SULLA PUBBLICITA' - ACCERTAMENTI ANNI PRECEDENTI	2008				336,81	
		2010		73,45		73,45	
		2015	1.206,00	4.559,00		1.206,00	4.559,00
			1.206,00	4.632,45		1.616,26	4.559,00
1.01.01.76.001	55 1 TASSA SERVIZI INDIVISIBILI - TASI ORDINARIA	2016	2.963,00		2.145,79	817,21	
		2017	8.547,81			8.331,81	216,00
			11.510,81		2.145,79	9.149,02	216,00
1.01.01.76.001	55 2 TASI - RISCOSSIONE ORDINARIA GETTITO ARRETRATO	2017	248,73			248,73	
1.01.01.76.002	55 3 TASI - RISCOSSIONE DA ATTIVITA' DI VERIFICA E CONTROLLO	2017	343,00			342,00	1,00
1.01.01.99.001	46 2 IMPOSTE DIVERSE	2017	39,45			39,45	
1.01.01.99.001	100 2 TASSA PARTECIPAZIONE CONCORSI	2017	7.635,00			7.635,00	
1.01.01.99.001	120 2 PARTE IMPOSTA REGIONALE SUI CANONI DEMANIALI	2016		2.366,93		3.725,57	
		2017	906,69			906,69	
			906,69	2.366,93		4.632,26	
*** Totale 1.01.01			18.059.790,76	14.890,94	2.145,79	7.983.430,31	10.200.377,85
** Totale 1.01			18.059.790,76	14.890,94	2.145,79	7.983.430,31	10.200.377,85
* Totale 1			18.059.790,76	14.890,94	2.145,79	7.983.430,31	10.200.377,85

COMUNE DI UGENTO

ELENCO DEI RESIDUI ATTIVI - ESERCIZIO 2017

24/04/2018 Pag. 5

C A P I T O L O		Esercizio di provenienza	Totale accertamenti	Maggiori Accertamenti	Insussistenze Quote inesigibili	Importo incassato	Importo da conservare
2	Trasferimenti correnti						
2.01	Trasferimenti correnti						
2.01.01	Trasferimenti correnti da Amministrazioni pubbliche						
2.01.01.01.001	130 1 CONTRIBUTO ORDINARIO DELLO STATO	2017	230.986,02			230.986,02	
2.01.01.01.001	130 3 QUOTA DELLO 0,5 PER MILLE DELL'IRPEF	2017	1.658,98			1.658,98	
2.01.01.01.001	130 5 CONTRIBUTO LIBRI DI TESTO	2017	7.308,00			7.308,00	
2.01.01.01.001	130 6 CONTRIBUTO PER LO SVILUPPO INVESTIMENTI (RATE MUTUI)	2017	171.211,55			171.211,55	
2.01.01.01.001	130 13 TRASFERIMENTI COMPENSATIVI PER MINORI INTROITI VARI	2016 2017	183.657,90 290.785,92			183.657,90 193.122,83	97.663,09
			474.443,82			376.780,73	97.663,09
2.01.01.01.001	130 14 ALTRI TRASFERIMENTI CORRENTI DELLO STATO	2017	1.112,93			1.112,93	
2.01.01.01.001	130 15 TRASFERIMENTI CORRENTI DA MINISTERI - PER CONSULTAZIONI POPOLARI	2016	52.121,14			32.496,00	19.625,14
2.01.01.01.001	160 1 CONTRIBUTO MOBILITA' PERSONALE	2017	24.052,84			24.052,84	
2.01.01.01.001	170 2 TRASFERIMENTI DELLO STATO FINALIZZATI AL SETTORE SOCIALE	2017	131.983,58			131.983,58	
2.01.01.01.002	130 7 TRASFERIMENTI CORRENTI DA MINISTERO DELL'ISTRUZIONE - ISTITUZIONI SCOLASTICHE - RIMBORSO PASTI DOCENTI E NON	2017	11.149,30			11.149,30	
2.01.01.02.001	250 2 TRASFERIMENTI PER SOSTEGNO E ACCESSO ABITAZIONE IN LOCAZIONE	2017	21.196,25			5.676,24	15.520,01
2.01.01.02.001	250 6 POR PUGLIA 2000/2006 MISURA 6.3 RUPAR.	2015	20.667,92				20.667,92
2.01.01.02.001	250 8 TRASFERIMENTI PER INTERV. DI PULIZIA E RISANAMENTO	2012 2013 2015 2017	30.000,00 30.513,14 15.450,36 43.344,73			30.000,00 30.513,14 15.450,36 14.549,64	28.795,09
			119.308,23			90.513,14	28.795,09

COMUNE DI UGENTO

ELENCO DEI RESIDUI ATTIVI - ESERCIZIO 2017

CAPITOL	Esercizio di provenienza	Totale accertamenti	Maggiori Accertamenti	Insussistenze Quote inesigibili	Importo incassato	Importo da conservare
2.01.01.02.001 250 10 TRASFERIMENTI CORRENTI NEL CAMPO DELLA SANITA''						
2.01.01.02.001 250 11 ALTRI TRASFERIMENTI CORRENTI NEL CAMPO DEL TERRITORIO E DELL'AMBIENTE	2011	35.929,34				35.929,34
	2012	37.892,26				37.892,26
	2014	15.000,00				15.000,00
	2015	19.448,10				19.448,10
	2016	17.500,00				17.500,00
	2017	4.000,00				4.000,00
		129.769,70				129.769,70
2.01.01.02.001 250 12 CONTRIBUTO REGIONALE PER ATTIVITA' CULTURALI	2016	9.000,00				9.000,00
	2017	4.000,00				4.000,00
		13.000,00				13.000,00
2.01.01.02.001 250 13 ALTRI TRASFERIMENTI DELLA REGIONE NEL CAMPO DEL TERRITORIO ED AMBIENTE	2017	125.500,00			5.688,89	119.811,11
2.01.01.02.001 250 14 ALTRI TRASFERIMENTI DELLA REGIONE NEL CAMPO DEL TURISMO E DELLA PROMOZIONE DEL TERRITORIO	2014	24.139,49				24.139,49
	2015	59.000,00				59.000,00
	2016	6.050,00				6.050,00
	2017	47.327,99			6.400,00	40.927,99
		136.517,48			6.400,00	130.117,48
2.01.01.02.001 280 1 CONTRIBUTO REGIONALE PER DIRITTO ALLO STUDIO	2017	52.596,00			52.596,00	
2.01.01.02.001 280 3 BORSE DI STUDIO E LIBRI DI TESTO	2017	22.409,00			22.409,00	
2.01.01.02.001 280 4 CONTRIBUTO REGIONALE PER IL SOSTEGNO DELLE SCUOLE PARITARIE						
2.01.01.02.001 360 2 ALTRI TRASFERIMENTI DELLA REGIONE PER FUNZIONI TRASFERITE	2017	4.950,00			4.950,00	
2.01.01.02.002 440 5 CONTRIBUTI E TRASFERIMENTI CORRENTI DELLA PROVINCIA - CONTRIBUTO PROV.LE SERVIZI TUTELA TERRITORIO/AMBIENTE	2015	2.717,59		2.717,59		3.539,93
	2017	3.539,93				3.539,93
		6.257,52		2.717,59		3.539,93

COMUNE DI UGENTO

ELENCO DEI RESIDUI ATTIVI - ESERCIZIO 2017

24/04/2018 Pag. 7

C A P I T O L O	Esercizio di provenienza	Totale accertamenti	Maggiori Accertamenti	Insussistenze Quote inesigibili	Importo incassato	Importo da conservare
2.01.01.02.003 441 4 ALTRI TRASFERIMENTI DAI COMUNI						
2.01.01.02.003 442 2 ALTRI TRASFERIMENTI DAI COMUNI	2017	42.465,64			42.465,64	
2.01.01.02.017 290 1 TRASFERIMENTI CORRENTI DA ALTRI ENTI E AGENZIE REGIONALI E SUB REGIONALI	2017	22.950,52			5.180,29	17.770,23
*** Totale 2.01.01 Trasferimenti correnti da Imprese		1.823.616,42		2.717,59	1.224.619,13	596.279,70
2.01.03 2.01.03.02.999 940 29 ALTRI TRASFERIMENTI CORRENTI DA ALTRE IMPRESE						
*** Totale 2.01.03 ** Totale 2.01 * Totale 2		1.823.616,42 1.823.616,42		2.717,59 2.717,59	1.224.619,13 1.224.619,13	596.279,70 596.279,70

COMUNE DI UGENTO

ELENCO DEI RESIDUI ATTIVI - ESERCIZIO 2017

24/04/2018 Pag. 8

C A P I T O L O		Esercizio di provenienza	Totale accertamenti	Maggiori Accertamenti	Insussistenze Quote inesigibili	Importo incassato	Importo da conservare
3	Entrate extratributarie						
3.01	Vendita di beni e servizi e proventi derivanti dalla gestione dei beni						
3.01.01	Vendita di beni						
3.01.01.01.999	445 1 PROVENTI DA VENDITA DI BENI N.A.C.						
*** Totale 3.01.01							
3.01.02	Entrate dalla vendita e dall'erogazione di servizi						
3.01.02.01.008	550 1 PROVENTI SERVIZIO REFEZIONE SCOLASTICA	2016 2017	19.520,60 51.978,00			19.520,60 30.543,80	21.434,20
			71.498,60			50.064,40	21.434,20
3.01.02.01.014	740 1 PROVENTI ILLUMINAZIONE VOTIVA (RILEVANTE IVA)	2016 2017		25.240,00		25.239,00 7.150,00	1,00
			7.150,00	25.240,00		32.389,00	1,00
3.01.02.01.014	740 5 PROVENTI SERVIZI CIMITERIALI	2016 2017		2.178,00		2.738,00 10.222,00	
			10.222,00	2.178,00		12.960,00	
3.01.02.01.016	550 2 PROVENTI SERVIZIO TRASPORTO SCOLASTICO	2016 2017	10.461,25 24.902,50			10.461,25 13.700,50	11.202,00
			35.363,75			24.161,75	11.202,00
3.01.02.01.020	480 3 PROVENTI DEI PARCHEGGI PUBBLICI TICKET	2013 2016 2017	18.530,40 200,00 28.065,10			18.530,40 28.065,10	200,00
			46.795,50			46.595,50	200,00
3.01.02.01.032	450 1 DIRITTI DI SEGRETERIA	2015 2016 2017	118,56 781,92 99.745,01	7.025,00		7.806,92 99.325,44	118,56 419,57
			100.645,49	7.025,00		107.132,36	538,13

COMUNE DI UGENTO

ELENCO DEI RESIDUI ATTIVI - ESERCIZIO 2017

CAPITOL O	Esercizio di provenienza	Totale accertamenti	Maggiori Accertamenti	Insussistenze Quote inesigibili	Importo incassato	Importo da conservare
3.01.02.01.032 450 4 DIRITTI PER RECUPERO SPESE COMMISSIONI SETTORE URBANISTICA	2014	5.317,27				5.317,27
3.01.02.01.033 450 3 DIRITTI ISTRUTTORIA SETTORE SVILUPPO ECONOMICO	2016 2017	26.568,29	260,00		260,00 23.498,09	3.070,20
3.01.02.01.033 450 5 PROVENTI DA RILASCIO DOCUMENTI E DIRITTI DI CANCELLERIA - PM	2016 2017	26.568,29	260,00		23.758,09	3.070,20
		37,65 840,00			37,65	840,00
3.01.02.01.033 450 6 PROVENTI DA RILASCIO DOCUMENTI E DIRITTI DI CANCELLERIA - URBANISTICA	2017	877,65 3.960,50			37,65 3.960,50	840,00
3.01.02.01.999 450 2 PROVENTI DA SERVIZI N.A.C.	2017	972,90			972,90	
3.01.02.01.999 470 1 DIRITTI DI STATO CIVILE	2015 2016	2.352,96 1.584,12			1.584,12	2.352,96
		3.937,08			1.584,12	2.352,96
3.01.02.01.999 480 1 RECUPERI E RIMBORSI DIVERSI, ASSISTENZA DOM.ANZIANI, ECC.	2016 2017	201,40 1.978,80			201,40 1.077,80	901,00
		2.180,20			1.279,20	901,00
3.01.02.01.999 480 5 PROVENTI PER SERVIZIO RISCOSSIONE TRIBUTO PROVINCIALE TASSA SUI RIFIUTI	2013 2015 2016		51,82 381,19 252,02		51,82 381,19 252,02	
			685,03		685,03	
*** Totale 3.01.02 Proventi derivanti dalla gestione dei beni		315.489,23	35.388,03		305.580,50	45.856,76
3.01.03 3.01.03.01.001 880 13 DIRITTI REALI DI GODIMENTO (DIRITTO DI SUPERFICIE, ENFITEUSI, USUFRUTTO, USO, ECC.)						

COMUNE DI UGENTO

ELENCO DEI RESIDUI ATTIVI - ESERCIZIO 2017

24/04/2018 Pag. 10

CAPITOL O	Esercizio di provenienza	Totale accertamenti	Maggiori Accertamenti	Insussistenze Quote inesigibili	Importo incassato	Importo da conservare
3.01.03.01.003 740 2 PROVENTI CONCESSIONE LOCULI (RILEVANTE IVA)	2016 2017	3.472,00 23.288,00	4.488,00		7.960,00 22.300,00	988,00
		26.760,00	4.488,00		30.260,00	988,00
3.01.03.01.003 880 7 PROVENTI DA CONCESSIONI SU BENI - PINETE COMUNALI	2016 2017	1.064,51 101.975,55			1.064,51 101.975,55	
		103.040,06			103.040,06	
3.01.03.01.003 880 10 CONCESSIONE SUPERFICIE PERCORSI AREA PARCO						
3.01.03.01.003 880 12 PROVENTI DA CONCESSIONI SU BENI - AFFRANCAZIONE ECC. - URBANISTICA	2017	7.222,50			7.222,50	
3.01.03.02.001 880 1 CANONE CONCESSIONE PINETE VILLAGGI TURISTICI						
3.01.03.02.001 880 4 PROVENTI CONCESSIONE SUOLI PUBBLICI	2016	800,00			800,00	
3.01.03.02.002 860 2 FITTO BOX E PANCHE MERCATO COPERTO	2017	1.728,00			1.728,00	
3.01.03.02.002 880 8 PROVENTI CONCESSIONE SUOLI IMPIANTO TELEFONIA MOBILE	2017	30.955,20			30.955,20	
*** Totale 3.01.03		170.505,76	4.488,00		174.005,76	988,00
** Totale 3.01		485.994,99	39.876,03		479.586,26	46.844,76
3.02 Proventi derivanti dall'attività di controllo e repressione delle irregolarità e degli illeciti						
3.02.02 Entrate da famiglie derivanti dall'attività di controllo e repressione delle irregolarità e degli illeciti						
3.02.02.01.001 80 4 TASSA RIFIUTI - TARI - SANZIONI A CARICO DELLE FAMIGLIE	2017	6.015,00			6.015,00	
3.02.02.01.001 500 1 PROVENTI SANZIONI AMMINISTRATIVE P.M.	2016 2017	2.303,00 6.199,46			1.320,93	982,07 6.199,46
		8.502,46			1.320,93	7.181,53
3.02.02.01.001 500 2 PROVENTI SANZIONI AMMINISTRATIVE SETTORE AMBIENTE						

COMUNE DI UGENTO

ELENCO DEI RESIDUI ATTIVI - ESERCIZIO 2017

CAPITOL	Esercizio di provenienza	Totale accertamenti	Maggiori Accertamenti	Insussistenze Quote inesigibili	Importo incassato	Importo da conservare
3.02.02.01.001 510 1 PROVENTI SANZIONI CODICE DELLA STRADA	2015	24.423,53			766,65	23.656,88
	2016	70.000,00			35.169,32	34.830,68
	2017	77.000,00				77.000,00
		171.423,53			35.935,97	135.487,56
3.02.02.01.001 510 2 PROVENTI SANZIONI CODICE STRADALE. RUOLI ANNI PREC.	2011	1.493,98			7.117,14	15.391,60
	2012	17.494,50			2.102,90	21.258,46
	2013	24.573,00			3.314,54	1.620,52
	2014	3.590,29			1.969,77	96.069,71
	2016	102.321,64			6.251,93	
		149.473,41			20.756,28	134.340,29
3.02.02.01.001 510 3 PROVENTI SANZIONI CODICE STRADA PARCOMETRI TICKET	2015	39.190,90			21.307,91	17.882,99
	2016	60.716,00			39.191,20	21.524,80
	2017	8.049,00				8.049,00
		107.955,90			60.499,11	47.456,79
3.02.02.01.001 510 5 RUOLI C.DELLA STRADA ANNI PREC. AGGIO CONCESSIONARIO	2011	1.640,16				1.640,16
	2012	1.714,53				1.714,53
	2013	1.726,82				1.726,82
	2014	1.000,00				1.000,00
	2016	5.622,97			230,56	5.392,41
		11.704,48			230,56	11.473,92
3.02.02.01.001 520 1 PROVENTI DA MULTE, AMMENDE, SANZIONI E OBLAZIONI A CARICO DELLE FAMIGLIE	2016		2.266,98		2.266,98	
	2017	45.735,88			45.735,88	
		45.735,88	2.266,98		48.002,86	
3.02.02.02.001 940 5 PROVENTI DA RISARCIMENTO DANNI A CARICO DELLE FAMIGLIE - COSTITUZIONE PARTE CIVILE	2016	3.166,54			499,94	2.666,60
	2017	11.522,40			7.687,48	3.834,92
		14.688,94			8.187,42	6.501,52
*** Totale 3.02.02		515.499,60	2.266,98		180.948,13	342.441,61

COMUNE DI UGENTO

ELENCO DEI RESIDUI ATTIVI - ESERCIZIO 2017

24/04/2018 Pag. 12

C A P I T O L O		Esercizio di provenienza	Totale accertamenti	Maggiori Accertamenti	Insussistenze Quote inesigibili	Importo incassato	Importo da conservare
3.02.03	Entrate da Imprese derivanti dall'attività di controllo e repressione delle irregolarità e degli illeciti						
3.02.03.01.001	80 5 TASSA RIFIUTI - TARI - SANZIONI A CARICO DELLE IMPRESE	2017	5.426,00			5.426,00	
3.02.03.01.001	500 4 PROVENTI PER SANZIONI AMMINISTRATIVE IMPRESE	2017	10.000,00			10.000,00	
3.02.03.01.001	520 2 PROVENTI DA MULTE, AMMENDE, SANZIONI E OBLAZIONI A CARICO DELLE IMPRESE	2017	1.878,20			1.878,20	
3.02.03.02.001	940 28 PROVENTI DA MULTE, AMMENDE, SANZIONI E OBLAZIONI A CARICO DELLE IMPRESE - COSTITUZIONE PARTE CIVILE						
	*** Totale 3.02.03		17.304,20			17.304,20	
	** Totale 3.02		532.803,80	2.266,98		198.252,33	342.441,61
3.03	Interessi attivi						
3.03.03	Altri interessi attivi						
3.03.03.02.999	80 6 TASSA RIFIUTI - TARI - INTERESSI ATTIVI DI MORA DA ALTRI SOGGETTI	2017	163,00			163,00	
3.03.03.03.001	890 5 INTERESSI ATTIVI SU CONTO CORRENTE TESORERIA UNICA	2016		6,27		6,27	
3.03.03.04.001	890 1 INTERESSI ATTIVI SU DEPOSITI BANCARI E POSTALI	2017	1.396,54			1.396,54	
3.03.03.99.001	890 4 INTERESSI ATTIVI MATUR.NEI CONFRONTI DELLA CASSA DDPF						
3.03.03.99.999	890 3 INTERESSI ATTIVI SU ALTRI CREDITI	2016 2017	290,37 494,88			24,97 167,95	265,40 326,93
			785,25			192,92	592,33
	*** Totale 3.03.03		2.344,79	6,27		1.758,73	592,33
	** Totale 3.03		2.344,79	6,27		1.758,73	592,33
3.05	Rimborsi e altre entrate correnti						
3.05.01	Indennizzi di assicurazione						
3.05.01.01.001	940 31 INDENNIZZI DI ASSICURAZIONE SU BENI IMMOBILI	2016 2017	275,00 1.538,10				275,00
			1.813,10			1.538,10	275,00
	*** Totale 3.05.01		1.813,10			1.538,10	275,00

COMUNE DI UGENTO

ELENCO DEI RESIDUI ATTIVI - ESERCIZIO 2017

24/04/2018 Pag. 13

C A P I T O L O		Esercizio di provenienza	Totale accertamenti	Maggiori Accertamenti	Insussistenze Quote inesigibili	Importo incassato	Importo da conservare
3.05.02	Rimborsi in entrata						
3.05.02.01.001	940 18 RIMBORSI DA ALTRI ENTI PER PERSONALE IN COMANDO, IN CONVENZIONE, ECC.	2016 2017	39.610,09 57.471,62		463,80	32.744,61 48.235,70	6.401,68 9.235,92
			97.081,71		463,80	80.980,31	15.637,60
3.05.02.02.002	940 27 ENTRATE DA RIMBORSI DI IVA A CREDITO SERVIZI RILEVANTI	2015 2016 2017	12.525,82 9.567,07 19.641,71				12.525,82 9.567,07 19.641,71
			41.734,60				41.734,60
3.05.02.03.004	940 32 ENTRATE DA RIMBORSI, RECUPERI E RESTITUZIONI DI SOMME NON DOVUTE O INCASSATE IN ECCESSO DA FAMIGLIE	2017	2.077,58			2.077,58	
3.05.02.03.005	940 30 ENTRATE DA RIMBORSI, RECUPERI E RESTITUZIONI DI SOMME NON DOVUTE O INCASSATE IN ECCESSO DA IMPRESE	2016 2017	63,25 26.995,25				63,25 963,04
			27.058,50			26.032,21	1.026,29
3.05.02.04.001	940 1 INCASSI PER AZIONI DI RIVALSA NEI CONFRONTI DI TERZI - RAGIONERIA	2017	140,00				140,00
3.05.02.04.001	940 4 PROVENTI DERIVANTI DA RIMBORSO SPESE PROCESSUALI	2016 2017	1.444,13 18.924,53			1.444,13 18.661,20	263,33
			20.368,66			20.105,33	263,33
3.05.02.04.001	940 34 INCASSI PER AZIONI DI RIVALSA NEI CONFRONTI DI TERZI-LL.PP.						
	*** Totale 3.05.02		188.461,05		463,80	129.195,43	58.801,82
3.05.99	Altre entrate correnti n.a.c.						
3.05.99.02.001	940 14 INTROITO DA INVESTIMENTI PER INCENTIVO EX ART. 92 D.LGS. 163/06 E S.M.I.	2016 2017	4.383,01 18.572,26			3.800,52 18.572,26	582,49
			22.955,27			22.372,78	582,49

COMUNE DI UGENTO

ELENCO DEI RESIDUI ATTIVI - ESERCIZIO 2017

24/04/2018 Pag. 14

C A P I T O L O	Esercizio di provenienza	Totale accertamenti	Maggiori Accertamenti	Insussistenze Quote inesigibili	Importo incassato	Importo da conservare
3.05.99.99.999 940 2 RECUPERI E RIMBORSI DIVERSI	2014	217,40				217,40
	2015	497,84				497,84
	2017	225,67			225,67	
		940,91			225,67	715,24
3.05.99.99.999 940 6 INTROITI E PROVENTI DIVERSI	2017	1.843,17			1.843,17	
3.05.99.99.999 940 8 CONTRIBUTO CONT.RATE AMMORTAMENTO MUTUI	2017	8.059,77			8.059,77	
3.05.99.99.999 940 16 CANONE ANNUO SULLA VENDITA DEL GAS	2017	6.109,19				6.109,19
3.05.99.99.999 940 21 RIMBORSI PER SPECIFICHE ATTIVITA' DI COLLABORAZIONE CON ALTRI ENTI DEL SETTORE PUBBLICO						
3.05.99.99.999 940 22 CONTRIBUTO ALLA PRODUZIONE DI OLIO - MASSERIA COCOLA	2017	27.580,37			27.580,37	
*** Totale 3.05.99		67.488,68			60.081,76	7.406,92
** Totale 3.05		257.762,83		463,80	190.815,29	66.483,74
* Totale 3		1.278.906,41	42.149,28	463,80	870.412,61	456.362,44

COMUNE DI UGENTO

ELENCO DEI RESIDUI ATTIVI - ESERCIZIO 2017

24/04/2018 Pag. 15

C A P I T O L O		Esercizio di provenienza	Totale accertamenti	Maggiori Accertamenti	Insussistenze Quote inesigibili	Importo incassato	Importo da conservare
4	Entrate in conto capitale						
4.02	Contributi agli investimenti						
4.02.01	Contributi agli investimenti da amministrazioni pubbliche						
4.02.01.01.001	1000 1 TRASFERIMENTI PER IMPIANTI SPORTIVI	2015	50.396,81				50.396,81
		2016	288.903,19		23.982,07		264.921,12
			339.300,00		23.982,07		315.317,93
4.02.01.01.001	1000 5 CONTRIBUTO MANUTENZIONE STRAORDINARIA SCUOLE MEDIE	2016	178.631,65			178.631,65	
		2017	393.638,68			216.280,97	177.357,71
			572.270,33			394.912,62	177.357,71
4.02.01.01.001	1000 15 FINANZIAMENTO PER INTERVENTI SU BENI IMMOBILI A SERVIZIO DI ATTIVITA' CULTURALI	2016	244.899,89			244.899,89	
4.02.01.02.001	1020 2 TRASFERIMENTI DELLA REGIONE PER AVVIO E GESTIONE DEL PARCO	2011	385,00				385,00
		2015	15.000,00				15.000,00
			15.385,00				15.385,00
4.02.01.02.001	1020 3 TRASFERIMENTI DI CAPITALE PER INTERVENTI SUGLI IMMOBILI COMUNALI ESISTENTI NELL'AREA PARCO						
4.02.01.02.001	1020 4 CONTRIBUTO REGIONALE PER INTERVENTI VARI SUI LITORALI	2015	20.000,00				20.000,00
		2017	244.220,18			244.220,18	
			264.220,18			244.220,18	20.000,00
4.02.01.02.001	1020 5 FINANZIAMENTO INTERVENTI PER TUTELA E VALORIZZAZIONE AREE ARCHEOLOGICHE	2017					
4.02.01.02.001	1020 8 SISTEMAZIONE DI STRADE EXTRAURBANE	2015	96.719,48		6.485,58		90.233,90
4.02.01.02.001	1020 9 INTERVENTI DI RIQUALIFICAZIONE DELLE PERIFERIE (PIRP)	2015	1.867,75		1.867,75		
4.02.01.02.001	1020 10 FINANZIAMENTO PER INTERVENTI SULLE SCUOLE ELEMENTARI	2015	21.250,00				21.250,00

COMUNE DI UGENTO

ELENCO DEI RESIDUI ATTIVI - ESERCIZIO 2017

CAPITOL	Esercizio di provenienza	Totale accertamenti	Maggiori Accertamenti	Insussistenze Quote inesigibili	Importo incassato	Importo da conservare
4.02.01.02.001 1020 13 FINANZIAMENTO PER INTERVENTI SUGLI IMPIANTI DI RACCOLTA E SMALTIMENTO DEI RIFIUTI	2015	4.214,73		4.214,73		
	2016	110.609,26		6.736,54		103.872,72
		114.823,99		10.951,27		103.872,72
4.02.01.02.001 1020 16 TRASFERIMENTI DELLA REGIONE NEL CAMPO DEL TURISMO E DELLA PROMOZIONE DEL TERRITORIO	2015	51.625,04				51.625,04
	2016	236.562,40				236.562,40
		288.187,44				288.187,44
4.02.01.02.001 1020 19 FINANZIAMENTO PER INTERVENTI SULLE SCUOLE MEDIE	2017					
4.02.01.02.001 1020 21 INTERVENTI DI MANUTENZIONE E RISTRUTTURAZIONE MUSEO E BIBLIOTECA	2015	6.761,05			6.761,05	
4.02.01.02.001 1020 24 REALIZZAZIONE DI RETE PLUVIALE	2015	103.643,83				103.643,83
4.02.01.02.001 1020 25 FINANZIAMENTO REGIONALE PER RESTAURO E ALLESTIMENTO CHIESA SANTA FILOMENA	2017	683.860,45				683.860,45
4.02.01.02.001 1020 30 RIFUNZIONALIZZAZIONE EX CONSORZIO DI BONIFICA						
4.02.01.02.001 1020 33 STRADE ZONA ARTIGIANALE						
4.02.01.02.001 1020 34 RIQUALIFICAZIONE CENTRO STORICO GEMINI						
4.02.01.02.001 1020 35 MESSA IN SICUREZZA CHIESA SANTA POTENZA	2017	20.826,09			16.914,57	3.911,52
4.02.01.02.001 1020 37 FINANZIAMENTO PER RIQUALIFICAZIONE URBANA DI T.S. GIOVANNI						
4.02.01.02.001 1020 43 CONTRIBUTO REGIONALE PER STRUMENTI URBANISTICI	2017	15.000,00				15.000,00
4.02.01.02.001 1020 51 COMPLETAMENTO INFRASTRUTTURE ZONA PIP	2015	21.737,72				21.737,72
4.02.01.02.001 1020 85 FONDI REGIONALI PER INTERVENTI SU STRADE COMUNALI	2015	66.419,17				66.419,17
	2016	63.580,83		1.804,92		61.775,91
		130.000,00		1.804,92		128.195,08

COMUNE DI UGENTO

ELENCO DEI RESIDUI ATTIVI - ESERCIZIO 2017

24/04/2018 Pag. 17

CAPITOL	Esercizio di provenienza	Totale accertamenti	Maggiori Accertamenti	Insussistenze Quote inesigibili	Importo incassato	Importo da conservare
4.02.01.02.001 1020 87 FONDI REGIONALE PER SERVIZI ACCOGLIENZA TURISTICA	2017	7.918,80			7.918,80	
4.02.01.02.002 1040 2 FINANZIAMENTI PROVINCIALI PER INTERVENTI SUGLI IMPIANTI DI RACCOLTA E SMALTIMENTO DEI RIFIUTI	2015	21.695,93			21.695,93	
4.02.01.02.002 1040 7 CONTRIBUTO PROV.LE PER INTERV.NEL TERRITORIO E PARCO						
4.02.01.02.002 1040 9 CONTRIBUTO PROV.LE PER LAVORI RELATIVI AGLI IMPIANTI SPORTIVI	2015	2.000,00				2.000,00
4.02.01.02.018 1060 15 CONTRIBUTI AGLI INVESTIMENTI DA CONSORZI DI ENTI LOCALI						
*** Totale 4.02.01		2.972.367,93		45.091,59	937.323,04	1.989.953,30
** Totale 4.02		2.972.367,93		45.091,59	937.323,04	1.989.953,30
4.03						
4.03.12 Altri trasferimenti in conto capitale						
4.03.12.99.999 1060 12 ALTRE ENTRATE RIVENTIENTI DAL CICLO DI GESTIONE DEI RIFIUTI						
*** Totale 4.03.12						
** Totale 4.03						
4.04						
4.04.02 Entrate da alienazione di beni materiali e immateriali						
4.04.02.01.002 960 1 PROVENTI VENDITA AREE IN ZONA PIP						
4.04.02.01.999 960 3 PROVENTI CONCESSIONE SUOLI ED ALTRE AREE	2013	13.828,56				13.828,56
*** Totale 4.04.02		13.828,56				13.828,56
** Totale 4.04		13.828,56				13.828,56
4.05						
4.05.01 Altre entrate in conto capitale						
4.05.01.01.001 1050 1 PROVENTI DELLE CONCESSIONI EDILIZIE	2012		4.782,85		4.782,85	
	2013		1.502,73		1.502,73	
	2014		6.175,94		6.175,94	
	2015	37.301,90	245,61		245,61	37.301,90
	2016	145.061,43	60.090,79	15.538,54	100.485,81	91.498,38
	2017	425.507,16			354.577,64	70.929,52
		607.870,49	72.797,92	15.538,54	467.770,58	199.729,80

COMUNE DI UGENTO

ELENCO DEI RESIDUI ATTIVI - ESERCIZIO 2017

24/04/2018 Pag. 18

C A P I T O L O	Esercizio di provenienza	Totale accertamenti	Maggiori Accertamenti	Insussistenze Quote inesigibili	Importo incassato	Importo da conservare
4.05.01.01.001 1050 4 PROVENTI DELLE CONCESSIONI EDILIZIE CONDONO 2004	2016		220,00		220,00	
4.05.01.01.001 1050 6 PROVENTO ONERI CONC. EDILIZIE CONDONO ANNI 85-94	2016 2017	21.780,11	4.964,80		7.841,78 21.780,11	
4.05.01.01.001 1050 7 ONERI DI URBANIZZAZIONE CHE FINANZIANO LA SPESA CORRENTE	2015	29.436,34	4.258,02		11.990,62	22.284,00
4.05.01.01.001 1050 8 MONETIZZAZIONE AREE STANDARD	2017	425,70				425,70
4.05.03 *** Totale 4.05.01 Entrate in conto capitale dovute a rimborsi, recuperi e restituzioni di somme non dovute o incassate in eccesso		659.512,64	82.240,74	15.538,54	509.603,09	222.439,50
4.05.03.05.001 1060 14 ENTRATE IN CONTO CAPITALE DOVUTE A RIMBORSI, RECUPERI E RESTITUZIONI DI SOMME NON DOVUTE O INCASSATE IN ECCESSO DA IMPRESE	2016	6.649,02			6.649,82	
*** Totale 4.05.03		6.649,02			6.649,82	
** Totale 4.05		666.161,66	82.240,74	15.538,54	516.252,91	222.439,50
* Totale 4		3.652.358,15	82.240,74	60.630,13	1.453.575,95	2.226.221,36

COMUNE DI UGENTO

ELENCO DEI RESIDUI ATTIVI - ESERCIZIO 2017

24/04/2018 Pag. 19

C A P I T O L O	Esercizio di provenienza	Totale accertamenti	Maggiori Accertamenti	Insussistenze Quote inesigibili	Importo incassato	Importo da conservare
6 6.02 6.02.01 6.02.01.01.001 1120 1 FINANZIAMENTI A BREVE TERMINE DA MINISTERI	2016	41.468,84			41.468,84	
*** Totale 6.02.01		41.468,84			41.468,84	
** Totale 6.02		41.468,84			41.468,84	
* Totale 6		41.468,84			41.468,84	

COMUNE DI UGENTO

ELENCO DEI RESIDUI ATTIVI - ESERCIZIO 2017

24/04/2018 Pag. 20

C A P I T O L O	Esercizio di provenienza	Totale accertamenti	Maggiori Accertamenti	Insussistenze Quote inesigibili	Importo incassato	Importo da conservare
7						
7.01						
7.01.01						
7.01.01.01.001 1100 1						
ANTICIPAZIONI DI TESORERIA - ANTICIPAZIONI DI TESORERIA						
*** Totale 7.01.01						
** Totale 7.01						
* Totale 7						

COMUNE DI UGENTO

ELENCO DEI RESIDUI ATTIVI - ESERCIZIO 2017

24/04/2018 Pag. 21

C A P I T O L O		Esercizio di provenienza	Totale accertamenti	Maggiori Accertamenti	Insussistenze Quote inesigibili	Importo incassato	Importo da conservare
9	Entrate per conto terzi e partite di giro						
9.01	Entrate per partite di giro						
9.01.01	Altre ritenute						
9.01.01.02.001	6020 17 RITENUTE IVA	2015	91,76				91,76
		2016	93,52				93,52
		2017	913.726,01			912.039,66	1.686,35
			913.911,29			912.039,66	1.871,63
9.01.01.02.001	6020 18 RITENUTE IVA SERV. COMM.	2017	19.641,71			19.641,71	
	*** Totale 9.01.01		933.553,00			931.681,37	1.871,63
9.01.02	Ritenute su redditi da lavoro dipendente						
9.01.02.01.001	6020 1 IRPEF PERSONALE DIPENDENTECOD. 1001	2017	333.382,77			333.382,77	
9.01.02.01.001	6020 3 IRPEF REDDITI ASSIMILATI	2017	1.360,00			1.360,00	
9.01.02.01.001	6020 4 IRPEF COLL.COORD.CONTINUATCOD. 1004						
9.01.02.01.001	6020 5 IRPEF TASSAZIONE SEPARATA COD.1002	2017	6.962,81			6.962,81	
9.01.02.01.001	6020 6 IRPEF INDENN. ESPROPRIO COD. 1052	2017	2.832,48			1.963,12	869,36
9.01.02.01.001	6020 7 IRPEF INDENN.FINE RAPPORTOCOD. 1012						
9.01.02.01.001	6020 8 IRPEF ACCONTO MOD. 730 COD. 4730						
9.01.02.01.001	6020 9 IRPEF SALDO MOD. 730 COD. 4731						
9.01.02.01.001	6020 10 ADD.LE REG.LE IRPEF COD. 3802	2017	22.392,48			22.392,48	
9.01.02.01.001	6020 11 ADDIZ. REG.LE IRPEF COD. 3803						
9.01.02.01.001	6020 12 ADD.LE COM.LE IRPEF COD. 3816	2017	9.108,33			9.108,33	
9.01.02.01.001	6020 13 ADD.LE COM.LE IRPEF COD. 3818						

COMUNE DI UGENTO

ELENCO DEI RESIDUI ATTIVI - ESERCIZIO 2017

24/04/2018 Pag. 22

C A P I T O L O	Esercizio di provenienza	Totale accertamenti	Maggiori Accertamenti	Insussistenze Quote inesigibili	Importo incassato	Importo da conservare
9.01.02.01.001 6020 14 ADD.LE COM.LE IRPEF COD.3860 - ACCONTO	2017	3.600,42			3.600,42	
9.01.02.01.001 6020 15 ADD.COM. IRPEF COD. 3862 - ACCONTO DA MOD. 730						
9.01.02.01.001 6020 16 IRPEF CODICE 1045						
9.01.02.02.001 6010 1 RITENUTE PREVIDENZIALI ED ASSISTENZIALI AL PERSONALE	2017	190.212,65			190.212,65	
9.01.02.99.999 6030 1 CESSIONI DELLO STIPENDIO	2017	47.075,30			47.075,30	
9.01.02.99.999 6030 2 RITENUTE SINDACALI	2017	1.918,03			1.918,03	
9.01.02.99.999 6030 3 TRATTENUTE PER RICONGIUNZIONI PERIODI ASSICURATIVI						
9.01.02.99.999 6030 4 ALTRE RITENUTE AL PERSONALE DIPENDENTE						
*** Totale 9.01.02		618.845,27			617.975,91	869,36
9.01.03 Ritenute su redditi da lavoro autonomo						
9.01.03.01.001 6020 2 IRPEF PROFESSIONISTI. COD. 1040	2017	96.831,43			96.831,43	
*** Totale 9.01.03		96.831,43			96.831,43	
9.01.99 Altre entrate per partite di giro						
9.01.99.01.001 6050 11 ENTRATE A SEGUITO DI SPESE NON ANDATE A BUON FINE	2017	9.913,23			9.908,23	5,00
9.01.99.03.001 6060 1 RIMBORSO ANTICIPAZIONI DI ECONOMATO	2016 2017	2.582,28 2.582,28			2.582,28	2.582,28
		5.164,56			2.582,28	2.582,28
*** Totale 9.01.99		15.077,79			12.490,51	2.587,28
** Totale 9.01		1.664.307,49			1.658.979,22	5.328,27
9.02 Entrate per conto terzi						
9.02.02 Trasferimenti da Amministrazioni pubbliche per operazioni conto terzi						
9.02.02.02.001 6050 3 RIMBORSO SPESE PER CONSULTAZIONI POPOLARI						
*** Totale 9.02.02						

COMUNE DI UGENTO

ELENCO DEI RESIDUI ATTIVI - ESERCIZIO 2017

24/04/2018 Pag. 23

CAPITOL	Esercizio di provenienza	Totale accertamenti	Maggiori Accertamenti	Insussistenze Quote inesigibili	Importo incassato	Importo da conservare
9.02.04 Depositi di/preso terzi 9.02.04.01.001 6040 1 DEPOSITI CAUZIONALI 9.02.04.01.001 6070 1 DEPOSITI PER SPESE CONTRATTUALI						
*** Totale 9.02.04 9.02.05 Riscossione imposte e tributi per conto terzi 9.02.05.01.001 6050 7 TRIBUTO PROVINCIALE TARES - TARI	2013 2015 2016 2017	14.752,91 93.687,74 106.761,40 184.620,66			4.630,43 4.600,81 57.364,25 69.369,69	10.122,48 89.086,93 49.397,15 115.250,97
		399.822,71			135.965,18	263.857,53
*** Totale 9.02.05 9.02.99 Altre entrate per conto terzi 9.02.99.99.999 6050 1 RIMBORSO SPESE PER SERVIZICONTO TERZI	2016 2017	110,16 6.080,59		5,00	105,16 6.080,59	
		6.190,75		5,00	6.185,75	
9.02.99.99.999 6050 2 ANTICIPO SPESE SERVIZI CIMITERIALI PER C/ PRIVATI. 9.02.99.99.999 6050 4 INTROITO SOMME PER ESECUZIONE LAVORI PER CONTO TERZI 9.02.99.99.999 6050 5 RIMBORSO SPESE PER DEPOSITO BENI DI TERZI. 9.02.99.99.999 6050 8 ALTRE ENTRATE PER CONTO TERZI - A GRUPPO EQUITALIA (VEDI U. CAP. 4050/8)	2016 2017	97,02 1.253,25			97,02 1.253,25	
		1.350,27			1.350,27	
*** Totale 9.02.99 ** Totale 9.02 * Totale 9		7.541,02 407.363,73 2.071.671,22		5,00 5,00 5,00	7.536,02 143.501,20 1.802.480,42	263.857,53 269.185,80
TOTALE COMPLESSIVO		26.927.811,80	139.280,96	65.962,31	13.375.987,26	13.748.427,15

COMUNE DI UGENTO

ELENCO DEI RESIDUI PASSIVI - ESERCIZIO 2017

C A P I T O L O		Esercizio di provenienza	Totale impegni	Variazioni in aumento	Economie Insussistenze Revoche	Importo pagato	Importo da conservare
1	Spese correnti						
1.01	Redditi da lavoro dipendente						
1.01.01	Retribuzioni lorde						
1.01.01.01.002	40 1 COMPETENZE AL PERSONALE DI SEGRETERIA	2015 2017	19.673,08 315.913,29			19.673,08 315.913,29	
			335.586,37			335.586,37	
1.01.01.01.002	120 1 COMPETENZE AL PERSONALE DI RAGIONERIA	2017	155.309,65			155.309,65	
1.01.01.01.002	240 1 COMPETENZE AL PERSONALE DELL'UFFICIO TECNICO	2017	231.670,90			231.670,90	
1.01.01.01.002	290 1 COMPETENZE AL PERSONALE - ANAGRAFE, STATO CIVILE, ELETTORALE	2017	77.827,77			77.827,77	
1.01.01.01.002	428 1 VOCI STIPENDIALI CORRISPOSTE AL PERSONALE A TEMPO INDETERMINATO	2017	83.977,55			83.977,55	
1.01.01.01.002	460 1 COMPETENZE AL PERSONALE DI P.M.	2017	303.913,64			303.913,64	
1.01.01.01.002	1120 1 COMPETENZE AL PERSONALE - UFFICIO SERVIZI SOCIALI	2017	44.928,11			44.928,11	
1.01.01.01.002	1320 1 COMPETENZE AL PERSONALE - UFFICIO COMMERCIO	2017	43.058,74			43.058,74	
1.01.01.01.003	350 10 COMPETENZE AL PERSONALE PER CONSULTAZIONI POPOLARI	2016	18.830,47			18.830,47	
1.01.01.01.003	350 7 COMPENSO LAVORO STRAORDINARIO	2016 2017	4.893,43 26.943,16		1.879,43	3.014,00 21.270,98	5.672,18
			31.836,59		1.879,43	24.284,98	5.672,18
1.01.01.01.004	40 4 DIRITTI DI SEGRETERIA AL SEGRETARIO COMUNALE	2016 2017	23.372,80 13.714,93		0,01	23.372,79 9.562,71	4.152,22
			37.087,73		0,01	32.935,50	4.152,22
1.01.01.01.004	40 8 INDENNITA' DI RISULTATO AL SEGRETARIO COMUNALE	2017	7.744,90			7.744,90	

COMUNE DI UGENTO

ELENCO DEI RESIDUI PASSIVI - ESERCIZIO 2017

24/04/2018 Pag. 25

C A P I T O L O	Esercizio di provenienza	Totale impegni	Variazioni in aumento	Economie Insussistenze Revoche	Importo pagato	Importo da conservare
1.01.01.01.004 40 9 INDENNITA' DI RISULTATO RESPONSABILE AREA AA.GG.	2017	2.157,48			2.157,48	
1.01.01.01.004 120 7 INDENNITA' DI RISULTATO RESPONSABILE AREA BILANCIO E PROGRAMMAZIONE	2017	1.801,27			1.801,27	
1.01.01.01.004 240 8 INDENNITA' DI RISULTATO RESPONS.AREA LL.PP.	2017	2.674,28			2.674,28	
1.01.01.01.004 240 9 INDENNITA' DI RISULTATO RESPONS.AREA URBANISTICA	2016 2017	1.882,84 1.426,63			1.882,84 1.426,63	
		3.309,47			3.309,47	
1.01.01.01.004 350 1 FONDO PER IL MIGLIORAMENTO DEI SERVIZI.	2016 2017	31.626,05 290.142,99			31.626,05 290.142,99	
		321.769,04			321.769,04	
1.01.01.01.004 350 12 FONDO PER SPECIFICHE ATTIVITA' DI COLLABORAZIONE	2016	48,44			48,44	
1.01.01.01.004 350 13 FONDO PER IL MIGLIORAMENTO DEI SERVIZI INCENTIVO EX ART. 92 D.LGS. 163/06 E S.M.I.	2016 2017	2.872,65 15.378,66			2.872,65 15.378,66	
		18.251,31			18.251,31	
1.01.01.01.004 460 6 INDENNITA' DI RISULTATO RESPONS.AREA POLIZIA MUNICIPALE	2017	2.559,69			2.559,69	
1.01.01.01.004 1320 7 INDENNITA' DI RISULTATO PER RESPONSABILE SUAP						
1.01.01.01.006 40 12 SPESE PER TIROCINIO FORMATIVO						
1.01.01.01.006 240 3 VOCI STIPENDIALI CORRISPOSTE AL PERSONALE A TEMPO DETERMINATO	2017	25.857,39			25.857,39	
1.01.01.01.006 460 12 SPESA PER ASSUNZIONE VIGILI URBANI STAGIONALI	2017	40.719,51			40.719,51	
1.01.01.01.006 1120 3 VOCI STIPENDIALI CORRISPOSTE AL PERSONALE A TEMPO DETERMINATO						

COMUNE DI UGENTO

ELENCO DEI RESIDUI PASSIVI - ESERCIZIO 2017

24/04/2018 Pag. 26

C A P I T O L O	Esercizio di provenienza	Totale impegni	Variazioni in aumento	Economie Insussistenze Revoche	Importo pagato	Importo da conservare
1.01.01.02.002 370 17 BUONI PASTO AL PERSONALE SOSTITUTIVI SERVIZIO MENSA	2017					
*** Totale 1.01.01		1.790.920,30		1.879,44	1.779.216,46	9.824,40
1.01.02 Contributi sociali a carico dell'ente						
1.01.02.01.001 40 2 ONERI PREVIDENZIALI ED ASSISTENZIALI	2015	5.348,14			5.348,14	
	2016	5.515,30			5.515,30	
	2017	91.434,46			90.446,23	988,23
		102.297,90			101.309,67	988,23
1.01.02.01.001 120 2 CONTRIBUTI ASSICURATIVI E PREVIDENZIALI	2017	42.054,12			42.054,12	
1.01.02.01.001 240 2 CONTRIBUTI ASSICURATIVI E PREVIDENZIALI	2016	478,01			478,01	
	2017	74.635,05			74.635,05	
		75.113,06			75.113,06	
1.01.02.01.001 290 2 CONTRIBUTI ASSISTENZIALI E PREVIDENZIALI - ANAGRAFE, STATO CIVILE, ELETTORALE	2017	21.616,00			21.616,00	
1.01.02.01.001 350 11 ONERI PREVIDENZIALI ED ASSISTENZIALI PER CONSULTAZIONI POPOLARI	2016	4.481,63			4.481,63	
1.01.02.01.001 350 2 CONTRIBUTI ASSICURATIVI E PREVIDENZIALI - ARRETRATI	2017	89,84			89,84	
1.01.02.01.001 350 3 ONERI PER IL PERSONALE COLLOCATO IN PENSIONE	2017	14.909,98			390,98	14.519,00
1.01.02.01.001 350 6 ONERI CPDEL FONDO MIGLIORAMENTO SERV.PERSONALE	2016	10.767,84		2.337,13	8.430,71	
	2017	73.543,85			73.543,85	
		84.311,69		2.337,13	81.974,56	
1.01.02.01.001 350 8 ONERI SU COMPENSO LAVORO STRAORDINARIO	2016	1.164,72		447,41	717,31	
	2017	6.412,56			5.062,59	1.349,97
		7.577,28		447,41	5.779,90	1.349,97

COMUNE DI UGENTO

ELENCO DEI RESIDUI PASSIVI - ESERCIZIO 2017

24/04/2018 Pag. 27

CAPITOL	Esercizio di provenienza	Totale impegni	Variazioni in aumento	Economie Insussistenze Revoche	Importo pagato	Importo da conservare
1.01.02.01.001 350 14 CONTRIBUTI ASSICURATIVI E PREVIDENZIALI PER SPECIFICHE ATTIVITA' DI COLLABORAZIONE	2016	11,53			11,53	
1.01.02.01.001 350 15 CONTRIBUTI PREVIDENZIALI PER INCENTIVI EX ART.92	2016 2017	683,69 3.660,11			683,69 3.660,11	
		4.343,80			4.343,80	
1.01.02.01.001 428 2 CONTRIBUTI OBBLIGATORI PER IL PERSONALE	2017	22.403,54			22.403,54	
1.01.02.01.001 460 2 CONTRIBUTI ASSICURATIVI E PREVIDENZIALI	2017	84.999,92			84.999,92	
1.01.02.01.001 460 13 CONTRIBUTI ASSICURATIVI E PREVIDENZIALI VIGILI STAGIONALI	2017	11.402,27			11.402,27	
1.01.02.01.001 1120 2 CONTRIBUTI ASSICURATIVI E PREVIDENZIALI - UFFICIO SERVIZI SOCIALI	2017	12.176,12			12.176,12	
1.01.02.01.001 1320 2 CONTRIBUTI ASSICURATIVI E PREVIDENZIALI - UFFICIO COMMERCIO	2017	11.828,01			11.828,01	
1.01.02.02.001 40 13 ASSEGNO NUCLEO FAMILIARE	2017	648,96			648,96	
1.01.02.02.001 120 10 ASSEGNO NUCLEO FAMILIARE	2017	1.752,65			1.752,65	
1.01.02.02.001 240 12 ASSEGNO NUCLEO FAMILIARE	2017	15.647,77			15.647,77	
1.01.02.02.001 290 6 ASSEGNO NUCLEO FAMILIARE - 1.01.02.02.001	2017	663,48			663,48	
1.01.02.02.001 428 3 ASSEGNI NUCLEO FAMILIARE	2017	395,23			395,23	
1.01.02.02.001 460 14 ASSEGNO NUCLEO FAMILIARE - 1.01.02.02.001	2017	587,58			587,58	
1.01.02.02.001 1320 8 ASSEGNO NUCLEO FAMILIARE 1.01.02.02.001	2017	2.176,98			2.176,98	
*** Totale 1.01.02		521.489,34		2.784,54	501.847,60	16.857,20
** Totale 1.01		2.312.409,64		4.663,98	2.281.064,06	26.681,60
1.02						
1.02.01						
1.02.01.01.001 30 1 IRAP SU COMPENSI AMMINISTRATORI	2016 2017	254,83 7.315,39		15,47	239,36 7.252,66	62,73
		7.570,22		15,47	7.492,02	62,73

COMUNE DI UGENTO

ELENCO DEI RESIDUI PASSIVI - ESERCIZIO 2017

CAPITOL	Esercizio di provenienza	Totale impegni	Variazioni in aumento	Economie Insussistenze Revoche	Importo pagato	Importo da conservare
1.02.01.01.001 100 1 IRAP PERSONALE	2015	1.672,20			1.672,20	
	2016	1.986,69		3,26	1.983,43	
	2017	28.219,25			27.866,31	352,94
		31.878,14		3,26	31.521,94	352,94
1.02.01.01.001 160 1 IRAP	2017	12.939,85			12.939,85	
1.02.01.01.001 270 1 IRAP	2016	160,04			160,04	
	2017	22.853,78			22.753,21	100,57
		23.013,82			22.913,25	100,57
1.02.01.01.001 330 1 IRAP PERSONALE	2017	6.615,60			6.615,60	
1.02.01.01.001 400 5 IRAP PERSONALE PER CONSULTAZIONI POPOLARI	2016	1.580,00			1.580,00	
1.02.01.01.001 400 1 IRAP SU FONDO PER MIGLIORAMENTO DEI SERVIZI	2016	2.640,09			2.640,09	
	2017	24.984,62			24.984,62	
		27.624,71			27.624,71	
1.02.01.01.001 400 2 IRAP SU COMPENSO LAVORO STRAORDINARIO	2016	415,90		159,71	256,19	
	2017	2.262,08			1.804,86	457,22
		2.677,98		159,71	2.061,05	457,22
1.02.01.01.001 400 6 IRAP PERSONALE PER SPECIFICHE ATTIVITA' DI COLLABORAZIONE	2016	4,12			4,12	
1.02.01.01.001 400 7 IRAP SU INCENTIVO EX ART. 92 D.LGS. 163/06 E S.M.I.	2016	244,18			244,18	
	2017	1.307,15			1.307,15	
		1.551,33			1.551,33	
1.02.01.01.001 452 1 IRAP - PERSONALE	2017	5.973,19			5.973,19	
1.02.01.01.001 500 1 IRAP PERSONALE	2017	25.717,35			25.717,35	

COMUNE DI UGENTO

ELENCO DEI RESIDUI PASSIVI - ESERCIZIO 2017

24/04/2018 Pag. 29

C A P I T O L O	Esercizio di provenienza	Totale impegni	Variazioni in aumento	Economie Insussistenze Revoche	Importo pagato	Importo da conservare
1.02.01.01.001 500 4 IRAP PERSONALE VIGILI STAGIONALI	2017	3.398,84			3.398,84	
1.02.01.01.001 1170 1 IRAP PERSONALE	2017	3.732,52			3.732,52	
1.02.01.01.001 1350 1 IRAP PERSONALE	2017	3.577,13			3.577,13	
1.02.01.02.001 400 8 IMPOSTA DI REGISTRO E DI BOLLO	2016 2017	536,66 8.380,97			447,50 8.180,97	89,16 200,00
		8.917,63			8.628,47	289,16
1.02.01.02.001 400 9 IMPOSTA DI REGISTRO E DI BOLLO PER C/C POSTALI - RAGIONERIA	2017	4.000,00			3.200,00	800,00
1.02.01.04.001 1020 4 TRIBUTO REGIONALE PER IL CONFERIMENTO IN DISCARICA	2016 2017	756,07 25.122,59			13.686,63	756,07 11.435,96
		25.878,66			13.686,63	12.192,03
1.02.01.09.001 100 2 BOLLI AUTO	2017	37,01			37,01	
1.02.01.09.001 270 2 BOLLI AUTO	2017	176,35			176,35	
1.02.01.09.001 500 2 BOLLI AUTO	2017	867,07			867,07	
1.02.01.09.001 665 1 BOLLI AUTO	2017	495,79			495,79	
1.02.01.09.001 1080 2 BOLLI AUTO	2017	228,91			228,91	
1.02.01.09.001 970 1 IMPOSTE E TASSE - BOLLI AUTO	2017	299,05			299,05	
1.02.01.99.999 100 3 ALTRE IMPOSTE E TASSE						
1.02.01.99.999 160 2 ALTRE IMPOSTE E TASSE						
1.02.01.99.999 220 1 IMPOSTE E TASSE						
1.02.01.99.999 270 3 ALTRE IMPOSTE E TASSE	2013	197,24			197,24	

COMUNE DI UGENTO

ELENCO DEI RESIDUI PASSIVI - ESERCIZIO 2017

C A P I T O L O	Esercizio di provenienza	Totale impegni	Variazioni in aumento	Economie Insussistenze Revoche	Importo pagato	Importo da conservare
1.02.01.99.999 400 3 IMPOSTE E TASSE	2017	245,82			245,82	
1.02.01.99.999 500 3 IMPOSTE E TASSE VARIE.						
1.02.01.99.999 710 2 IMPOSTE E TASSE VARIE						
1.02.01.99.999 932 1 IMPOSTE E TASSE VARIE						
1.02.01.99.999 1002 1 IMPOSTE E TASSE VARIE						
1.02.01.99.999 860 1 TRIBUTO REGIONALE SU CONCESSIONI DEMANIALI						
1.02.01.99.999 1230 2 IMPOSTE E TASSE VARIE						
1.02.01.99.999 1350 2 IMPOSTE E TASSE VARIE						
*** Totale 1.02.01		199.198,33		178,44	184.765,24	14.254,65
** Totale 1.02		199.198,33		178,44	184.765,24	14.254,65
1.03 Acquisto di beni e servizi						
1.03.01 Acquisto di beni						
1.03.01.01.002 50 6 PUBBLICAZIONI 1.03.01.01.002	2017	48,00			48,00	
1.03.01.01.002 130 3 PUBBLICAZIONI 1.03.01.01.002	2016 2017	275,10 905,40			275,10 775,71	129,69
		1.180,50			1.050,81	129,69
1.03.01.01.002 250 5 PUBBLICAZIONI LL.PP. - 1.03.01.01.002						
1.03.01.01.002 250 10 PUBBLICAZIONI URBANISTICA - 1.03.01.01.002						
1.03.01.01.002 470 5 PUBBLICAZIONI 1.03.01.01.002	2016	400,00			400,00	
1.03.01.01.002 630 2 FORNITURA LIBRI DI TESTO SCUOLA ELEMENTARE - PUBBLICAZIONI 1.03.01.01.002	2016 2017	3.354,80 14.780,70			3.354,80 13.486,90	1.293,80
		18.135,50			16.841,70	1.293,80

COMUNE DI UGENTO

ELENCO DEI RESIDUI PASSIVI - ESERCIZIO 2017

C A P I T O L O	Esercizio di provenienza	Totale impegni	Variazioni in aumento	Economie Insussistenze Revoche	Importo pagato	Importo da conservare
1.03.01.01.002 680 2 ACQUISTO LIBRI PER LA BIBLIOTECA - PUBBLICAZIONI 1.03.01.01.002						
1.03.01.01.002 1330 3 PUBBLICAZIONI 1.03.01.01.002	2017	83,50				83,50
1.03.01.02.001 50 7 CARTA, CANCELLERIA E STAMPATI 1.03.01.02.001	2016 2017	180,86 1.162,92			180,86 350,00	812,92
		1.343,78			530,86	812,92
1.03.01.02.001 130 4 CARTA, CANCELLERIA E STAMPATI 1.03.01.02.001	2016 2017	255,83 831,20			255,83 100,00	731,20
		1.087,03			355,83	731,20
1.03.01.02.001 250 6 CARTA, CANCELLERIA E STAMPATI LL.PP. - 1.03.01.02.001	2016 2017	20,50 600,00			20,50 150,00	450,00
		620,50			170,50	450,00
1.03.01.02.001 250 11 CARTA, CANCELLERIA E STAMPATI URBANISTICA - 1.03.01.02.001	2017	700,00			150,00	550,00
1.03.01.02.001 300 4 CARTA, CANCELLERIA E STAMPATI 1.03.01.02.001	2016 2017	746,64 3.868,76			746,64 3.468,76	400,00
		4.615,40			4.215,40	400,00
1.03.01.02.001 430 5 CARTA, CANCELLERIA E STAMPATI 1.03.01.02.001	2016 2017	37,47 680,19			37,47 647,78	32,41
		717,66			685,25	32,41
1.03.01.02.001 470 6 CARTA, CANCELLERIA E STAMPATI 1.03.01.02.001	2017	1.722,20			1.322,20	400,00
1.03.01.02.001 720 5 CARTA, CANCELLERIA E STAMPATI 1.03.01.02.001	2017	100,00				100,00
1.03.01.02.001 1010 5 CARTA, CANCELLERIA E STAMPATI 1.03.01.02.001	2017	174,86				174,86

COMUNE DI UGENTO

ELENCO DEI RESIDUI PASSIVI - ESERCIZIO 2017

24/04/2018 Pag. 32

C A P I T O L O	Esercizio di provenienza	Totale impegni	Variazioni in aumento	Economie Insussistenze Revoche	Importo pagato	Importo da conservare
1.03.01.02.001 1040 7 CARTA, CANCELLERIA E STAMPATI - DA TRESFERIMENTI						
1.03.01.02.001 1130 4 CARTA, CANCELLERIA E STAMPATI 1.03.01.02.001	2017	144,18				144,18
1.03.01.02.001 1200 6 CARTA, CANCELLERIA E STAMPATI 1.03.01.02.001						
1.03.01.02.001 1330 4 CARTA, CANCELLERIA E STAMPATI 1.03.01.02.001	2016 2017	70,96 364,68			70,96 46,08	318,60
		435,64			117,04	318,60
1.03.01.02.002 50 2 SPESE CARBURANTI, COMBUSTIBILI E LUBRIFICANTI - RISCALDAMENTO 1.03.01.02.002	2016 2017	1.427,58 1.432,71			1.427,58 1.432,71	
		2.860,29			2.860,29	
1.03.01.02.002 50 3 SPESE CARBURANTI, COMBUSTIBILI E LUBRIFICANTI - AUTOMEZZI 1.03.01.02.002	2015 2017	200,00 4.000,00			4.000,00	200,00
		4.200,00			4.000,00	200,00
1.03.01.02.002 250 2 SPESE CARBURANTI, COMBUSTIBILI E LUBRIFICANTI - AUTOMEZZI 1.03.01.02.002	2014 2015 2016 2017	490,00 190,00 20,00 5.000,00			20,00 5.000,00	490,00 190,00
		5.700,00			5.020,00	680,00
1.03.01.02.002 430 2 SPESE CARBURANTI, COMBUSTIBILI E LUBRIFICANTI - RISCALDAMENTO 1.03.01.02.002	2016 2017	951,72 955,14			951,72 955,14	
		1.906,86			1.906,86	
1.03.01.02.002 470 2 CARBURANTE AUTOMEZZI - ALRE ENTRATE CORRENTI	2016 2017	300,00 11.347,73		18,17	281,83 11.317,73	30,00
		11.647,73		18,17	11.599,56	30,00

COMUNE DI UGENTO

ELENCO DEI RESIDUI PASSIVI - ESERCIZIO 2017

C A P I T O L O	Esercizio di provenienza	Totale impegni	Variazioni in aumento	Economie Insussistenze Revoche	Importo pagato	Importo da conservare
1.03.01.02.002 470 11 CARBURANTE AUTOMEZZI - IMPOSTA SOGGIORNO	2016	3.990,40			3.990,40	
	2017	6.500,00				6.500,00
		10.490,40			3.990,40	6.500,00
1.03.01.02.002 520 2 SPESE CARBURANTI, COMBUSTIBILI E LUBRIFICANTI - RISCALDAMENTO 1.03.01.02.002	2016	1.903,44			1.903,44	
	2017	955,14			955,14	
		2.858,58			2.858,58	
1.03.01.02.002 550 2 SPESE CARBURANTI, COMBUSTIBILI E LUBRIFICANTI - RISCALDAMENTO 1.03.01.02.002	2016	4.701,88			4.701,88	
	2017	15.764,45			11.989,24	3.775,21
		20.466,33			16.691,12	3.775,21
1.03.01.02.002 590 2 SPESE CARBURANTI, COMBUSTIBILI E LUBRIFICANTI - RISCALDAMENTO 1.03.01.02.002	2016	3.293,20			3.293,20	
	2017	9.292,66			2.865,42	6.427,24
		12.585,86			6.158,62	6.427,24
1.03.01.02.002 1040 12 CARBURANTI, COMBUSTIBILI E LUBRIFICANTI - PARCO	2016	975,00			975,00	
	2017	1.975,00			1.549,10	425,90
		2.950,00			2.524,10	425,90
1.03.01.02.003 50 10 EQUIPAGGIAMENTO						
1.03.01.02.003 940 9 EQUIPAGGIAMENTO - DA TRASFERIMENTI						
1.03.01.02.004 470 3 SPESE PER IL VESTIARIO PERSONALE P.M. - 1.03.01.02.004	2016	4.200,46			4.200,46	
	2017	10.997,46				10.997,46
		15.197,92			4.200,46	10.997,46
1.03.01.02.004 1040 13 VESTIARIO - DA TRASFERIMENTI						
1.03.01.02.004 940 10 VESTIARIO						

COMUNE DI UGENTO

ELENCO DEI RESIDUI PASSIVI - ESERCIZIO 2017

C A P I T O L O	Esercizio di provenienza	Totale impegni	Variazioni in aumento	Economie Insussistenze Revoche	Importo pagato	Importo da conservare
1.03.01.02.006 50 9 MATERIALE INFORMATICO 1.03.01.02.006	2016	229,00			229,00	
	2017	541,90			287,90	254,00
		770,90			516,90	254,00
1.03.01.02.006 130 6 MATERIALE INFORMATICO 1.03.01.02.006						
1.03.01.02.006 250 8 MATERIALE INFORMATICO LL.PP. - 1.03.01.02.006	2015	426,51			426,51	
	2016	261,20			261,20	
	2017	383,14			383,14	
		1.070,85			1.070,85	
1.03.01.02.006 250 13 MATERIALE INFORMATICO URBANISTICA - 1.03.01.02.006	2017	323,30			323,30	
1.03.01.02.006 300 6 MATERIALE INFORMATICO 1.03.01.02.006	2016	134,20			134,20	
	2017	199,32			103,32	96,00
		333,52			237,52	96,00
1.03.01.02.006 360 7 MATERIALE INFORMATICO 1.03.01.02.006						
1.03.01.02.006 430 7 MATERIALE INFORMATICO 1.03.01.02.006	2017	135,00				135,00
1.03.01.02.006 470 8 MATERIALE INFORMATICO 1.03.01.02.006	2016	173,50			173,50	
	2017	717,24				717,24
		890,74			173,50	717,24
1.03.01.02.006 680 7 MATERIALE INFORMATICO 1.03.01.02.006	2016	40,00			40,00	
1.03.01.02.006 720 7 MATERIALE INFORMATICO 1.03.01.02.006						
1.03.01.02.006 1130 6 MATERIALE INFORMATICO 1.03.01.02.006	2016	93,99		0,66	93,33	
1.03.01.02.006 1330 6 MATERIALE INFORMATICO 1.03.01.02.006						
1.03.01.02.007 200 1 MANUTENZIONE ORDINARIA IMMOBILI COMUNALI - ALTRE ENTRATE CORRENTI	2012	250,00		250,00		
	2015	136,80		0,03	136,77	
	2016	5.819,68		255,42	4.819,56	744,70
	2017	14.950,12			4.142,76	10.807,36
		21.156,60		505,45	9.099,09	11.552,06

COMUNE DI UGENTO

ELENCO DEI RESIDUI PASSIVI - ESERCIZIO 2017

24/04/2018 Pag. 35

C A P I T O L O	Esercizio di provenienza	Totale impegni	Variazioni in aumento	Economie Insussistenze Revoche	Importo pagato	Importo da conservare
1.03.01.02.007 200 2 MANUTENZIONE ORDINARIA IMMOBILI COMUNALI - IMPOSTA SOGGIORNO	2016	4.121,28		0,01	4.121,27	
	2017	7.953,42			6.187,10	1.766,32
		12.074,70		0,01	10.308,37	1.766,32
1.03.01.02.007 820 1 SPESA SEGNALETICA STRADALE - IMPOSTA SOGGIORNO	2016	13.000,00			13.000,00	
	2017	14.000,00				14.000,00
		27.000,00			13.000,00	14.000,00
1.03.01.02.007 820 2 SPESE SEGNALETICA STRADALE - CODICE DELLA STRADA	2016	12.939,00			12.939,00	
	2017	9.225,40				9.225,40
		22.164,40			12.939,00	9.225,40
1.03.01.02.007 870 1 MANUTENZIONE IMPIANTI PUBBLICA ILLUMINAZIONE - ALTRI MATERIALI TECNICO-SPECIALISTICI - 1.03.01.02.007						
1.03.01.02.007 1200 2 SPESE LAMPADE VOTIVE (RILEVANTE IVA) - ALTRI MATERIALI TECNICO-SPECIALISTICI NON SANITARI 1.03.01.02.007						
1.03.01.02.007 1200 3 SPESE LOCULI CIMITERIALI (RILEVANTE IVA) - ALTRI MATERIALI TECNICO-SPECIALISTICI NON SANITARI - 1.03.01.02.007						
1.03.01.02.008 470 13 STRUMENTI TECNICO-SPECIALISTICI NON SANITARI	2016	158,50				158,50
1.03.01.02.008 1040 11 STRUMENTI TECNICO-SPECIALISTICI NON SANITARI - DA TRASFERIMENTI						
1.03.01.02.010 360 8 BENI PER CONSULTAZIONI ELETTORALI 1.03.01.02.010	2016	758,89			758,89	
1.03.01.02.999 50 1 SPESE GENERALI DI FUNZIONAMENTO - ALTRI BENI DI CONSUMO N.A.C. 1.03.01.02.999	2016	26,72			26,72	
	2017	57,28			53,68	3,60
		84,00			80,40	3,60
1.03.01.02.999 130 1 SPESE GENERALI DI FUNZIONAMENTO - ALTRI BENI DI CONSUMO N.A.C. 1.03.01.02.999						

COMUNE DI UGENTO

ELENCO DEI RESIDUI PASSIVI - ESERCIZIO 2017

24/04/2018 Pag. 36

C A P I T O L O	Esercizio di provenienza	Totale impegni	Variazioni in aumento	Economie Insussistenze Revoche	Importo pagato	Importo da conservare
1.03.01.02.999 250 1 SPESE GENERALI DI FUNZIONAMENTO LL.PP. - ALTRI BENI DI CONSUMO N.A.C. 1.03.01.02.999	2015	318,42			318,42	
1.03.01.02.999 250 3 SPESE GENERALI DI FUNZIONAMENTO URBANISTICA - ALTRI BENI DI CONSUMO N.A.C. 1.03.01.02.999						
1.03.01.02.999 250 14 ACQUISTO DI ALTRI BENI DI CONSUMO N.A.C. PER GLI AUTOMEZZI - 1.03.01.02.999						
1.03.01.02.999 360 2 SPESE GENERALI DI FUNZIONAMENTO - ALTRI BENI DI CONSUMO N.A.C. 1.03.01.02.999	2017	3,20				3,20
1.03.01.02.999 430 1 SPESE PER GLI UFFICI DEL GIUDICE DI PACE - ALTRI BENI DI CONSUMO N.A.C. 1.03.01.02.999						
1.03.01.02.999 470 1 SPESE GENERALI DI FUNZIONAMENTO - ALTRI BENI DI CONSUMO N.A.C. 1.03.01.02.999	2017	45,00				45,00
1.03.01.02.999 520 1 SPESE GENERALI DI FUNZIONAMENTO - ALTRI BENI DI CONSUMO N.A.C. 1.03.01.02.999						
1.03.01.02.999 550 1 SPESE GENERALI DI FUNZIONAMENTO - ALTRI BENI DI CONSUMO N.A.C. 1.03.01.02.999						
1.03.01.02.999 590 1 SPESE GENERALI DI FUNZIONAMENTO - ALTRI BENI DI CONSUMO N.A.C. 1.03.01.02.999	2017	68,32			68,32	
1.03.01.02.999 630 1 SPESA GENERALI DI FUNZIONAMENTO - ALTRI BENI DI CONSUMO N.A.C. 1.03.01.02.999						
1.03.01.02.999 630 3 SPESA PER GLI AUTOMEZZI - ALTRI BENI DI CONSUMO N.A.C. 1.03.01.02.999						
1.03.01.02.999 680 1 SPESE GENERALI DI FUNZIONAMENTO - ALTRI BENI DI CONSUMO N.A.C. 1.03.01.02.999	2016	12,00			12,00	
1.03.01.02.999 720 2 SPESE GENERALI DI FUNZIONAMENTO - ALTRI BENI DI CONSUMO N.A.C. 1.03.01.02.999						

COMUNE DI UGENTO

ELENCO DEI RESIDUI PASSIVI - ESERCIZIO 2017

CAPITOL O	Esercizio di provenienza	Totale impegni	Variazioni in aumento	Economie Insussistenze Revoche	Importo pagato	Importo da conservare
1.03.01.02.999 1010 1 SPESE DIVERSE SERVIZIO IGIENE AMBIENTALE - ALTRI BENI DI CONSUMO N.A.C. 1.03.01.02.999	2016	14.945,00			14.945,00	
1.03.01.02.999 1040 4 ACQUISTO DI BENI PER PROGETTI FINALIZZATI NELL'AREA PARCO ALTRI BENI DI CONSUMO S.A.C. 1.03.01.02.999	2017	3.539,39				3.539,39
1.03.01.02.999 1130 1 SPESE DIVERSE DI GESTIONE						
1.03.01.02.999 1200 1 SPESE GENERALI DI FUNZIONAMENTO - ALTRI BENI DI CONSUMO N.A.C. 1.03.01.02.999						
1.03.01.02.999 1330 1 SPESE GENERALI DI FUNZIONAMENTO - ALTRI BENI DI CONSUMO N.A.C. 1.03.01.02.999	2016	3,80			3,80	
*** Totale 1.03.01 Acquisto di servizi		228.363,24		524,29	151.686,27	76.152,68
1.03.02.01.001 20 1 INDENNITA' DI CARICA AGLI AMMINISTRATORI	2017	82.363,52			82.363,52	
1.03.02.01.001 20 2 GETTONI DI PRESENZA	2016 2017	1.298,00 2.000,00		182,00	1.116,00 1.548,00	452,00
		3.298,00		182,00	2.664,00	452,00
1.03.02.01.001 20 12 SPESE PER COMMISSIONI CONSILIARI	2016 2017	1.700,00 1.700,00			1.700,00 1.414,00	286,00
		3.400,00			3.114,00	286,00
1.03.02.01.002 20 14 MISSIONI E SPESE VARIE	2013	70,00				70,00
1.03.02.01.008 20 4 COMPENSO AI REVISORI CONTABILI E SPESE PER CONTROLLO DI GESTIONE	2015 2016 2017	1.725,03 5.175,18 10.350,36			1.725,03 5.175,18 5.175,18	5.175,18
		17.250,57			12.075,39	5.175,18
1.03.02.01.008 20 7 COMPENSO AL NUCLEO DI VALUTAZIONE	2015 2016 2017	177,49 10.840,95 10.840,95		4,98	172,51 10.840,95 4.385,44	6.455,51
		21.859,39		4,98	15.398,90	6.455,51

COMUNE DI UGENTO

ELENCO DEI RESIDUI PASSIVI - ESERCIZIO 2017

C A P I T O L O	Esercizio di provenienza	Totale impegni	Variazioni in aumento	Economie Insussistenze Revoche	Importo pagato	Importo da conservare
1.03.02.02.004 790 12 PUBBLICITA'	2016	600,00				600,00
1.03.02.02.005 770 2 ORGANIZZAZIONE MANIFESTAZIONI E CONVEGNI - IMPOSTA SOGGIORNO 1.03.02.02.005	2016 2017	3.000,00 6.100,00			3.000,00 6.100,00	
		9.100,00			9.100,00	
1.03.02.02.005 786 1 ORGANIZZAZIONE MANIFESTAZIONI E CONVEGNI						
1.03.02.02.005 805 1 ORGANIZZAZIONE MANIFESTAZIONI E CONVEGNI - IMPOSTA SOGGIORNO	2015 2016 2017	666,00 1.878,00 48.652,74			854,00 39.460,80	666,00 1.024,00 9.191,94
		51.196,74			40.314,80	10.881,94
1.03.02.02.999 20 5 SPESE VARIE E DI RAPPRESENTANZA	2014	100,00				100,00
1.03.02.02.999 1020 24 ALTRE SPESE PER RELAZIONI PUBBLICHE, CONVEGNI E MOSTRE, PUBBLICITA' N.A.C - DA TRASFERIMENTI	2017	4.000,00				4.000,00
1.03.02.03.999 170 5 SPESE COMPENSO CONCESSIONARIO RISCOSSIONE ICI	2015 2017	2.510,10 203,60			1.378,39 34,75	1.131,71 168,85
		2.713,70			1.413,14	1.300,56
1.03.02.03.999 170 6 SPESE COMPENSO CONCESSIONARIO RISCOSSIONE TARSU	2010 2011 2012 2015 2016 2017	10.328,34 13.841,99 18.596,01 19.677,41 14.788,23 3.829,80			372,19 2,47 20,71 574,63 12,79	9.956,15 13.839,52 18.575,30 19.102,78 14.775,44 3.829,80
		81.061,78			982,79	80.078,99
1.03.02.03.999 480 12 SPESE PER RISCOSSIONE RUOLI SANZIONI C.DELLA STRADA	2015 2016	6.081,51 5.622,97			230,56	6.081,51 5.392,41
		11.704,48			230,56	11.473,92

COMUNE DI UGENTO

ELENCO DEI RESIDUI PASSIVI - ESERCIZIO 2017

24/04/2018 Pag. 39

CAPITOL O	Esercizio di provenienza	Totale impegni	Variazioni in aumento	Economie Insussistenze Revoche	Importo pagato	Importo da conservare
1.03.02.04.999 370 18 SPESE AGGIORNAMENTO PROFESSIONALE PERSONALE DIPENDENTE	2010	4.325,55				4.325,55
	2011	947,82				947,82
	2014	479,46				479,46
	2016	1.560,00			1.560,00	
		7.312,83			1.560,00	5.752,83
1.03.02.04.999 370 30 SERVIZI PER ALTRE SPESE PER FORMAZIONE E ADDESTRAMENTO N.A.C.	2017	427,00			202,00	225,00
1.03.02.04.999 950 11 ACQUISTO DI SERVIZI PER ALTRE SPESE PER FORMAZIONE E ADDESTRAMENTO N.A.C. - DEL PERSONALE	2017	207,40				207,40
1.03.02.04.999 1242 7 ACQUISTO DI SERVIZI PER ALTRE SPESE PER FORMAZIONE E ADDESTRAMENTO PERSONALE						
1.03.02.05.001 60 6 SPESE TELEFONICHE - TELEFONIA FISSA 1.03.02.05.001	2015	134,39				134,39
	2016	22.212,05			11.778,76	10.433,29
	2017	26.500,00			5.647,62	20.852,38
		48.846,44			17.426,38	31.420,06
1.03.02.05.001 260 8 SPESE TELEFONICHE - TELEFONIA FISSA 1.03.02.05.001	2016	700,00			239,79	460,21
	2017	1.000,00				1.000,00
		1.700,00			239,79	1.460,21
1.03.02.05.001 440 4 SPESE TELEFONICHE - TELEFONIA FISSA 1.03.02.05.001	2016	1.200,00			336,16	863,84
	2017	2.000,00				2.000,00
		3.200,00			336,16	2.863,84
1.03.02.05.001 480 15 SPESE TELEFONICHE - TELEFONIA FISSA 1.03.02.05.001	2016	1.000,00			376,18	623,82
	2017	1.200,00				1.200,00
		2.200,00			376,18	1.823,82
1.03.02.05.001 530 4 SPESE TELEFONICHE - TELEFONIA FISSA 1.03.02.05.001	2016	1.500,00			207,85	1.292,15
	2017	3.000,00			490,84	2.509,16
		4.500,00			698,69	3.801,31

COMUNE DI UGENTO

ELENCO DEI RESIDUI PASSIVI - ESERCIZIO 2017

C A P I T O L O	Esercizio di provenienza	Totale impegni	Variazioni in aumento	Economie Insussistenze Revoche	Importo pagato	Importo da conservare
1.03.02.05.001 560 3 SPESE TELEFONICHE - TELEFONIA FISSA 1.03.02.05.001	2016	5.300,00			3.858,83	1.441,17
	2017	10.000,00			4.751,53	5.248,47
		15.300,00			8.610,36	6.689,64
1.03.02.05.001 600 4 SPESE TELEFONICHE - TELEFONIA FISSA 1.03.02.05.001	2016	5.200,00			3.097,56	2.102,44
	2017	6.500,00			3.431,31	3.068,69
		11.700,00			6.528,87	5.171,13
1.03.02.05.001 690 8 SPESE TELEFONICHE - TELEFONIA FISSA - IMPOSTA SOGGIORNO	2016	4.500,00			3.850,11	649,89
	2017	5.500,00			4.210,73	1.289,27
		10.000,00			8.060,84	1.939,16
1.03.02.05.001 790 5 SPESE TELEFONICHE - TELEFONIA FISSA - IMPOSTA SOGGIORNO	2016	200,00			156,18	43,82
	2017	800,00			197,63	602,37
		1.000,00			353,81	646,19
1.03.02.05.001 1050 26 SPESE TELEFONICHE - TELEFONIA FISSA 1.03.02.05.001	2017	2.600,00				2.600,00
1.03.02.05.001 880 3 SPESE TELEFONICHE - TELEFONIA FISSA 1.03.02.05.001	2015	1.083,27				1.083,27
	2016	1.500,00			1.152,36	347,64
	2017	1.500,00				1.500,00
		4.083,27			1.152,36	2.930,91
1.03.02.05.002 60 18 SPESE TELEFONICHE - TELEFONIA MOBILE 1.03.02.05.002	2016	2.807,63		1.645,71	1.161,92	
	2017	6.500,00			2.296,89	4.203,11
		9.307,63		1.645,71	3.458,81	4.203,11
1.03.02.05.002 260 21 SPESE TELEFONICHE - TELEFONIA MOBILE 1.03.02.05.002	2016	1.389,28		315,53	1.073,75	
	2017	4.000,00			2.151,44	1.848,56
		5.389,28		315,53	3.225,19	1.848,56

COMUNE DI UGENTO

ELENCO DEI RESIDUI PASSIVI - ESERCIZIO 2017

C A P I T O L O	Esercizio di provenienza	Totale impegni	Variazioni in aumento	Economie Insussistenze Revoche	Importo pagato	Importo da conservare
1.03.02.05.002 480 16 SPESE TELEFONICHE - TELEFONIA MOBILE 1.03.02.05.002	2016	523,54			523,54	
	2017	2.500,00			1.171,62	1.328,38
		3.023,54			1.695,16	1.328,38
1.03.02.05.003 140 13 ACCESSO A BANCHE DATI E A PUBBLICAZIONI ON LINE	2017	2.192,34			2.192,34	
1.03.02.05.003 370 32 ACCESSO A BANCHE DATI E A PUBBLICAZIONI ON LINE	2017	2.766,96				2.766,96
1.03.02.05.003 480 20 ACCESSO A BANCHE DATI E A PUBBLICAZIONI ON LINE	2016	502,67			502,67	
	2017	1.599,64			629,36	970,28
		2.102,31			1.132,03	970,28
1.03.02.05.004 60 7 SPESE ENERGIA ELETTRICA	2014	7.163,32		7.163,32		
	2015	29,73		29,73		
		7.193,05		7.193,05		
1.03.02.05.004 210 9 ENERGIA ELETTRICA - ALTRE ENTRATE CORRENTI	2016	13.193,59			7.461,42	5.732,17
	2017	39.000,00			21.141,55	17.858,45
		52.193,59			28.602,97	23.590,62
1.03.02.05.004 210 10 ENERGIA ELETTRICA - IMPOSTA SOGGIORNO	2016	1.000,00			252,50	747,50
	2017	1.000,00			224,75	775,25
		2.000,00			477,25	1.522,75
1.03.02.05.004 510 9 ENERGIA ELETTRICA (ERRATO INSERIMENTO CAPITOLO VEDI 210/9)						
1.03.02.05.004 1020 21 ENERGIA ELETTRICA						
1.03.02.05.004 440 1 SPESE UTENZE ENERGIA ELETTRICA - 1.03.02.05.004	2015	587,64		22,96	564,68	
	2016	930,89			930,89	
	2017	2.000,00			1.590,02	409,98
		3.518,53		22,96	3.085,59	409,98

COMUNE DI UGENTO

ELENCO DEI RESIDUI PASSIVI - ESERCIZIO 2017

C A P I T O L O	Esercizio di provenienza	Totale impegni	Variazioni in aumento	Economie Insussistenze Revoche	Importo pagato	Importo da conservare
1.03.02.05.004 480 6 SPESE UTENZE ENERGIA ELETTRICA - 1.03.02.05.004	2016	2.500,00			1.496,57	1.003,43
	2017	2.800,00			733,71	2.066,29
		5.300,00			2.230,28	3.069,72
1.03.02.05.004 530 1 SPESE UTENZE ENERGIA ELETTRICA - 1.03.02.05.004	2015	565,39		119,86	445,53	
	2016	1.029,42			561,39	468,03
	2017	3.000,00			1.036,25	1.963,75
		4.594,81		119,86	2.043,17	2.431,78
1.03.02.05.004 560 1 SPESE UTENZE ENERGIA ELETTRICA - 1.03.02.05.004	2015	5.430,32		47,32	5.383,00	
	2016	15.769,43			6.308,75	9.460,68
	2017	28.000,00			9.555,75	18.444,25
		49.199,75		47,32	21.247,50	27.904,93
1.03.02.05.004 600 1 SPESE UTENZE ENERGIA ELETTRICA - 1.03.02.05.004	2015	5.564,99		9,95	5.555,04	
	2016	11.200,84			5.614,77	5.586,07
	2017	7.500,00			4.046,42	3.453,58
		24.265,83		9,95	15.216,23	9.039,65
1.03.02.05.004 690 2 SPESE UTENZE ENERGIA ELETTRICA - IMPOSTA SOGGIORNO	2015	6.849,90		0,45	6.849,45	
	2016	11.241,50			4.319,76	6.921,74
	2017	20.000,00			11.085,79	8.914,21
		38.091,40		0,45	22.255,00	15.835,95
1.03.02.05.004 730 3 SPESE UTENZE ENERGIA ELETTRICA - IMPOSTA DI SOGGIORNO	2014	4.192,20		4.192,20		
	2017	7.000,00			3.592,97	3.407,03
		11.192,20		4.192,20	3.592,97	3.407,03
1.03.02.05.004 761 2 SPESE UTENZE ENERGIA ELETTRICA - 1.03.02.05.004	2015	5.995,49		2,17	5.993,32	
	2016	5.952,46			5.556,80	395,66
	2017	14.000,00			8.955,88	5.044,12
		25.947,95		2,17	20.506,00	5.439,78

COMUNE DI UGENTO

ELENCO DEI RESIDUI PASSIVI - ESERCIZIO 2017

24/04/2018 Pag. 43

CAPITOL	Esercizio di provenienza	Totale impegni	Variazioni in aumento	Economie Insussistenze Revoche	Importo pagato	Importo da conservare
1.03.02.05.004 790 2 SPESE UTENZE ENERGIA ELETTRICA - IMPOSTA SOGGIORNO	2015	597,36		21,57	255,79	320,00
	2016	1.774,55			1.278,52	496,03
	2017	5.496,31			3.351,19	2.145,12
		7.868,22		21,57	4.885,50	2.961,15
1.03.02.05.004 790 19 ENERGIA ELETTRICA (ALTRE ENTRATE CORRENTI)	2017	482,58			482,58	
1.03.02.05.004 1020 23 ENERGIA ELETTRICA	2017	8.400,00				8.400,00
1.03.02.05.004 1050 16 SPESE UTENZE ENERGIA ELETTRICA - 1.03.02.05.004	2015	2.417,75		3,52	2.414,23	
	2016	2.500,00			1.866,91	633,09
	2017	2.500,00			1.208,75	1.291,25
		7.417,75		3,52	5.489,89	1.924,34
1.03.02.05.004 830 3 SPESE UTENZE ENERGIA ELETTRICA SEMAFORI - 1.03.02.05.004	2015	633,70		25,70	608,00	
	2016	750,53			561,51	189,02
	2017	3.000,00			1.966,88	1.033,12
		4.384,23		25,70	3.136,39	1.222,14
1.03.02.05.004 880 1 ENERGIA ELETTRICA PUBBLICA ILLUMINAZIONE - ALTRE ENTRATE CORRENTI	2015	184,08		67,42	116,66	
	2016	125.602,95			111.190,15	14.412,80
	2017	450.000,00			172.920,37	277.079,63
		575.787,03		67,42	284.227,18	291.492,43
1.03.02.05.004 880 5 ENERGIA ELETTRICA P.I. - IMPOSTA SOGGIORNO	2017	49.910,65			48.304,37	1.606,28
1.03.02.05.004 1210 3 SPESE UTENZE ENERGIA ELETTRICA - 1.03.02.05.004 (RILEVANTE IVA)	2015	1.800,00		85,14	1.714,86	
	2016	6.676,25			5.877,59	798,66
	2017	18.000,00			9.958,19	8.041,81
		26.476,25		85,14	17.550,64	8.840,47
1.03.02.05.004 1260 1 SPESE UTENZE ENERGIA ELETTRICA - 1.03.02.05.004	2015	507,38		28,10	479,28	
	2016	806,52			463,78	342,74
	2017	2.500,00			1.195,22	1.304,78
		3.813,90		28,10	2.138,28	1.647,52

COMUNE DI UGENTO

ELENCO DEI RESIDUI PASSIVI - ESERCIZIO 2017

24/04/2018 Pag. 44

CAPITOL	Esercizio di provenienza	Totale impegni	Variazioni in aumento	Economie Insussistenze Revoche	Importo pagato	Importo da conservare
1.03.02.05.005 210 3 SPESE PROVVISATE ACQUA - ALTRE ENTRATE CORRENTI	2016	4.509,09			4.439,23	69,86
	2017	40.000,00			30.601,97	9.398,03
		44.509,09			35.041,20	9.467,89
1.03.02.05.005 210 7 SPESE PROVVISATE ACQUA - IMPOSTA SOGGIORNO	2016	500,00				500,00
1.03.02.05.006 210 13 GAS	2017	4.867,29			1.072,24	3.795,05
1.03.02.05.006 440 8 GAS	2017	4.744,86				4.744,86
1.03.02.05.006 440 7 GAS						
1.03.02.05.006 530 2 SPESA UTENZE GAS METANO	2016	2.932,30			1.198,24	1.734,06
	2017	13.044,86			4.931,73	8.113,13
		15.977,16			6.129,97	9.847,19
1.03.02.05.006 560 7 GAS	2017	6.000,00			435,24	5.564,76
1.03.02.05.006 600 3 SPESA UTENZE GAS METANO	2016	2.176,65			914,50	1.262,15
	2017	4.000,00			1.152,51	2.847,49
		6.176,65			2.067,01	4.109,64
1.03.02.07.001 380 1 FITTI PASSIVI - LOCAZIONI BENI IMMOBILI 1.03.02.07.001	2017	12.427,91			12.427,91	
1.03.02.07.004 70 1 UTILIZZO DI BENI DI TERZI - NOLEGGIO HARDWARE 1.03.02.07.004	2016	476,42			476,42	
	2017	1.003,29			562,22	441,07
		1.479,71			1.038,64	441,07
1.03.02.07.004 142 1 UTILIZZO DI BENI DI TERZI - NOLEGGIO HARDWARE 1.03.02.07.004	2016	1.006,79			1.006,79	
	2017	2.099,08			1.678,22	420,86
		3.105,87			2.685,01	420,86
1.03.02.07.004 265 1 UTILIZZO DI BENI DI TERZI - NOLEGGIO HARDWARE 1.03.02.07.004	2016	407,60		177,14	230,46	
	2017	555,42			299,18	256,24
		963,02		177,14	529,64	256,24

COMUNE DI UGENTO

ELENCO DEI RESIDUI PASSIVI - ESERCIZIO 2017

CAPITOL	Esercizio di provenienza	Totale impegni	Variazioni in aumento	Economie Insussistenze Revoche	Importo pagato	Importo da conservare
1.03.02.07.004 265 2 NOLEGGI DI HARDWARE - LL.PP.	2017	219,60				219,60
1.03.02.07.004 315 1 UTILIZZO BENI DI TERZI - NOLEGGIO HARDWARE - 1.03.02.07.004	2016 2017	331,90 513,16			331,90 273,39	239,77
		845,06			605,29	239,77
1.03.02.07.004 445 1 UTILIZZO DI BENI DI TERZI - NOLEGGIO HARDWARE	2016 2017	209,95 499,80			209,95 310,81	188,99
		709,75			520,76	188,99
1.03.02.07.004 490 2 UTILIZZO DI BENI DI TERZI - NOLEGGIO HARDWARE 1.03.02.07.004	2016 2017	1.395,44 2.800,00			1.395,44 1.824,30	975,70
		4.195,44			3.219,74	975,70
1.03.02.07.004 1140 16 NOLEGGI DI HARDWARE (SISTEMA DI STAMPA)						
1.03.02.07.999 380 2 ALTRI UTILIZZI DI BENI DI TERZI - BENI IACP						
1.03.02.07.999 920 1 CONSORZIO DI BONIFICA UGENTO LI FOGGI.	2000	2.840,51		2.840,51		
1.03.02.07.999 840 1 CONCESSIONI DEMANIALI - 1.03.02.07.999						
1.03.02.07.999 1210 2 ALTRE SPESE SOSTENUTE PER UTILIZZO DI BENI DI TERZI N.A.C.	2017	305,00				305,00
1.03.02.09.001 60 2 SPESA PER GLI AUTOMEZZI - MANUTENZIONE 1.03.02.09.001	2016 2017	245,75 396,16			245,75 137,86	258,30
		641,91			383,61	258,30
1.03.02.09.001 260 2 SPESA PER GLI AUTOMEZZI - MANUTENZIONE 1.03.02.09.001	2016 2017	10,00 2.991,59			10,00 2.151,59	840,00
		3.001,59			2.161,59	840,00
1.03.02.09.001 480 2 SPESE PER GLI AUTOMEZZI	2016 2017	1.821,97 10.500,00			1.821,97 7.884,09	2.615,91
		12.321,97			9.706,06	2.615,91

COMUNE DI UGENTO

ELENCO DEI RESIDUI PASSIVI - ESERCIZIO 2017

24/04/2018 Pag. 46

CAPITOL	Esercizio di provenienza	Totale impegni	Variazioni in aumento	Economie Insussistenze Revoche	Importo pagato	Importo da conservare
1.03.02.09.001 640 2 SPESA PER GLI AUTOMEZZI - MANUTENZIONE 1.03.02.09.001						
1.03.02.09.001 1050 22 SPESA PER GLI AUTOMEZZI - MANUTENZIONE 1.03.02.09.001	2016	168,90			168,90	
	2017	1.000,00			180,00	820,00
		1.168,90			348,90	820,00
1.03.02.09.004 210 2 MANUTENZIONE IMPIANTI TERMICI	2016	1.830,00			1.830,00	
	2017	3.660,00			1.830,00	1.830,00
		5.490,00			3.660,00	1.830,00
1.03.02.09.004 210 12 MANUTENZIONE ORDINARIA E RIPARAZIONI DI IMPIANTI E MACCHINARI - URBANISTICA	2016	725,40				725,40
1.03.02.09.006 60 12 MANUTENZIONE ORDINARIA E RIPARAZIONI MACCHINE PER UFFICIO 1.03.02.09.006	2016	40,00			40,00	
	2017	100,00				100,00
		140,00			40,00	100,00
1.03.02.09.006 260 23 MANUTENZIONE ORDINARIA E RIPARAZIONI MACCHINE PER UFFICIO LL.PP. - 1.03.02.09.006	2017	480,40			480,40	
1.03.02.09.006 260 26 MANUTENZIONE ORDINARIA E RIPARAZIONI MACCHINE PER UFFICIO URBANISTICA- 1.03.02.09.006						
1.03.02.09.006 310 4 MANUTENZIONE ORDINARIA E RIPARAZIONI MACCHINE PER UFFICIO - 1.03.02.09.006	2017	100,00			100,00	
1.03.02.09.006 480 18 MANUTENZIONE ORDINARIA E RIPARAZIONI MACCHINE PER UFFICIO - 1.03.02.09.006						
1.03.02.09.008 210 4 MANUTENZIONE ORDINARIA IMMOBILI COMUNALI - ALTRE ENTRATE CORRENTI	2013	362,00				362,00
	2014	780,80		317,20		463,60
	2015	292,80		292,80		
	2016	9.873,10		2.610,61	6.383,48	879,01
	2017	20.851,70			12.376,90	8.474,80
		32.160,40		3.220,61	18.760,38	10.179,41

COMUNE DI UGENTO

ELENCO DEI RESIDUI PASSIVI - ESERCIZIO 2017

CAPITOL	Esercizio di provenienza	Totale impegni	Variazioni in aumento	Economie Insussistenze Revoche	Importo pagato	Importo da conservare
1.03.02.09.008 210 6 MANUTENZIONE ORDINARIA IMMOBILI COMUNALI - IMPOSTA SOGGIORNO	2016	2.500,00			2.500,00	
	2017	27.955,81			15.701,21	12.254,60
		30.455,81			18.201,21	12.254,60
1.03.02.09.008 560 6 MANUTENZIONE ORDINARIA E RIPARAZIONI DI BENI IMMOBILI - 1.03.02.09.008	2015	146,40			146,40	
	2016	240,00				240,00
	2017	317,20				317,20
		703,60			146,40	557,20
1.03.02.09.008 600 7 MANUTENZIONE ORDINARIA E RIPARAZIONI DI BENI IMMOBILI - 1.03.02.09.008	2017	488,00				488,00
1.03.02.09.008 690 10 MANUTENZIONE ORDINARIA BENI IMMOBILI - IMPOSTA SOGGIORNO	2016	680,14			314,14	366,00
	2017	1.987,96			941,97	1.045,99
		2.668,10			1.256,11	1.411,99
1.03.02.09.008 761 5 MANUTENZIONE ORDINARIA IMMOBILI - 1.03.02.09.008	2016	268,40				268,40
	2017	268,40				268,40
		536,80				536,80
1.03.02.09.008 790 17 MANUTENZIONE ORDINARIA E RIPARAZIONI DI BENI IMMOBILI	2017	317,20				317,20
1.03.02.09.008 1047 1 MANUTENZIONE VERDE PUBBLICO - IMPOSTA SOGGIORNO	2016	3.900,00			3.900,00	
	2017	24.246,00			3.660,00	20.586,00
		28.146,00			7.560,00	20.586,00
1.03.02.09.008 1047 13 MANUTENZIONE E RIPARAZIONI DI BENI IMMOBILI - ALTRE ENTRATE CORRENTI						
1.03.02.09.008 980 1 MANUTENZIONE ORDINARIA E RIPARAZIONE DI BENI IMMOBILI - IMPOSTA SOGGIORNO	2017	4.209,00				4.209,00
1.03.02.09.008 1050 11 MANUTENZIONE ORDINARIA E RIPARAZIONI DI BENI IMMOBILI						

COMUNE DI UGENTO

ELENCO DEI RESIDUI PASSIVI - ESERCIZIO 2017

24/04/2018 Pag. 48

C A P I T O L O	Esercizio di provenienza	Totale impegni	Variazioni in aumento	Economie Insussistenze Revoche	Importo pagato	Importo da conservare
1.03.02.09.008 830 1 SPESE PER LA VIABILITA' - MANUTENZIONE - 1.03.02.09.008	2016	2.000,00			2.000,00	
	2017	5.000,00			3.000,00	2.000,00
		7.000,00			5.000,00	2.000,00
1.03.02.09.008 830 2 SPESE SEGNALETICA STRADALE - MANUTENZIONE - CODICE DELLA STRADA	2016	10.811,94			10.811,94	
	2017	10.000,00				10.000,00
		20.811,94			10.811,94	10.000,00
1.03.02.09.008 830 6 SEGNALETICA STRADALE - MANUTENZIONE - IMPOSTA DI SOGGIORNO	2016	7.000,00			7.000,00	
	2017	7.000,00				7.000,00
		14.000,00			7.000,00	7.000,00
1.03.02.09.008 880 2 MANUTENZIONE IMPIANTI P.I. - ALTRE ENTRATE CORRENTI	2015	1.708,00				1.708,00
	2016	1.802,82			1.802,82	
	2017	10.875,28			10.437,64	437,64
		14.386,10			12.240,46	2.145,64
1.03.02.09.008 880 6 MANUTENZIONE IMPIANTO P.I. - IMPOSTA DI SOGGIORNO	2017	10.000,00			6.832,00	3.168,00
1.03.02.09.008 1210 7 SERVIZI VARI E MANUTENZIONE DEL VERDE - MANUTENZIONE ORDINARIA IMMOBILI 1.03.02.09.008						
1.03.02.10.001 260 15 SPESE PER INCARICHI DI CONSULENZA, STUDIO, RICERCA						
1.03.02.10.001 1020 13 INCARICHI LIBERO PROFESSIONALI DI STUDI, RICERCA E CONSULENZA	2016	1.000,00			1.000,00	
1.03.02.10.001 1340 2 INCARICHI DISTUDI, RICERCA E CONSULENZA - 1.03.02.10.001	2017	500,00			500,00	
1.03.02.11.004 260 28 PERIZIE - URBANISTICA	2017	2.115,00				2.115,00
1.03.02.11.004 830 5 PERIZIE						
1.03.02.11.006 170 4 SPESE PER PRESTAZIONI LEGALI CONTENZIOSO ICI	2015	1.000,00				1.000,00

COMUNE DI UGENTO

ELENCO DEI RESIDUI PASSIVI - ESERCIZIO 2017

24/04/2018 Pag. 49

CAPITOL O	Esercizio di provenienza	Totale impegni	Variazioni in aumento	Economie Insussistenze Revoche	Importo pagato	Importo da conservare	
1.03.02.11.006 370 5 SPESE LEGALI PER INCARICHI, TRANSAZIONI, SOCCOMB., ECC.	2004	2.000,00				2.000,00	
	2008	9.684,81				9.684,81	
	2010	7.760,00			3.510,00	4.250,00	
	2012	14.721,61			8.179,60	6.542,01	
	2013	1.398,00			648,00	750,00	
	2014	177,63				177,63	
	2015	16.719,71			37,00	4.152,34	12.530,37
	2016	110.820,86			3.565,35	83.928,47	23.327,04
	2017	99.627,09				69.375,56	30.251,53
			262.909,71		3.602,35	169.793,97	89.513,39
1.03.02.11.006 370 6 DEBITO FUORI BILANCIO PER PARCELLE LEGALI (SOLO OBBLIGAZIONE PRINCIPALE)	2015	31.996,32				31.996,32	
	2016	27.773,77			27.773,77		
	2017	25.782,78			25.782,78		
		85.552,87			53.556,55	31.996,32	
1.03.02.11.006 1020 22 PATROCINIO LEGALE	2017	23.573,74				23.573,74	
1.03.02.11.999 260 6 INCARICHI PROFESSIONALI ESTERNI URBANISTICA	2012	2.800,00		2.800,00			
	2017	11.183,75			6.401,06	4.782,69	
		13.983,75		2.800,00	6.401,06	4.782,69	
1.03.02.11.999 260 16 INCARICHI PROFESSIONALI ESTERNI LL.PP.	2016	10.911,68			6.090,24	4.821,44	
	2017	20.772,96				20.772,96	
		31.684,64			6.090,24	25.594,40	
1.03.02.11.999 370 1 PRESTAZIONI PROFESSIONALI ESTERNE	2016	1.179,10			1.179,10		
	2017	7.076,00			5.896,90	1.179,10	
		8.255,10			7.076,00	1.179,10	
1.03.02.11.999 370 23 ALTRE PRESTAZIONI PROFESSIONALI E SPECIALISTICHE N.A.C. - CTU E CTP	2016	9.429,57			8.872,05	557,52	
	2017	18.391,92			7.640,34	10.751,58	
		27.821,49			16.512,39	11.309,10	

COMUNE DI UGENTO

ELENCO DEI RESIDUI PASSIVI - ESERCIZIO 2017

24/04/2018 Pag. 50

C A P I T O L O	Esercizio di provenienza	Totale impegni	Variazioni in aumento	Economie Insussistenze Revoche	Importo pagato	Importo da conservare
1.03.02.11.999 480 22 ALTRE PRESTAZIONI PROFESSIONALI E SPECIALISTICHE N.A.C.	2016	30.000,00			30.000,00	
1.03.02.11.999 690 4 SPESE PER INCARICHI PROFESSIONALI E SERVIZI VARI.	2014	2.500,00				2.500,00
	2016	2.740,60				2.740,60
	2017	685,16				685,16
		5.925,76				5.925,76
1.03.02.11.999 690 6 ALTRE PRESTAZIONI PROFESSIONALI E SPECIALISTICHE N.A.C.	2017					
1.03.02.11.999 761 7 ALTRE PRESTAZIONI PROFESSIONALI E SPECIALISTICHE N.A.C. - IMPOSTA DI SOGGIORNO	2017	11.000,00				11.000,00
1.03.02.11.999 910 6 ALTRE PRESTAZIONI PROFESSIONALI E SPECIALISTICHE N.A.C.						
1.03.02.11.999 1047 8 ALTRE PRESTAZIONI PROFESSIONALI E SPECIALISTICHE N.A.C.	2016	1.464,00			1.464,00	
1.03.02.11.999 1020 17 ALTRE PRESTAZIONI PROFESSIONALI E SPECIALISTICHE N.A.C.	2017	6.689,55			5.526,15	1.163,40
1.03.02.11.999 1020 25 ALTRE PRESTAZIONI PROFESSIONALI E SPEC.N.A.C. - URBANISTICA						
1.03.02.11.999 1050 10 INCARICHI PROFESSIONALI ESTERNI E ALTRE PRESTAZIONI PROFESSIONALI E SPECIALISTICHE - DA TRASFERIMENTI	2017	26.000,00			22.000,00	4.000,00
1.03.02.11.999 1050 31 ALTRE PRESTAZIONI PROFESSIONALI E SPECIALISTICHE N.A.C. - ALTRE ENTRATE CORRENTI	2017	1.244,40				1.244,40
1.03.02.11.999 950 7 ALTRE PRESTAZIONI PROFESSIONALI E SPECIALISTICHE N.A.C.	2016	916,64				916,64
1.03.02.11.999 1140 3 PRESTAZIONI PROFESSIONALI ESTERNE - 1.03.02.11.999						
1.03.02.11.999 1340 7 ALTRE PRESTAZIONI PROFESSIONALI E SPECIALISTICHE N.A.C. - 1.03.02.11.999	2016	5.000,00			5.000,00	
	2017	10.000,00				10.000,00
		15.000,00			5.000,00	10.000,00
1.03.02.11.999 1340 11 INCARICHI PROFESSIONALI - IMPOSTA SOGGIORNO	2016	7.808,00			7.808,00	

COMUNE DI UGENTO

ELENCO DEI RESIDUI PASSIVI - ESERCIZIO 2017

24/04/2018 Pag. 51

C A P I T O L O	Esercizio di provenienza	Totale impegni	Variazioni in aumento	Economie Insussistenze Revoche	Importo pagato	Importo da conservare
1.03.02.11.999 1370 3 ALTRE PRESTAZIONI PROFESSIONALI E SPECIALISTICHE N.A.C.	2016	9.711,65			9.711,65	
1.03.02.11.999 1387 1 ALTRE PRESTAZIONI PROFESSIONALI E SPECIALISTICHE N.A.C. - IMPOSTA DI SOGGIORNO	2017	13.000,00				13.000,00
1.03.02.12.002 240 13 QUOTA LSU IN CARICO ALL'ENTE	2016 2017	1.058,79 12.784,12			1.058,79 11.601,00	1.183,12
		13.842,91			12.659,79	1.183,12
1.03.02.13.001 210 5 SPESE PER ALTRI SERVIZI - SORVEGLIANZA E CUSTODIA 1.03.02.13.001						
1.03.02.13.001 310 6 SERVIZI DI SORVEGLIANZA E CUSTODIA	2016	6.800,00			6.800,00	
1.03.02.13.001 690 11 SPESE PER ALTRI SERVIZI - SORVEGLIANZA E CUSTODIA 1.03.02.13.001						
1.03.02.13.001 761 1 SERVIZI SORVEGLIANZA PER IMPIANTI SPORTIVI	2014	732,00		244,00		488,00
1.03.02.13.001 1050 21 SPESE PER ALTRI SERVIZI - SORVEGLIANZA E CUSTODIA 1.03.02.13.001	2016 2017	241,56 9.506,24			241,56 6.090,24	3.416,00
		9.747,80			6.331,80	3.416,00
1.03.02.13.001 1140 14 SPESE PER ALTRI SERVIZI - SORVEGLIANZA E CUSTODIA 1.03.02.13.001						
1.03.02.13.002 60 8 APPALTO SERVIZIO PULIZIA UFFICI.	2015 2016 2017	0,07 10.892,42 8.500,00		0,07	10.892,42 8.500,00	
		19.392,49		0,07	19.392,42	
1.03.02.13.002 370 31 SERVIZI DI PULIZIA E LAVANDERIA - UFFICI COMUNALI	2017	29.000,00			26.607,58	2.392,42
1.03.02.13.002 640 4 SERVIZI DI SANIFICAZIONE E DISINFEZIONE	2016	915,00			915,00	

COMUNE DI UGENTO

ELENCO DEI RESIDUI PASSIVI - ESERCIZIO 2017

C A P I T O L O	Esercizio di provenienza	Totale impegni	Variazioni in aumento	Economie Insussistenze Revoche	Importo pagato	Importo da conservare
1.03.02.13.002 790 13 SERVIZI DI PULIZIA E LAVANDERIA - IMPOSTA SOGGIORNO	2017	7.150,00			5.646,96	1.503,04
1.03.02.13.002 790 18 SERVIZI DI PULIZIA E LAVANDERIA (ALTRE ENTRATE CORRENTI)	2017	902,00			902,00	
1.03.02.13.004 60 11 STAMPA E RILEGATURA - 1.03.02.13.004	2016 2017	982,10 3.464,60			841,80 2.622,80	140,30 841,80
		4.446,70			3.464,60	982,10
1.03.02.13.004 140 7 STAMPA E RILEGATURA - 1.03.02.13.004						
1.03.02.13.004 260 22 STAMPA E RILEGATURA LL.PP. - 1.03.02.13.004	2017	1.873,55				1.873,55
1.03.02.13.004 260 25 STAMPA E RILEGATURA URBANISTICA - 1.03.02.13.004	2016 2017	946,72 353,80			946,72 201,30	152,50
		1.300,52			1.148,02	152,50
1.03.02.13.004 310 3 STAMPA E RILEGATURA - 1.03.02.13.004	2017	670,39			670,39	
1.03.02.13.004 480 17 STAMPA E RILEGATURA - 1.03.02.13.004	2017	160,00			160,00	
1.03.02.13.004 640 9 STAMPA E RILEGATURA - 1.03.02.13.004	2017	878,40			878,40	
1.03.02.13.004 730 7 STAMPA E RILEGATURA - 1.03.02.13.004	2016 2017	1.311,00 140,30			1.311,00 140,30	
		1.451,30			1.451,30	
1.03.02.13.004 786 2 STAMPA E RILEGATURA (ERRATA ASSEGNAZIONE PEG)						
1.03.02.13.004 786 3 STAMPA E RILEGATURA	2017	1.354,20			140,30	1.213,90
1.03.02.13.004 790 10 STAMPA E RILEGATURA - 1.03.02.13.004	2017	1.000,00			1.000,00	
1.03.02.13.004 805 3 STAMPA E RILEGATURA - IMPOSTA SOGGIORNO	2017	1.970,30			1.970,30	
1.03.02.13.004 950 9 STAMPA E RILEGATURA	2017	152,50			152,50	

COMUNE DI UGENTO

ELENCO DEI RESIDUI PASSIVI - ESERCIZIO 2017

CAPITOL	Esercizio di provenienza	Totale impegni	Variazioni in aumento	Economie Insussistenze Revoche	Importo pagato	Importo da conservare
1.03.02.13.004 1140 13 STAMPA E RILEGATURA - 1.03.02.13.004	2016	140,30			140,30	
	2017	1.451,80			1.159,00	292,80
		1.592,10			1.299,30	292,80
1.03.02.13.004 1210 9 STAMPA E RILEGATURA - 1.03.02.13.004	2017	152,50			152,50	
1.03.02.13.004 1340 5 STAMPA E RILEGATURA - 1.03.02.13.004	2017	300,00			300,00	
1.03.02.13.004 1380 5 STAMPA E RILEGATURA						
1.03.02.13.999 60 15 SPESA PER ALTRI SERVIZI ED ELABORAZIONE DATI - ALTRI SERVIZI AUSILIARI N.A.C. 1.03.02.13.999	2015	2.616,90				2.616,90
	2016	15.073,10		7.674,10	4.782,10	2.616,90
	2017	12.200,00			3.146,50	9.053,50
		29.890,00		7.674,10	7.928,60	14.287,30
1.03.02.13.999 140 1 SPESE GENERALI DI FUNZIONAMENTO - ALTRI SERVIZI AUSILIARI N.A.C. 1.03.02.13.999	2015	103,70				103,70
1.03.02.13.999 170 1 SPESE RISCOSSIONE E ACCERTAMENTO TRIBUTI	2016	29.909,88		258,80	29.651,08	
	2017	15.854,50				15.854,50
		45.764,38		258,80	29.651,08	15.854,50
1.03.02.13.999 170 2 SPESE ACCERTAMENTO TRIBUTI						
1.03.02.13.999 170 3 SPESE PER ELABORAZIONE DATI FISCALI	2016	59.646,90			59.646,90	
	2017	89.080,92			26.211,32	62.869,60
		148.727,82			85.858,22	62.869,60
1.03.02.13.999 170 8 SPESA SERVIZIO GESTIONE TRIBUTI MINORI	2015	5.664,69			3.947,49	1.717,20
	2016	34.117,00			34.117,00	
	2017	40.000,00			10.065,00	29.935,00
		79.781,69			48.129,49	31.652,20

COMUNE DI UGENTO

ELENCO DEI RESIDUI PASSIVI - ESERCIZIO 2017

C A P I T O L O	Esercizio di provenienza	Totale impegni	Variazioni in aumento	Economie Insussistenze Revoche	Importo pagato	Importo da conservare
1.03.02.13.999 260 1 SPESE GENERALI DI FUNZIONAMENTO LL.PP. - ALTRI SERVIZI AUSILIARI N.A.C. 1.03.02.13.999	2016	1.839,00			1.839,00	
	2017	3.660,00			1.830,00	1.830,00
		5.499,00			3.669,00	1.830,00
1.03.02.13.999 260 10 CARICAMENTO INFORMATIZZAZIONE DATI PRATICHE EDILIZIE	2016	12.000,00		0,01	11.999,99	
	2017	12.000,00				12.000,00
		24.000,00		0,01	11.999,99	12.000,00
1.03.02.13.999 260 12 SPESE GENERALI DI FUNZIONAMENTO URBANISTICA - ALTRI SERVIZI AUSILIARI N.A.C. 1.03.02.13.999	2016	2.000,00			2.000,00	
1.03.02.13.999 310 1 SPESE GENERALI DI FUNZIONAMENTO - ALTRI SERVIZI AUSILIARI N.A.C. 1.03.02.13.999						
1.03.02.13.999 370 19 ALTRE SPESE GENERALI - ALTRI SERVIZI AUSILIARI N.A.C. 1.03.02.13.999						
1.03.02.13.999 440 3 SPESE GENERALI DI FUNZIONAMENTO - ALTRI SERVIZI AUSILIARI N.A.C. 1.03.02.13.999						
1.03.02.13.999 480 1 SPESE GENERALI DI FUNZIONAMENTO - ALTRI SERVIZI AUSILIARI N.A.C. 1.03.02.13.999						
1.03.02.13.999 530 3 SPESE GENERALI DI FUNZIONAMENTO - ALTRI SERVIZI AUSILIARI N.A.C. 1.03.02.13.999	2014	146,40		146,40		
1.03.02.13.999 560 2 SPESE GENERALI DI FUNZIONAMENTO - ALTRI SERVIZI AUSILIARI N.A.C. 1.03.02.13.999	2014	244,00		244,00		
1.03.02.13.999 640 5 SPESE GENERALI DI FUNZIONAMENTO - ALTRI SERVIZI AUSILIARI N.A.C. 1.03.02.13.999						
1.03.02.13.999 690 7 SPESE GENERALI DI FUNZIONAMENTO - ALTRI SERVIZI AUSILIARI N.A.C. 1.03.02.13.999						
1.03.02.13.999 761 4 SPESE GENERALI DI FUNZIONAMENTO - ALTRI SERVIZI AUSILIARI N.A.C. 1.03.02.13.999	2014	268,40		268,40		

COMUNE DI UGENTO

ELENCO DEI RESIDUI PASSIVI - ESERCIZIO 2017

CAPITOL	Esercizio di provenienza	Totale impegni	Variazioni in aumento	Economie Insussistenze Revoche	Importo pagato	Importo da conservare
1.03.02.13.999 1050 15 SPESE GENERALI DI FUNZIONAMENTO - ALTRI SERVIZI AUSILIARI N.A.C. 1.03.02.13.999	2014	1.287,39				1.287,39
1.03.02.13.999 1140 1 SPESE GENERALI DI FUNZIONAMENTO - ALTRI SERVIZI AUSILIARI N.A.C. 1.03.02.13.999	2010 2014 2015 2016 2017	213,00 146,40 6,10 259,25 387,35		146,40	6,10 259,25	213,00 387,35
		1.012,10		146,40	265,35	600,35
1.03.02.13.999 1340 1 SPESE GENERALI DI FUNZIONAMENTO - ALTRI SERVIZI AUSILIARI N.A.C. 1.03.02.13.999						
1.03.02.14.001 480 23 SERVIZIO MENSE PERSONALE MILITARE - IMPOSTA DI SOGGIORNO						
1.03.02.15.002 640 3 SERVIZIO TRASPORTO SCOLASTICO (RILEVANTE IVA)	2016 2017	4.608,60 140.218,18			4.608,60 130.930,83	9.287,35
		144.826,78			135.539,43	9.287,35
1.03.02.15.004 910 1 PULIZIA DEI LITORALI - IMPOSTA SOGGIORNO	2016	3.500,00			3.500,00	
1.03.02.15.004 1047 6 BONIFICA AREE A DEGRADO E IGIENE AMBIENTALE - IMPOSTA DI SOGGIORNO	2016	6.000,00		0,28	5.999,72	
1.03.02.15.004 1047 9 PULIZIA DEI LITORALI - IMPOSTA DI SOGGIORNO	2017	10.003,71				10.003,71
1.03.02.15.004 1047 11 PULIZIA DEI LITORALI - ALTRE ENTRATE CORRENTI	2017	30.549,99			2.999,99	27.550,00
1.03.02.15.004 1047 12 PULIZIA DEI LITORALI - DA TRASFERIMENTI	2017	100.000,00			40.057,61	59.942,39
1.03.02.15.004 1020 1 CANONE DI APPALTO SERVIZIO RACCOLTA RIFIUTI	2016 2017	179.664,78 2.156.003,94			179.664,78 1.976.337,27	179.666,67
		2.335.668,72			2.156.002,05	179.666,67
1.03.02.15.004 1020 7 RISANAMENTO AREE PUBBLICHE CON RIMOZIONE DI RIFIUTI - FINANZIATI DA ALTRI ENTI	2017	24.599,99				24.599,99

COMUNE DI UGENTO

ELENCO DEI RESIDUI PASSIVI - ESERCIZIO 2017

24/04/2018 Pag. 56

CAPITOL	Esercizio di provenienza	Totale impegni	Variazioni in aumento	Economie Insussistenze Revoche	Importo pagato	Importo da conservare
1.03.02.15.004 1050 9 INTERVENTI DIVERSI PER L'IGIENE AMBIENTALE - SERVIZI DIVERSI N.A.C. - 1.03.02.15.004.	2016	1.731,81		100,00	1.631,81	
	2017	3.705,12			2.605,12	1.100,00
1.03.02.15.005 1020 2 SPESA PER IL SERVIZIO DI SMALTIMENTO DEI RIFIUTI INDIFFERENZIATI	2014	1.571,28			1.571,28	
	2016 2017	86.113,09 887.967,99		18.295,08	67.818,01 705.791,72	182.176,27
1.03.02.15.005 1020 19 CONTRATTI DI SERVIZIO PER IL CONFERIMENTO IN DISCARICA DEI RIFIUTI - INGOMBRANTI E PERICOLOSI	2016	25.714,59			25.714,59	
	2017	83.290,35			38.741,05	44.549,30
1.03.02.15.005 1210 12 CONTRATTI DI SERVIZIO PER IL CONFERIMENTO IN DISCARICA DEI RIFIUTI	2016	109.004,94			64.455,64	44.549,30
	2017	742,50				742,50
1.03.02.15.006 640 1 SPESE FUNZ.MENTO REFEZIONE SCOLASTICA SCUOLE METARNE (RILEVANTE IVA)	2016	10.065,90		1.738,12	8.327,78	
	2017	82.436,80			75.919,80	6.517,00
1.03.02.15.006 640 6 SPESE FUNZ.MENTO REFEZIONE SCOLASTICA SCUOLE MEDIE (RILEVANTE IVA)	2016	92.502,70		1.738,12	84.247,58	6.517,00
	2017	4.546,33 13.145,75		1.886,95	2.659,38 8.442,63	4.703,12
1.03.02.15.006 640 7 SPESE FUNZ.MENTO REFEZIONE SCOLASTICA SCUOLA ELEMENTARE (RILEVANTE IVA)	2016	17.692,08		1.886,95	11.102,01	4.703,12
	2017	1.495,83 41.348,93			1.495,83 38.451,71	2.897,22
1.03.02.15.006 640 16 MENSE SCOLASTICHE - PASTI AL PERSONALE DOCENTE E NON	2016	42.844,76			39.947,54	2.897,22
	2017	11.146,62				11.146,62
1.03.02.15.007 950 10 CONTRATTI DI SERVIZIO PER LA FORMAZIONE DEI CITTADINI						

COMUNE DI UGENTO

ELENCO DEI RESIDUI PASSIVI - ESERCIZIO 2017

24/04/2018 Pag. 57

C A P I T O L O	Esercizio di provenienza	Totale impegni	Variazioni in aumento	Economie Insussistenze Revoche	Importo pagato	Importo da conservare
1.03.02.15.007 1242 6 CONTRATTI DI SERVIZIO PER LA FORMAZIONE DEI CITTADINI						
1.03.02.15.007 1410 2 SPESE PER CORSI FORMAZIONE AI CITTADINI - IMPOSTA SOGGIORNO						
1.03.02.15.008 1100 2 PRESTAZIONI DI SERVIZI - RETTE RICOVERO MINORI	2016	13.838,40			13.838,40	
	2017	35.296,65			29.037,60	6.259,05
		49.135,05			42.876,00	6.259,05
1.03.02.15.008 1142 3 ASSISTENZA SOCIALE RESIDENZIALE/SEMIRESIDENZIALE - DISABILI	2017	47.000,00			27.491,16	19.508,84
1.03.02.15.008 1145 3 ASSISTENZA SOCIALE RESIDENZIALE/SEMIRESIDENZIALE - ANZIANI	2017	19.000,00				19.000,00
1.03.02.15.008 1140 9 RETTE RICOVERO ANZIANI E DISABILI	2016	44.983,36			44.983,36	
1.03.02.15.009 1142 2 ASSISTENZA SOCIALE DOMICILIARE - DISABILI	2017	4.983,93				4.983,93
1.03.02.15.009 1145 2 ASSISTENZA SOCIALE DOMICILIARE - ANZIANI	2017	5.017,95				5.017,95
1.03.02.15.009 1140 8 SERVIZIO ASSISTENZA SOGETTI A RISCHIO ESCLUSIONE	2015	1.045,20			1.045,20	
	2016	27.976,10		0,44	2.987,97	24.987,69
		29.021,30		0,44	4.033,17	24.987,69
1.03.02.15.011 1047 3 LOTTA AL RANDAGISMO - ALTRE ENTRATE CORRENTI	2016	5.696,99			5.696,99	
1.03.02.15.011 1242 1 LOTTA AL RANDAGISMO - IMPOSTA DI SOGGIORNO	2017	8.439,11			6.595,32	1.843,79
1.03.02.15.011 1242 2 LOTTA AL RANDAGISMO - ALTRE ENTRATE CORRENTI	2017	18.295,43			12.195,45	6.099,98
1.03.02.15.012 480 8 SPESE GESTIONE PARCOMETRI	2013	18.530,40			18.530,40	
	2016	33.183,90		0,42	33.183,48	
		51.714,30		0,42	51.713,88	
1.03.02.15.012 830 7 CONTRATTI DI SERVIZIO PER LA GESTIONE DELLE AREE DI SOSTA A PAGAMENTO	2017	20.512,82				20.512,82

COMUNE DI UGENTO

ELENCO DEI RESIDUI PASSIVI - ESERCIZIO 2017

24/04/2018 Pag. 58

C A P I T O L O	Esercizio di provenienza	Totale impegni	Variazioni in aumento	Economie Insussistenze Revoche	Importo pagato	Importo da conservare
1.03.02.15.999 1210 6 SPESE PER SERVIZI CIMITER.(RILEVANTE IVA) - ALTRE SPESE PER CONTRATTI DI SERVIZIO PUBBLICO 1.03.02.15.999	2016	8.309,68		91,83	8.217,85	
	2017	35.691,37			32.292,79	3.398,58
		44.001,05		91,83	40.510,64	3.398,58
1.03.02.16.001 60 17 PUBBLICAZIONE BANDI DI GARA 1.03.02.16.001						
1.03.02.16.001 260 9 SPESE PUBBLICAZIONI BANDI GARA DI APPALTO						
1.03.02.16.001 480 25 PUBBLICAZIONE BANDI DI GARA (IMPOSTA DI SOGGIORNO)						
1.03.02.16.001 640 10 PUBBLICAZIONE BANDI DI GARA 1.03.02.16.001						
1.03.02.16.001 1020 15 PUBBLICAZIONE BANDI DI GARA						
1.03.02.16.001 1050 25 PUBBLICAZIONE BANDI DI GARA 1.03.02.16.001						
1.03.02.16.002 60 13 SPESE SERVIZI POSTALI	2016	2.507,88			2.507,88	
1.03.02.16.002 370 33 SPESE POSTALI	2017	30.429,41			30.394,76	34,65
1.03.02.16.002 370 34 SPESE POSTALI - SETTORE RAGIONERIA E TRIBUTI	2017	15.000,00			15.000,00	
1.03.02.16.002 480 27 SPESE POSTALI - P.M.	2017	2.500,00			967,75	1.532,25
1.03.02.16.999 20 8 COMPENSI DI STENOPIA SEDUTE CONSILIARI E COMMISSIONI VARIE	2016	565,00			565,00	
	2017	1.500,00			1.108,00	392,00
		2.065,00			1.673,00	392,00
1.03.02.16.999 20 17 ALTRE SPESE PER SERVIZI AMMINISTRATIVI	2017	140,00				140,00
1.03.02.16.999 60 21 ALTRE SPESE PER SERVIZI AMMINISTRATIVI	2017	303,00			93,00	210,00
1.03.02.16.999 140 11 SPESE NOTIFICA ATTI E ALTRE SPESE PER SERVIZI AMMINISTRATIVI 1.03.02.16.999	2017	1.060,70			990,70	70,00
1.03.02.16.999 690 5 ALTRE SPESE PER SERVIZI AMMINISTRATIVI	2016	1.242,00				1.242,00

COMUNE DI UGENTO

ELENCO DEI RESIDUI PASSIVI - ESERCIZIO 2017

24/04/2018 Pag. 59

CAPITOL	Esercizio di provenienza	Totale impegni	Variazioni in aumento	Economie Insussistenze Revoche	Importo pagato	Importo da conservare
1.03.02.17.001 370 35 COMMISSIONI PER SERVIZI FINANZIARI - UFFICIO RAGIONERIA	2017	16.430,00			12.863,00	3.567,00
1.03.02.17.002 140 2 SPESE SERVIZIO TESORERIA	2016 2017	3.250,00 16.195,00			3.250,00 200,00	15.995,00
		19.445,00			3.450,00	15.995,00
1.03.02.17.999 140 4 SPESE PER SERVIZI FINANZIARI N.A.C.	2016 2017	103,70 103,70				103,70 103,70
		207,40				207,40
1.03.02.19.001 170 10 SERVIZI INFORMATICI - GESTIONE E MANUTENZIONE APPLICAZIONI - 1.03.02.19.001	2016 2017	1.274,90 3.858,86			1.274,90 3.050,00	808,86
		5.133,76			4.324,90	808,86
1.03.02.19.001 370 11 GESTIONE E MANUTENZIONE APPLICAZIONI - 1.03.02.19.001	2014 2015 2016 2017	9.703,06 12.133,71 8.287,85 40.091,86		703,94	9.703,06 12.133,71 3.894,65 23.972,85	3.689,26 16.119,01
		70.216,48		703,94	49.704,27	19.808,27
1.03.02.19.002 370 36 ASSISTENZA ALL'UTENTE E FORMAZIONE - AA.GG.	2017					
1.03.02.19.004 370 15 SPESA SERVIZI RUPAR	2012 2016 2017	23.538,07 11.478,74 26.897,34		313,30	23.538,07 9.365,31 17.683,08	1.800,13 9.214,26
		61.914,15		313,30	50.586,46	11.014,39
1.03.02.19.004 480 4 COLLEGAMENTI TELEMATICI PRA ECC.	2017	1.190,42			1.190,42	
1.03.02.19.004 1050 12 SERVIZI DI RETE PER TRASMISSIONE DATI E VOIP E RELATIVA MANUTENZIONE						
1.03.02.19.005 480 28 SERVIZI PER I SISTEMI E RELATIVA MANUTENZIONE - IMPOSTA DI SOGGIORNO	2016 2017	2.000,00 2.000,00				2.000,00 2.000,00
		4.000,00				4.000,00

COMUNE DI UGENTO

ELENCO DEI RESIDUI PASSIVI - ESERCIZIO 2017

CAPITOL	Esercizio di provenienza	Totale impegni	Variazioni in aumento	Economie Insussistenze Revoche	Importo pagato	Importo da conservare
1.03.02.19.006 370 12 SERVIZI INFORMATICI - SERVIZI DI SICUREZZA - 1.03.02.19.006	2016	2.861,42			2.861,42	
	2017	5.163,93			5.163,93	
		8.025,35			8.025,35	
1.03.02.19.007 370 29 SERVIZI DI GESTIONE DOCUMENTALE	2016	24,00			24,00	
1.03.02.19.009 60 16 SERVIZI INFORMATICI PER POSTAZIONI DI LAVORO E RELATIVA MANUTENZIONE 1.03.02.19.009	2016	210,00		96,30	113,70	
	2017	139,07			71,91	67,16
		349,07		96,30	185,61	67,16
1.03.02.19.009 140 9 SERVIZI INFORMATICI PER POSTAZIONI DI LAVORO E RELATIVA MANUTENZIONE 1.03.02.19.009 (SISTEMA DI STAMPA)	2016	223,53			223,53	
	2017	552,31				552,31
		775,84			223,53	552,31
1.03.02.19.009 260 24 SERVIZI INFORMATICI PER POSTAZIONI DI LAVORO E RELATIVA MANUTENZIONE LL.PP. - 1.03.02.19.009 (SISTEMA DI STAMPA)	2016	292,80			292,80	
1.03.02.19.009 260 27 SERVIZI INFORMATICI PER POSTAZIONI DI LAVORO E RELATIVA MANUTENZIONE URBANISTICA - 1.03.02.19.009 (SISTEMA DI STAMPA)						
1.03.02.19.009 310 5 SERVIZI INFORMATICI PER POSTAZIONI DI LAVORO E RELATIVA MANUTENZIONE - 1.03.02.19.009 (SISTEMA DI STAMPA)						
1.03.02.19.009 370 14 ASSISTENZA HW/SW SISTEMA INFORMATICO COMUNALE	2016	8.235,00			8.235,00	
	2017	16.470,00			12.352,50	4.117,50
		24.705,00			20.587,50	4.117,50
1.03.02.19.009 480 19 SERVIZI INFORMATICI PER POSTAZIONI DI LAVORO E RELATIVA MANUTENZIONE - 1.03.02.19.009 (SISTEMA DI STAMPA)	2016	400,00				400,00
1.03.02.19.009 730 8 SERVIZI PER LE POSTAZIONI DI LAVORO E RELATIVA MANUTENZIONE (SISTEMA DI STAMPA)	2016	174,14		174,14		
	2017	38,49			17,86	20,63
		212,63		174,14	17,86	20,63

COMUNE DI UGENTO

ELENCO DEI RESIDUI PASSIVI - ESERCIZIO 2017

CAPITOL	Esercizio di provenienza	Totale impegni	Variazioni in aumento	Economie Insussistenze Revoche	Importo pagato	Importo da conservare
1.03.02.19.009 1340 6 SERVIZI INFORMATICI PER POSTAZIONI DI LAVORO E RELATIVA MANUTENZIONE 1.03.02.19.009 (SISTEMA DI STAMPA)	2016	118,19			118,19	
	2017	248,32			139,23	109,09
		366,51			257,42	109,09
1.03.02.99.002 370 8 ALTRE SPESE LEGALI - 1.03.02.99.002	2017	500,00				500,00
1.03.02.99.003 80 6 QUOTE DI ASSOCIAZIONI - ANCI	2017	2.857,22			2.857,22	
1.03.02.99.003 180 2 QUOTA ASSOCIATIVA ANUTEL	2017	900,00			900,00	
1.03.02.99.003 320 5 QUOTE DI ASSOCIAZIONI - ANUSCA	2017	130,00			130,00	
1.03.02.99.003 700 2 QUOTE DI ASSOCIAZIONI	2017	1.868,32			1.868,32	
1.03.02.99.003 702 1 QUOTE DI ASSOCIAZIONI - IMPOSTA SOGGIORNO						
1.03.02.99.003 790 22 QUOTE DI ASSOCIAZIONI - ALTRE ENTRATE CORRENTI						
1.03.02.99.004 370 25 ALTRE SPESE PER CONSULTAZIONI ELETTORALI DELL'ENTE	2016	2.250,00			1.239,99	1.010,01
1.03.02.99.005 260 19 SPESE DI GESTIONE COMMISSIONI SETTORE URBANISTICA	2016	9.544,52			7.435,67	2.108,85
	2017	13.942,92				13.942,92
		23.487,44			7.435,67	16.051,77
1.03.02.99.005 345 1 SPESE PER COMMISSIONI E COMITATI DELL'ENTE	2017	1.500,00				1.500,00
1.03.02.99.005 805 2 SPESE COMMISSIONE PUBBLICI SPETTACOLI - IMPOSTA SOGGIORNO	2013	720,00				720,00
1.03.02.99.005 805 6 SPESE PER COMMISSIONI E COMITATI DELL'ENTE - URBANISTICA -IMPOSTA SOGGIORNO						
1.03.02.99.005 1020 18 SPESE PER COMMISSIONI E COMITATI DELL'ENTE	2017	9.307,20			2.326,80	6.980,40
1.03.02.99.005 1340 9 SPESE PER FUNZIONAMENTO COMMISSIONE PUBBLICI SPETTACOLI - 1.03.02.99.005						

COMUNE DI UGENTO

ELENCO DEI RESIDUI PASSIVI - ESERCIZIO 2017

24/04/2018 Pag. 62

C A P I T O L O		Esercizio di provenienza	Totale impegni	Variazioni in aumento	Economie Insussistenze Revoche	Importo pagato	Importo da conservare
1.03.02.99.999	20 16 ALTRI SERVIZI DIVERSI N.A.C.						
1.03.02.99.999	60 5 RIMBORSI SPESE PER CONVENZIONE SEGRETERIA	2015	2.106,57			2.106,57	
1.03.02.99.999	210 1 PULIZIA POZZI NERI IMMOBILI COMUNALI	2016 2017	1.807,64 660,00			1.807,64	660,00
			2.467,64			1.807,64	660,00
1.03.02.99.999	260 33 ALTRI SERVIZI DIVERSI N.A.C. - URBANISTICA	2017	350,00				350,00
1.03.02.99.999	345 2 ALTRI SERVIZI DIVERSI N.A.C.						
1.03.02.99.999	370 2 SPESE PER LE FESTIVITA' NAZIONALI,CIVILI E RELIGIOSE	2010 2011	100,00 475,49				100,00 475,49
			575,49				575,49
1.03.02.99.999	370 9 IL PORTALE DEL COMUNE (SITO WEB)	2016	3.429,42			3.429,42	
1.03.02.99.999	370 21 SPESA PER SPECIFICHE ATTIVITA' DI COLLABORAZIONE EFFETTUATE PER CONTO DI ALTRI ENTI PUBBLICI						
1.03.02.99.999	370 24 ALTRI SERVIZI DIVERSI N.A.C.						
1.03.02.99.999	480 7 ESERCITAZIONI POLIGONO DI TIRO	2014 2015 2016 2017	882,00 845,00 845,00 840,00			882,00 845,00 845,00	840,00
			3.412,00			2.572,00	840,00
1.03.02.99.999	480 24 ALTRI SERVIZI DIVERSI N.A.C.	2017	5,00				5,00
1.03.02.99.999	640 14 ALTRI SERVIZI DIVERSI N.A.C.	2016	2.500,00			2.500,00	
1.03.02.99.999	690 3 SPESE MIGLIORAMENTO SERVIZI CULTURALI	2013	500,00				500,00

COMUNE DI UGENTO

ELENCO DEI RESIDUI PASSIVI - ESERCIZIO 2017

24/04/2018 Pag. 63

CAPITOL	Esercizio di provenienza	Totale impegni	Variazioni in aumento	Economie Insussistenze Revoche	Importo pagato	Importo da conservare
1.03.02.99.999 730 5 SERVIZI RELATIVI AI BENI CULTURALI	2016	19.980,00			19.980,00	
1.03.02.99.999 730 10 ALTRI SERVIZI DIVERSI N.A.C. - IMPOSTA DI SOGGIORNO	2017	13.000,00			13.000,00	
1.03.02.99.999 730 11 ALTRI SERVIZI DIVERSI N.A.C. - ALTRE ENTRATE CORRENTI	2017	18.000,00				18.000,00
1.03.02.99.999 761 3 ALTRE SPESE PER PRESTAZIONI DI SERVIZI	2015	240,00				240,00
	2016	25.376,00			15.225,60	10.150,40
		25.616,00			15.225,60	10.390,40
1.03.02.99.999 790 1 SPESE PROMOZIONE TERRITORIO E TURISMO - IMPOSTA SOGGIORNO	2012	411,00				411,00
	2014	1.050,00				1.050,00
	2016	4.999,99			4.999,99	
	2017	35.639,95			20.999,97	14.639,98
		42.100,94			25.999,96	16.100,98
1.03.02.99.999 790 3 ALTRI SERVIZI DIVERSI N.A.C. - IMPOSTA SOGGIORNO	2017	6.100,00				6.100,00
1.03.02.99.999 790 4 SPESE PER SERVIZI SU PROGETTI FINANZIATI (ALTRI SERVIZI DIVERSI N.A.C. - 1.03.02.99.999)	2017	47.327,99			6.400,00	40.927,99
1.03.02.99.999 790 8 SPESA PER SERVIZI SANITARI - IMPOSTA DI SOGGIORNO	2015	602,00		602,00		
	2017	2.978,00			1.941,00	1.037,00
		3.580,00		602,00	1.941,00	1.037,00
1.03.02.99.999 790 20 SPESE PROMOZIONE TERRITORIO E TURISMO - AVANZO DI AMMINISTRAZIONE	2017	8.540,00				8.540,00
1.03.02.99.999 790 21 SPESE PROMOZIONE TERRITORIO E TURISMO - AA.GG. - FINANZIATE	2017	22.950,52			12.950,72	9.999,80
1.03.02.99.999 910 5 ALTRE SPESE PER PRESTAZIONI DI SERVIZI DIVERSI N.A.C. - 1.03.02.99.999						
1.03.02.99.999 1045 1 ALTRI SERVIZI DIVERSI N.A.C.	2017	91,70				91,70

COMUNE DI UGENTO

ELENCO DEI RESIDUI PASSIVI - ESERCIZIO 2017

CAPITOL	Esercizio di provenienza	Totale impegni	Variazioni in aumento	Economie Insussistenze Revoche	Importo pagato	Importo da conservare
1.03.02.99.999 1047 4 SPESA DISINFESTAZIONE DEL TERRITORIO - IMPOSTA DI SOGGIORNO	2016	2.500,00			2.500,00	
1.03.02.99.999 1020 9 ALTRE SPESE - SERVIZI DIVERSI N.A.C. - 1.03.02.99.999	2017	524,60			524,60	
1.03.02.99.999 1050 17 ALTRI SERVIZI PER LA TUTELA DEL TERRITORIO/AMBIENTE	2006	2.717,59		2.717,59		
1.03.02.99.999 1050 18 SPESE PER AVVIO E GESTIONE DEL PARCO NATURALE	2017					
1.03.02.99.999 1050 20 INTERVENTI FINANZIATI NEL CAMPO DEL TERRITORIOE DELL'AMBIENTE						
1.03.02.99.999 830 4 SPESE PER ALTRI SERVIZI DIVERSI N.A.C. - 1.03.02.99.999						
1.03.02.99.999 950 3 SERVIZI DIVERSI N.A.C. DI ASSISTENZA E PROTEZIONE CIVILE.						
1.03.02.99.999 950 5 SPESA PER SERVIZI NEL CAMPO DELLA PROTEZIONE CIVILE - SERVIZI DIVERSI N.A.C. - 1.03.02.99.999	2017	585,60			585,60	
1.03.02.99.999 1140 2 ALTRE SPESE PER SERVIZI - SERVIZI DIVERSI N.A.C. - 1.03.02.99.999	2017					
1.03.02.99.999 1140 12 ALTRI INTERVENTI DI ASSISTENZA - SERVIZI DIVERSI N.A.C. - 1.03.02.99.999.	2016 2017	2.000,00 3.500,00			2.000,00	3.500,00
		5.500,00			2.000,00	3.500,00
1.03.02.99.999 1147 4 ALTRI SERVIZI DIVERSI N.A.C. - SPORTELLO CASA	2017	2.500,00				2.500,00
1.03.02.99.999 1210 8 ALTRE SPESE PER PRESTAZIONI DI SERVIZI - SERVIZI DIVERSI N.A.C. - 1.03.02.99.999.	2016 2017	700,00 250,00			250,00 250,00	450,00
		950,00			500,00	450,00
1.03.02.99.999 1242 3 SPESA DISINFESTAZIONE DEL TERRITORIO - IMPOSTA DI SOGGIORNO	2017	8.000,00				8.000,00
1.03.02.99.999 1242 5 SERVIZI DI SANIFICAZIONE E DISINFESTAZIONE IMMOBILI COMUNALI	2017	1.952,00				1.952,00
1.03.02.99.999 1340 3 ALTRE SPESE PER PRESTAZIONI DI SERVIZI - SERVIZI DIVERSI N.A.C. - 1.03.02.99.999	2016 2017	4.210,19			3.610,19	600,00
		4.210,19			3.610,19	600,00

COMUNE DI UGENTO

ELENCO DEI RESIDUI PASSIVI - ESERCIZIO 2017

C A P I T O L O	Esercizio di provenienza	Totale impegni	Variazioni in aumento	Economie Insussistenze Revoche	Importo pagato	Importo da conservare
1.03.02.99.999 1340 14 ALTRI SERVIZI DIVERSI N.A.C. - DA TRASFERIMENTI						
1.03.02.99.999 1410 1 ALTRI SERVIZI DIVERSI N.A.C.	2016	35.000,00			35.000,00	
*** Totale 1.03.02		7.523.603,98		62.310,81	5.436.941,46	2.024.351,71
** Totale 1.03		7.751.967,22		62.835,10	5.588.627,73	2.100.504,39
1.04						
1.04.01						
1.04.01.01.001 165 3 TRASFERIMENTI CORRENTI A MINISTERI - ALIMENTAZIONE FONDO SOLIDARIETA'	2016 2017	746.877,30 663.179,10				746.877,30 663.179,10
		1.410.056,40				1.410.056,40
1.04.01.01.001 900 1 CONTRIBUTI PER LE OPERE MARITTIME						
1.04.01.01.002 540 7 TRASFERIMENTI CORRENTI A MINISTERO DELL'ISTRUZIONE - ISTITUZIONI SCOLASTICHE						
1.04.01.01.002 570 6 TRASFERIMENTI CORRENTI A MINISTERO DELL'ISTRUZIONE - ISTITUZIONI SCOLASTICHE	2017	1.000,00				1.000,00
1.04.01.01.002 610 1 TRASFERIMENTI CORRENTI A MINISTERO DELL'ISTRUZIONE - ISTITUZIONI SCOLASTICHE	2017	2.500,00				2.500,00
1.04.01.01.010 390 3 TRASFERIMENTI CORRENTI A AUTORITÀ AMMINISTRATIVE INDIPENDENTI	2017	172,83			172,83	
1.04.01.01.999 390 1 CONTRIBUTO ALL'AUTORITA' PER I CONTRATTI	2013 2014 2015 2016 2017	1.050,00 1.770,00 2.790,00 480,00 255,00				1.050,00 1.770,00 2.790,00 480,00 255,00
		6.345,00				6.345,00
1.04.01.02.001 805 5 TRASFERIMENTI CORRENTI A REGIONI						

COMUNE DI UGENTO

ELENCO DEI RESIDUI PASSIVI - ESERCIZIO 2017

CAPITOL	Esercizio di provenienza	Totale impegni	Variazioni in aumento	Economie Insussistenze Revoche	Importo pagato	Importo da conservare
1.04.01.02.003 260 32 TRASFERIMENTI CORRENTI A COMUNI	2017	3.172,00				3.172,00
1.04.01.02.003 320 2 SEZ.CIRCOSCR.DEL LAVORO DI CASARANO,ANNO CORRENTE.	2017	4.196,30			4.196,30	
1.04.01.02.003 320 4 COMMISSIONE ELETTORALE MANDAMENTALE CASARANO	2016 2017	888,95 1.169,81			888,95 821,73	348,08
		2.058,76			1.710,68	348,08
1.04.01.02.003 390 2 TRASFERIMENTI CORRENTI A COMUNI	2016 2017	752,40 773,21			752,40 773,21	
1.04.01.02.003 750 2 TRASFERIMENTI A COMUNI	2017	4.214,05			3.000,00	1.214,05
1.04.01.02.003 930 2 TRASFERIMENTI PER PROGETTI DI RIGERENAZIONE TERRITORIALE						
1.04.01.02.003 1030 7 TRASFERIMENTI CORRENTI A COMUNI						
1.04.01.02.003 1150 12 SPESA COFINANZ.ACCORDO DI PROGR.E PIANO DI ZONA AT5	2012 2013 2017	123.765,51 25.000,25 41.255,17			123.765,51 25.000,25	41.255,17
		190.020,93			148.765,76	41.255,17
1.04.01.02.008 700 5 TRASFERIMENTI CORRENTI A UNIVERSITA'	2017	1.500,00			1.500,00	
1.04.01.02.008 1380 4 TRASFERIMENTI CORRENTI A UNIVERSITA'	2017	2.000,00			2.000,00	
1.04.01.02.017 805 7 TRASFERIMENTI CORRENTI A ALTRI ENTI E AGENZIE REGIONALI E SUB REGIONALI (AVANZO DI AMMINISTRAZIONE)	2017	3.200,00			3.200,00	
1.04.01.02.017 805 8 TRASFERIMENTI CORRENTI A ALTRI ENTI E AGENZIE REGIONALI E SUB REGIONALI - ALTRE ENTRATE CORRENTI	2017	1.200,00			1.200,00	
1.04.01.02.017 1030 8 TRASFERIMENTI CORRENTI A ALTRI ENTI E AGENZIE REGIONALI E SUB REGIONALI	2017	4.800,40			4.800,40	

COMUNE DI UGENTO

ELENCO DEI RESIDUI PASSIVI - ESERCIZIO 2017

24/04/2018 Pag. 67

C A P I T O L O	Esercizio di provenienza	Totale impegni	Variazioni in aumento	Economie Insussistenze Revoche	Importo pagato	Importo da conservare
1.04.01.02.017 1050 8 TRASFERIMENTI CORRENTI A ALTRI ENTI E AGENZIE REGIONALI E SUB REGIONALI						
1.04.01.02.018 80 8 TRASFERIMENTI CORRENTI A CONSORZI DI ENTI LOCALI - CUIS	2017	2.374,00			2.374,00	
1.04.01.02.018 1030 1 CONTRIBUTO FUNZIONAMENTO ATO/ARO	2015 2017	15.677,40 16.352,45			15.677,40	16.352,45
		32.029,85			15.677,40	16.352,45
1.04.01.02.018 990 2 TRASFERIMENTI CORRENTI A CONSORZI DI ENTI LOCALI - ATO IDRICA	2017	3.600,30			3.600,30	
1.04.01.02.999 1030 6 TRASFERIMENTI CORRENTI A ALTRE AMMINISTRAZIONI LOCALI N.A.C.	2016	6.518,47			6.518,47	
1.04.01.04.001 80 3 DIRITTI DI SEGRETERIA AL FONDO SPECIALE	2010 2013	849,52 165,18			849,52 165,18	
		1.014,70			1.014,70	
1.04.01.04.001 80 5 RIMBORSI AGENZIA DEI SEGRETARI PER FONDO MOBILITA'	2015	7.200,00				7.200,00
*** Totale 1.04.01 1.04.02 Trasferimenti correnti a Famiglie		1.690.699,60			201.256,45	1.489.443,15
1.04.02.02.999 1150 1 TRASFERIMENTI PER ASSISTENZA ALLE FAMIGLIE.	2016 2017	3.000,00 103.053,44			3.000,00 98.354,44	4.699,00
		106.053,44			101.354,44	4.699,00
1.04.02.02.999 1150 2 TRASFERIMENTI ALLE FAMIGLIE PER CURE MEDICO-ASSISTENZIALI	2017	2.795,00			2.795,00	
1.04.02.02.999 1150 3 TRASFERIMENTI ALLE FAMIGLIE PER RETTA CENTRO TERAPIE RIABILITATIVE	2017	192,00			192,00	
1.04.02.02.999 1150 14 INTERVENTI A FAVORE DI FAMIGLIE E SOGGETTI IN DIFFICOLTA' FINANZIATI CON LA QUOTA DEL 5 PER MILLE DELL'IRPEF	2015 2017	817,17 1.610,94			817,17	1.610,94
		2.428,11			817,17	1.610,94

COMUNE DI UGENTO

ELENCO DEI RESIDUI PASSIVI - ESERCIZIO 2017

C A P I T O L O	Esercizio di provenienza	Totale impegni	Variazioni in aumento	Economie Insussistenze Revoche	Importo pagato	Importo da conservare
1.04.02.02.999 1150 16 ALTRI ASSEGNI E SUSSIDI ASSISTENZIALI - CONTRIBUTI ALLE FAMIGLIE A SOSTEGNO DLELE SPESE PER TRASPORTO SCOLASTICO						
1.04.02.02.999 1147 1 ALTRI ASSEGNI E SUSSIDI ASSISTENZIALI - EMERGENZE ABITATIVE	2017	29.879,00			29.529,00	350,00
1.04.02.02.999 1147 2 ALTRI ASSEGNI E SUSSIDI ASSISTENZIALI - CANONI LOCAZIONE - CONTRIBUTI REGIONALI	2017	28.875,82			10.026,11	18.849,71
1.04.02.05.999 650 4 TRASFERIMENTI PER SPESA FORNITURA LIBRI DI TESTO	2016 2017	25.661,00 30.849,84			25.661,00 2.698,00	28.151,84
		56.510,84			28.359,00	28.151,84
1.04.02.05.999 650 5 ALTRI TRASFERIMENTI A FAMIGLIE N.A.C. - FACILITAZIONI DI VIAGGIO	2016 2017	4.800,00 11.800,00			4.800,00	11.800,00
		16.600,00			4.800,00	11.800,00
1.04.02.05.999 1030 4 ALTRI TRASFERIMENTI A SOGGETTI PRIVATI PER RIMOZIONE E SMALTIMENTO RIFIUTI	2017	56.350,40			56.350,40	
1.04.02.05.999 1070 5 TRASFERIMENTI E CONTRIBUTI A FAMIGLIE (N.A.C.)	2017	27.580,37			27.580,37	
1.04.02.05.999 1150 6 TRASFERIMENTI ALLE FAMIGLIE (EX CONTRIBUTI REGIONALI PER CANONI DI LOCAZIONE)	2017	596,60			596,60	
*** Totale 1.04.02		327.861,58			262.400,09	65.461,49
1.04.03 Trasferimenti correnti a Imprese						
1.04.03.99.999 540 1 CONTRIBUTO SCUOLE PARITARIE A IMPRESE PRIVATE	2017	1.988,00				1.988,00
1.04.03.99.999 540 3 CONTRIBUTO SCUOLE PARITARIE REFEZIONE SCOLASTICA A IMPRESE PRIVATE	2017	2.441,00				2.441,00
1.04.03.99.999 700 3 TRASFERIMENTI CORRENTI A ALTRE IMPRESE						
1.04.03.99.999 750 1 CONTRIBUTI AD ASSOCIAZIONI E SOGGETTI PRIVATI	2016	1.000,00		1.000,00		

COMUNE DI UGENTO

ELENCO DEI RESIDUI PASSIVI - ESERCIZIO 2017

24/04/2018 Pag. 69

C A P I T O L O	Esercizio di provenienza	Totale impegni	Variazioni in aumento	Economie Insussistenze Revoche	Importo pagato	Importo da conservare
1.04.03.99.999 780 1 CONTRIBUTI AD ASSOCIAZIONI E SOGGETTI PRIVATI	2017	3.000,00				3.000,00
1.04.03.99.999 1345 1 TRASFERIMENTI E CONTRIBUTI						
1.04.03.99.999 1380 2 TRASFERIMENTI PER FUNZIONI DELEGATE DALLA REGIONE						
*** Totale 1.04.03		8.429,00		1.000,00		7.429,00
1.04.04 Trasferimenti correnti a Istituzioni Sociali Private						
1.04.04.01.001 540 4 CONTRIBUTO SCUOLE PARITARIE A ISTITUZIONI SOCIALI	2017	1.988,00				1.988,00
1.04.04.01.001 540 5 CONTRIBUTO SCUOLE PARITARIE REFEZIONE SCOLASTICA A ISTITUZIONI SOCIALI	2017	3.895,00				3.895,00
1.04.04.01.001 750 4 TRASFERIMENTI A ISTITUZIONI SOCIALI PRIVATE	2016 2017	1.750,00 2.250,00			1.750,00 500,00	1.750,00
		4.000,00			2.250,00	1.750,00
1.04.04.01.001 780 2 TRASFERIMENTI CORRENTI A ISTITUZIONI SOCIALI PRIVATE	2016 2017	5.500,00 3.000,00			5.500,00 3.000,00	
		8.500,00			8.500,00	
1.04.04.01.001 780 3 TRASFERIMENTI A ISTITUZIONI SOCIALI PRIVATE - IMPOSTA SOGG.						
1.04.04.01.001 800 3 TRASFERIMENTI CORRENTI A ISTITUZIONI SOCIALI PRIVATE						
1.04.04.01.001 1070 3 TRASFERIMENTI A ISTITUZIONI SOCIALI PRIVATE	2017	3.500,00			3.500,00	
1.04.04.01.001 1095 1 TRASFERIMENTI CORRENTI A ISTITUZIONI SOCIALI PRIVATE						
1.04.04.01.001 960 1 CONTRIBUTI PER LA PROTEZIONE CIVILE	2017	3.500,00			3.500,00	
1.04.04.01.001 1150 10 CONTRIBUTO AD ASSOCIAZIONI ED ISTITUZIONI SOCIALI	2016	10.000,00			9.000,00	1.000,00
*** Totale 1.04.04		35.383,00			26.750,00	8.633,00
** Totale 1.04		2.062.373,18		1.000,00	490.406,54	1.570.966,64

COMUNE DI UGENTO

ELENCO DEI RESIDUI PASSIVI - ESERCIZIO 2017

24/04/2018 Pag. 70

C A P I T O L O				Esercizio di provenienza	Totale impegni	Variazioni in aumento	Economie Insussistenze Revoche	Importo pagato	Importo da conservare
1.07	Interessi passivi								
1.07.05	Interessi su Mutui e altri finanziamenti a medio lungo termine								
1.07.05.04.003	760	2	INTERESSI PASSIVI SU MUTUI CASSA DD.PP. - 1.07.05.04.003	2017	2.695,30			2.695,30	
1.07.05.04.003	850	1	INTERESSI PASSIVI SU MUTUI CASSA DD.PP. - 1.07.05.04.003	2017	3.006,06			3.006,06	
1.07.05.04.004	660	1	INTERESSI PASSIVI SU MUTUI CASSA DD.PP. - GESTIONE TESORO - 1.07.05.04.004	2017	303,78			303,78	
1.07.05.04.004	760	1	INTERESSI PASSIVI SU MUTUI CASSA DD.PP. - GESTIONE TESORO - 1.07.05.04.004	2017	5.842,01			5.842,01	
1.07.05.04.004	1000	1	INTERESSI PASSIVI SU MUTUI CASSA DD.PP. - GESTIONE TESORO - 1.07.05.04.004	2017	1.386,76			1.386,76	
1.07.05.05.999	150	4	INTERESSI SU EMISSIONE PRESTITO OBBLIGAZIONARIO	2017	59.007,28			59.007,28	
1.07.05.05.999	890	1	INTERESSI PASSIVI	2015 2016 2017	50.763,35 47.562,63 40.041,36			50.763,35 32.524,57	15.038,06 40.041,36
					138.367,34			83.287,92	55.079,42
1.07.06	*** Totale 1.07.05 Altri interessi passivi				210.608,53			155.529,11	55.079,42
1.07.06.99.999	268	1	INTERESSI PASSIVI						
1.07.06.99.999	90	1	INTERESSI PASSIVI						
1.07.06.99.999	150	2	ALTRI INTERESSI PASSIVI.						
1.07.06.99.999	218	1	INTERESSI PASSIVI						
1.07.06.99.999	495	1	INTERESSI PASSIVI						
1.07.06.99.999	660	2	ALTRI INTERESSI PASSIVI						

COMUNE DI UGENTO

ELENCO DEI RESIDUI PASSIVI - ESERCIZIO 2017

24/04/2018 Pag. 71

C A P I T O L O	Esercizio di provenienza	Totale impegni	Variazioni in aumento	Economie Insussistenze Revoche	Importo pagato	Importo da conservare
1.07.06.99.999 705 1 INTERESSI PASSIVI						
1.07.06.99.999 755 2 ALTRI INTERESSI PASSIVI						
1.07.06.99.999 782 1 INTERESSI PASSIVI						
1.07.06.99.999 812 1 INTERESSI PASSIVI						
1.07.06.99.999 850 2 ALTRI INTERESSI PASSIVI						
1.07.06.99.999 890 2 ALTRI INTERESSI PASSIVI						
1.07.06.99.999 931 1 INTERESSI						
1.07.06.99.999 1075 1 INTERESSI PASSIVI						
1.07.06.99.999 1112 1 INTERESSI PASSIVI						
1.07.06.99.999 1160 2 ALTRI INTERESSI PASSIVI						
1.07.06.99.999 1220 2 ALTRI INTERESSI PASSIVI						
1.07.06.99.999 1347 1 INTERESSI PASSIVI						
*** Totale 1.07.06 ** Totale 1.07		210.608,53			155.529,11	55.079,42
1.09 Rimborsi e poste correttive delle entrate						
1.09.01 Rimborsi per spese di personale (comando, distacco, fuori ruolo, convenzioni, ecc?)						
1.09.01.01.001 242 1 RIMBORSI PER SPESE DI PERSONALE (COMANDO, DISTACCO, FUORI RUOLO, CONVENZIONI, ECC?)	2016 2017	11.278,11 16.238,38			11.278,11	16.238,38
		27.516,49			11.278,11	16.238,38
*** Totale 1.09.01		27.516,49			11.278,11	16.238,38
1.09.02 Rimborsi di imposte in uscita						
1.09.02.01.001 190 2 RIMBORSI DI IMPOSTE E TASSE DI NATURA CORRENTE	2017	10.394,85			10.394,85	

COMUNE DI UGENTO

ELENCO DEI RESIDUI PASSIVI - ESERCIZIO 2017

24/04/2018 Pag. 72

C A P I T O L O	Esercizio di provenienza	Totale impegni	Variazioni in aumento	Economie Insussistenze Revoche	Importo pagato	Importo da conservare
1.09.02.01.001 510 4 RIMBORSI DI IMPOSTE E TASSE DI NATURA CORRENTE	2016	140,00			140,00	
1.09.99		10.534,85			10.534,85	
*** Totale 1.09.02 Altri Rimborsi di parte corrente di somme non dovute o incassate in eccesso						
1.09.99.04.001 510 2 RIMBORSI DI PARTE CORRENTE A FAMIGLIE DI SOMME NON DOVUTE O INCASSATE IN ECCESSO	2016 2017	69,25 28,70			69,25 28,70	
		97,95			97,95	
1.09.99.04.001 1240 1 RIMBORSI DI PARTE CORRENTE A FAMIGLIE DI SOMME NON DOVUTE O VERSATE IN ECCESSO	2016	120,00			120,00	
1.09.99.05.001 260 29 RIMBORSI DI PARTE CORRENTE A IMPRESE DI SOMME NON DOVUTE O INCASSATE IN ECCESSO	2016	957,92			957,92	
1.09.99.05.001 410 6 RIMBORSI DI PARTE CORRENTE A IMPRESE DI SOMME NON DOVUTE O INCASSATE IN ECCESSO						
1.09.99.05.001 510 3 RIMBORSI DI PARTE CORRENTE A IMPRESE DI SOMME NON DOVUTE O INCASSATE IN ECCESSO	2016	28,70			28,70	
1.09.99.05.001 1355 3 RIMBORSI DI PARTE CORRENTE A IMPRESE DI SOMME NON DOVUTE O INCASSATE IN ECCESSO						
*** Totale 1.09.99		1.204,57			1.204,57	
** Totale 1.09		39.255,91			23.017,53	16.238,38
1.10						
Altre spese correnti						
1.10.01						
Fondi di riserva e altri accantonamenti						
1.10.01.01.001 420 1 FONDO DI RISERVA ORDINARIO - QUOTA VINCOLATA						
1.10.01.01.001 420 2 FONDO DI RISERVA ORDINARIO - QUOTA NON VINCOLATA						
1.10.01.03.001 405 2 FONDO CREDITI DI DUBBIA E DIFFICILE ESAZIONE DI PARTE CORRENTE						

COMUNE DI UGENTO

ELENCO DEI RESIDUI PASSIVI - ESERCIZIO 2017

C A P I T O L O	Esercizio di provenienza	Totale impegni	Variazioni in aumento	Economie Insussistenze Revoche	Importo pagato	Importo da conservare
1.10.01.04.001 405 5 FONDO RINNOVI CONTRATTUALI						
1.10.01.99.999 405 4 ALTRI FONDI N.A.C. - FONDO RISCHI SOCCOMBENZE						
1.10.01.99.999 405 6 ALTRI FONDI N.A.C. - FINE MANDATO DEL SINDACO						
*** Totale 1.10.01						
1.10.02 Fondo pluriennale vincolato						
1.10.02.01 FONDO PLURIENNALE VINCOLATO PER SPESE CORRENTI						
1.10.02.01 FONDO PLURIENNALE VINCOLATO PER SPESE CORRENTI						
1.10.02.01 FONDO PLURIENNALE VINCOLATO PER SPESE CORRENTI						
1.10.02.01 FONDO PLURIENNALE VINCOLATO PER SPESE CORRENTI						
1.10.02.01 FONDO PLURIENNALE VINCOLATO PER SPESE CORRENTI						
1.10.02.01 761 95 FONDO PLURIENNALE VINCOLATO PER SPESE CORRENTI						
1.10.02.01 FONDO PLURIENNALE VINCOLATO PER SPESE CORRENTI						
1.10.02.01 790 95 FONDO PLURIENNALE VINCOLATO PER SPESE CORRENTI						
1.10.02.01 FONDO PLURIENNALE VINCOLATO PER SPESE CORRENTI						
1.10.02.01 1050 95 FONDO PLURIENNALE VINCOLATO PER SPESE CORRENTI						
1.10.02.01 FONDO PLURIENNALE VINCOLATO PER SPESE CORRENTI						
1.10.02.01 FONDO PLURIENNALE VINCOLATO PER SPESE CORRENTI						
1.10.02.01 1340 95 FONDO PLURIENNALE VINCOLATO PER SPESE CORRENTI						
1.10.02.01 1387 95 FONDO PLURIENNALE VINCOLATO PER SPESE CORRENTI						

COMUNE DI UGENTO

ELENCO DEI RESIDUI PASSIVI - ESERCIZIO 2017

24/04/2018 Pag. 74

C A P I T O L O	Esercizio di provenienza	Totale impegni	Variazioni in aumento	Economie Insussistenze Revoche	Importo pagato	Importo da conservare
1.10.02.01.001 40 95 FONDO PLURIENNALE VINCOLATO - SPESA PERSONALE SEGRETERIA						
1.10.02.01.001 100 95 FONDO PLURIENNALE VINCOLATO - SPESA PERSONALE SEGRETERIA						
1.10.02.01.001 120 95 FONDO PLURIENNALE VINCOLATO - SPESA PERSONALE RAGIONERIA						
1.10.02.01.001 160 95 FONDO PLURIENNALE VINCOLATO - SPESA PERSONALE RAGIONERIA						
1.10.02.01.001 240 95 FONDO PLURIENNALE VINCOLATO - SPESA PERSONALE UFFICIO TECNICO						
1.10.02.01.001 270 95 FONDO PLURIENNALE VINCOLATO - SPESA PERSONALE UFFICIO TECNICO						
1.10.02.01.001 350 95 FONDO PLURIENNALE VINCOLATO - SPESA FONDO PERSONALE						
1.10.02.01.001 400 95 FONDO PLURIENNALE VINCOLATO - SPESA FONDO PERSONALE						
1.10.02.01.001 460 95 FONDO PLURIENNALE VINCOLATO - SPESA PERSONALE P.M.						
1.10.02.01.001 500 95 FONDO PLURIENNALE VINCOLATO - SPESA PERSONALE P.M.						
1.10.04 *** Totale 1.10.02 Premi di assicurazione						
1.10.04.01.001 690 13 PREMI DI ASSICURAZIONE SU BENI MOBILI - 1.10.04.01.001	2017	1.789,04			1.789,04	
1.10.04.01.002 370 27 PREMI DI ASSICURAZIONE SU BENI IMMOBILI - INCENDIO PATRIMONIO	2017	4.885,36			4.885,36	
1.10.04.01.003 60 20 PREMI DI ASSICURAZIONE RC AUTO	2017	445,85			414,85	31,00
1.10.04.01.003 260 31 PREMI DI ASSICURAZIONE RC AUTO	2017	1.362,19			1.362,19	
1.10.04.01.003 370 20 SPESE DI ASSICURAZIONI	2017	28.000,00			28.000,00	
1.10.04.01.003 480 13 PREMI DI ASSICURAZIONE RC AUTO	2017	2.660,43			2.660,43	

COMUNE DI UGENTO

ELENCO DEI RESIDUI PASSIVI - ESERCIZIO 2017

24/04/2018 Pag. 75

C A P I T O L O	Esercizio di provenienza	Totale impegni	Variazioni in aumento	Economie Insussistenze Revoche	Importo pagato	Importo da conservare
1.10.04.01.003 640 15 PREMI DI ASSICURAZIONE RC AUTO	2017	1.844,07			1.844,07	
1.10.04.01.003 1050 30 PREMI DI ASSICURAZIONE RC AUTO	2017	348,43			348,43	
1.10.04.01.003 950 8 PREMI DI ASSICURAZIONE RC AUTO	2017	1.125,33			1.125,33	
1.10.04.99.999 370 28 ALTRI PREMI DI ASSICURAZIONE N.A.C. - INFORTUNI CUMULATIVA	2017	3.240,75			3.240,75	
1.10.04.99.999 480 21 ALTRI PREMI DI ASSICURAZIONE N.A.C.	2017	100,00			100,00	
1.10.04.99.999 1140 15 ALTRI PREMI DI ASSICURAZIONE N.A.C. - 1.10.04.99.999	2017	729,00			729,00	
*** Totale 1.10.04		46.530,45			46.499,45	31,00
1.10.05 Spese dovute a sanzioni, risarcimenti e indennizzi						
1.10.05.02.001 410 2 RISARCIMENTO DANNI A CARICO DELL'ENTE	2016	6.477,36			4.477,36	2.000,00
	2017	189.287,00			189.287,00	
		195.764,36			193.764,36	2.000,00
1.10.05.02.001 410 7 SPESE PER RISARCIMENTO DANNI - LL.PP.	2016	6.000,00			6.000,00	
1.10.05.04.001 110 2 ONERI STRAORDINARI DELLA GESTIONE CORRENTE						
1.10.05.04.001 230 1 ONERI STRAORDINARI DELLA GESTIONE CORRENTE						
1.10.05.04.001 280 1 DEBITI FUORI BILANCIO						
1.10.05.04.001 280 3 ONERI VARI						
1.10.05.04.001 410 1 RICONOSCIMENTO DEBITI FUORI BILANCIO	2016	2.663,21				2.663,21
1.10.05.04.001 715 1 ONERI DA CONTENZIOSO						
1.10.05.04.001 758 1 ONERI DA CONTENZIOSO						
1.10.05.04.001 765 1 ONERI DA CONTENZIOSO						

COMUNE DI UGENTO

ELENCO DEI RESIDUI PASSIVI - ESERCIZIO 2017

24/04/2018 Pag. 76

C A P I T O L O	Esercizio di provenienza	Totale impegni	Variazioni in aumento	Economie Insussistenze Revoche	Importo pagato	Importo da conservare
1.10.05.04.001 785 1 ONERI DA CONTENZIOSO						
1.10.05.04.001 802 1 ONERI STRAORDINARI DELLA GESTIONE CORRENTE						
1.10.05.04.001 815 1 ONERI DA CONTENZIOSO						
1.10.05.04.001 933 1 ONERI STRAORDINARI DELLA GESTIONE CORRENTE						
1.10.05.04.001 1090 1 ONERI DA CONTENZIOSO						
1.10.05.04.001 865 1 ONERI STRAORDINARI DELLA GESTIONE CORRENTE						
1.10.05.04.001 1115 1 ONERI DA CONTENZIOSO						
1.10.05.04.001 1180 2 ONERI DA CONTENZIOSO						
1.10.05.04.001 1355 2 ONERI DA CONTENZIOSO						
1.10.05.04.001 1385 1 ONERI DA CONTENZIOSO						
1.10.05.99.999 410 3 ALTRE IMPOSTE DOVUTE PER IRREGOLARITA' E ILLECITI N.A.C.						
*** Totale 1.10.05		204.427,57			199.764,36	4.663,21
** Totale 1.10		250.958,02			246.263,81	4.694,21
* Totale 1		12.826.770,83		68.677,52	8.969.674,02	3.788.419,29

COMUNE DI UGENTO

ELENCO DEI RESIDUI PASSIVI - ESERCIZIO 2017

C A P I T O L O		Esercizio di provenienza	Totale impegni	Variazioni in aumento	Economie Insussistenze Revoche	Importo pagato	Importo da conservare
2	Spese in conto capitale						
2.02	Investimenti fissi lordi e acquisto di terreni						
2.02.01	Beni materiali						
2.02.01.01.001	2050 6 MEZZI DI TRASPORTO STRADALI - AVANZO P. CORRENTE	2016	16.900,00		0,07	16.899,93	
2.02.01.01.001	2440 3 MEZZI DI TRASPORTO STRADALI						
2.02.01.01.003	2280 4 MEZZI DI TRASPORTO PER VIE D'ACQUA - ONERI URBANIZZAZIONE	2017	3.500,00				3.500,00
2.02.01.03.001	2050 8 ACQUISIZIONE MOBILI E ARREDI UFFICIO -LL.PP. - ONERI URBANIZZAZIONE						
2.02.01.03.001	2470 1 ACQUISIZIONE DI BENI MOBILI - DA TRASFERIMENTI						
2.02.01.03.999	2130 1 ACQUISTO MOBILI E ARREDI - ONERI URBANIZZAZIONE						
2.02.01.03.999	2155 1 ACQUISTO DI MOBILI E ARREDI - ONERI URBANIZZAZIONE	2016 2017	1.000,00 1.000,00			1.000,00 1.000,00	
			2.000,00			2.000,00	
2.02.01.03.999	2180 1 ACQUISTO MOBILI E ARREDI - ONERI URBANIZZAZIONE						
2.02.01.04.001	2270 6 MACCHINARI - ONERI URBANIZZAZIONE	2017	2.989,00			2.989,00	
2.02.01.04.001	2535 2 MACCHINARI - ONERI DI URBANIZZAZIONE	2017	8.253,30			8.253,30	
2.02.01.04.002	2470 4 IMPIANTI - DA TRASFERIMENTI						
2.02.01.05.002	2270 4 ATTREZZATURE SANITARIE - AVANZO DI PARTE CORRENTE	2016	7.246,80			7.246,80	
2.02.01.05.002	2395 3 ATTREZZATURE SANITARIE - AVANZO DI AMMINISTRAZIONE	2017	10.248,00				10.248,00
2.02.01.05.999	2270 3 ACQUISIZIONE BENI MOBILI - ATTREZZATURE - ONERI URBANIZZ.	2016	988,00			988,00	
2.02.01.05.999	2270 5 ATTREZZATURE N.A.C. - AVANZO DI PARTE CORRENTE	2016	4.000,00			4.000,00	
2.02.01.07.001	2070 3 ACQUISIZIONE BENI MOBILI - SERVER - ONERI URBANIZZAZIONE						

COMUNE DI UGENTO

ELENCO DEI RESIDUI PASSIVI - ESERCIZIO 2017

C A P I T O L O	Esercizio di provenienza	Totale impegni	Variazioni in aumento	Economie Insussistenze Revoche	Importo pagato	Importo da conservare
2.02.01.07.002 2015 3 POSTAZIONI DI LAVORO - AVANZO DI AMMINISTRAZIONE	2017	549,00				549,00
2.02.01.07.002 2070 6 POSTAZIONI DI LAVORO - ONERI DI URBANIZZAZIONE	2016 2017	2.499,78 1.998,36			2.499,78 1.998,36	
		4.498,14			4.498,14	
2.02.01.07.002 2580 3 POSTAZIONI DI LAVORO	2017	3.064,64			3.064,64	
2.02.01.07.002 2580 4 POSTAZIONI DI LAVORO - AVANZO DI AMMINISTRAZIONE	2017	1.488,40			1.488,40	
2.02.01.07.003 2015 4 PERIFERICHE - AVANZO DI AMMINISTRAZIONE						
2.02.01.07.003 2110 6 PERIFERICHE - AVANZO DI AMMINISTRAZIONE	2017	698,67				698,67
2.02.01.07.999 2070 2 SPESE PER POTENZIAMENTO SISTEMA INFORMATICO - ONERI URBANIZ.	2017	356,42				356,42
2.02.01.09.001 2370 2 FABBRICATI AD USO ABITATIVO	2017	700,00				700,00
2.02.01.09.001 2505 2 FABBRICATI AD USO ABITATIVO - CON AVANZO DI PARTE CORRENTE	2016	9.882,00			9.882,00	
2.02.01.09.002 2030 2 FABBRICATI AD USO COMMERCIALE - ONERI CONCESSIONI EDILIZIE	2016 2017	3.000,00 12.000,00			3.000,00	12.000,00
		15.000,00			3.000,00	12.000,00
2.02.01.09.002 2030 4 FABBRICATI AD USO COMMERCIALE - EX PALAZZO ROVITO - ONERI URBANIZZAZIONE	2016	24.711,04			11.181,04	13.530,00
2.02.01.09.002 2030 5 AMPLIAMENTO E RISTRUTTURAZIONE IMMOBILI - ONERI URBANIZZAZ.	2017	561,45			561,45	
2.02.01.09.002 2030 10 MANUTENZIONE IMMOBILI - AVANZO DI PARTE CORRENTE	2016	91.938,80		566,53	88.408,48	2.963,79
2.02.01.09.002 2095 1 FABBRICATI AD USO COMMERCIALE EX UFFICIO GIUDICE DI PACE - ONERI URBANIZZAZIONE	2016	5.000,00		2.214,81	2.785,19	
2.02.01.09.002 2280 10 ADEGUAM.E POTENZIAM. RETE REGIONALE ACCOGLIENZA TURI	2016	582,49				582,49

COMUNE DI UGENTO

ELENCO DEI RESIDUI PASSIVI - ESERCIZIO 2017

C A P I T O L O	Esercizio di provenienza	Totale impegni	Variazioni in aumento	Economie Insussistenze Revoche	Importo pagato	Importo da conservare
2.02.01.09.002 2505 1 AMPLIAMENTO E RISTRUTTURAZIONE IMMOBILI - ONERI URBANIZZAZ.	2016	5.500,00			5.500,00	
	2017	5.500,00			5.500,00	
2.02.01.09.003 2120 2 MANUTENZIONE STRAORDINARIA SCUOLE MATERNE - ONERI URBANIZZ.	2016	1.403,00			697,84	705,16
	2017	18.776,40			6.576,40	12.200,00
		20.179,40			7.274,24	12.905,16
2.02.01.09.003 2120 4 FABBRICATI AD USO SCOLASTICO - AVANZO DI AMMINISTRAZIONE	2017	2.000,00			544,50	1.455,50
2.02.01.09.003 2150 2 MANUTENZIONE STRAORD.SCUOLE ELEMENTARI E MEDIE - ONERI URBAN	2016	44.286,28		491,05	36.145,88	7.649,35
	2017	41.613,96			9.901,60	31.712,36
		85.900,24		491,05	46.047,48	39.361,71
2.02.01.09.003 2150 8 LAVORI DI MANUTENZIONE STRAORDINARIA E MESSA IN SICUREZZA SCUOLA ELEMENTARE GEMINI	2015	585,90				585,90
2.02.01.09.003 2150 11 MANUTENZIONE STRAORD.SCUOLE ELEMENTARI - AVANZO AMMINISTRAZ.	2017	18.000,00				18.000,00
2.02.01.09.003 2170 2 MANUTENZIONE STRAORDINARIA SCUOLE MEDIA - ONERI URBANIZZAZ.	2016	17.062,94			12.920,87	4.142,07
	2017	18.889,31			9.420,00	9.469,31
		35.952,25			22.340,87	13.611,38
2.02.01.09.003 2170 7 COMPLETAM.INTERV.MESSA IN SICUR.SCUOLA MEDIA UGENTO	2016	165.770,00			165.770,00	
	2017	393.638,68			218.401,04	175.237,64
		559.408,68			384.171,04	175.237,64
2.02.01.09.003 2170 10 INTERVENTI DI RISTRUTTURAZIONE SCUOLA MEDIA	2017					
2.02.01.09.007 2030 7 FABBRICATI OSPEDALIERI E ALTRE STRUTTURE SANITARIE	2013	12.000,00				12.000,00
	2016	49.469,04			49.469,04	
		61.469,04			49.469,04	12.000,00

COMUNE DI UGENTO

ELENCO DEI RESIDUI PASSIVI - ESERCIZIO 2017

C A P I T O L O	Esercizio di provenienza	Totale impegni	Variazioni in aumento	Economie Insussistenze Revoche	Importo pagato	Importo da conservare
2.02.01.09.007 2030 15 ALTRE STRUTTURE SANITARIE MISS. 13 - ONERI URBANIZZAZIONE	2017	23.270,29			14.680,17	8.590,12
2.02.01.09.008 2210 8 MESSA IN SICUREZZA CHIESA SANTA POTENZA	2017	43.212,03			43.212,03	
2.02.01.09.010 2400 1 RESIDUI	2017					
2.02.01.09.010 2400 2 COSTRUZIONE FOGNA NERA E IDRICA - ONERI URBANIZZAZIONE	2015 2017	4.360,00 23.842,00			14.445,23	4.360,00 9.396,77
		28.202,00			14.445,23	13.756,77
2.02.01.09.010 2400 4 REALIZZAZIONE DI RETE PLUV.E ADEGUAM. RECAPITI FINALI	2015	293,49		293,49		
2.02.01.09.010 2400 5 INFRASTRUTTURE IDRAULICHE - AVANZO P. CORRENTE	2016	14.739,38			6.649,02	8.090,36
2.02.01.09.010 2400 7 INFRASTRUTTURE IDRAULICHE - AVANZO DI AMMINISTRAZIONE	2017	27.626,00			1.100,00	26.526,00
2.02.01.09.010 2400 8 INFRASTRUTTURE IDRAULICHE - TRASFERIMENTI	2017					
2.02.01.09.011 2280 2 INTERVENTI SUL PORTO - AVANZO P. CORRENTE	2017	2.000,00				2.000,00
2.02.01.09.011 2280 3 INTERVENTI SUL PORTO TURISTICO T.S.GIOVANNI - ONERI URBANIZ.						
2.02.01.09.011 2280 5 INTERVENTI SUL PORTO - AVANZO DI AMMINISTRAZIONE	2017	4.000,00				4.000,00
2.02.01.09.012 2300 1 MANUTENZIONE STRADE - OPERE MINORI - ONERI URBANIZZAZIONE	2016 2017	46.957,92 44.768,82			45.005,92 26.880,00	1.952,00 17.888,82
		91.726,74			71.885,92	19.840,82
2.02.01.09.012 2300 2 SISTEMAZIONE STRADE - DA TRASFERIMENTI	2012 2015 2016 2017	2.000,00 8.576,51 103.043,10 11.784,48			101.433,25 7.093,06	2.000,00 8.576,51 1.609,85 4.691,42
		125.404,09			108.526,31	16.877,78
2.02.01.09.012 2300 3 MANUTENZIONE STRADE - OPERE MAGGIORI - ONERI URBANIZZAZIONE	2017	9.233,59				9.233,59

COMUNE DI UGENTO

ELENCO DEI RESIDUI PASSIVI - ESERCIZIO 2017

C A P I T O L O	Esercizio di provenienza	Totale impegni	Variazioni in aumento	Economie Insussistenze Revoche	Importo pagato	Importo da conservare
2.02.01.09.012 2300 4 RIQUALIFICAZIONE TORRE S.GIOVANNI	2015	51.478,07		51.478,07		
2.02.01.09.012 2300 5 INTERVENTI SUGLI IMPIANTI TECNOLOGICI - ONERI URBANIZZAZIONE	2016 2017	9.999,80 15.000,00			9.999,80	15.000,00
		24.999,80			9.999,80	15.000,00
2.02.01.09.012 2300 7 MANUTENZIONE STRADE - IMPOSTA SOGGIORNO	2016 2017	16.500,00 19.920,00			16.500,00 2.560,00	17.360,00
		36.420,00			19.060,00	17.360,00
2.02.01.09.012 2300 9 MANUTENZIONE STRADE - AVANZO PARTE CORRENTE	2016 2017	349.719,91 210.319,19			349.719,91 197.992,61	12.326,58
		560.039,10			547.712,52	12.326,58
2.02.01.09.012 2300 10 SISTEMAZIONE, AMMODERNAM. STRADE RURALI ESISTENTI	2015	316,77				316,77
2.02.01.09.012 2300 11 MANUTENZIONE STRAORDINARIA STRADE RURALI - ONERI URBANIZZAZ.	2016 2017	19.684,90 2.120,00			19.684,90 2.120,00	
		21.804,90			21.804,90	
2.02.01.09.012 2300 12 INTERVENTI SUGLI IMPIANTI TECNOLOGICI - AVANZO P. CORRENTE	2016	20.000,00			20.000,00	
2.02.01.09.012 2300 13 INFRASTRUTTURE STRADALI - STRADE ZONA ARTIGIANALE						
2.02.01.09.012 2300 14 INFRASTRUTTURE STRADALI - RIQUALIFIC. CENTRO STORICO GEMINI						
2.02.01.09.012 2300 15 INFRASTRUTTURE STRADALI - ONERI URBANIZZAZIONE - URBANISTICA	2017	6.922,07			4.999,56	1.922,51
2.02.01.09.012 2300 17 INFRASTRUTTURE STRADALI LL.PP. - AVANZO DI AMMINISTRAZIONE	2017	144.000,00			44.405,60	99.594,40
2.02.01.09.012 2300 20 INFRASTRUTTURE STRADALI - URBANISTICA - AVANZO DI AMMINISTRAZIONE						
2.02.01.09.012 2320 1 ACQUISTO BENI PER TOPONOMASTICA	2016	383,08			383,08	

COMUNE DI UGENTO

ELENCO DEI RESIDUI PASSIVI - ESERCIZIO 2017

C A P I T O L O	Esercizio di provenienza	Totale impegni	Variazioni in aumento	Economie Insussistenze Revoche	Importo pagato	Importo da conservare
2.02.01.09.012 2320 2 ACQUISTI DI BENI PER L'ARREDO URBANO - ALTRE ENTRATE INVEST.						
2.02.01.09.012 2340 10 MANUTENZIONE E AMPLIAMENTO P.I. - ONERI URBANIZZAZIONE	2017	19.664,26			19.664,26	
2.02.01.09.012 2340 12 MANUTENZIONE IMPIANTO P.I. - AVANZO P. CORRENTE	2016	102.778,89			102.778,89	
2.02.01.09.012 2340 13 MANUTENZIONE IMPIANTO P.I. - AVANZO DI AMMINISTRAZIONE	2017	34.798,25			18.125,84	16.672,41
2.02.01.09.013 2297 1 ALTRE VIE DI COMUNICAZIONE - ONERI DI URBANIZZAZIONE	2017	14.000,00				14.000,00
2.02.01.09.015 2530 3 CIMITERI - AVANZO DI AMMINISTRAZIONE	2017	19.580,39				19.580,39
2.02.01.09.015 2530 6 REALIZZAZIONE NUOVI IMPIANTI E VARI - ONERI URBANIZZAZIONE	2016 2017	13.720,00 34.980,00			13.720,00 34.980,00	
		48.700,00			48.700,00	
2.02.01.09.016 2260 2 MANUTENZIONE SU IMPIANTI SPORTIVI - ONERI URBANIZZAZIONE	2016 2017	195,20 5.957,80			5.957,80	195,20
		6.153,00			5.957,80	195,20
2.02.01.09.016 2260 3 IMPIANTI SPORTIVI - AVANZO DI PARTE CORRENTE	2016	990,00			990,00	
2.02.01.09.016 2260 4 IMPIANTI SPORTIVI - AVANZO DI AMMINISTRAZIONE	2017	46.735,30			45.300,00	1.435,30
2.02.01.09.016 2260 6 REALIZZAZIONE DI NUOVI IMPIANTI E STRUTTURE SPORTIVE	2016	99.723,14		74.079,88	25.343,26	300,00
2.02.01.09.018 2210 1 MANUTENZIONE STRAORDINARIA MUSEI E BIBLIOTECHE - ONERI URB.						
2.02.01.09.019 2030 1 FABBRICATI AD USO STRUMENTALE - ONERI URBANIZZAZIONE	2017	7.340,00				7.340,00
2.02.01.09.019 2030 12 FABBRICATI STRUMENTALI - PALAZZO ROVITO - ONERI URBANIZZ.						
2.02.01.09.019 2030 13 FABBRICATI STRUMENTALI - EX CONSORZIO BONIFICA						
2.02.01.09.019 2030 16 FABBRICATI AD USO STRUMENTALE - AVANZO DI AMMINISTRAZIONE	2017	22.000,00				22.000,00

COMUNE DI UGENTO

ELENCO DEI RESIDUI PASSIVI - ESERCIZIO 2017

C A P I T O L O	Esercizio di provenienza	Totale impegni	Variazioni in aumento	Economie Insussistenze Revoche	Importo pagato	Importo da conservare
2.02.01.09.019 2095 2 FABBRICATI STRUMENTALI - GIUDICE DI PACE - ONERI URBANIZZAZ.						
2.02.01.09.019 2495 2 FABBRICATI STRUMENTALI - ASILI - ONERI URBANIZZAZIONE						
2.02.01.09.019 2570 2 FABBRICATI STRUMENTALI - MERCATO COPERTO - ONERI URBANIZZ.						
2.02.01.09.999 2030 17 BENI IMMOBILI N.A.C. - AVANZO DI AMMINISTRAZIONE	2017	1.600,00				1.600,00
2.02.01.09.999 2030 18 BENI IMMOBILI N.A.C. - ONERI DI URBANIZZAZIONE	2017					
2.02.01.09.999 2030 21 BENI IMMOBILI N.A.C. - PALAZZO ROVITO - ONERI URBANIZZ.	2017	400,00			400,00	
2.02.01.09.999 2260 7 MANUTENZIONE SU STRUTTURE ATTIVITA' RICREATIVE - AVANZO DI AMMINISTRAZIONE	2017					
2.02.01.09.999 2343 2 BENI IMMOBILI N.A.C. - URBANISTICA - AVANZO DI AMMINISTRAZIONE						
2.02.01.09.999 2370 3 BENI IMMOBILI N.A.C. - AVANZO DI AMMINISTRAZIONE	2017	49.500,00			49.500,00	
2.02.01.09.999 2395 1 BENI IMMOBILI N.A.C. - ONERI URBANIZZAZIONE						
2.02.01.09.999 2430 2 DISCARICHE E CENTRI RACCOLTA RIFIUTI - AVANZO P. CORRENTE	2016 2017	2.500,00			2.500,00	
		2.500,00			2.500,00	
2.02.01.09.999 2430 3 LAVORI RELATIVI ALLE DISCARICHE E CENTRI RACCOLTA RIFIUTI	2015 2016	1.335,65 145.964,10			134.253,10	1.335,65 11.711,00
		147.299,75			134.253,10	13.046,65
2.02.01.09.999 2430 4 BENI IMMOBILI N.A.C. DISCARICHE - CON AVANZO DI AMMINISTRAZ.						
2.02.01.09.999 2450 3 INTERVENTI RECUPERO CAVE DISMESSE URBANISTICA-ONERI URBANIZZ						
2.02.01.09.999 2450 6 ARREDO URBANO E PARCHI PUBBLICI - ONERI URBANIZZAZIONE	2017					

COMUNE DI UGENTO

ELENCO DEI RESIDUI PASSIVI - ESERCIZIO 2017

24/04/2018 Pag. 84

CAPITOL	Esercizio di provenienza	Totale impegni	Variazioni in aumento	Economie Insussistenze Revoche	Importo pagato	Importo da conservare
2.02.01.09.999 2450 10 INTERVENTI SULLE AREE PAESAGGISTICHE DEL LITORALE	2015 2017	1.830,00 242.510,64				1.830,00 242.510,64
		244.340,64				244.340,64
2.02.01.09.999 2450 12 BENI IMMOBILI N.A.C. - LL.PP. - AVANZO DI AMMINISTRAZIONE	2017	4.000,00				4.000,00
2.02.01.09.999 2450 13 BENI IMMOBILI N.A.C. - LL.PP. - ONERI URBANIZZAZIONE	2017	5.884,44				5.884,44
2.02.01.09.999 2450 27 INTERVENTI SUL TERRITORIO E SUL PARCO NATURALE - DA TRASFER.						
2.02.01.09.999 2450 28 BENI IMMOBILI N.A.C. - AVANZO DI AMMINISTRAZIONE	2017	7.000,00				7.000,00
2.02.01.10.001 2240 3 INTERV.SU BENI IMMOBILI A SERV.DI ATTIVITA' CULTURALI- ONERI URBANIZZAZIONE	2015 2016 2017	29.693,51 207.213,23 702,00			29.693,51 207.213,23 702,00	
		237.608,74			237.608,74	
2.02.01.10.005 2240 4 INTERVENTI DI TUTELA E VALORIZZAZIONE AREE ARCHEOLOGICHE	2016 2017	139.156,00 54.165,72			135.914,09 44.051,28	3.241,91 10.114,44
		193.321,72			179.965,37	13.356,35
2.02.01.10.999 2210 6 RESTAURO E NUOVO ALLESTIMENTO CHIESA SANTA FILOMENA	2016 2017	143.702,20 683.860,45			142.827,20 472.219,79	875,00 211.640,66
		827.562,65			615.046,99	212.515,66
2.02.01.10.999 2210 10 BENI IMMOBILI DI VALORE CULTURALE, STORICO ED ARTISTICO N.A.C. - ONERI URBANIZZAZIONE	2017	1.999,99				1.999,99
*** Totale 2.02.01		4.385.704,22		129.123,90	3.097.591,93	1.158.988,39
2.02.02 Terreni e beni materiali non prodotti						
2.02.02.01.001 2310 1 INDENNITA' DI ESPROPRI PER OPERE DI VIABILITA'.	2013	5.700,00		5.700,00		
2.02.02.01.002 2565 2 TERRENI EDIFICABILI - INDENNITA' DI ESPROPRIO ZONA PIP						

COMUNE DI UGENTO

ELENCO DEI RESIDUI PASSIVI - ESERCIZIO 2017

CAPITOL	Esercizio di provenienza	Totale impegni	Variazioni in aumento	Economie Insussistenze Revoche	Importo pagato	Importo da conservare
2.02.02.01.999 2030 22 ALTRI TERRENI N.A.C. - AVANZO AMMINISTRAZIONE						
*** Totale 2.02.02		5.700,00		5.700,00		
2.02.03 Beni immateriali						
2.02.03.05.001 2060 1 INCARICHI PROFESS. ESTERNI PROGETTUALITA' - ONERI URBANIZZ.						
2.02.03.05.001 2060 2 INCARICHI PROFESS. ESTERNI PROGETTUALITA'- AVANZO P. CORRENTE	2016	7.200,00		3.600,00	3.600,00	7.200,00
	2017	7.200,00				
		14.400,00		3.600,00	3.600,00	7.200,00
2.02.03.05.001 2060 3 INCARICHI PROFESSIONALI PER LA REALIZZAZIONE DI INVESTIMENTI - URBANISTICA - ONERI URBANIZZAZIONE	2017	25.000,00				25.000,00
2.02.03.05.001 2060 4 INCARICHI PROFESSIONALI PER LA REALIZZAZIONE DI INVESTIMENTI - AVANZO AMMINISTRAZIONE	2017	2.000,00				2.000,00
2.02.03.05.001 2350 1 INCARICO PROF.LE STRUMENTI URBANISTICI - ONERI URBANIZZAZ.	2017	79.238,94			38.500,00	40.738,94
2.02.03.05.001 2350 3 INCARICHI PROFESSIONALI INVESTIMENTI - AVANZO P. CORRENTE	2016	15.462,38			14.473,51	988,87
	2017	15.462,38				
		15.462,38			14.473,51	988,87
2.02.03.05.001 2350 4 INCARICHI PROFESSIONALI PER LA REALIZZAZIONE DI INVESTIMENTI - IMPOSTA DI SOGGIORNO	2016	6.500,00			6.500,00	
2.02.03.05.001 2350 6 INCARICO PROF.LE STRUMENTI URBANISTICI - AVANZO DI AMMINISTRAZIONE	2017	12.500,00				12.500,00
2.02.03.05.001 2350 8 INCARICO PROF.LE STRUMENTI URBANISTICI - SUAP - AVANZO DI AMMINISTRAZIONE	2017					
*** Totale 2.02.03		155.101,32		3.600,00	63.073,51	88.427,81
** Totale 2.02		4.546.505,54		138.423,90	3.160.665,44	1.247.416,20
2.04 Altri trasferimenti in conto capitale						
2.04.01 Altri trasferimenti in conto capitale per assunzione di debiti di amministrazioni pubbliche						
2.04.01.02.999 2490 2 FIN.U.E.INTERR.III A MIS. 2.1 RINATURALIZ.AREE UMIDE	2007	5.302,50		5.302,50		
*** Totale 2.04.01		5.302,50		5.302,50		

COMUNE DI UGENTO

ELENCO DEI RESIDUI PASSIVI - ESERCIZIO 2017

24/04/2018 Pag. 86

C A P I T O L O		Esercizio di provenienza	Totale impegni	Variazioni in aumento	Economie Insussistenze Revoche	Importo pagato	Importo da conservare
2.04.24	Altri trasferimenti in conto capitale n.a.c. a Istituzioni Sociali Private						
2.04.24.01.001	2520 3 CONTRIBUTO ENTI RELIGIOSI L.R. N.04/94. - ONERI URBANIZZAZ.						
	*** Totale 2.04.24						
	** Totale 2.04		5.302,50		5.302,50		
2.05	Altre spese in conto capitale						
2.05.02	Fondi pluriennali vincolati c/capitale						
2.05.02.01	2030 95 Fondo pluriennale vincolato: ONERI DI URBANIZZAZIONE - esercizio 2016						
2.05.02.01	FONDO PLURIENNALE VINCOLATO PER SPESE IN CONTO CAPITALE						
2.05.02.01	2150 95 FONDO PLURIENNALE VINCOLATO PER SPESE IN CONTO CAPITALE						
2.05.02.01	2240 95 FONDO PLURIENNALE VINCOLATO PER SPESE IN CONTO CAPITALE						
2.05.02.01	FONDO PLURIENNALE VINCOLATO PER SPESE IN CONTO CAPITALE						
2.05.02.01	FONDO PLURIENNALE VINCOLATO PER SPESE IN CONTO CAPITALE						
2.05.02.01	2350 95 FONDO PLURIENNALE VINCOLATO PER SPESE IN CONTO CAPITALE						
2.05.02.01	2430 95 FONDO PLURIENNALE VINCOLATO PER SPESE IN CONTO CAPITALE						
2.05.02.01	FONDO PLURIENNALE VINCOLATO PER SPESE IN CONTO CAPITALE						
2.05.02.01	2400 95 FONDO PLURIENNALE VINCOLATO PER SPESE IN CONTO CAPITALE						
2.05.02.01	2450 95 FONDO PLURIENNALE VINCOLATO PER SPESE IN CONTO CAPITALE						
2.05.02.01	FONDO PLURIENNALE VINCOLATO PER SPESE IN CONTO CAPITALE						
2.05.02.01	2300 95 FONDO PLURIENNALE VINCOLATO PER SPESE IN CONTO CAPITALE						
2.05.02.01	2505 95 FONDO PLURIENNALE VINCOLATO PER SPESE IN CONTO CAPITALE						

COMUNE DI UGENTO

ELENCO DEI RESIDUI PASSIVI - ESERCIZIO 2017

24/04/2018 Pag. 87

C A P I T O L O	Esercizio di provenienza	Totale impegni	Variazioni in aumento	Economie Insussistenze Revoche	Importo pagato	Importo da conservare
2.05.02.01 FONDO PLURIENNALE VINCOLATO PER SPESE IN CONTO CAPITALE						
2.05.02.01 2030 95 FONDO PLURIENNALE VINCOLATO PER SPESE IN CONTO CAPITALE						
2.05.04 *** Totale 2.05.02 Altri rimborsi in conto capitale di somme non dovute o incassate in eccesso						
2.05.04.01.001 2210 9 RIMBORSI IN CONTO CAPITALE - AVANZO DI AMMINISTRAZIONE	2017	825,92			825,92	
2.05.04.02.001 2400 10 RIMBORSI IN CONTO CAPITALE - AVANZO DI AMMINISTRAZIONE	2017	293,49			293,49	
2.05.04.04.001 2360 4 RIMBORSO PROVENTI VERSATI E NON DOVUTI - ONERI URBANIZZAZ.	2017	46.677,40			46.677,40	
*** Totale 2.05.04		47.796,81			47.796,81	
** Totale 2.05		47.796,81			47.796,81	
* Totale 2		4.599.604,85		143.726,40	3.208.462,25	1.247.416,20

COMUNE DI UGENTO

ELENCO DEI RESIDUI PASSIVI - ESERCIZIO 2017

24/04/2018 Pag. 88

C A P I T O L O		Esercizio di provenienza	Totale impegni	Variazioni in aumento	Economie Insussistenze Revoche	Importo pagato	Importo da conservare
4	Rimborso Prestiti						
4.01	Rimborso di titoli obbligazionari						
4.01.02	Rimborso di titoli obbligazionari a medio-lungo termine						
4.01.02.01.001	3020 1 RIMBORSO EMISSIONE PRESTITO OBBLIGAZIONARIO	2017	166.673,70			166.673,70	
	*** Totale 4.01.02		166.673,70			166.673,70	
	** Totale 4.01		166.673,70			166.673,70	
4.02	Rimborso prestiti a breve termine						
4.02.01	Rimborso Finanziamenti a breve termine						
4.02.01.01.001	3010 8 RIMBORSO FINANZIAMENTI A BREVE TERMINE A MINISTERI	2016	41.468,84			41.468,84	
	*** Totale 4.02.01		41.468,84			41.468,84	
	** Totale 4.02		41.468,84			41.468,84	
4.03	Rimborso mutui e altri finanziamenti a medio lungo termine						
4.03.01	Rimborso Mutui e altri finanziamenti a medio lungo termine						
4.03.01.04.003	3010 1 RIMBORSO QUOTE CAPITALE MUTUI CASSA DD.PP.	2017	37.206,42			37.206,42	
4.03.01.04.004	3010 2 RIMBORSO QUOTA CAPITALE MUTUI CASSA DD.PP. - GESTIONE TESORO	2017	62.023,31			62.023,31	
	*** Totale 4.03.01		99.229,73			99.229,73	
	** Totale 4.03		99.229,73			99.229,73	
4.04	Rimborso di altre forme di indebitamento						
4.04.02	Rimborso Prestiti - Leasing finanziario						
4.04.02.01.001	3010 7 RIMBORSO LEASING FINANZIARI PER IMPIANTI E ATTREZZATURE	2015 2016 2017	104.165,98 138.352,56 145.873,83			104.165,98 91.418,91	46.933,65 145.873,83
			388.392,37			195.584,89	192.807,48
	*** Totale 4.04.02		388.392,37			195.584,89	192.807,48
	** Totale 4.04		388.392,37			195.584,89	192.807,48
	* Totale 4		695.764,64			502.957,16	192.807,48

COMUNE DI UGENTO

ELENCO DEI RESIDUI PASSIVI - ESERCIZIO 2017

24/04/2018 Pag. 89

C A P I T O L O		Esercizio di provenienza	Totale impegni	Variazioni in aumento	Economie Insussistenze Revoche	Importo pagato	Importo da conservare
5	Chiusura Anticipazioni ricevute da istituto tesoriere/cassiere						
5.01	Chiusura Anticipazioni ricevute da istituto tesoriere/cassiere						
5.01.01	Chiusura Anticipazioni ricevute da istituto tesoriere/cassiere						
5.01.01.01.001	3000 1 RIMBORSO ANTICIPAZIONI DI CASSA						
	*** Totale 5.01.01						
	** Totale 5.01						
	* Totale 5						

COMUNE DI UGENTO

ELENCO DEI RESIDUI PASSIVI - ESERCIZIO 2017

24/04/2018 Pag. 90

C A P I T O L O	Esercizio di provenienza	Totale impegni	Variazioni in aumento	Economie Insussistenze Revoche	Importo pagato	Importo da conservare
7 Uscite per conto terzi e partite di giro						
7.01 Uscite per partite di giro						
7.01.01 Versamenti di altre ritenute						
7.01.01.02.001 4020 17 RITENUTE IVA	2015	12.525,82				12.525,82
	2016	134.807,31			125.240,24	9.567,07
	2017	913.726,01			913.726,01	
		1.061.059,14			1.038.966,25	22.092,89
7.01.01.02.001 4020 18 RITENUTE IVA SERV. COMM.	2017	19.641,71				19.641,71
7.01.01.99.999 4020 19 VERSAMENTO DI ALTRE RITENUTE N.A.C. (ESPROPRI)	2017	2.832,48			2.832,48	
*** Totale 7.01.01		1.083.533,33			1.041.798,73	41.734,60
7.01.02 Versamenti di ritenute su Redditi da lavoro dipendente						
7.01.02.01.001 4020 1 RITENUTE ERARIALI AL PERSONALE DIPENDENTE	2017	333.382,77			333.382,77	
7.01.02.01.001 4020 3 IRPEF REDDITI ASSIMILATI	2017	1.360,00				1.360,00
7.01.02.01.001 4020 4 IRPEF COLL. COORD. E CONT.						
7.01.02.01.001 4020 5 IRPEF TASSAZIONE SEPARATA COD. 1002	2017	6.962,81			6.962,81	
7.01.02.01.001 4020 6 RIRPEF IND. ESPROPRIO						
7.01.02.01.001 4020 7 IRPEF IND. FINE RAPPORTO						
7.01.02.01.001 4020 8 IRPEF ACCONTO MOD. 730						
7.01.02.01.001 4020 9 IRPEF SALDO MOD. 730						
7.01.02.01.001 4020 10 ADD. REG. IRPEF COD. 3802	2017	22.392,48			22.392,48	
7.01.02.01.001 4020 11 ADD. REG. IRPEF COD. 3803 DA 730.-						
7.01.02.01.001 4020 12 ADD. COM. IRPEF COD. 3816	2017	9.108,33			9.108,33	

COMUNE DI UGENTO

ELENCO DEI RESIDUI PASSIVI - ESERCIZIO 2017

C A P I T O L O	Esercizio di provenienza	Totale impegni	Variazioni in aumento	Economie Insussistenze Revoche	Importo pagato	Importo da conservare
7.01.02.01.001 4020 13 ADD. COM. IRPEF COD, 3818 DA 730.-						
7.01.02.01.001 4020 14 ADD. COM. IRPEF COD. 3860 - ACCONTO	2017	3.600,42			3.600,42	
7.01.02.01.001 4020 15 ADD.COM.IRPEF COD. 3862 - ACCONTO DA MOD. 730						
7.01.02.01.001 4020 16 IRPEF CODICE 1045						
7.01.02.02.001 4010 1 RITENUTE PREVIDENZIALI ED ASSISTENZIALI AL PERSONALE - RITENUTE PREVIDENZIALI ED ASSISTENZIALI AL PERSONALE	2017	190.212,65			190.212,65	
7.01.02.99.999 4030 1 RITENUTE AL PERSONALE PER CESSIONE DELLO STIPENDIO	2017	47.075,30			47.075,30	
7.01.02.99.999 4030 2 RITENUTE AL PERSONALE PER CESSIONE DELLO STIPENDIO	2017	1.918,03			1.918,03	
7.01.02.99.999 4030 3 TRATTENUTE PER RICONGIUNZIONI PERIODI						
7.01.02.99.999 4030 4 ALTRE RITENUTE AL PERSONALE DIPENDENTE						
*** Totale 7.01.02		616.012,79			614.652,79	1.360,00
7.01.03 Versamenti di ritenute su Redditi da lavoro autonomo						
7.01.03.01.001 4020 2 IRPEF PROFESSIONISTI	2016	14.042,43			13.550,97	491,46
	2017	96.831,43			96.831,43	
		110.873,86			110.382,40	491,46
*** Totale 7.01.03		110.873,86			110.382,40	491,46
7.01.99 Altre uscite per partite di giro						
7.01.99.01.001 4050 11 SPESE NON ANDATE A BUON FINE	2017	9.913,23			9.913,23	
7.01.99.03.001 4060 1 ANTICIPAZIONI DI FONDI PER IL SERVIZIO DI ECONOMATO	2017	2.582,28			2.582,28	
*** Totale 7.01.99		12.495,51			12.495,51	
** Totale 7.01		1.822.915,49			1.779.329,43	43.586,06
7.02 Uscite per conto terzi						
7.02.01 Acquisto di beni e servizi per conto terzi						
7.02.01.02.001 4050 1 SPESE PER SERVIZI PER CONTO DI TERZI	2015	60,90		60,90		
	2016	105,16			16,00	89,16
		166,06		60,90	16,00	89,16

COMUNE DI UGENTO

ELENCO DEI RESIDUI PASSIVI - ESERCIZIO 2017

24/04/2018 Pag. 92

CAPITOL	Esercizio di provenienza	Totale impegni	Variazioni in aumento	Economie Insussistenze Revoche	Importo pagato	Importo da conservare
7.02.01.02.001 4050 2 SPESE SERVIZI CIMITERIALI PER C/ PRIVATI.						
7.02.01.02.001 4050 3 SPESE PER CONSULTAZIONI POPOLARI						
7.02.01.02.001 4050 4 SPESE PER ESECUZIONE LAVORI PER CONTO DI TERZI.						
7.02.01.02.001 4050 5 SPESE PER DEPOSITO BENI DI TERZI.						
7.02.01.02.001 4050 6 GETTONI PRES.COMM.VIG.SPETT.ART.80 T.U.L.P.S. 773/31	2012	1.131,00				1.131,00
*** Totale 7.02.01		1.297,06		60,90	16,00	1.220,16
7.02.02 Trasferimenti per conto terzi a Amministrazioni pubbliche						
7.02.02.01.005 4050 12 TRASFERIMENTI PER CONTO TERZI A AGENZIE FISCALI (IMPOSTA DI REGISTRO ECC.)	2017	328,00				328,00
7.02.02.01.007 4050 8 TRASFERIMENTI PER CONTO TERZI A GRUPPO EQUITALIA (VEDI E. CAP. 6050/8)	2016 2017	5.367,55 1.253,25			5.367,55 1.253,25	
		6.620,80			6.620,80	
*** Totale 7.02.02		6.948,80			6.620,80	328,00
7.02.03 Trasferimenti per conto terzi a Altri settori						
7.02.03.02.999 4050 9 TRASFERIMENTI PER CONTO TERZI A ALTRE IMPRESE						
*** Totale 7.02.03						
7.02.04 Depositi di/presso terzi						
7.02.04.02.001 4040 1 RESTITUZIONE DEPOSITI CAUZIONALI	2015	1.728,00				1.728,00
7.02.04.02.001 4070 1 RESTITUZIONE DI DEPOSITI PER SPESE CONTRATTUALI						
*** Totale 7.02.04		1.728,00				1.728,00
7.02.05 Versamenti di imposte e tributi riscosse per conto terzi						
7.02.05.01.001 4050 7 TRIBUTO PROVINCIALE TARES	2013 2015 2016 2017	31.916,56 220.720,85 172.694,64 184.620,66			17.275,49 127.062,11 84.008,09	14.641,07 93.658,74 88.686,55 184.620,66
		609.952,71			228.345,69	381.607,02
*** Totale 7.02.05		609.952,71			228.345,69	381.607,02

COMUNE DI UGENTO

ELENCO DEI RESIDUI PASSIVI - ESERCIZIO 2017

24/04/2018 Pag. 93

C A P I T O L O	Esercizio di provenienza	Totale impegni	Variazioni in aumento	Economie Insussistenze Revoche	Importo pagato	Importo da conservare
7.02.99 7.02.99.99.999 4050 10 ALTRE USCITE PER CONTO TERZI N.A.C.	2017	5.752,59			5.752,59	
*** Totale 7.02.99		5.752,59			5.752,59	
** Totale 7.02		625.679,16		60,90	240.735,08	384.883,18
* Totale 7		2.448.594,65		60,90	2.020.064,51	428.469,24
TOTALE COMPLESSIVO		20.570.734,97		212.464,82	14.701.157,94	5.657.112,21

RENDICONTO ESERCIZIO 2017 ALLEGATO E

- prospetto che dimostra il risultato raggiunto dall'Ente rispetto al Pareggio di bilancio per il 2017;



**MONITORAGGIO DELLE RISULTANZE DEL SALDO DI FINANZA PUBBLICA AI SENSI DEL COMMA 469 DELL'ARTICOLO 1 DELLA LEGGE
11/12/2016, N. 232
(LEGGE DI BILANCIO 2017)**

CITTA' METROPOLITANE - PROVINCE - COMUNI

(migliaia di euro)

Sezione 1		Previsioni di competenza 2017 (1)	Dati gestionali (stanziamenti FPV/accertamenti e impegni) (b)
A1	Fondo pluriennale vincolato di entrata per spese correnti (dal 2020 quota finanziata da entrate finali) (2)	704,00	704,00
A2	Fondo pluriennale vincolato di entrata in conto capitale al netto della quota finanziata da debito (dal 2020 quota fina	825,00	825,00
A3	Fondo pluriennale vincolato di entrata che finanzia gli impegni cancellati definitivamente dopo l'approvazione del rendi	15,00	15,00
A	Fondo pluriennale vincolato di entrata (A1 + A2 - A3)	1.514,00	1.514,00
B	Titolo 1 - Entrate correnti di natura tributaria, contributiva e perequativa	10.679,00	10.141,00
C	Titolo 2 - Trasferimenti correnti validi ai fini dei saldi finanza pubblica	1.273,00	1.265,00
D	Titolo 3 - Entrate extratributarie	833,00	785,00
E	Titolo 4 - Entrate in c/capitale	7.707,00	1.813,00
F	Titolo 5 - Entrate da riduzione di attività finanziarie		
G	SPAZI FINANZIARI ACQUISITI (3)		
H1	Titolo 1 - Spese correnti al netto del fondo pluriennale vincolato	12.334,00	9.815,00
H2	Fondo pluriennale vincolato di parte corrente (dal 2020 quota finanziata da entrate finali) (2) di progetti esecutivi d	755,00	755,00
H3	Fondo crediti di dubbia esigibilità di parte corrente (4)	1.457,00	
H4	Fondo contenzioso (destinato a confluire nel risultato di amministrazione) (5)	169,00	
H5	Altri accantonamenti (destinati a confluire nel risultato di amministrazione) (5)	27,00	
H	Titolo 1 - Spese correnti valide ai fini dei saldi di finanza pubblica (H=H1+H2-H3-H4-H5)	11.436,00	10.570,00
I1	Titolo 2 - Spese in c/ capitale al netto del fondo pluriennale vincolato	8.857,00	2.559,00
I2	Fondo pluriennale vincolato in c/capitale al netto delle quote finanziate da debito (dal 2020 quota finanziata da entrat	577,00	577,00
I3	Fondo crediti di dubbia esigibilità in c/capitale (4)		
I4	Altri accantonamenti (destinati a confluire nel risultato di amministrazione) (5)		
I	Titolo 2 - Spese in c/capitale valide ai fini dei saldi di finanza pubblica (I=I1+I2-I3-I4)	9.434,00	3.136,00
L	Titolo 3 - Spese per incremento di attività finanziaria		



**MONITORAGGIO DELLE RISULTANZE DEL SALDO DI FINANZA PUBBLICA AI SENSI DEL COMMA 469 DELL'ARTICOLO 1 DELLA LEGGE
11/12/2016, N. 232
(LEGGE DI BILANCIO 2017)**

CITTA' METROPOLITANE - PROVINCE - COMUNI

(migliaia di euro)

Sezione 1		Previsioni di competenza 2017 (1)	Dati gestionali (stanziamenti FPV/accertamenti e impegni) (b)
M	SPAZI FINANZIARI CEDUTI (3)	-	
N	SALDO TRA ENTRATE E SPESE FINALI VALIDE AI FINI DEI SALDI DI FINANZA PUBBLICA (N=A+B++C+D+E+F+G-H-I-L-M)	1.136,00	1.812,00
O	OBIETTIVO DI SALDO FINALE DI COMPETENZA 2017	231,00	231,00
P	DIFFERENZA TRA IL SALDO TRA ENTRATE E SPESE FINALI E OBIETTIVO DI SALDO FINALE DI COMPETENZA (N-O) (6)	905,00	1.581,00

1) Nella colonna a), in sede di monitoraggio al 30 giugno 2017 inserire i dati relativi alla previsione iniziale o, in caso di variazioni di bilancio approvate alla data del 30 giugno 2017, i dati relativi alla previsione assestata (comprendente le variazioni approvate alla data del 30 giugno 2017). In sede di monitoraggio al 31 dicembre 2017 inserire i dati relativi alla previsione definitiva (comprendente tutte le variazioni approvate nel corso dell'esercizio). Nella colonna b), in sede di monitoraggio al 30 giugno 2017 inserire i dati gestionali alla data del 30 giugno 2017. In sede di monitoraggio al 31 dicembre 2017 inserire i dati di preconsuntivo.

2) In sede di monitoraggio al 30 giugno 2017 inserire i dati relativi alla previsione iniziale o, in caso di variazioni di bilancio approvate alla data del 30 giugno 2017, i dati relativi alla previsione assestata (comprendente le variazioni approvate alla data del 30 giugno 2017). In sede di monitoraggio al 31 dicembre indicare l'importo di preconsuntivo.

3) Nelle voci G ed M sono riportati gli effetti complessivi derivanti dagli spazi finanziari acquisiti e/o ceduti a seguito della partecipazione ai patti di solidarietà degli anni precedenti, nonché della partecipazione ai patti nazionali e alle Intese regionali nel 2017. Gli importi sono inseriti automaticamente dal sistema, sia nella colonna (a) che nella colonna (b) e derivano dalla cella (v) del modello VAR/PATTI/2017 dell'ente, visualizzabile sull'applicativo web all'indirizzo "http://pareggiobilancio.mef.gov.it". In particolare, se il valore nella cella (v) è negativo, gli spazi finanziari complessivamente acquisiti (maggiore capacità di spesa) saranno riportati in valore assoluto nella corrispondente cella G del prospetto MONIT/17. Se il valore nella cella (v) è positivo, gli spazi finanziari complessivamente ceduti (minore capacità di spesa) saranno riportati nella corrispondente cella M del prospetto MONIT/17.

4) Al fine di garantire una corretta verifica dell'effettivo rispetto del saldo, compilare solo la voce relativa alla previsione (colonna a), indicando il fondo crediti di dubbia esigibilità al netto dell'eventuale quota finanziata dall'avanzo (iscritto in variazione a seguito dell'approvazione del rendiconto).

5) Compilare solo la voce relativa alla previsione (colonna a). I fondi di riserva e i fondi speciali non sono destinati a confluire nel risultato di amministrazione. Indicare solo i fondi non finanziati dall'avanzo.

6) Ai fini della verifica del rispetto dell'obiettivo di saldo finale di competenza rileva la sola situazione annuale (al 31 dicembre 2017) relativa ai dati gestionali di cui alla colonna b). A tal fine viene presa in considerazione solo ed esclusivamente la Differenza tra il Saldo tra Entrate e Spese finali valide ai fini dei saldi di finanza pubblica e l'Obiettivo di saldo finale di competenza, rideterminato a seguito dei recuperi degli spazi acquisiti con i patti nazionali e le Intese regionali nel 2017 e non utilizzati per le finalità sottese (vedi dettaglio nella Sezione 2 - cella R). In caso di differenza positiva o pari a 0, il pareggio è stato conseguito. In caso di differenza negativa, il pareggio non è stato conseguito.

RENDICONTO ESERCIZIO 2017

ALLEGATO F

- prospetto che dimostra il rispetto delle misure di contenimento della spesa di cui al D.L. n. 78/2010 (convertito in legge n. 122/2010);

TABELLA RIEPILOGATIVA DELLE MISURE DI CONTENIMENTO DELLA SPESA

D.L. n. 78/2010 (convertito in legge n. 122/2010)

Riferimento normativo	Descrizione norma	Descrizione limite	Base di calcolo	Stanziamento assestato 2017	Dimostrazione rispetto del limite
LEGGE 122/10, Art. 5, comma 5	5. Ferme le incompatibilità previste dalla normativa vigente, nei confronti dei titolari di cariche elettive, lo svolgimento di qualsiasi incarico conferito dalle pubbliche amministrazioni di cui al comma 3 dell'articolo 1 della legge 31 dicembre 2009 n. 196 , inclusa la partecipazione ad organi collegiali di qualsiasi tipo, può dar luogo esclusivamente al rimborso delle spese sostenute; eventuali gettoni di presenza non possono superare l'importo di 30 euro a seduta.	Trattamento amministratori con doppio incarico (Norma applicabile dal 31.05.2010 data di entrata in vigore del d.l. 78/2010)		Vincolo da attuare in ipotesi di ricorrenza di fattispecie rientranti nell'ambito di quanto contemplato dalla presente disposizione	Il gettone di presenza per i Consiglieri Comunali, per l'anno 2017, è stato determinato in € 18,00 a Seduta (delibera di G.C. n. 65 del 27/03/2017).

Riferimento normativo	Descrizione norma	Descrizione limite	Base di calcolo	Stanziamiento assestato 2017	Dimostrazione rispetto del limite
<p>LEGGE 122/10, Art. 5, comma 6</p>	<p>6. All'articolo 82 del testo unico delle leggi sull'ordinamento degli enti locali di cui al decreto legislativo 18 agosto 2000, n. 267, sono apportate le seguenti modificazioni:</p> <p>a) il comma 2 è sostituito dal seguente: "2. I consiglieri comunali e provinciali hanno diritto di percepire, nei limiti fissati dal presente capo, un gettone di presenza per la partecipazione a consigli e commissioni. In nessun caso l'ammontare percepito nell'ambito di un mese da un consigliere può superare l'importo pari ad un quarto dell'indennità massima prevista per il rispettivo sindaco o presidente in base al decreto di cui al comma 8. Nessuna indennità è dovuta ai consiglieri circoscrizionali ad eccezione dei consiglieri circoscrizionali delle città metropolitane per i quali l'ammontare del gettone di presenza non può superare l'importo pari ad un quarto dell'indennità prevista per il rispettivo presidente." b) al comma 8: 1) è soppressa la lettera e);</p>	<p>L'importo dell'indennità di funzione dei consiglieri sarà determinata con decreto del Ministro dell'interno che avrebbe dovuto essere adottato entro 120 dalla data di entrata in vigore del d.l. 78/2010</p>		<p>Vincolo che sarà applicato all'atto dell'emanazione del decreto del Ministro dell'interno che avrebbe dovuto essere adottato entro 120 dalla data di entrata in vigore del d.l. 78/2010, nell'ambito di quanto contemplato dalla presente disposizione</p>	<p>L'importo medio percepito da un Consigliere Comunale nell'ambito di un mese, per l'anno 2017, è stato pari a circa € 28,00 (nettamente al di sotto di un quarto dell'indennità massima prevista per il rispettivo Sindaco).</p>

Riferimento normativo	Descrizione norma	Descrizione limite	Base di calcolo	Stanziamiento assestato 2017	Dimostrazione rispetto del limite
LEGGE 122/10, Art 5, comma 7	7. Con decreto del Ministro dell'interno, adottato entro centoventi giorni dalla data di entrata in vigore del presente decreto-legge, ai sensi dell'articolo 82, comma 8, del testo unico delle leggi sull'ordinamento degli enti locali di cui al decreto legislativo 18 agosto 2000, n. 267, gli importi delle indennità già determinate ai sensi del citato articolo 82, comma 8, sono diminuiti, per un periodo non inferiore a tre anni, di una percentuale pari al 3 per cento per i comuni con popolazione fino a 15.000 abitanti e per le province con popolazione fino a 500.000 abitanti, di una percentuale pari al 7 per cento per i comuni con popolazione tra 15.001 e 250.000 abitanti e per le province con popolazione tra 500.001 e un milione di abitanti e di una percentuale pari al 10 per cento per i restanti comuni e per le restanti province. Sono esclusi dall'applicazione della presente disposizione i comuni con meno di 1000 abitanti. Con il medesimo decreto è determinato altresì l'importo del gettone di presenza di cui al comma 2 del citato articolo 82, come modificato dal presente articolo. Agli amministratori di comunità montane e di unioni di comuni e comunque di forme associative di enti locali, aventi per oggetto la gestione di servizi e funzioni pubbliche non possono essere attribuite retribuzioni, gettoni, o indennità o emolumenti in qualsiasi forma siano essi percepiti. (4)	Riduzione tetto massimo indennità di carica amministratori (La riduzione dei compensi sarà comunque effettuata con decreto del Ministro dell'interno entro 120 dalla data di entrata in vigore del d.l. 78/2010)	Cap. 20/1 Impegnato 2010 € 102.554,40	82.692,40	IMPEGNATO 2017 82.363,52
			Cap. 30/1 Impegnato 2010 € 8.914,53	7.411,35	7.315,39
			Cap. 20/2 Gettoni presenza Impegnato 2010 € 3.500,00	2.500,00	2.000,00

Riferimento normativo	Descrizione norma	Descrizione limite	Base di calcolo	Stanziamiento assestato 2017	Dimostrazione rispetto del limite
LEGGE 122/10, Art. 5, comma 8, lett. b)	<p>All'articolo 83 del testo unico delle leggi sull'ordinamento degli enti locali di cui al decreto legislativo 18 agosto 2000, n. 267, sono apportate le seguenti modificazioni:</p> <p>b) al comma 2 sono soppresse le parole: ", tranne quello dovuto per spese di indennità di missione,".</p>	<p>In vigore dalla data di entrata in vigore del d.l. 78/2010 (Le indennità di missione previste per gli amministratori che si recano fuori sede per la partecipazione ad organi o commissioni comunque denominate rientranti nell'esercizio delle proprie funzioni pubbliche sono abrogate)</p>		<p>Vincolo da attuare in ipotesi di ricorrenza di fattispecie rientranti nell'ambito di quanto contemplato dalla presente disposizione</p>	<p>VINCOLO RISPETTATO IN ASSENZA DI RICORRENZA DI FATTISPECIE RIENTRANTI NELL'AMBITO DI QUANTO CONTEMPLATO DALLA PRESENTE DISPOSIZIONE</p>
LEGGE 122/10, Art. 5, comma 9	<p>9. All'articolo 84 del testo unico delle leggi sull'ordinamento degli enti locali di cui al decreto legislativo 18 agosto 2000, n. 267, al comma 1:</p> <p>a) le parole: "sono dovuti" sono sostituite dalle seguenti: "è dovuto";</p> <p>b) sono soppresse le parole: ", nonché un rimborso forfetario onnicomprensivo per le altre spese,".</p>	<p>In vigore dalla data di entrata in vigore del d.l. 78/2010</p> <p>Rimborso spesa amministratori:</p> <p>1/5 costo benzina per viaggio</p>		<p>Vincolo da attuare in ipotesi di ricorrenza di fattispecie rientranti nell'ambito di quanto contemplato dalla presente disposizione</p>	<p>VINCOLO RISPETTATO IN ASSENZA DI RICORRENZA DI FATTISPECIE RIENTRANTI NELL'AMBITO DI QUANTO CONTEMPLATO DALLA PRESENTE DISPOSIZIONE</p>

Riferimento normativo	Descrizione norma	Descrizione limite	Base di calcolo	Stanziamento assestato 2017	Dimostrazione rispetto del limite
		<p>80% tetto max per soggiorno (sono abrogati i rimborsi forfetari per spese diverse da quelle di viaggio determinati con decreto ministeriale spettanti agli amministratori locali che, in ragione del loro mandato, si rechino fuori dal capoluogo del comune)</p>			
<p>LEGGE 122/10, Art. 5 comma 11</p>	<p>11. Chi è eletto o nominato in organi appartenenti a diversi livelli di governo non può comunque ricevere più di un emolumento, comunque denominato, a sua scelta. (7)</p>	<p>In vigore dalla data di entrata in vigore del d.l. 78/2010 Trattamento amministratori con doppio incarico (Chi è eletto o nominato in organi appartenenti a diversi livelli di governo non può comunque ricevere più di una indennità di funzione, a sua scelta)</p>		<p>Vincolo da attuare in ipotesi di ricorrenza di fattispecie rientranti nell'ambito di quanto contemplato dalla presente disposizione</p>	<p>VINCOLO RISPETTATO IN ASSENZA DI RICORRENZA DI FATTISPECIE RIENTRANTI NELL'AMBITO DI QUANTO CONTEMPLATO DALLA PRESENTE DISPOSIZIONE</p>

Riferimento normativo	Descrizione norma	Descrizione limite	Base di calcolo	Stanziamiento assestato 2017	Dimostrazione rispetto del limite
LEGGE 122/10, Art. 6, comma 3	3. Fermo restando quanto previsto dall' <i>art. 1, comma 58 della legge 23 dicembre 2005, n. 266</i> , a decorrere dal 1° gennaio 2011 le indennità, i compensi, i gettoni, le retribuzioni o le altre utilità comunque denominate, corrisposti dalle pubbliche amministrazioni di cui al comma 3 dell' <i>articolo 1 della legge 31 dicembre 2009, n. 196</i> , incluse le autorità indipendenti, ai componenti di organi di indirizzo, direzione e controllo, consigli di amministrazione e organi collegiali comunque denominati ed ai titolari di incarichi di qualsiasi tipo, sono automaticamente ridotte del 10 per cento rispetto agli importi risultanti alla data del 30 aprile 2010. Sino al 31 dicembre 2013, gli emolumenti di cui al presente comma non possono superare gli importi risultanti alla data del 30 aprile 2010, come ridotti ai sensi del presente comma. Le disposizioni del presente comma si applicano ai commissari straordinari del Governo di cui all' <i>articolo 11 della legge 23 agosto 1988, n. 400</i> nonché agli altri commissari straordinari, comunque denominati. La riduzione non si applica al trattamento retributivo di servizio	Organi istituzionali, di controllo, comitati e commissioni: -10% sullo stabilito nel 2010 (al 30/04/2010)	Cap. 20/4 Revisore dei Conti Impegnato 2010 € 11.311,97 (vedi det. 1497/10)	€ 10.371,57 (IVA al 22% compresa)	IMPEGNATO 2017 € 10.350,36 (IVA al 22% compresa)
			Cap. 20/7 Nucleo di valutazione Impegnato 2010 € 12.744,00	€ 10.840,95 (IVA al 22% compresa)	€ 10.840,95 (IVA al 22% compresa)
			Cap. 20/12 Commissioni Impegnato 2010 € 2.000,00	€ 2.000,00	€ 1.700,00

Riferimento normativo	Descrizione norma	Descrizione limite	Base di calcolo	Stanziamiento assestato 2017	Dimostrazione rispetto del limite
<p>LEGGE 122/10, Art. 6, comma 7</p>	<p>7. Al fine di valorizzare le professionalità interne alle amministrazioni, a decorrere dall'anno 2011 la spesa annua per studi ed incarichi di consulenza, inclusa quella relativa a studi ed incarichi di consulenza conferiti a pubblici dipendenti, sostenuta dalle pubbliche amministrazioni di cui al comma 3 dell'articolo 1 della legge 31 dicembre 2009, n. 196, incluse le autorità indipendenti, escluse le università, gli enti e le fondazioni di ricerca e gli organismi equiparati nonché gli incarichi di studio e consulenza connessi ai processi di privatizzazione e alla regolamentazione del settore finanziario, non può essere superiore al 20 per cento di quella sostenuta nell'anno 2009. L'affidamento di incarichi in assenza dei presupposti di cui al presente comma costituisce illecito disciplinare e determina responsabilità erariale. Le disposizioni di cui al presente comma non si applicano alle attività sanitarie connesse con il reclutamento, l'avanzamento e l'impiego del personale delle Forze armate, delle Forze di polizia e del Corpo nazionale dei vigili del fuoco</p>	<p>Il taglio decorre dall'anno 2011</p> <p>Studio e consulenze</p> <p>-80% sull'impegnato 2009</p> <p>Con il decreto legge n. 101/2013 (conv. in legge n. 125/2013), all'articolo 1, il legislatore è intervenuto a restringere ulteriormente i limiti di spesa per studi ed incarichi di consulenza e per autovetture, prevedendo: per gli studi e incarichi di consulenza: un ulteriore abbattimento del limite già previsto dal d.L. n. 78/2010, limite che per il 2014 e 2015 è fissato, rispettivamente, all'80% del limite del 2013 e al 75% del limite del 2014. Dal 2016 la spesa torna ai livelli massimi previsti dal d.L. n. 78/2010;</p>	<p>Impegnato 2009 € 5.660,40</p> <p>riferito ai soli incarichi di studio, ricerca e consulenza (imp. n. 833/09, n. 2187/09, n. 394/09), con esclusione degli incarichi di collaborazione, precedentemente conteggiati, per i quali viene disposto specifico ed ulteriore vincolo.</p> <p>Vincolo 2016=1.132,08</p>	<p>Vincolo da attuare in ipotesi di ricorrenza di fattispecie rientranti nell'ambito di quanto contemplato dalla presente disposizione, con applicazione del tetto limite di € 1.132,08 di cui risultano stanziati nel bilancio 2017 € 1.000,00:</p> <ul style="list-style-type: none"> - € 500,00 sull'ex cap. 1340 art. 2 - € 500,00 sull'ex cap. 260 art. 15 	<p>IMPEGNATO 2017</p> <p>Totale € 500,00, di cui:</p> <ul style="list-style-type: none"> - € 500,00 sull'ex cap. 1340 art. 2 - € ZERO sull'ex cap. 260 art. 15

Riferimento normativo	Descrizione norma	Descrizione limite	Base di calcolo	Stanziamento assestato 2017	Dimostrazione rispetto del limite
		<p>Il decreto legge n. 66/2014 (conv. in legge n. 89/2014) interviene, nuovamente sulle spese per incarichi di studio, ricerca e consulenza prevedendo nuovi limiti che si vanno ad aggiungere a quelli già previsti dal decreto legge n. 78/2010 (rispettivamente all'articolo 6, comma 7 e all'articolo 9, comma 28). Si stabilisce infatti che, a prescindere dalla spesa storica, le pubbliche amministrazioni non possano comunque sostenere, per tali fattispecie, spese che superano determinate percentuali della spesa di personale risultante dal conto annuale del personale, di seguito elencate:</p> <ul style="list-style-type: none"> - max 4,2% Spesa personale < a 5 ml di euro - max 1,4% Spesa personale > o = a 5 ml di euro 			

Riferimento normativo	Descrizione norma	Descrizione limite	Base di calcolo	Stanziamiento assestato 2017	Dimostrazione rispetto del limite
		<p>IL PRESENTE VINCOLO NON RIGUARDA GLI INCARICHI NON AVENTI NATURA DISCREZIONALE, MA CONSISTENTI NELLA RESA DI SERVIZI (QUALI, A TITOLO ESEMPLIFICATIVO E NON ESAUSTIVO, GLI INCARICHI TECNICI PER LA REALIZZAZIONE DI OPERE PUBBLICHE CONTEMPLATI AGLI ARTT. 90 E 91 DEL D.LGS. N. 163/2006) NÉ RIGUARDA GLI INCARICHI CONFERITI PER GLI ADEMPIMENTI OBBLIGATORI PER LEGGE, QUALORA NON VI SIANO UFFICI O STRUTTURE A CIÒ DEPUTATI, GLI INCARICHI PER LA RAPPRESENTANZA IN GIUDIZIO ED IL PATROCINIO DELL'AMMINISTRAZIONE, GLI APPALTI E LE ESTERNALIZZAZIONI DI SERVIZI, NECESSARI PER RAGGIUNGERE GLI SCOPI DELL'AMMINISTRAZIONE.</p>			

Riferimento normativo	Descrizione norma	Descrizione limite	Base di calcolo	Stanziamento assestato 2017	Dimostrazione rispetto del limite
<p>LEGGE 122/10, Art. 6, comma 8</p>	<p>8. A decorrere dall'anno 2011 le amministrazioni pubbliche inserite nel conto economico consolidato della pubblica amministrazione, come individuate dall'Istituto nazionale di statistica (ISTAT) ai sensi del comma 3 dell'<i>articolo 1 della legge 31 dicembre 2009, n. 196</i>, incluse le autorità indipendenti, non possono effettuare spese per relazioni pubbliche, convegni, mostre, pubblicità e di rappresentanza, per un ammontare superiore al 20 per cento della spesa sostenuta nell'anno 2009 per le medesime finalità. Al fine di ottimizzare la produttività del lavoro pubblico e di efficientare i servizi delle pubbliche Amministrazioni, a decorrere dal 1° luglio 2010 l'organizzazione di convegni, di giornate e feste celebrative, nonché di cerimonie di inaugurazione e di altri eventi similari, da parte delle Amministrazioni dello Stato e delle Agenzie, nonché da parte degli enti e delle strutture da esse vigilati è subordinata alla preventiva autorizzazione del Ministro competente. L'autorizzazione è rilasciata nei soli casi in cui non sia possibile limitarsi alla pubblicazione, sul sito internet istituzionale, di messaggi e discorsi ovvero non sia possibile l'utilizzo, per le medesime finalità, di video/audio conferenze da remoto, anche attraverso il sito internet istituzionale; in ogni caso gli eventi autorizzati, che non devono comportare aumento delle spese destinate in bilancio alle predette finalità, si devono svolgere al di fuori dall'orario di ufficio. Il personale che vi partecipa non ha diritto a percepire compensi per lavoro straordinario ovvero indennità a qualsiasi titolo. Per le magistrature e le autorità indipendenti, fermo il rispetto dei limiti anzidetti, l'autorizzazione è rilasciata, per le magistrature, dai rispettivi organi di autogoverno e, per le autorità indipendenti, dall'organo di vertice.</p>	<p>Il taglio decorre dall'anno 2011</p> <p>Spesa rappresentanza, convegni e mostre, pubblicità, pubbliche relazioni (coppe, medaglie, corone, ecc.)</p> <p>-80% dell'impegnato 2009.</p> <p>Per spese di rappresentanza sono da intendersi, secondo autorevole dottrina e il consolidato orientamento della giurisprudenza, le spese che abbiano:</p> <ul style="list-style-type: none"> - stretta correlazione con le finalità istituzionali dell'ente; - sussistenza di elementi che richiedano una proiezione esterna delle attività dell'ente per il migliore perseguimento dei propri fini istituzionali; - rigorosa motivazione con riferimento allo specifico interesse istituzionale perseguito, alla dimostrazione del rapporto tra l'attività dell'ente e la spesa erogata, nonché alla quantificazione del soggetto destinatario dell'occasione di spesa; <p>rispondenza a criteri di ragionevolezza e di congruità rispetto ai fini</p>	<p>Da una ricognizione più analitica volta a verificare le spese sostenute nel 2009, circoscrivibili alle predette indicazioni dell'autorevole dottrina e al consolidato orientamento della giurisprudenza, è stato quantificato un tetto di spesa pari ad € 2.704,60.</p>	<p>ZERO</p>	<p>VINCOLO RISPETTATO IN ASSENZA DI RICORRENZA DI FATTISPECIE RIENTRANTI NELL'AMBITO DI QUANTO CONTEMPLATO DALLA PRESENTE DISPOSIZIONE</p>

Riferimento normativo	Descrizione norma	Descrizione limite	Base di calcolo	Stanziamento assestato 2017	Dimostrazione rispetto del limite
	<p>Le disposizioni del presente comma non si applicano ai convegni organizzati dalle università e dagli enti di ricerca, nonché alle mostre realizzate, nell'ambito dell'attività istituzionale, dagli enti vigilati dal Ministero per i beni e le attività culturali ed agli incontri istituzionali connessi all'attività di organismi internazionali o comunitari, alle feste nazionali previste da . disposizioni di legge e a quelle istituzionali delle Forze armate e delle Forze di polizia</p>				
<p>LEGGE 122/10, Art. 6, comma 9</p>	<p>9. A decorrere dall'anno 2011 le amministrazioni pubbliche inserite nel conto economico consolidato della pubblica amministrazione, come individuate dall'Istituto nazionale di statistica (ISTAT) ai sensi del comma 3 dell'<i>articolo 1 della legge 31 dicembre 2009, n. 196</i>, incluse le autorità indipendenti, non possono effettuare spese per sponsorizzazioni.</p> <p>10. Resta ferma la possibilità di effettuare variazioni compensative tra le spese di cui ai commi 7 e 8 con le modalità previste dall'<i>articolo 14 del decreto-legge 2 luglio 2007, n. 81 convertito, con modificazioni, dalla legge 3 agosto 2007, n. 127</i>.</p>	<p>Sponsorizzazione passiva: -100% della spesa 2010.</p> <p>Così come chiarito dall'ANCI , il concetto di sponsorizzazione dovrebbe intendersi in senso atecnico "poichè, in base alla natura della norma ed agli scopi che si prefigge, deve ritenersi che la disposizione si riferisca a tutte le forme di contribuzione a terzi alle quali possono ricorrere gli enti territoriali, salvo differenti interpretazioni degli organi di Controllo Contabile.</p>		<p>ZERO</p>	<p>VINCOLO RISPETTATO IN ASSENZA DI RICORRENZA DI FATTISPECIE RIENTRANTI NELL'AMBITO DI QUANTO CONTEMPLATO DALLA PRESENTE DISPOSIZIONE</p>

Riferimento normativo	Descrizione norma	Descrizione limite	Base di calcolo	Stanziamento assestato 2017	Dimostrazione rispetto del limite
<p>LEGGE 122/10, Art. 6, comma 12</p>	<p>12. A decorrere dall'anno 2011 le amministrazioni pubbliche inserite nel conto economico consolidato della pubblica amministrazione, come individuate dall'Istituto nazionale di statistica (ISTAT) ai sensi del comma 3 dell'<i>articolo 1 della legge 31 dicembre 2009, n. 196</i>, incluse le autorità indipendenti, non possono effettuare spese per missioni, anche all'estero, con esclusione delle missioni internazionali di pace e delle Forze armate, delle missioni delle forze di polizia e dei vigili del fuoco, del personale di magistratura, nonché di quelle strettamente connesse ad accordi internazionali ovvero indispensabili per assicurare la partecipazione a riunioni presso enti e organismi internazionali o comunitari, nonché con investitori istituzionali necessari alla gestione del debito pubblico, per un ammontare superiore al 50 per cento della spesa sostenuta nell'anno 2009. Gli atti e i contratti posti in essere in violazione della disposizione contenuta nel primo periodo del presente comma costituiscono illecito disciplinare e determinano responsabilità erariale. Il limite di spesa stabilito dal presente comma può essere superato in casi eccezionali, previa adozione di un motivato provvedimento adottato dall'organo di vertice dell'amministrazione, da comunicare preventivamente agli organi di controllo ed agli organi di revisione dell'ente. Il presente comma non si applica alla spesa effettuata per lo svolgimento di compiti ispettivi. A decorrere dalla data di entrata in vigore del presente decreto le diarie per le missioni all'estero di cui all'<i>art. 28 del decreto-legge 4 luglio 2006, n. 223</i>, convertito con <i>legge 4 agosto 2006, n. 248</i>, non sono più dovute; la predetta disposizione non si applica alle missioni internazionali di pace e a quelle comunque effettuate dalle Forze di polizia, dalle Forze armate e dal Corpo nazionale dei vigili del fuoco. Con decreto del Ministero degli affari esteri di concerto con il Ministero dell'economia e delle finanze sono determinate le misure e i limiti concernenti il rimborso delle spese di vitto e alloggio per il personale inviato all'estero. A decorrere dalla data di entrata in vigore del presente decreto gli <i>articoli 15 della legge 18 dicembre 1973, n. 836</i> e <i>8 della legge 26 luglio 1978, n. 417</i> e relative disposizioni di attuazione, non si applicano al personale contrattualizzato di cui al <i>D.Lgs. n. 165 del 2001</i> e cessano di avere effetto eventuali analoghe disposizioni contenute nei contratti collettivi</p>	<p>Il taglio decorre dal 31.05. 2010</p> <p>Missioni: -50% dell'impegnato 2009</p>	<p>Impegnato 2009 € 6.000,00</p> <p>Limite massimo € 3.000,00</p>	<p>Stanziati € ZERO</p>	<p>VINCOLO RISPETTATO IN ASSENZA DI RICORRENZA DI FATTISPECIE RIENTRANTI NELL'AMBITO DI QUANTO CONTEMPLATO DALLA PRESENTE DISPOSIZIONE</p>

Riferimento normativo	Descrizione norma	Descrizione limite	Base di calcolo	Stanziamento assestato 2017	Dimostrazione rispetto del limite
<p>LEGGE 122/10, Art. 6, comma 13</p>	<p>13. A decorrere dall'anno 2011 la spesa annua sostenuta dalle amministrazioni pubbliche inserite nel conto economico consolidato della pubblica amministrazione, come individuate dall'Istituto nazionale di statistica (ISTAT) ai sensi del comma 3 dell'<i>articolo 1 della legge 31 dicembre 2009, n. 196</i>, incluse le autorità indipendenti, per attività esclusivamente di formazione deve essere non superiore al 50 per cento della spesa sostenuta nell'anno 2009. Le predette amministrazioni svolgono prioritariamente l'attività di formazione tramite la Scuola superiore della pubblica amministrazione ovvero tramite i propri organismi di formazione. Gli atti e i contratti posti in essere in violazione della disposizione contenuta nel primo periodo del presente comma costituiscono illecito disciplinare e determinano responsabilità erariale. La disposizione di cui al presente comma non si applica all'attività di formazione effettuata dalle Forze armate, dal Corpo nazionale dei vigili del fuoco e dalle Forze di Polizia tramite i propri organismi di formazione.</p>	<p>Il taglio decorre dall'anno 2011</p> <p>Formazione al personale: -50% dell'impegnato 2009</p>	<p>Cap. 370/18 Impegnato 2009 € 12.080,20</p>	<p>€ 5.548,70, di cui</p> <ul style="list-style-type: none"> - € 4.560,10 (cap. 370/30) - € 207,40 (cap. 950/11) - € 781,20 (cap. 1242/7) 	<p>IMPEGNATO 2017</p> <p>Totale € 634,40, di cui:</p> <ul style="list-style-type: none"> - € 427,00 (cap. 370/30) - € 207,40 (cap. 950/11) - € ZERO (cap. 1242/7)

Riferimento normativo	Descrizione norma	Descrizione limite	Base di calcolo	Stanziamento assestato 2017	Dimostrazione rispetto del limite
<p>LEGGHE 122/10, Art. 6, comma 14</p>	<p>14. A decorrere dall'anno 2011, le amministrazioni pubbliche inserite nel conto economico consolidato della pubblica amministrazione, come individuate dall'Istituto nazionale di statistica (ISTAT) ai sensi dell'<i>articolo 1, comma 3, della legge 31 dicembre 2009, n. 196</i>, incluse le autorità indipendenti, non possono effettuare spese di ammontare superiore all'80 per cento della spesa sostenuta nell'anno 2009 per l'acquisto, la manutenzione, il noleggio e l'esercizio di autovetture, nonché per l'acquisto di buoni taxi; il predetto limite può essere derogato, per il solo anno 2011, esclusivamente per effetto di contratti pluriennali già in essere. La predetta disposizione non si applica alle autovetture utilizzate dal Corpo nazionale dei vigili del fuoco e per i servizi istituzionali di tutela dell'ordine e della sicurezza pubblica.</p>	<p>Il taglio decorre dall'anno 2011</p> <p>Autovetture (acquisto, manutenzione, carburante, ecc).</p> <p>(sono esclusi gli autocarri e i vigili urbani)</p> <p>L'art. 5, comma 2 del D.L. 6 luglio 2012, n. 95, convertito, dalla legge 7 agosto 2012, n. 135, stabilisce che, a decorrere dal 2013, le suddette pubbliche amministrazioni non possono effettuare spese di ammontare superiore al 50 per cento della spesa sostenuta nell'anno 2011 per l'acquisto, la manutenzione, il noleggio e l'esercizio di autovetture, nonché per l'acquisto di buoni taxi;</p> <p>L'art. 15 del D.L. n. 66/2014 (conv. in legge n. 89/2014), ha integralmente sostituito L'art. 5, comma 2 del D.L. 6 luglio 2012, n. 95, sostituendo il vecchio limite di spesa (-50% della spesa 2011) con uno nuovo. Dal 1° maggio 2014 le pubbliche amministrazioni non possono sostenere spese per acquisto, manutenzione, noleggio ed esercizio di autovetture e per l'acquisto di buoni taxi di importo superiore al 30% della spesa 2011</p>	<p>Impegnato 2011 riferito alle sole autovetture per acquisto di beni e prestazioni di servizi:</p> <ul style="list-style-type: none"> - Fiat Punto (AA.GG.); - Fiat Marea (AA.GG.); - Fiat Panda (LL.PP.); - Fiat sedici (Parco) <p>€ 12.683,37</p> <p>Limite del 30% dal 01/05/2014: € 12.683,37*30% =3.805,01</p>	<p>Importo massimo assegnato per l'acquisto, la manutenzione, il noleggio e l'esercizio di autovetture (avuto riguardo al fatto che dal 01/01/2015 tutti gli automezzi sono immatricolati autocarri o in uso alla P.M., fatta eccezione per l'auto Fiat 16 in dotazione all'area Urbanistica)</p> <p>€ 3.934,01</p> <p>Cap. 1040/12 € 2.104,01; Cap. 1050/22 € 1.000,00; Cap. 1050/30 € 600,00; Cap. 1080/2 € 230,00.</p>	<p>IMPEGNATO 2017</p> <p>Totale € 3.552,34, di cui:</p> <p>Cap. 1040/12 € 1.975,00; Cap. 1050/22 € 1.000,00; Cap. 1050/30 € 348,43; Cap. 1080/2 € 228,91.</p>

Riferimento normativo	Descrizione norma	Descrizione limite	Base di calcolo	Stanziamiento assestato 2017	Dimostrazione rispetto del limite
<p>LEGGE 122/10, ART. 7, comma 31-sexies</p>	<p>31-sexies. Il contributo a carico delle amministrazioni provinciali e dei comuni previsto dal comma 5 dell'articolo 102 del citato decreto legislativo n. 267 del 2000 è soppresso dal 1° gennaio 2011 e dalla medesima data sono corrispondentemente ridotti i contributi ordinari delle amministrazioni provinciali e dei comuni, per essere destinati alla copertura degli oneri derivanti dall'applicazione del comma 31-ter. I criteri della riduzione sono definiti con decreto del Ministro dell'interno di concerto con i Ministri dell'economia e delle finanze e per la pubblica amministrazione e l'innovazione, sentita la Conferenza Stato-città ed autonomie locali, da adottare entro novanta giorni dalla data di entrata in vigore della legge di conversione del presente decreto. (11)(12)</p>	<p>Segretari</p> <p>Il predetto termine è stato prorogato da ultimo dall'art. 15, comma 5, del decreto-legge 29 dicembre 2011, n. 216 come modificato dalla legge di conversione 24 febbraio 2012, n. 14.</p> <p>Il Decreto del Ministro dell'interno, di concerto con il Ministro dell'economia e delle finanze e il Ministro per la pubblica Amministrazione e a semplificazione del 20 febbraio 2013, prevede che :</p> <ul style="list-style-type: none"> • il contributo a carico delle amministrazioni provinciali e dei comuni previsto dal comma 5 dell'articolo 102 del Testo unico delle leggi sull'ordinamento degli enti locali, approvato con il decreto legislativo 18 agosto 2000, n. 267 è soppresso dal 1° gennaio 2013 e sostituito, dalla medesima data, dalla riduzione di risorse spettanti agli enti locali (c. 1 art. 1); • la riduzione di cui al comma 1, è effettuata dal Ministero dell'interno sui trasferimenti erariali e sulle risorse da fondo sperimentale di 	<p>Cap. 80/5 Impegnato 2010 € 10.494,96</p>	<p>€ ZERO</p>	<p>€ ZERO</p>

Riferimento normativo	Descrizione norma	Descrizione limite	Base di calcolo	Stanziamento assestato 2017	Dimostrazione rispetto del limite
		<ul style="list-style-type: none"> ▪ nel caso di segreterie convenzionate la classe demografica da considerare è quella derivante dalla somma delle popolazioni di tutti gli enti facenti parte della convenzione stessa (c.1 art. 2); ▪ per le sedi di segreteria convenzionata, la riduzione è operata a carico del comune capo convenzione, salva la possibilità per lo stesso di rivalersi nei confronti degli altri comuni facenti parte della convenzione (art. 3); 			

Riferimento normativo	Descrizione norma	Descrizione limite	Base di calcolo	Stanziamento assestato 2017	Dimostrazione rispetto del limite
<p>LEGGE 122/10, Art. 9, comma 1</p>	<p>1. Per gli anni 2011, 2012 e 2013 il trattamento economico complessivo dei singoli dipendenti, anche di qualifica dirigenziale, ivi compreso il trattamento accessorio, previsto dai rispettivi ordinamenti delle amministrazioni pubbliche inserite nel conto economico consolidato della pubblica amministrazione, come individuate dall'Istituto nazionale di statistica (ISTAT) ai sensi del comma 3 dell'articolo 1 della legge 31 dicembre 2009, n. 196, non può superare, in ogni caso, il trattamento ordinariamente spettante per l'anno 2010, al netto degli effetti derivanti da eventi straordinari della dinamica retributiva, ivi incluse le variazioni dipendenti da eventuali arretrati, conseguimento di funzioni diverse in corso d'anno, fermo in ogni caso quanto previsto dal comma 21, terzo e quarto periodo, per le progressioni di carriera comunque denominate, maternità, malattia, missioni svolte all'estero, effettiva presenza in servizio, fatto salvo quanto previsto dal comma 17, secondo periodo, e dall'articolo 8, comma 14. (1)</p>	<p>Con il D.P.R. 4 settembre 2013 (con l'art.1, comma 1, lettere a) e b)) il presente limite è stato prorogato sino al 31/12/2014</p> <p>Spesa personale dipendente, co.co.co, interinale</p> <p>L'art. 9, comma 28 del D.L. n. 78/2010 convertito in L. n. 122/2010, e la disciplina sulla riduzione della spesa per il personale, come definita dall'art. 1, commi 557, 557-bis e 557-ter della L. 296/2006, sono stati modificati dall'art. 3, comma 5, 5-quater, e 6 del decreto legge n. 90/2014, come modificato in sede di conversione in legge n. 114/2014</p>	<p>La spesa di personale del Comune di Ugento nel triennio 2011-2013 è stata la seguente (somme impegnate):</p> <ul style="list-style-type: none"> - 2011 € 2.158.250,34; - 2012 € 2.117.633,33; - 2013 € 2.111.054,41, <p>Il valore medio del triennio, quantificato dal competente Ufficio del Personale, come evidenziato nella delibera di G.C. n. 85/2015, al netto delle voci a detrarre previste dalla vigente normativa in materia, pari ad € 2.128.979,36, rappresenta il limite di spesa.</p>	<p>2.120.021,70</p>	<p>LA SPESA DI PERSONALE SOSTENUTA NEL 2017, QUANTIFICATA DAL COMPETENTE UFFICIO DEL PERSONALE AL NETTO DELLE VOCI A DETRARRE PREVISTE DALLA VIGENTE NORMATIVA IN MATERIA, È PARI A € 1.892.914,31</p>

Riferimento normativo	Descrizione norma	Descrizione limite	Base di calcolo	Stanziamiento assestato 2017	Dimostrazione rispetto del limite
<p>LEGGE 122/10, Art. 9, comma 2</p>	<p>2. In considerazione della eccezionalità della situazione economica internazionale e tenuto conto delle esigenze prioritarie di raggiungimento degli obiettivi di finanza pubblica concordati in sede europea, a decorrere dal 1 ° gennaio 2011 e sino al 31 dicembre 2013 i trattamenti economici complessivi dei singoli dipendenti, anche di qualifica dirigenziale, previsti dai rispettivi ordinamenti, delle amministrazioni pubbliche, inserite nel conto economico consolidato della pubblica amministrazione, come individuate dall'Istituto nazionale di Statistica (ISTAT), ai sensi del comma 3, dell'art. 1, della legge 31 dicembre 2009, n. 196, superiori a 90.000 euro lordi annui sono ridotti del 5 per cento per la parte eccedente il predetto importo fino a 150.000 euro, nonché del 10 per cento per la parte eccedente 150.000 euro; a seguito della predetta riduzione il trattamento economico complessivo non può essere comunque inferiore a 90.000 euro lordi annui;</p>	<p>Con il D.P.R. 4 settembre 2013 (con l'art.1, comma 1, lettere a) e b)) il presente limite è stato prorogato sino al 31/12/2014</p>		<p>Importo stanziato pari a quello del 2010, con vincolo di riduzione da attuare in ipotesi di ricorrenza di fattispecie rientranti nell'ambito di quanto contemplato dalla presente disposizione</p>	<p>VINCOLO RISPETTATO IN ASSENZA DI RICORRENZA DI FATTISPECIE RIENTRANTI NELL'AMBITO DI QUANTO CONTEMPLATO DALLA PRESENTE DISPOSIZIONE</p>

Riferimento normativo	Descrizione norma	Descrizione limite	Base di calcolo	Stanziamento assestato 2017	Dimostrazione rispetto del limite
<p>LEGGE 122/10, Art. 9, comma 2-bis</p>	<p>2-bis. A decorrere dal 1° gennaio 2011 e sino al 31 dicembre 2013 l'ammontare complessivo delle risorse destinate annualmente al trattamento accessorio del personale, anche di livello dirigenziale, di ciascuna delle amministrazioni di cui all'articolo 1, comma 2, del decreto legislativo 30 marzo 2001, n. 165, non può superare il corrispondente importo dell'anno 2010 ed è, comunque, automaticamente ridotto in misura proporzionale alla riduzione del personale in servizio. (2)</p>	<p>Con il D.P.R. 4 settembre 2013 (con l'art.1, comma 1, lettere a) e b)) il presente limite è stato prorogato sino al 31/12/2014</p> <p>Dal 2011 e fino al 2014 l'ammontare complessivo delle risorse destinate annualmente al trattamento accessorio del personale, anche di livello dirigenziale:</p> <ul style="list-style-type: none"> - non può essere superiore a quello del 2010; - deve essere ridotto in misura proporzionale alla riduzione del personale in servizio. 	<p>il fondo per l'anno 2015, è composto da un unico importo consolidato al netto della riduzione operata ai sensi dell'art 9 c 2bis D.L 78/2010 anno 2014 (€ 7.795,20) (così come confermato dalla Ragioneria generale dello stato con la circolare n. 8 del 2015 che non è destinata alle amministrazioni locali, ma contiene un ragionamento che si può ritenere applicabile a tutte le amministrazioni rientranti nel campo di applicazione dell'articolo 9, comma 2-bis) pari ad € 287.480,00 oltre all'incremento dalla RIA dei dipendenti che cesseranno nel 2015 per un totale di € 288.089,06</p>	<p>Il fondo sarà determinato nel rispetto dei vincoli stabiliti dalla normativa vigente in materia.</p>	<p>IL FONDO DECENTRATO PER L'ANNO 2017 È STATO COSTITUITO E AMMONTA A € 288.089,06</p>

Riferimento normativo	Descrizione norma	Descrizione limite	Base di calcolo	Stanziamiento assestato 2017	Dimostrazione rispetto del limite
LEGGE 122/10, Art. 9, comma 4	4. I rinnovi contrattuali del personale dipendente dalle pubbliche amministrazioni per il biennio 2008-2009 ed i miglioramenti economici del rimanente personale in regime di diritto pubblico per il medesimo biennio non possono, in ogni caso, determinare aumenti retributivi superiori al 3,2 per cento. La disposizione di cui al presente comma si applica anche ai contratti ed accordi stipulati prima della data di entrata in vigore del presente decreto; le clausole difformi contenute nei predetti contratti ed accordi sono inefficaci a decorrere dalla mensilità successiva alla data di entrata in vigore del presente decreto; i trattamenti retributivi saranno conseguentemente adeguati. La disposizione di cui al primo periodo del presente comma non si applica al comparto sicurezza-difesa ed ai Vigili del fuoco.	Norma applicabile dal 31.05. 2010		Vincolo da attuare in ipotesi di ricorrenza di fattispecie rientranti nell'ambito di quanto contemplato dalla presente disposizione	VINCOLO RISPETTATO IN ASSENZA DI RICORRENZA DI FATTISPECIE RIENTRANTI NELL'AMBITO DI QUANTO CONTEMPLATO DALLA PRESENTE DISPOSIZIONE.
LEGGE 122/10, Art. 9, comma 17	17. Non si dà luogo, senza possibilità di recupero, alle procedure contrattuali e negoziali relative al triennio 2010-2012 del personale di cui all'articolo 2, comma 2 e articolo 3 del decreto legislativo 30 marzo 2001, n. 165 e successive modificazioni. E' fatta salva l'erogazione dell'indennità di vacanza contrattuale nelle misure previste a decorrere dall'anno 2010 in applicazione dell'articolo 2, comma 35, della legge 22 dicembre 2008, n. 203 .	Dal 2010 al 2012 Prorogato fino al 2017 (art. 1 comma 452 legge di stabilità 2014)		Lo stanziamento di bilancio non prevede ulteriori incrementi contrattuali differenti dalla sola indennità di vacanza contrattuale	NON SONO STATI PREVISTI ULTERIORI INCREMENTI CONTRATTUALI DIFFERENTI DALLA SOLA INDENNITÀ DI VACANZA CONTRATTUALE.

Riferimento normativo	Descrizione norma	Descrizione limite	Base di calcolo	Stanziamento assestato 2017	Dimostrazione rispetto del limite
<p>LEGGE 122/10, Art. 9, comma 28</p>	<p>28. A decorrere dall'anno 2011, le amministrazioni dello Stato, anche ad ordinamento autonomo, le agenzie, incluse le Agenzie fiscali di cui agli articoli 62, 63 e 64 del decreto legislativo 30 luglio 1999, n. 300, e successive modificazioni, gli enti pubblici non economici, le università e gli enti pubblici di cui all'articolo 70, comma 4, del decreto legislativo 30 marzo 2001, n. 165 e successive modificazioni e integrazioni, le camere di commercio, industria, artigianato e agricoltura fermo quanto previsto dagli articoli 7, comma 6, e 36 del decreto legislativo 30 marzo 2001, n. 165, possono avvalersi di personale a tempo determinato o con convenzioni ovvero con contratti di collaborazione coordinata e continuativa, nel limite del 50 per cento della spesa sostenuta per le stesse finalità nell'anno 2009. Per le medesime amministrazioni la spesa per personale relativa a contratti di formazione lavoro, ad altri rapporti formativi, alla somministrazione di lavoro, nonché al lavoro accessorio di cui all'articolo 70, comma 1, lettera d) del decreto legislativo 10 settembre 2003, n. 276, e successive modificazioni ed integrazioni, non può essere superiore al 50 per cento di quella sostenuta per le rispettive finalità nell'anno 2009. Le disposizioni di cui al presente comma costituiscono principi generali ai fini del coordinamento della finanza pubblica ai quali si adeguano le regioni, le province autonome, gli enti locali e gli enti del Servizio sanitario nazionale. Per gli enti locali in sperimentazione di cui all'articolo 36 del decreto legislativo 23 giugno 2011, n. 118, per l'anno 2014, il limite di cui ai precedenti periodi è fissato al 60 per cento della spesa sostenuta nel 2009.</p>	<p>Il decreto legge n. 66/2014 (conv. in legge n. 89/2014) interviene, oltre che sulle autovetture, anche sulle spese per le collaborazioni coordinate e continuative, prevedendo nuovi limiti che si vanno ad aggiungere a quelli già previsti dal decreto legge n. 78/2010 (rispettivamente all'articolo 6, comma 7 e all'articolo 9, comma 28). Si stabilisce infatti che, a prescindere dalla spesa storica, le pubbliche amministrazioni non possano comunque sostenere, per tali fattispecie, spese che superano determinate percentuali della spesa di personale risultante dal conto annuale del personale, di seguito elencate:</p> <ul style="list-style-type: none"> - max 4,5% Spesa personale < a 5 ml di euro; - max 1,1% Spesa personale > o = a 5 ml di euro. 	<p>Dalle verifiche di ricostruzione della spesa del personale a tempo determinato – Co.Co.Co., sostenuta nell'anno 2009, effettuata dal competente Ufficio al personale, è emerso che la spesa complessivamente impegnata è pari a euro 82.116,48, così distinta:</p> <ul style="list-style-type: none"> - € 4.296,63 per assunzioni a tempo determinato; - € 58.307,85 per Co.Co.Co. ; - € 19.512,00 per assunzione Vigili Stagionali, finanziate mediante i proventi derivanti dall'applicazione del codice della strada. <p>Il limite della spesa 2016, pari al 100% della spesa sostenuta nel 2009 è pari a € 82.116,48</p> <p>(vedi deliberazione della Corte dei Conti, sezione autonomie, N. 2/SEZAUT/2015/QMIG)</p>	<p>Per assunzione vigili stagionali</p> <p>Cap. 460/12-460/13-500/4 per un totale di euro 56.212,34</p> <p>per assunzione ex art. 110, c. 2, settore urbanistica</p> <p>Cap. 240/3-240/2-270/1 € 10.200,00</p> <p>Integrazione oraria per due unità LSU per 16 ore sino al 31/12/2017 15.700,00</p> <p>Per un totale generale pari ad € 82.100,00</p> <p>(così come determinato con delibera di G.C. n. 91 del 07/04/2017)</p>	<p>La spesa sostenuta per l'assunzione dei vigili stagionali, così come quantificata dal competente Ufficio Personale, è pari ad € 78.284,77, così distinta:</p> <ul style="list-style-type: none"> - € 55.520,62 per assunzione vigili stagionali; - € 9.918,45 per assunzione ex art. 110, c. 2 - € 12.845,70 per integrazione oraria per due unità LSU

Riferimento normativo	Descrizione norma	Descrizione limite	Base di calcolo	Stanziamiento assestato 2017	Dimostrazione rispetto del limite
	<p>A decorrere dal 2013 gli enti locali possono superare il predetto limite per le assunzioni strettamente necessarie a garantire l'esercizio delle funzioni di polizia locale, di istruzione pubblica e del settore sociale nonche' per le spese sostenute per lo svolgimento di attivita' sociali mediante forme di lavoro accessorio di cui all'articolo 70, comma 1, del decreto legislativo 10 settembre 2003, n.276. Resta fermo che comunque la spesa complessiva non puo' essere superiore alla spesa sostenuta per le stesse finalita' nell'anno 2009. Per il comparto scuola e per quello delle istituzioni di alta formazione e specializzazione artistica e musicale trovano applicazione le specifiche disposizioni di settore. Resta fermo quanto previsto dall'articolo 1, comma 188, della legge 23 dicembre 2005, n. 266. Per gli enti di ricerca resta fermo, altresì, quanto previsto dal comma 187 dell'articolo 1 della medesima legge n. 266 del 2005, e successive modificazioni. Al fine di assicurare la continuita' dell'attivita' di vigilanza sui concessionari della rete autostradale, ai sensi dell'art.11, comma 5, secondo periodo, del decreto-legge n.216 del 2011, il presente comma non si applica altresì, nei limiti di cinquanta unita' di personale, al Ministero delle infrastrutture e dei trasporti esclusivamente per lo svolgimento della predetta attivita'; alla copertura del relativo onere si provvede mediante l'attivazione della procedura per l'individuazione delle risorse di cui all'articolo 25, comma 2, del decreto-legge 21 giugno 2013, n. 69, convertito, con modificazioni, dalla legge 9 agosto 2013, n. 98.</p>				

Riferimento normativo	Descrizione norma	Descrizione limite	Base di calcolo	Stanziamiento assestato 2017	Dimostrazione rispetto del limite
	<p>Alle minori economie pari a 27 milioni di euro a decorrere dall'anno 2011 derivanti dall'esclusione degli enti di ricerca dall'applicazione delle disposizioni del presente comma, si provvede mediante utilizzo di quota parte delle maggiori entrate derivanti dall'articolo 38, commi 13-bis e seguenti. Il presente comma non si applica alla struttura di missione di cui all'art. 163, comma 3, lettera a), del decreto legislativo 12 aprile 2006, n. 163. Il mancato rispetto dei limiti di cui al presente comma costituisce illecito disciplinare e determina responsabilita' erariale. Per le amministrazioni che nell'anno 2009 non hanno sostenuto spese per le finalita' previste ai sensi del presente comma, il limite di cui al primo periodo e' computato con riferimento alla media sostenuta per le stesse finalita' nel triennio 2007-2009.</p>			ZERO	ZERO

Riferimento normativo	Descrizione norma	Descrizione limite	Base di calcolo	Stanziamento assestato 2017	Dimostrazione rispetto del limite
dall'articolo 12, comma 1-ter	1-ter. A decorrere dal 1° gennaio 2014 al fine di pervenire a risparmi di spesa ulteriori rispetto a quelli previsti dal patto di stabilità interno, gli enti territoriali e gli enti del Servizio sanitario nazionale effettuano operazioni di acquisto di immobili solo ove ne siano comprovate documentalmente l'indispensabilità e l'indilazionabilità attestata dal responsabile del procedimento. La congruità del prezzo è attestata dall'Agenzia del demanio, previo rimborso delle spese. Delle predette operazioni è data preventiva notizia, con l'indicazione del soggetto alienante e del prezzo pattuito, nel sito internet istituzionale dell'ente.	acquisto di immobili solo ove ne siano comprovate documentalmente l'indispensabilità e l'indilazionabilità. (circolare n.19/2014 della ragioneria generale dello stato , a chiarimento delle modalità applicative delle disposizioni contenute nell'articolo 12 del dl n. 98/2011, riportate dal decreto Mineconomia 14.2.2014).		Non è stata inserita alcuna previsione di spesa, avuto riguardo al fatto che il divieto in esame non si applica alle procedure relative all'acquisto a titolo oneroso di immobili e terreni effettuati per pubblica utilità	VINCOLO RISPETTATO IN ASSENZA DI RICORRENZA DI FATTISPECIE RIENTRANTI NELL'AMBITO DI QUANTO CONTEMPLATO DALLA PRESENTE DISPOSIZIONE.

Riferimento normativo	Descrizione norma	Descrizione limite	Base di calcolo	Stanziamiento assestato 2017	Dimostrazione rispetto del limite
Art. 1, comma 143	<p>143. Ferme restando le misure di contenimento della spesa già previste dalle disposizioni vigenti, a decorrere dalla data di entrata in vigore della presente legge e fino al 31 dicembre 2014, le amministrazioni pubbliche di cui al comma 141 non possono acquistare autovetture ne' possono stipulare contratti di locazione finanziaria aventi ad oggetto autovetture. Le relative procedure di acquisto iniziate a decorrere dal 9 ottobre 2012 sono revocate.</p>	<p>Dal presente limite sono esclusi gli autocarri (il limite si riferisce alle autovetture), nonché le autovetture utilizzate dal Corpo nazionale dei vigili del fuoco e per i servizi istituzionali di tutela dell'ordine e della sicurezza pubblica (ivi compresi i Vigili Urbani), già esclusi dall' Art. 6, comma 14 della LEGGE 122/10.</p>	€ ZERO	€ ZERO	<p>VINCOLO RISPETTATO IN ASSENZA DI RICORRENZA DI FATTISPECIE RIENTRANTI NELL' AMBITO DI QUANTO CONTEMPLATO DALLA PRESENTE DISPOSIZIONE.</p>
Art. 1, comma 146	<p>Le amministrazioni pubbliche individuate ai sensi dell'articolo 1, comma 2, della legge 31 dicembre 2009, n. 196, nonché le autorità indipendenti, ivi inclusa la Commissione nazionale per le società e la borsa (CONSOB), possono conferire incarichi di consulenza in materia informatica solo in casi eccezionali, adeguatamente motivati, in cui occorra provvedere alla soluzione di problemi specifici connessi al funzionamento dei sistemi informatici. La violazione della disposizione di cui al presente comma è valutabile ai fini della responsabilità amministrativa e disciplinare dei dirigenti.</p>		€ ZERO	€ ZERO	<p>VINCOLO RISPETTATO IN ASSENZA DI RICORRENZA DI FATTISPECIE RIENTRANTI NELL' AMBITO DI QUANTO CONTEMPLATO DALLA PRESENTE DISPOSIZIONE.</p>

Riferimento normativo	Descrizione norma	Descrizione limite	Base di calcolo	Stanziamento assestato 2017	Dimostrazione rispetto del limite
Art. 1, comma 141	<p>Ferme restando le misure di contenimento della spesa già previste dalle vigenti disposizioni, negli anni 2013 e 2014 le amministrazioni pubbliche inserite nel conto economico consolidato della pubblica amministrazione, come individuate dall'Istituto nazionale di statistica (ISTAT) ai sensi dell'articolo 1, comma 3, della legge 31 dicembre 2009, n. 196, e successive modificazioni, nonché le autorità indipendenti e la Commissione nazionale per le società e la borsa (CONSOB) non possono effettuare spese di ammontare superiore al 20 per cento della spesa sostenuta in media negli anni 2010 e 2011 per l'acquisto di mobili e arredi, salvo che l'acquisto sia funzionale alla riduzione delle spese connesse alla conduzione degli immobili. In tal caso il collegio dei revisori dei conti o l'ufficio centrale di bilancio verifica preventivamente i risparmi realizzabili, che devono essere superiori alla minore spesa derivante dall'attuazione del presente comma. La violazione della presente disposizione è valutabile ai fini della responsabilità amministrativa e disciplinare dei dirigenti.</p>		<p>Titolo II, intervento "05" – media impegni di spesa per acquisto mobili e arredi per gli anni 2010 e 2011</p> <p>€ 791,30</p>	<p>€ 158,00 (cap. 2050/8)</p>	<p>IMPEGNATO 2017</p> <p>€ ZERO</p>

DIMOSTRAZIONE DEL RISPETTO COMPLESSIVO DEI LIMITI DI CUI ALL'ART. 6, COMMI DA 7 A 10 E COMMI DA 12 A 14 DEL D.L. 78/2010 CONVERTITO CON LA LEGGE N. 122/2010

(Avuto riguardo a quanto chiarito dalla Corte Costituzionale con la sentenza n. 139 del 2012, nonché dalla Corte dei Conti Sezione Regionale di Controllo per la Puglia, nelle osservazioni sul rendiconto 2011 del Comune di Ugento, allegate all'ordinanza n. 84/2013)

Tipologia di spesa	riferimento	Riduzione di spesa	Limite di spesa	Stanziamento Bilancio 2017	Impegnato a consuntivo
Studi e consulenze	Impegnato 2009 € 5.660,40	80%	1.132,08	Stanziato: € 1.000,00	€ 500,00
Relazioni pubbliche, convegni, mostre, pubblicità e rappresentanza	Rendiconto 2009: € 2.704,60	80%	540,92	Stanziato: € ZERO	ZERO
Sponsorizzazioni	-	100%	-	Stanziato: € ZERO	ZERO
Missioni	Rendiconto 2009: € 6.000,00	50%	3.000,00	Stanziato: € ZERO	ZERO
Formazione	Rendiconto 2009: € 12.080,20	50%	6.040,10	Stanziato: € 5.548,70	€ 634,40
Acquisto, manutenzione, noleggio ed esercizio autovetture	Rendiconto 2011: € 12.683,37	30%	3.805,01	Stanziato: € 3.934,01	€ 3.552,34
Totale	39.128,57		14.518,11	€ 10.482,71	€ 4.686,74

RENDICONTO ESERCIZIO 2017 ALLEGATO G


- prospetto delle spese di rappresentanza, come previsto dall'art. 16, comma 26 del D.L. 138/2011;

COMUNE DI UGENTO
PROVINCIA DI LECCE**SPESE DI RAPPRESENTANZA SOSTENUTE NELL'ANNO 2017**

Descrizione dell'oggetto della spesa	Occasione in cui la spesa è stata sostenuta	Importo della spesa (Euro)
-----	-----	-----
-----	-----	-----
Totale delle spese sostenute		ZERO

Data _____

IL SEGRETARIO DELL'ENTE

IL RESPONSABILE DEL
SERVIZIO FINANZIARIOL'ORGANO DI REVISIONE
ECONOMICO FINANZIARIO

RENDICONTO ESERCIZIO 2017 ALLEGATO H

- prospetto dati SIOPE e disponibilità liquide ex art. 77 quater, comma 11 del D.L. 122/2008 e Decreto MEF n. 38666 del 23/12/2009;
- Prospetto attestante l'importo dei pagamenti relativi a transazioni commerciali effettuati dopo la scadenza (legge 89/2014);
- Prospetto indicatore tempi medi pagamento fatture 2017 (DPCM 22/09/2014 Art. 9)

Ente Codice	000718334
Ente Descrizione	COMUNE DI UGENTO
Categoria	Province - Comuni - Citta' metropolitane - Unioni di Comuni
Sotto Categoria	COMUNI
Periodo	ANNUALE 2017
Prospetto	INCASSI
Tipo Report	Semplice
Data ultimo aggiornamento	19-apr-2018
Data stampa	23-apr-2018
Importi in EURO	

000718334 - COMUNE DI UGENTO

		Importo nel periodo	Importo a tutto il periodo
1.00.00.00.000 Entrate correnti di natura tributaria, contributiva e perequativa		7.983.430,31	7.983.430,31
1.01.00.00.000 Tributi		7.983.430,31	7.983.430,31
1.01.01.00.000 Imposte, tasse e proventi assimilati		7.983.430,31	7.983.430,31
1.01.01.06.001	Imposta municipale propria riscossa a seguito dell'attivita' ordinaria di gestione	3.562.661,43	3.562.661,43
1.01.01.06.002	Imposte municipale propria riscosse a seguito di attivita' di verifica e controllo	173.441,27	173.441,27
1.01.01.08.001	Imposta comunale sugli immobili (ICI) riscossa a seguito dell'attivita' ordinaria di gestione	8.040,19	8.040,19
1.01.01.08.002	Imposta comunale sugli immobili (ICI) riscossa a seguito di attivita' di verifica e controllo	228.540,94	228.540,94
1.01.01.16.001	Addizionale comunale IRPEF riscossa a seguito dell'attivita' ordinaria di gestione	564.734,06	564.734,06
1.01.01.16.002	Addizionale comunale IRPEF riscossa a seguito di attivita' di verifica e controllo	12.667,24	12.667,24
1.01.01.41.001	Imposta di soggiorno riscossa a seguito dell'attivita' ordinaria di gestione	437.081,00	437.081,00
1.01.01.51.001	Tassa smaltimento rifiuti solidi urbani riscossa a seguito dell'attivita' ordinaria di gestione	2.765.390,31	2.765.390,31
1.01.01.51.002	Tassa smaltimento rifiuti solidi urbani riscossa a seguito di attivita' di verifica e controllo	137.041,97	137.041,97
1.01.01.52.001	Tassa occupazione spazi e aree pubbliche riscossa a seguito dell'attivita' ordinaria di gestione	45.323,49	45.323,49
1.01.01.53.001	Imposta comunale sulla pubblicita' e diritto sulle pubbliche affissioni riscossa a seguito dell'attivita' ordinaria di gestione	24.845,69	24.845,69
1.01.01.53.002	Imposta comunale sulla pubblicita' e diritto sulle pubbliche affissioni riscossa a seguito di attivita' di verifica e controllo	1.616,26	1.616,26
1.01.01.76.001	Tributo per i servizi indivisibili (TASI) riscosso a seguito dell'attivita' ordinaria di gestione	9.397,75	9.397,75
1.01.01.76.002	Tributo per i servizi indivisibili (TASI) riscosso a seguito di attivita' di verifica e controllo	342,00	342,00
1.01.01.99.001	Altre imposte, tasse e proventi assimilati n.a.c. riscosse a seguito dell'attivita' ordinaria di gestione	12.306,71	12.306,71
2.00.00.00.000 Trasferimenti correnti		1.224.619,13	1.224.619,13
2.01.00.00.000 Trasferimenti correnti		1.224.619,13	1.224.619,13
2.01.01.00.000 Trasferimenti correnti da Amministrazioni pubbliche		1.224.619,13	1.224.619,13
2.01.01.01.001	Trasferimenti correnti da Ministeri	977.590,63	977.590,63
2.01.01.01.002	Trasferimenti correnti da Ministero dell'Istruzione - Istituzioni Scolastiche	11.149,30	11.149,30
2.01.01.02.001	Trasferimenti correnti da Regioni e province autonome	188.233,27	188.233,27
2.01.01.02.003	Trasferimenti correnti da Comuni	42.465,64	42.465,64
2.01.01.02.017	Trasferimenti correnti da altri enti e agenzie regionali e sub regionali	5.180,29	5.180,29
3.00.00.00.000 Entrate extratributarie		875.874,68	875.874,68
3.01.00.00.000 Vendita di beni e servizi e proventi derivanti dalla gestione dei beni		479.586,26	479.586,26
3.01.02.00.000 Entrate dalla vendita e dall'erogazione di servizi		305.580,50	305.580,50
3.01.02.01.008	Proventi da mense	50.064,40	50.064,40
3.01.02.01.014	Proventi da trasporti funebri, pompe funebri, illuminazione votiva	45.349,00	45.349,00
3.01.02.01.016	Proventi da trasporto scolastico	24.161,75	24.161,75
3.01.02.01.020	Proventi da parcheggi custoditi e parchimetri	46.595,50	46.595,50

Importo nel periodo **Importo a tutto il periodo**

3.01.02.01.032	Proventi da diritti di segreteria e rogito	107.132,36	107.132,36
3.01.02.01.033	Proventi da rilascio documenti e diritti di cancelleria	27.756,24	27.756,24
3.01.02.01.999	Proventi da servizi n.a.c.	4.521,25	4.521,25

3.01.03.00.000 Proventi derivanti dalla gestione dei beni **174.005,76** **174.005,76**

3.01.03.01.003	Proventi da concessioni su beni	140.522,56	140.522,56
3.01.03.02.001	Fitti di terreni e diritti di sfruttamento di giacimenti e risorse naturali	800,00	800,00
3.01.03.02.002	Locazioni di altri beni immobili	32.683,20	32.683,20

3.02.00.00.000 Proventi derivanti dall'attività di controllo e repressione delle irregolarità e degli illeciti **198.252,33** **198.252,33**

3.02.02.00.000 Entrate da famiglie derivanti dall'attività di controllo e repressione delle irregolarità e degli illeciti **180.948,13** **180.948,13**

3.02.02.01.001	Proventi da multe, ammende, sanzioni e oblazioni a carico delle famiglie	172.760,71	172.760,71
3.02.02.02.001	Proventi da risarcimento danni a carico delle famiglie	8.187,42	8.187,42

3.02.03.00.000 Entrate da imprese derivanti dall'attività di controllo e repressione delle irregolarità e degli illeciti **17.304,20** **17.304,20**

3.02.03.01.001	Proventi da multe, ammende, sanzioni e oblazioni a carico delle imprese	17.304,20	17.304,20
----------------	---	-----------	-----------

3.03.00.00.000 Interessi attivi **1.758,73** **1.758,73**

3.03.03.00.000 Altri interessi attivi **1.758,73** **1.758,73**

3.03.03.02.999	Interessi attivi di mora da altri soggetti	163,00	163,00
3.03.03.03.001	Interessi attivi da conti della tesoreria dello Stato o di altre Amministrazioni pubbliche	6,27	6,27
3.03.03.04.001	Interessi attivi da depositi bancari o postali	1.396,54	1.396,54
3.03.03.99.999	Altri interessi attivi da altri soggetti	192,92	192,92

3.05.00.00.000 Rimborsi e altre entrate correnti **196.277,36** **196.277,36**

3.05.01.00.000 Indennizzi di assicurazione **1.538,10** **1.538,10**

3.05.01.01.001	Indennizzi di assicurazione su beni immobili	1.538,10	1.538,10
----------------	--	----------	----------

3.05.02.00.000 Rimborsi in entrata **134.657,50** **134.657,50**

3.05.02.01.001	Rimborsi ricevuti per spese di personale (comando, distacco, fuori ruolo, convenzioni, ecc.)	80.980,31	80.980,31
3.05.02.02.002	Entrate da rimborsi di IVA a credito	5.462,07	5.462,07
3.05.02.03.004	Entrate da rimborsi, recuperi e restituzioni di somme non dovute o incassate in eccesso da Famiglie	2.077,58	2.077,58
3.05.02.03.005	Entrate da rimborsi, recuperi e restituzioni di somme non dovute o incassate in eccesso da Imprese	26.032,21	26.032,21
3.05.02.04.001	Incassi per azioni di regresso nei confronti di terzi	20.105,33	20.105,33

3.05.99.00.000 Altre entrate correnti n.a.c. **60.081,76** **60.081,76**

3.05.99.02.001	Fondi incentivanti il personale (legge Merloni)	22.372,78	22.372,78
3.05.99.99.999	Altre entrate correnti n.a.c.	37.708,98	37.708,98

4.00.00.00.000 Entrate in conto capitale **1.495.044,79** **1.495.044,79**

4.02.00.00.000 Contributi agli investimenti **978.791,88** **978.791,88**

000718334 - COMUNE DI UGENTO

		Importo nel periodo	Importo a tutto il periodo
4.02.01.00.000 Contributi agli investimenti da amministrazioni pubbliche		978.791,88	978.791,88
4.02.01.01.001	Contributi agli investimenti da Ministeri	681.281,35	681.281,35
4.02.01.02.001	Contributi agli investimenti da Regioni e province autonome	275.814,60	275.814,60
4.02.01.02.002	Contributi agli investimenti da Province	21.695,93	21.695,93
4.05.00.00.000 Altre entrate in conto capitale		516.252,91	516.252,91
4.05.01.00.000 Permessi di costruire		509.603,09	509.603,09
4.05.01.01.001	Permessi di costruire	509.603,09	509.603,09
4.05.03.00.000 Entrate in conto capitale dovute a rimborsi, recuperi e restituzioni di somme non dovute o incassate in eccesso		6.649,82	6.649,82
4.05.03.05.001	Entrate in conto capitale dovute a rimborsi, recuperi e restituzioni di somme non dovute o incassate in eccesso da Imprese	6.649,82	6.649,82
9.00.00.00.000 Entrate per conto terzi e partite di giro		1.797.018,35	1.797.018,35
9.01.00.00.000 Entrate per partite di giro		1.653.517,15	1.653.517,15
9.01.01.00.000 Altre ritenute		926.325,64	926.325,64
9.01.01.02.001	Ritenute per scissione contabile IVA (split payment)	926.325,64	926.325,64
9.01.02.00.000 Ritenute su redditi da lavoro dipendente		618.414,27	618.414,27
9.01.02.01.001	Ritenute erariali su redditi da lavoro dipendente per conto terzi	379.208,29	379.208,29
9.01.02.02.001	Ritenute previdenziali e assistenziali su redditi da lavoro dipendente per conto terzi	190.212,65	190.212,65
9.01.02.99.999	Altre ritenute al personale dipendente per conto di terzi	48.993,33	48.993,33
9.01.03.00.000 Ritenute su redditi da lavoro autonomo		97.262,43	97.262,43
9.01.03.01.001	Ritenute erariali su redditi da lavoro autonomo per conto terzi	97.262,43	97.262,43
9.01.99.00.000 Altre entrate per partite di giro		11.514,81	11.514,81
9.01.99.01.001	Entrate a seguito di spese non andate a buon fine	8.932,53	8.932,53
9.01.99.03.001	Rimborso di fondi economali e carte aziendali	2.582,28	2.582,28
9.02.00.00.000 Entrate per conto terzi		143.501,20	143.501,20
9.02.05.00.000 Riscossione imposte e tributi per conto terzi		135.965,18	135.965,18
9.02.05.01.001	Riscossione di imposte di natura corrente per conto di terzi	135.965,18	135.965,18
9.02.99.00.000 Altre entrate per conto terzi		7.536,02	7.536,02
9.02.99.99.999	Altre entrate per conto terzi	7.536,02	7.536,02
Entrate da regolarizzare		0,00	0,00
0.00.0 0.99.9 99	ALTRI INCASSI DA REGOLARIZZARE (riscossioni codificate dal tesoriere)	0,00	0,00
TOTALE INCASSI		13.375.987,26	13.375.987,26

Ente Codice	000718334
Ente Descrizione	COMUNE DI UGENTO
Categoria	Province - Comuni - Citta' metropolitane - Unioni di Comuni
Sotto Categoria	COMUNI
Periodo	ANNUALE 2017
Prospetto	PAGAMENTI
Tipo Report	Semplice
Data ultimo aggiornamento	19-apr-2018
Data stampa	23-apr-2018
Importi in EURO	

000718334 - COMUNE DI UGENTO

		Importo nel periodo	Importo a tutto il periodo
1.00.00.00.000 Spese correnti		8.970.263,71	8.970.263,71
1.01.00.00.000 Redditi da lavoro dipendente		2.281.064,06	2.281.064,06
1.01.01.00.000 Retribuzioni lorde		1.779.216,46	1.779.216,46
1.01.01.01.002	Voci stipendiali corrisposte al personale a tempo indeterminato	1.276.272,73	1.276.272,73
1.01.01.01.003	Straordinario per il personale a tempo indeterminato	43.115,45	43.115,45
1.01.01.01.004	Indennita' ed altri compensi, esclusi i rimborsi spesa per missione, corrisposti al personale a tempo indeterminato	393.251,38	393.251,38
1.01.01.01.006	Voci stipendiali corrisposte al personale a tempo determinato	66.576,90	66.576,90
1.01.02.00.000 Contributi sociali a carico dell'ente		501.847,60	501.847,60
1.01.02.01.001	Contributi obbligatori per il personale	479.974,95	479.974,95
1.01.02.02.001	Assegni familiari	21.872,65	21.872,65
1.02.00.00.000 Imposte e tasse a carico dell'ente		184.765,24	184.765,24
1.02.01.00.000 Imposte, tasse e proventi assimilati a carico dell'ente		184.765,24	184.765,24
1.02.01.01.001	Imposta regionale sulle attivita' produttive (IRAP)	156.702,90	156.702,90
1.02.01.02.001	Imposta di registro e di bollo	11.828,47	11.828,47
1.02.01.04.001	Tributo speciale per il deposito in discarica dei rifiuti solidi	13.686,63	13.686,63
1.02.01.09.001	Tassa di circolazione dei veicoli a motore (tassa automobilistica)	2.104,18	2.104,18
1.02.01.99.999	Imposte, tasse e proventi assimilati a carico dell'ente n.a.c.	443,06	443,06
1.03.00.00.000 Acquisto di beni e servizi		5.589.217,42	5.589.217,42
1.03.01.00.000 Acquisto di beni		151.686,27	151.686,27
1.03.01.01.002	Pubblicazioni	18.340,51	18.340,51
1.03.01.02.001	Carta, cancelleria e stampati	7.547,08	7.547,08
1.03.01.02.002	Carburanti, combustibili e lubrificanti	57.609,53	57.609,53
1.03.01.02.004	Vestiaro	4.200,46	4.200,46
1.03.01.02.006	Materiale informatico	2.455,40	2.455,40
1.03.01.02.007	Altri materiali tecnico-specialistici non sanitari	45.346,46	45.346,46
1.03.01.02.010	Beni per consultazioni elettorali	758,89	758,89
1.03.01.02.999	Altri beni e materiali di consumo n.a.c.	15.427,94	15.427,94
1.03.02.00.000 Acquisto di servizi		5.437.531,15	5.437.531,15
1.03.02.01.001	Organi istituzionali dell'amministrazione - Indennita'	88.141,52	88.141,52
1.03.02.01.008	Compensi agli organi istituzionali di revisione, di controllo ed altri incarichi istituzionali dell'amministrazione	27.474,29	27.474,29
1.03.02.02.005	Organizzazione e partecipazione a manifestazioni e convegni	49.414,80	49.414,80
1.03.02.03.999	Altri aggi di riscossione n.a.c.	2.626,49	2.626,49
1.03.02.04.999	Acquisto di servizi per altre spese per formazione e addestramento n.a.c.	1.762,00	1.762,00
1.03.02.05.001	Telefonia fissa	43.783,44	43.783,44
1.03.02.05.002	Telefonia mobile	8.379,16	8.379,16
1.03.02.05.003	Accesso a banche dati e a pubblicazioni on line	3.324,37	3.324,37
1.03.02.05.004	Energia elettrica	485.471,79	485.471,79
1.03.02.05.005	Acqua	35.041,20	35.041,20
1.03.02.05.006	Gas	9.704,46	9.704,46
1.03.02.07.001	Locazione di beni immobili	12.427,91	12.427,91
1.03.02.07.004	Noleggi di hardware	8.599,08	8.599,08

000718334 - COMUNE DI UGENTO

		Importo nel periodo	Importo a tutto il periodo
1.03.02.09.001	Manutenzione ordinaria e riparazioni di mezzi di trasporto ad uso civile, di sicurezza e ordine pubblico	12.600,16	12.600,16
1.03.02.09.004	Manutenzione ordinaria e riparazioni di impianti e macchinari	3.660,00	3.660,00
1.03.02.09.006	Manutenzione ordinaria e riparazioni di macchine per ufficio	620,40	620,40
1.03.02.09.008	Manutenzione ordinaria e riparazioni di beni immobili	87.808,50	87.808,50
1.03.02.10.001	Incarichi libero professionali di studi, ricerca e consulenza	1.500,00	1.500,00
1.03.02.11.006	Patrocinio legale	223.350,52	223.350,52
1.03.02.11.999	Altre prestazioni professionali e specialistiche n.a.c.	118.179,18	118.179,18
1.03.02.12.002	Quota LSU in carico all'ente	12.659,79	12.659,79
1.03.02.13.001	Servizi di sorveglianza, custodia e accoglienza	13.131,80	13.131,80
1.03.02.13.002	Servizi di pulizia e lavanderia	53.463,96	53.463,96
1.03.02.13.004	Stampa e rilegatura	12.787,61	12.787,61
1.03.02.13.999	Altri servizi ausiliari n.a.c.	189.501,73	189.501,73
1.03.02.15.002	Contratti di servizio di trasporto scolastico	135.539,43	135.539,43
1.03.02.15.004	Contratti di servizio per la raccolta rifiuti	2.212.796,30	2.212.796,30
1.03.02.15.005	Contratti di servizio per il conferimento in discarica dei rifiuti	839.636,65	839.636,65
1.03.02.15.006	Contratti di servizio per le mense scolastiche	135.297,13	135.297,13
1.03.02.15.008	Contratti di servizio di assistenza sociale residenziale e semiresidenziale	115.350,52	115.350,52
1.03.02.15.009	Contratti di servizio di assistenza sociale domiciliare	4.033,17	4.033,17
1.03.02.15.011	Contratti di servizio per la lotta al randagismo	24.487,76	24.487,76
1.03.02.15.012	Contratti di servizio per la gestione delle aree di sosta a pagamento	51.713,88	51.713,88
1.03.02.15.999	Altre spese per contratti di servizio pubblico	40.510,64	40.510,64
1.03.02.16.002	Spese postali	48.870,39	48.870,39
1.03.02.16.999	Altre spese per servizi amministrativi	2.756,70	2.756,70
1.03.02.17.001	Commissioni per servizi finanziari	12.863,00	12.863,00
1.03.02.17.002	Oneri per servizio di tesoreria	3.450,00	3.450,00
1.03.02.19.001	Gestione e manutenzione applicazioni	54.029,17	54.029,17
1.03.02.19.004	Servizi di rete per trasmissione dati e VoIP e relativa manutenzione	51.776,88	51.776,88
1.03.02.19.006	Servizi di sicurezza	8.025,35	8.025,35
1.03.02.19.007	Servizi di gestione documentale	24,00	24,00
1.03.02.19.009	Servizi per le postazioni di lavoro e relativa manutenzione	21.564,72	21.564,72
1.03.02.99.003	Quote di associazioni	5.755,54	5.755,54
1.03.02.99.004	Altre spese per consultazioni elettorali dell'ente	1.239,99	1.239,99
1.03.02.99.005	Spese per commissioni e comitati dell'Ente	9.762,47	9.762,47
1.03.02.99.999	Altri servizi diversi n.a.c.	152.633,30	152.633,30

1.04.00.00.000 Trasferimenti correnti**490.406,54****490.406,54****1.04.01.00.000 Trasferimenti correnti a Amministrazioni Pubbliche****201.256,45****201.256,45**

1.04.01.01.010	Trasferimenti correnti a autorità amministrative indipendenti	172,83	172,83
1.04.01.02.003	Trasferimenti correnti a Comuni	159.198,35	159.198,35
1.04.01.02.008	Trasferimenti correnti a Università'	3.500,00	3.500,00
1.04.01.02.017	Trasferimenti correnti a altri enti e agenzie regionali e sub regionali	9.200,40	9.200,40
1.04.01.02.018	Trasferimenti correnti a Consorzi di enti locali	21.651,70	21.651,70
1.04.01.02.999	Trasferimenti correnti a altre Amministrazioni Locali n.a.c.	6.518,47	6.518,47
1.04.01.04.001	Trasferimenti correnti a organismi interni e/o unità' locali della amministrazione	1.014,70	1.014,70

1.04.02.00.000 Trasferimenti correnti a Famiglie**262.400,09****262.400,09**

1.04.02.02.999	Altri assegni e sussidi assistenziali	144.713,72	144.713,72
----------------	---------------------------------------	------------	------------

000718334 - COMUNE DI UGENTO

		Importo nel periodo	Importo a tutto il periodo
1.04.02.05.999	Altri trasferimenti a famiglie n.a.c.	117.686,37	117.686,37
1.04.04.00.000	Trasferimenti correnti a Istituzioni Sociali Private	26.750,00	26.750,00
1.04.04.01.001	Trasferimenti correnti a Istituzioni Sociali Private	26.750,00	26.750,00
1.07.00.00.000	Interessi passivi	155.529,11	155.529,11
1.07.05.00.000	Interessi su Mutui e altri finanziamenti a medio lungo termine	155.529,11	155.529,11
1.07.05.04.003	Interessi passivi a Cassa Depositi e Prestiti SPA su mutui e altri finanziamenti a medio lungo termine	5.701,36	5.701,36
1.07.05.04.004	Interessi passivi a Cassa Depositi e Prestiti - Gestione Tesoro su mutui e altri finanziamenti a medio lungo termine	7.532,55	7.532,55
1.07.05.05.999	Interessi passivi su mutui e altri finanziamenti a medio lungo termine ad altri soggetti	142.295,20	142.295,20
1.09.00.00.000	Rimborsi e poste correttive delle entrate	23.017,53	23.017,53
1.09.01.00.000	Rimborsi per spese di personale (comando, distacco, fuori ruolo, convenzioni, ecc.)	11.278,11	11.278,11
1.09.01.01.001	Rimborsi per spese di personale (comando, distacco, fuori ruolo, convenzioni, ecc.)	11.278,11	11.278,11
1.09.02.00.000	Rimborsi di imposte in uscita	10.534,85	10.534,85
1.09.02.01.001	Rimborsi di imposte e tasse di natura corrente	10.534,85	10.534,85
1.09.99.00.000	Altri Rimborsi di parte corrente di somme non dovute o incassate in eccesso	1.204,57	1.204,57
1.09.99.04.001	Rimborsi di parte corrente a Famiglie di somme non dovute o incassate in eccesso	217,95	217,95
1.09.99.05.001	Rimborsi di parte corrente a Imprese di somme non dovute o incassate in eccesso	986,62	986,62
1.10.00.00.000	Altre spese correnti	246.263,81	246.263,81
1.10.04.00.000	Premi di assicurazione	46.499,45	46.499,45
1.10.04.01.001	Premi di assicurazione su beni mobili	1.789,04	1.789,04
1.10.04.01.002	Premi di assicurazione su beni immobili	4.885,36	4.885,36
1.10.04.01.003	Premi di assicurazione per responsabilita' civile verso terzi	35.755,30	35.755,30
1.10.04.99.999	Altri premi di assicurazione n.a.c.	4.069,75	4.069,75
1.10.05.00.000	Spese dovute a sanzioni, risarcimenti e indennizzi	199.764,36	199.764,36
1.10.05.02.001	Spese per risarcimento danni	199.764,36	199.764,36
2.00.00.00.000	Spese in conto capitale	3.208.462,25	3.208.462,25
2.02.00.00.000	Investimenti fissi lordi e acquisto di terreni	3.160.665,44	3.160.665,44
2.02.01.00.000	Beni materiali	3.097.591,93	3.097.591,93
2.02.01.01.001	Mezzi di trasporto stradali	16.899,93	16.899,93
2.02.01.03.999	Mobili e arredi n.a.c.	2.000,00	2.000,00
2.02.01.04.001	Macchinari	11.242,30	11.242,30
2.02.01.05.002	Attrezzature sanitarie	7.246,80	7.246,80
2.02.01.05.999	Attrezzature n.a.c.	4.988,00	4.988,00
2.02.01.07.002	Postazioni di lavoro	9.051,18	9.051,18
2.02.01.09.001	Fabbricati ad uso abitativo	9.882,00	9.882,00

		Importo nel periodo	Importo a tutto il periodo
2.02.01.09.002	Fabbricati ad uso commerciale	111.436,16	111.436,16
2.02.01.09.003	Fabbricati ad uso scolastico	460.378,13	460.378,13
2.02.01.09.007	Fabbricati Ospedalieri e altre strutture sanitarie	64.149,21	64.149,21
2.02.01.09.008	Opere destinate al culto	43.212,03	43.212,03
2.02.01.09.010	Infrastrutture idrauliche	22.194,25	22.194,25
2.02.01.09.012	Infrastrutture stradali	989.346,68	989.346,68
2.02.01.09.015	Cimiteri	48.700,00	48.700,00
2.02.01.09.016	Impianti sportivi	77.591,06	77.591,06
2.02.01.09.999	Beni immobili n.a.c.	186.653,10	186.653,10
2.02.01.10.001	Fabbricati ad uso abitativo di valore culturale, storico ed artistico	237.608,74	237.608,74
2.02.01.10.005	Siti archeologici di valore culturale, storico ed artistico	179.965,37	179.965,37
2.02.01.10.999	Beni immobili di valore culturale, storico ed artistico n.a.c.	615.046,99	615.046,99
2.02.03.00.000 Beni immateriali		63.073,51	63.073,51
2.02.03.05.001	Incarichi professionali per la realizzazione di investimenti	63.073,51	63.073,51
2.05.00.00.000 Altre spese in conto capitale		47.796,81	47.796,81
2.05.04.00.000 Altri rimborsi in conto capitale di somme non dovute o incassate in eccesso		47.796,81	47.796,81
2.05.04.01.001	Rimborsi in conto capitale ad Amministrazioni Centrali di somme non dovute o incassate in eccesso	825,92	825,92
2.05.04.02.001	Rimborsi in conto capitale ad Amministrazioni Locali di somme non dovute o incassate in eccesso	293,49	293,49
2.05.04.04.001	Rimborsi in conto capitale a Famiglie di somme non dovute o incassate in eccesso	46.677,40	46.677,40
4.00.00.00.000 Rimborso Prestiti		502.957,16	502.957,16
4.01.00.00.000 Rimborso di titoli obbligazionari		166.673,70	166.673,70
4.01.02.00.000 Rimborso di titoli obbligazionari a medio-lungo termine		166.673,70	166.673,70
4.01.02.01.001	Rimborso di titoli obbligazionari a medio-lungo termine a tasso fisso - valuta domestica	166.673,70	166.673,70
4.02.00.00.000 Rimborso prestiti a breve termine		41.468,84	41.468,84
4.02.01.00.000 Rimborso Finanziamenti a breve termine		41.468,84	41.468,84
4.02.01.01.001	Rimborso finanziamenti a breve termine a Ministeri	41.468,84	41.468,84
4.03.00.00.000 Rimborso mutui e altri finanziamenti a medio lungo termine		99.229,73	99.229,73
4.03.01.00.000 Rimborso Mutui e altri finanziamenti a medio lungo termine		99.229,73	99.229,73
4.03.01.04.003	Rimborso Mutui e altri finanziamenti a medio lungo termine a Cassa Depositi e Prestiti - Gestione CDP SPA	37.206,42	37.206,42
4.03.01.04.004	Rimborso Mutui e altri finanziamenti a medio lungo termine a Cassa Depositi e Prestiti - Gestione Tesoro	62.023,31	62.023,31
4.04.00.00.000 Rimborso di altre forme di indebitamento		195.584,89	195.584,89
4.04.02.00.000 Rimborso Prestiti - Leasing finanziario		195.584,89	195.584,89
4.04.02.01.001	Rimborso Prestiti - Leasing finanziario	195.584,89	195.584,89
7.00.00.00.000 Uscite per conto terzi e partite di giro		2.019.474,82	2.019.474,82

Importo nel periodo **Importo a tutto il periodo**

7.01.00.00.000 Uscite per partite di giro		1.778.739,74	1.778.739,74
7.01.01.00.000 Versamenti di altre ritenute		1.038.966,25	1.038.966,25
7.01.01.02.001	Versamento delle ritenute per scissione contabile IVA (split payment)	1.038.966,25	1.038.966,25
7.01.02.00.000 Versamenti di ritenute su Redditi da lavoro dipendente		617.485,27	617.485,27
7.01.02.01.001	Versamenti di ritenute erariali su Redditi da lavoro dipendente riscosse per conto terzi	378.279,29	378.279,29
7.01.02.02.001	Versamenti di ritenute previdenziali e assistenziali su Redditi da lavoro dipendente riscosse per conto terzi	190.212,65	190.212,65
7.01.02.99.999	Altri versamenti di ritenute al personale dipendente per conto di terzi	48.993,33	48.993,33
7.01.03.00.000 Versamenti di ritenute su Redditi da lavoro autonomo		110.382,40	110.382,40
7.01.03.01.001	Versamenti di ritenute erariali su Redditi da lavoro autonomo per conto terzi	110.382,40	110.382,40
7.01.99.00.000 Altre uscite per partite di giro		11.905,82	11.905,82
7.01.99.01.001	Spese non andate a buon fine	9.323,54	9.323,54
7.01.99.03.001	Costituzione fondi economici e carte aziendali	2.582,28	2.582,28
7.02.00.00.000 Uscite per conto terzi		240.735,08	240.735,08
7.02.01.00.000 Acquisto di beni e servizi per conto terzi		16,00	16,00
7.02.01.02.001	Acquisto di servizi per conto di terzi	16,00	16,00
7.02.02.00.000 Trasferimenti per conto terzi a Amministrazioni pubbliche		6.620,80	6.620,80
7.02.02.01.007	Trasferimenti per conto terzi a Gruppo Equitalia	6.620,80	6.620,80
7.02.05.00.000 Versamenti di imposte e tributi riscosse per conto terzi		228.345,69	228.345,69
7.02.05.01.001	Versamenti di imposte e tasse di natura corrente riscosse per conto di terzi	228.345,69	228.345,69
7.02.99.00.000 Altre uscite per conto terzi		5.752,59	5.752,59
7.02.99.99.999	Altre uscite per conto terzi n.a.c.	5.752,59	5.752,59
Pagamenti da regolarizzare		0,00	0,00
0.00.0 0.99.9 99	ALTRI PAGAMENTI DA REGOLARIZZARE (pagamenti codificati dal tesoriere)	0,00	0,00
TOTALE PAGAMENTI		14.701.157,94	14.701.157,94

Ente Codice	000718334
Ente Descrizione	COMUNE DI UGENTO
Categoria	Province - Comuni - Citta' metropolitane - Unioni di Comuni
Sotto Categoria	COMUNI
Periodo	ANNUALE 2017
Prospetto	INDICATORI ENTI
Tipo Report	Semplice
Data ultimo aggiornamento	19-apr-2018
Data stampa	23-apr-2018
Importi in EURO	

Valore nel periodo Valore a tutto il periodo

Indicatori per composizione

Indicatori Spese

Spese Totali

	SPESE CORRENTI / SPESE TOTALI		
	Spesa Corrente Primaria / Spese Totali		
	SPESE CONTO CAPITALE / SPESE TOTALI		

Spese Correnti

	Spesa per il Personale / Spese Correnti		
	Trasferimenti Correnti / Spese Correnti		
	Consumi Intermedi / Spese Correnti		

Indicatori Entrate

	Autonomia Finanziaria		
	Autonomia Impositiva		
	Dipendenza da Trasferimenti		

Altri Indicatori

	AUTONOMIA TRIBUTARIA		
--	----------------------	--	--

Indicatori Pro Capite

Indicatori Pro Capite Spese

	Spese Correnti pro capite		
	Spese Correnti Primarie pro capite		
	Spese per il Personale pro capite		
	Consumi Intermedi pro capite		
	Spese in Conto Capitale pro capite		

Indicatori Pro Capite Entrate

	Entrate Correnti pro capite		
	Entrate in Conto Capitale pro capite		
	Entrate Tributarie pro capite		
	Entrate Extratributarie pro capite		
	Entrate per Contributi e Trasferimenti Correnti pro capite		

CITTÀ DI UGENTO



Città di Ugento

cap. 73059 – Provincia di Lecce

tel. (0833) 555091 - fax (0833) 556496

UFFICIO RAGIONERIA E TRIBUTI

Prospetto attestante l'importo dei pagamenti relativi a transazioni commerciali effettuati dopo la scadenza (legge 89/2014)

Viste le risultanze contabili (registro fatture e ordinativi di pagamento) si attesta che i pagamenti relativi a transazioni commerciali effettuati nel 2017, dopo la scadenza, sono risultati pari a € 2.525.840,27.

Data 27/04/2018

IL SINDACO
f.to Avv. Massimo Lecci



IL FUNZIONARIO RESPONSABILE AREA
PROGRAMMAZIONE E BILANCIO
f.to Dr. Giovanni Bocco

Prospetto indicatore tempi medi pagamento fatture 2017 (DPCM 22/09/2014 Art. 9)

**TEMPI MEDI DI PAGAMENTO ANNO 2017
GG 39**

**AMMONTARE COMPLESSIVO DEI DEBITI AL 31/12/2017
€ 878.418,83**

**NUMERO IMPRESE CREDITRICI
N. 69**

RENDICONTO ESERCIZIO 2017 ALLEGATO I

- nota informativa contenente la verifica dei reciproci rapporti di debito e credito intercorrenti con le proprie società partecipate, in adempimento a quanto disposto dall'articolo 6, comma 4, del decreto sulla spending review (DI 95/2012);



Nota informativa ex art. 6, c. 4, D.L. 95/2012

L'articolo 6, comma 4, del D.L. 95/2012, recante disposizioni urgenti per la revisione della spesa pubblica, convertito con modificazioni, dalla Legge n. 135/2012, ha stabilito che, a decorrere dall'esercizio finanziario 2012, i Comuni e le Province devono allegare al rendiconto della gestione una nota informativa contenente la verifica dei crediti e debiti reciproci tra l'Ente e le società partecipate.

La predetta nota, asseverata dai rispettivi organi di revisione, evidenzia analiticamente eventuali discordanze e ne fornisce la motivazione; in tal caso il Comune o la Provincia adottano senza indugio, e comunque non oltre il termine dell'esercizio finanziario in corso, i provvedimenti necessari ai fini della riconciliazione delle partite debitorie e creditorie.

Dalla verifica in oggetto, relativamente alla società partecipata dal Comune di Ugento

Ragione sociale	Quota di partecipazione
Area Sistema "Casarano ed altri Comuni Associati" Società Consortile a r.l.	5,26 % del capitale (pari ad € 2.631,58).

sono emerse le seguenti risultanze:

- per la società in oggetto il Tribunale di Lecce, Sezione Fallimenti, in data 04.01.2013, ha emesso sentenza dichiarativa di fallimento;
- a mezzo pec del 06/04/2018, l'Avv. Francesco Brancato, in qualità di curatore del fallimento, ha comunicato che non esistono rapporti di credito/debito pendenti tra il Comune di Ugento e la società fallita "Area Sistema Casarano ed altri Comuni Associati" Società consortile a r.l.;
- da un riscontro sui dati contabili del Comune di Ugento, è emerso che in favore della società partecipata Area Sistema "Casarano ed altri Comuni Associati" Società Consortile a r.l. non esistono registrazioni contabili di crediti/debiti pendenti tra il Comune di Ugento e la suddetta società fallita.

In ragione di quanto sopra si attesta che i saldi dei crediti/debiti risultanti alla data del 31/12/2017 nel rendiconto della gestione del Comune di Ugento risultano coincidenti con i corrispondenti saldi risultanti dalla contabilità aziendale della società.

L'importo dei saldi in oggetto viene evidenziato nella seguente tabella:

Ragione sociale	Credito del Comune	Debito del Comune
Area Sistema "Casarano ed altri Comuni Associati" Società Consortile a r.l.	Zero	Zero

La presente nota informativa viene allegata al rendiconto della gestione dell'esercizio finanziario 2017.

Ugento, li 09/04/2018

Il Responsabile del Servizio Finanziario Dr. Giovanni Bocca



(timbro e firma)

Lecce 24/04/18
Il Curatore
F. Brancato

ASSEVERAZIONE DELL'ORGANO DI REVISIONE DEL COMUNE

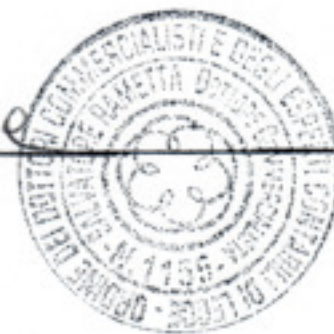
Il sottoscritto dr. Salvatore Rametta, in qualità di Revisore Unico del Comune di Ugento, assevera, in ottemperanza all'articolo 6, comma 4, del D.L. 95/2012, che i saldi dei crediti/debiti risultanti alla data del 31/12/2017 dal rendiconto della gestione del Comune, come sopra riportati, risultano coincidenti con i corrispondenti saldi risultanti dalla contabilità aziendale della società Area Sistema "Casarano ed altri Comuni Associati" Società Consortile a r.l. .

Ugento, li _____

Il Revisore Unico dr. Salvatore Rametta

Salvatore Rametta

(timbro e firma)



ASSEVERAZIONE DELL'ORGANO DI REVISIONE DELLA SOCIETA'

Il sottoscritto l'Avv. Francesco Brancato, in qualità di curatore del fallimento della società Area Sistema "Casarano ed altri Comuni Associati" Società Consortile a r.l. assevera, in ottemperanza all'articolo 6, comma 4, del D.L. 95/2012, che i saldi dei crediti/debiti risultanti alla data del 31/12/2017 dal rendiconto della gestione del Comune di Ugento, come sopra riportati, risultano coincidenti con i corrispondenti saldi risultanti dalla contabilità aziendale della società Area Sistema "Casarano ed altri Comuni Associati" Società Consortile a r.l. .

Francesco Brancato li 24/04/18

Il curatore fallimentare

Avv. Francesco Brancato

(timbro e firma)



Nota informativa ex art. 6, c. 4, D.L. 95/2012

L'articolo 6, comma 4, del D.L. 95/2012, recante disposizioni urgenti per la revisione della spesa pubblica, convertito con modificazioni, dalla Legge n. 135/2012, ha stabilito che, a decorrere dall'esercizio finanziario 2012, i Comuni e le Province devono allegare al rendiconto della gestione una nota informativa contenente la verifica dei crediti e debiti reciproci tra l'Ente e le società partecipate.

La predetta nota, asseverata dai rispettivi organi di revisione, evidenzia analiticamente eventuali discordanze e ne fornisce la motivazione; in tal caso il Comune o la Provincia adottano senza indugio, e comunque non oltre il termine dell'esercizio finanziario in corso, i provvedimenti necessari ai fini della riconciliazione delle partite debitorie e creditorie.

Dalla verifica in oggetto, relativamente alla società partecipata dal Comune di Ugento

Ragione sociale	Quota di partecipazione
Gruppo di Azione Locale "Capo di S. Maria di Leuca" s.c. a r.l.	0,95% del capitale (pari ad € 95,00)

sono emerse le seguenti risultanze:

- con nota prot. n. 242/18/sp del 26/03/2018, la predetta società ha comunicato che, dalle risultanze contabili al 31/12/2017 della predetta Società, non emergono posizioni di debiti o di crediti nei confronti del Comune di Ugento.
- da un riscontro sui dati contabili del Comune di Ugento, è emerso che in favore della società Gruppo di Azione Locale "Capo di S. Maria di Leuca" s.c. a r.l. non esistono registrazioni contabili di crediti/debiti pendenti tra il Comune di Ugento e la suddetta società.

In ragione di quanto sopra si attesta che i saldi dei crediti/debiti risultanti alla data del 31/12/2017 nel rendiconto della gestione del Comune di Ugento risultano coincidenti con i corrispondenti saldi risultanti dalla contabilità aziendale della società.

L'importo dei saldi in oggetto viene evidenziato nella seguente tabella:

Ragione sociale	Credito del Comune	Debito del Comune
Gruppo di Azione Locale "Capo di S. Maria di Leuca" s.c. a r.l.	Zero	Zero

La presente nota informativa viene allegata al rendiconto della gestione dell'esercizio finanziario 2017.

Ugento, li 04/04/2018

Il Responsabile del Servizio Finanziario Dr. Giovanni Bocco



(timbro e firma)

ASSEVERAZIONE DELL'ORGANO DI REVISIONE DEL COMUNE

Il sottoscritto dr. Salvatore Rametta, in qualità di Revisore Unico del Comune di Ugento, assevera, in ottemperanza all'articolo 6, comma 4, del D.L. 95/2012, che i saldi dei crediti/debiti risultanti alla data del 31/12/2017 dal rendiconto della gestione del Comune, come sopra riportati, risultano coincidenti con i corrispondenti saldi risultanti dalla contabilità aziendale della società Gruppo di Azione Locale "Capo di S. Maria di Leuca" S.r.l. .

Ugento, li _____

Il Revisore Unico dr. Salvatore Rametta _____

Salvatore Rametta
(timbro e firma)



DICHIARAZIONE DELL'ORGANO DI RAPPRESENTANZA DELLA SOCIETA'

Il sottoscritto Rinaldo Rizzo, in qualità di Legale Rappresentante della società Gruppo di Azione Locale "Capo di S. Maria di Leuca" S.r.l., non tenuta ai sensi dell'art. 2477 co.3 del codice civile alla nomina dell'organo di controllo / revisore, dichiara che i saldi dei crediti/debiti risultanti alla data del 31/12/2017 dal rendiconto della gestione del Comune di Ugento, come sopra riportati, risultano coincidenti con i corrispondenti saldi risultanti dalla contabilità aziendale della società Gruppo di Azione Locale "Capo di S. Maria di Leuca" S.r.l. .

Tricase, li 09.09.18

Il Presidente del Gal "Capo di S. Maria di Leuca" S.r.l. _____



Rinaldo Rizzo
(timbro e firma)



Nota informativa ex art. 6, c. 4, D.L. 95/2012

L'articolo 6, comma 4, del D.L. 95/2012, recante disposizioni urgenti per la revisione della spesa pubblica, convertito con modificazioni, dalla Legge n. 135/2012, ha stabilito che, a decorrere dall'esercizio finanziario 2012, i Comuni e le Province devono allegare al rendiconto della gestione una nota informativa contenente la verifica dei crediti e debiti reciproci tra l'Ente e le società partecipate.

La predetta nota, asseverata dai rispettivi organi di revisione, evidenzia analiticamente eventuali discordanze e ne fornisce la motivazione; in tal caso il Comune o la Provincia adottano senza indugio, e comunque non oltre il termine dell'esercizio finanziario in corso, i provvedimenti necessari ai fini della riconciliazione delle partite debitorie e creditorie.

Dalla verifica in oggetto, relativamente alla società partecipata dal Comune di Ugento

Ragione sociale	Quota di partecipazione
Gruppo di Azione Locale "Capo di S. Maria di Leuca" S.r.l.	0,205% del capitale (pari ad € 255,00)

sono emerse le seguenti risultanze:

- con nota prot. n. 942/18/sp del 26/03/2018, la predetta società ha comunicato che, dalle risultanze contabili al 31/12/2017 della predetta Società, non emergono posizioni di debiti o di crediti nei confronti del Comune di Ugento.
- da un riscontro sui dati contabili del Comune di Ugento, è emerso che in favore della società Gruppo di Azione Locale "Capo di S. Maria di Leuca" S.r.l. non esistono registrazioni contabili di crediti/debiti pendenti tra il Comune di Ugento e la suddetta società.

In ragione di quanto sopra si attesta che i saldi dei crediti/debiti risultanti alla data del 31/12/2017 nel rendiconto della gestione del Comune di Ugento risultano coincidenti con i corrispondenti saldi risultanti dalla contabilità aziendale della società.

L'importo dei saldi in oggetto viene evidenziato nella seguente tabella:

Ragione sociale	Credito del Comune	Debito del Comune
Gruppo di Azione Locale "Capo di S. Maria di Leuca" S.r.l.	Zero	Zero

La presente nota informativa viene allegata al rendiconto della gestione dell'esercizio finanziario 2017.

Ugento, li 04/04/2018

Il Responsabile del Servizio Finanziario Dr. Giovanni Bocco



(timbro e firma)

ASSEVERAZIONE DELL'ORGANO DI REVISIONE DEL COMUNE

Il sottoscritto dr. Salvatore Rametta, in qualità di Revisore Unico del Comune di Ugento, assevera, in ottemperanza all'articolo 6, comma 4, del D.L. 95/2012, che i saldi dei crediti/debiti risultanti alla data del 31/12/2017 dal rendiconto della gestione del Comune, come sopra riportati, risultano coincidenti con i corrispondenti saldi risultanti dalla contabilità aziendale della società Gruppo di Azione Locale "Capo di Leuca" s.c.a r.l. .

Ugento, li _____

Il Revisore Unico dr. Salvatore Rametta

Salvatore Rametta

(timbro e firma)



DICHIARAZIONE DELL'ORGANO DI RAPPRESENTANZA DELLA SOCIETA'

Il sottoscritto Rinaldo Rizzo, in qualità di Legale Rappresentante della società Gruppo di Azione Locale "Capo di Leuca" S.c.ar.l., non tenuta ai sensi dell'art. 2477 co.3 del codice civile alla nomina dell'organo di controllo / revisore, dichiara che i saldi dei crediti/debiti risultanti alla data del 31/12/2017 dal rendiconto della gestione del Comune di Ugento, come sopra riportati, risultano coincidenti con i corrispondenti saldi risultanti dalla contabilità aziendale della società Gruppo di Azione Locale "Capo di Leuca" S.c.a r.l.

Tricase, li 09.04.18

Il Presidente del Gal "Capo di Leuca" S.c.a r.l.,



Rinaldo Rizzo
(timbro e firma)



Nota informativa ex art. 6, c. 4, D.L. 95/2012

L'articolo 6, comma 4, del D.L. 95/2012, recante disposizioni urgenti per la revisione della spesa pubblica, convertito con modificazioni, dalla Legge n. 135/2012, ha stabilito che, a decorrere dall'esercizio finanziario 2012, i Comuni e le Province devono allegare al rendiconto della gestione una nota informativa contenente la verifica dei crediti e debiti reciproci tra l'Ente e le società partecipate.

La predetta nota, asseverata dai rispettivi organi di revisione, evidenzia analiticamente eventuali discordanze e ne fornisce la motivazione; in tal caso il Comune o la Provincia adottano senza indugio, e comunque non oltre il termine dell'esercizio finanziario in corso, i provvedimenti necessari ai fini della riconciliazione delle partite debitorie e creditorie.

Dalla verifica in oggetto, relativamente alla società partecipata dal Comune di Ugento

Ragione sociale	Quota di partecipazione
Ente pubblico non economico "AUTORITA' IDRICA PUGLIESE (AIP)"	0,3% del capitale

sono emerse le seguenti risultanze:

- a mezzo e-mail del 22/03/2018, la predetta società ha comunicato che, dalle risultanze contabili al 31/12/2017 della predetta Società, non emergono posizioni di debiti o di crediti nei confronti del Comune di Ugento.
- da un riscontro sui dati contabili del Comune di Ugento, è emerso che in favore dell'Ente pubblico non economico "AUTORITA' IDRICA PUGLIESE (AIP)" non esistono registrazioni contabili di crediti/debiti pendenti tra il Comune di Ugento e la suddetta società.

In ragione di quanto sopra si attesta che i saldi dei crediti/debiti risultanti alla data del 31/12/2017 nel rendiconto della gestione del Comune di Ugento risultano coincidenti con i corrispondenti saldi risultanti dalla contabilità aziendale della società.

L'importo dei saldi in oggetto viene evidenziato nella seguente tabella:

Ragione sociale	Credito del Comune	Debito del Comune
Ente pubblico non economico "AUTORITA' IDRICA PUGLIESE (AIP)"	Zero	Zero

La presente nota informativa viene allegata al rendiconto della gestione dell'esercizio finanziario 2017.

Ugento, li 04/04/2018

Il Responsabile del Servizio Finanziario Dr. Giovanni Bocco



(timbro e firma)

ASSEVERAZIONE DELL'ORGANO DI REVISIONE DEL COMUNE

Il sottoscritto dr. Salvatore Rametta, in qualità di Revisore Unico del Comune di Ugento, assevera, in ottemperanza all'articolo 6, comma 4, del D.L. 95/2012, che i saldi dei crediti/debiti risultanti alla data del 31/12/2017 dal rendiconto della gestione del Comune, come sopra riportati, risultano coincidenti con i corrispondenti saldi risultanti dalla contabilità aziendale dell'Ente pubblico non economico "AUTORITA' IDRICA PUGLIESE (AIP)".

Ugento, li _____

Il Revisore Unico dr. Salvatore Rametta _____

Salvatore Rametta

(timbro e firma)



ASSEVERAZIONE DELL'ORGANO DI REVISIONE DELLA SOCIETA'

Il sottoscritto _____, in qualità di Revisore/Presidente del Collegio Sindacale dell'Ente pubblico non economico "AUTORITA' IDRICA PUGLIESE (AIP)", assevera, in ottemperanza all'articolo 6, comma 4, del D.L. 95/2012, che i saldi dei crediti/debiti risultanti alla data del 31/12/2017 dal rendiconto della gestione del Comune di Ugento, come sopra riportati, risultano coincidenti con i corrispondenti saldi risultanti dalla contabilità aziendale dell'Ente pubblico non economico "AUTORITA' IDRICA PUGLIESE (AIP)".

_____, li _____

Il Revisore / Presidente del Collegio Sindacale _____

[Signature]

(timbro e firma)

CITTÀ DI UGENTO



Città di Ugento

cap. 73059 – Provincia di Lecce

tel. (0833) 557001 - fax (0833) 556496

UFFICIO RAGIONERIA E TRIBUTI

Nota informativa ex art. 6, c. 4, D.L. 95/2012

L'articolo 6, comma 4, del D.L. 95/2012, recante disposizioni urgenti per la revisione della spesa pubblica, convertito con modificazioni, dalla Legge n. 135/2012, ha stabilito che, a decorrere dall'esercizio finanziario 2012, i Comuni e le Province devono allegare al rendiconto della gestione una nota informativa contenente la verifica dei crediti e debiti reciproci tra l'Ente e le società partecipate.

La predetta nota, asseverata dai rispettivi organi di revisione, evidenzia analiticamente eventuali discordanze e ne fornisce la motivazione; in tal caso il Comune o la Provincia adottano senza indugio, e comunque non oltre il termine dell'esercizio finanziario in corso, i provvedimenti necessari ai fini della riconciliazione delle partite debitorie e creditorie.

Dalla verifica in oggetto, relativamente alla società partecipata dal Comune di Ugento

Ragione sociale	Quota di partecipazione
Autorità territoriale ottimale LE/3	5,81% del capitale

sono emerse le seguenti risultanze:

- con nota prot. 32 del 26.03.2018, inviata a mezzo mail, la predetta società ha comunicato che, dalle proprie risultanze contabili al 31/12/2017, emergono i seguenti crediti nei confronti del Comune di Ugento:

Ragione sociale	Credito del Comune	Debito del Comune
Autorità territoriale ottimale LE/3	Zero	<ul style="list-style-type: none"> - acconto quota anno 2017, pari ad € 15.078,14; - saldo quota consortile anno 2017, pari ad € 1.559,42; - saldo della quota consortile anno 2016, pari ad € 677,55.

- da un riscontro sui dati contabili del Comune di Ugento, è emerso che in favore dell'Autorità territoriale ottimale LE/3 vi è unicamente un impegno, pari ad € 16.352,45 (n. 2154/2017), con mandato in corso di esecuzione per l'importo di € 15.78,14, ed una disponibilità residua da liquidare pari ad € 1.274,31.

In ragione di quanto sopra si attesta che i saldi dei crediti/debiti risultanti alla data del 31/12/2017 nel rendiconto della gestione del Comune di Ugento risultano non coincidenti con i corrispondenti saldi risultanti dalla contabilità aziendale della società, poiché a fronte del debito riportato nella tabella a seguire nella contabilità del Comune vi è unicamente un impegno (n. 2154/2017), pari ad € 16.352,45, che presenta una disponibilità residua da liquidare pari ad € 1.274,31, ragion per cui si provvederà, nell'ambito del Bilancio 2018, su richiesta del Funzionario responsabile competente del relativo procedimento, ad attivare l'iter

procedimentale necessario per lo stanziamento ed il pagamento delle differenze derivanti dai sopra evidenziati disallineamenti, pari ad € 677,55 a titolo di saldo della quota consortile anno 2016, ed € 285,11 a titolo di saldo quota consortile anno 2017.

L'importo dei saldi in oggetto viene evidenziato nella seguente tabella:

Ragione sociale	Credito del Comune	Debito del Comune
Autorità territoriale ottimale LE/3	Zero	- acconto quota anno 2017, pari ad € 15.078,14; - saldo quota consortile anno 2017, pari ad € 1.559,42; - saldo della quota consortile anno 2016, pari ad € 677,55.

La presente nota informativa viene allegata al rendiconto della gestione dell'esercizio finanziario 2017.

Ugento, li 19/04/2018

Il Responsabile del Servizio Finanziario Dr. Giovanni Bocco

IL RESPONSABILE

AREA PROGRAMMAZIONE E BILANCIO

(Dr. Giovanni Bocco)

(timbro e firma)

ASSEVERAZIONE DELL'ORGANO DI REVISIONE DEL COMUNE

Il sottoscritto dr. Salvatore Rametta, in qualità di Revisore Unico del Comune di Ugento, assevera, in ottemperanza all'articolo 6, comma 4, del D.L. 95/2012, che i saldi dei crediti/debiti risultanti alla data del 31/12/2017 dal rendiconto della gestione del Comune, come sopra riportati, risultano coincidenti con i corrispondenti saldi risultanti dalla contabilità aziendale dell'Autorità territoriale ottimale LE/3.

Ugento, li _____

Il Revisore Unico dr. Salvatore Rametta

(timbro e firma)

ASSEVERAZIONE DELL'ORGANO DI REVISIONE DELLA SOCIETA'

Il sottoscritto LSI VITO ANTONIO, in qualità di Revisore/Presidente del Collegio Sindacale dell'Autorità territoriale ottimale LE/3, assevera, in ottemperanza all'articolo 6, comma 4, del D.L. 95/2012, che i saldi dei crediti/debiti risultanti alla data del 31/12/2017 dal rendiconto della gestione del Comune di Ugento, come sopra riportati, risultano coincidenti con i corrispondenti saldi risultanti dalla contabilità aziendale dell'Autorità territoriale ottimale LE/3.

MIGLIANO, li 02/05/2018

Il Revisore / Presidente del Collegio Sindacale

(timbro e firma)



Nota informativa ex art. 6, c. 4, D.L. 95/2012

L'articolo 6, comma 4, del D.L. 95/2012, recante disposizioni urgenti per la revisione della spesa pubblica, convertito con modificazioni, dalla Legge n. 135/2012, ha stabilito che, a decorrere dall'esercizio finanziario 2012, i Comuni e le Province devono allegare al rendiconto della gestione una nota informativa contenente la verifica dei crediti e debiti reciproci tra l'Ente e le società partecipate.

La predetta nota, asseverata dai rispettivi organi di revisione, evidenzia analiticamente eventuali discordanze e ne fornisce la motivazione; in tal caso il Comune o la Provincia adottano senza indugio, e comunque non oltre il termine dell'esercizio finanziario in corso, i provvedimenti necessari ai fini della riconciliazione delle partite debitorie e creditorie.

Dalla verifica in oggetto, relativamente alla società partecipata dal Comune di Ugento

Ragione sociale	Quota di partecipazione
Consorzio Universitario Interprovinciale Salentino	0,74% del capitale

sono emerse le seguenti risultanze:

- a mezzo e-mail del 18/04/2018, la predetta società ha comunicato che, dalle risultanze contabili al 31/12/2017 della predetta Società, non emergono posizioni di debiti o di crediti nei confronti del Comune di Ugento.
- da un riscontro sui dati contabili del Comune di Ugento, è emerso che in favore del Consorzio Universitario Interprovinciale Salentino non esistono registrazioni contabili di crediti/debiti pendenti tra il Comune di Ugento e la suddetta società.

In ragione di quanto sopra si attesta che i saldi dei crediti/debiti risultanti alla data del 31/12/2017 nel rendiconto della gestione del Comune di Ugento risultano coincidenti con i corrispondenti saldi risultanti dalla contabilità aziendale della società.

L'importo dei saldi in oggetto viene evidenziato nella seguente tabella:

Ragione sociale	Credito del Comune	Debito del Comune
Consorzio Universitario Interprovinciale Salentino	Zero	Zero

La presente nota informativa viene allegata al rendiconto della gestione dell'esercizio finanziario 2017.

Ugento, lì 19/04/2018

Il Responsabile del Servizio Finanziario Dr. Giovanni Bocco

IL RESPONSABILE
AREA PROGRAMMAZIONE E BILANCIO

(Dr. Giovanni Bocco)

(timbro e firma)

ASSEVERAZIONE DELL'ORGANO DI REVISIONE DEL COMUNE

Il sottoscritto dr. Salvatore Rametta, in qualità di Revisore Unico del Comune di Ugento, assevera, in ottemperanza all'articolo 6, comma 4, del D.L. 95/2012, che i saldi dei crediti/debiti risultanti alla data del 31/12/2017 dal rendiconto della gestione del Comune, come sopra riportati, risultano coincidenti con i corrispondenti saldi risultanti dalla contabilità aziendale del Consorzio Universitario Interprovinciale Salentino.

Ugento, li _____

Il Revisore Unico dr. Salvatore Rametta _____
(timbro e firma)

ASSEVERAZIONE DELL'ORGANO DI REVISIONE DELLA SOCIETA'

Il sottoscritto _____, in qualità di Revisore/
Presidente del Collegio Sindacale del Consorzio Universitario Interprovinciale Salentino, assevera, in ottemperanza all'articolo 6, comma 4, del D.L. 95/2012, che i saldi dei crediti/debiti risultanti alla data del 31/12/2017 dal rendiconto della gestione del Comune di Ugento, come sopra riportati, risultano coincidenti con i corrispondenti saldi risultanti dalla contabilità aziendale del Consorzio Universitario Interprovinciale Salentino.

_____, li _____

Il Revisore / Presidente del Collegio Sindacale _____
(timbro e firma)

RENDICONTO ESERCIZIO 2017
ALLEGATO L

- Relazione tecnica al Rendiconto 2017 del Responsabile del Servizio Finanziario

CITTA' DI UGENTO
(Ufficio Ragioneria)

RELAZIONE TECNICA - INTEGRATIVA
AL RENDICONTO DELLA GESTIONE PER L'ESERCIZIO 2017

La presente Relazione Tecnica al Rendiconto della gestione per l'esercizio finanziario 2017 ha come finalità l'integrazione ed esemplificazione, per una migliore comprensione, delle voci e delle risultanze contabili finali contenute negli schemi normativamente definiti dal D.Lgs. n. 118/2011.

A tal fine si rappresenta quanto di seguito esposto:

- 1) Relativamente al riaccertamento dei residui ed in applicazione del principio della competenza finanziaria potenziata di cui al D.Lgs. n. 118/2011 e dell'adozione, già dall'esercizio finanziario 2015, della contabilità finanziaria autorizzatoria che modifica l'accertamento e l'impegno secondo la regola dell'esigibilità dell'obbligazione (cosiddetto della competenza finanziaria potenziata), si è provveduto alla revisione ordinaria dei residui attivi e passivi esistenti in contabilità. In particolare i Funzionari Responsabili di Settore, con le determinazioni dirigenziali sotto indicate, hanno provveduto alla ricognizione di tutti gli accertamenti e gli impegni relativi all'esercizio 2017, nonché tutti i residui, attivi e passivi, provenienti dagli esercizi precedenti, al fine di accertare il permanere delle condizioni che hanno originato l'accertamento ovvero l'impegno, nonché quelle necessarie per la corretta imputazione secondo la regola dell'esigibilità dell'obbligazione (cosiddetto della competenza finanziaria potenziata):
 - determina n. 306 del 24/04/2018 a firma del Responsabile del Settore Urbanistica-Ambiente-Suap;
 - determina n. 307 del 24/04/2018 a firma del Responsabile del Settore Polizia Municipale;
 - determina n. 308 del 24/04/2018 a firma del Responsabile del Settore Patrimonio e Manutenzioni;
 - determina n. 309 del 24/04/2018 a firma del Responsabile del Settore Lavori Pubblici;
 - determina n. 310 del 24/04/2018 a firma del Responsabile del Settore AA.GG.;
 - determina n. 311 del 24/04/2018 a firma del Responsabile del Settore Bilancio e Programmazione;

Ciascun Responsabile, al fine del mantenimento delle spese e delle entrate a residuo, ha dato atto che vengono mantenute a residuo le spese impegnate negli esercizi 2017 e precedenti in quanto le prestazioni sono state rese o le forniture sono state effettuate nell'anno di riferimento, nonché le entrate esigibili secondo il principio della competenza finanziaria di cui al D.Lgs. 118/2011".

Per i residui la cui esigibilità è da riferire ad esercizi successivi al 2017, gli stessi responsabili hanno dato atto che l'attività di riaccertamento è stata effettuata avendo riguardo ai cronogrammi della spesa conservati agli atti del proprio ufficio, i quali saranno inviati in copia, a cura di ciascun responsabile, agli enti che hanno concesso finanziamenti vincolati alla copertura delle spese da reimputare (punto 3.6, lett. c), Allegato 4/2 al D.Lgs. n.118/2011), per tenere conto delle variazioni di esigibilità intervenute.

La predetta attività di riaccertamento è stata ulteriormente rideterminata, acquisita e riepilogata nella deliberazione della Giunta Comunale n. 104 del 27/04/2018 (proposta n. 124 del 24/04/2018) avente ad oggetto "RIACCERTAMENTO ORDINARIO DEI RESIDUI

ATTIVI E PASSIVI PER IL RENDICONTO DELLA GESTIONE 2017 E VARIAZIONE DI ESIGIBILITA' IN ESERCIZIO 2018", mediante la quale si è provveduto:

- a) ad approvare le risultanze del riaccertamento ordinario dei residui attivi e passivi per l'esercizio 2017, di cui all'art. 3, comma 4, del D.Lgs. 118/2011, ai fini della predisposizione del rendiconto 2017;
- b) ad incrementare, al fine di consentire la reimputazione dei residui passivi negli esercizi di esigibilità degli stessi, nella parte entrata dell'esercizio 2018, il Fondo Pluriennale Vincolato, pari alla differenza, se positiva, tra l'ammontare complessivo dei residui passivi cancellati e da reimputare e l'ammontare dei residui attivi cancellati e da reimputare, che risulta così costituito:
- **PARTE CORRENTE**

Residui passivi al 31.12.2016 cancellati e re imputati	€ 623.294,85;
Residui attivi al 31.12.2016 cancellati e reimputati	€ 82.892,00;
Differenza = FPV Entrata 2018	€ 540.402,85;

 - **PARTE CAPITALE**

Residui passivi al 31.12.2016 cancellati e re imputati	€ 4.481.404,38;
Residui attivi al 31.12.2016 cancellati e reimputati	€ 3.904.080,48;
Differenza = FPV Entrata 2018	€ 577.323,90;
- c) a disporre l'inserimento dei residui attivi e passivi nel conto del bilancio 2017, dando atto che la presente deliberazione costituisce allegato del Rendiconto della gestione 2017;
- d) a procedere alla variazione degli stanziamenti in corso di gestione del bilancio 2018 di cui all'allegato D) e, pertanto, di riaccertare e reimpegnare, a valere sull'esercizio 2018 e successivi, gli accertamenti e gli impegni reimputati in quanto non esigibili al 31 dicembre 2017;

Ai fini della regolarità contabile dell'attività sopra richiamata tuttavia, è stato rilevato che un apprezzabile numero di impegni, assunti in chiusura dell'esercizio 2017, e "dichiarati esigibili entro lo stesso esercizio", è stato interamente reimputato all'esercizio 2018, ragion per cui è stato necessario ribadire, nell'ambito del parere della sopra richiamata deliberazione, che ai fini dell'imputazione degli impegni di spesa occorre considerare l'esigibilità della spesa stessa e, pertanto, che gli stessi impegni devono essere imputati sull'esercizio in cui è prevista l'effettiva esigibilità e sul quale la predetta spesa deve trovare copertura, senza dover ricorrere alla costituzione del fondo pluriennale vincolato il quale, al di fuori dei casi in cui ciò è espressamente previsto dagli stessi principi contabili (ad esempio, per le spese di personale e per quelle relative a incarichi a legali esterni), non può essere utilizzato per trasferire le coperture da un esercizio all'altro, salvo che per i casi del c.d. "fatto sopravvenuto", ossia quando l'esigibilità viene posticipata da un evento non prevedibile al momento del perfezionamento dell'obbligazione.

- 2) Ai fini della contabilità economico/patrimoniale, si fa presente che l'art.11, comma 12, del D.Lgs. 118/2011, come modificato dal D.Lgs. 126/2014, ha previsto che gli Enti Locali che non hanno partecipato alla sperimentazione dovessero adottare il principio contabile applicato della contabilità economico/patrimoniale, di cui all'Allegato 4/3 al suddetto decreto, a decorrere dall'esercizio finanziario 2016. Più in particolare, il disposto del suddetto Principio Contabile Applicato della Contabilità Economico/Patrimoniale, al paragrafo 9.1 così recita: "La prima attività richiesta per l'adozione della nuova contabilità è la riclassificazione delle voci dello stato patrimoniale chiuso il 31 dicembre dell'anno precedente nel rispetto del DPR 194/1996, secondo l'articolazione prevista dallo stato patrimoniale allegato al presente decreto.

A tal fine è necessario riclassificare le singole voci dell'inventario secondo il piano dei conti patrimoniale.

La seconda attività richiesta consiste nell'applicazione dei criteri di valutazione dell'attivo e del passivo previsti dal principio applicato della contabilità economico patrimoniale all'inventario e allo stato patrimoniale riclassificato.

A tal fine, si predispose una tabella che, per ciascuna delle voci dell'inventario e dello stato patrimoniale riclassificato, affianca gli importi di chiusura del precedente esercizio, gli importi attribuiti a seguito del processo di rivalutazione e le differenze di valutazione, negative e positive.

I prospetti riguardanti l'inventario e lo stato patrimoniale al 1° gennaio dell'esercizio di avvio della nuova contabilità, riclassificati e rivalutati, nel rispetto dei principi di cui al presente allegato, con l'indicazione delle differenze di rivalutazione, sono oggetto di approvazione del Consiglio in sede di approvazione del rendiconto dell'esercizio di avvio della contabilità economico/patrimoniale, unitariamente ad un prospetto che evidenzia il raccordo tra la vecchia e la nuova classificazione. Considerato che si ridetermina il patrimonio netto dell'ente, si ritiene opportuna l'approvazione da parte del Consiglio”.

Rispetto alle attività previste dal suddetto principio contabile, si rappresenta che si è provveduto a riclassificare le singole voci dell'inventario secondo il piano dei conti patrimoniale, mentre, con riferimento alla seconda delle attività richieste, consistente “nell'applicazione dei criteri di valutazione dell'attivo e del passivo previsti dal principio applicato della contabilità economico patrimoniale all'inventario e allo stato patrimoniale riclassificato”, si rappresenta come gran parte degli stessi fossero già corrispondenti a quelli utilizzati da questo Ente per gli aggiornamenti dei propri inventari e stati patrimoniali fino al 31/12/2015. Si è stati tuttavia “costretti”, così come comunicato dal predetto Settore con nota prot. n. 9361 del 30/04/2018, a rinviare alcune attività di aggiornamento/valutazione/riclassificazione a motivo:

- delle criticità già segnalate nelle relazioni ai precedenti Rendiconti, e fino alla risoluzione delle stesse, così come sinteticamente richiamate nei successivi punti della presente relazione;
- delle criticità emerse nel funzionamento dei softwares applicativi di contabilità a seguito delle rilevanti e complesse operazioni di riclassificazione sopra evidenziate nonché del non sempre puntuale funzionamento dei predetti applicativi, anche con riferimento alla matrice di transizione del piano dei conti integrato, attraverso la quale è possibile gestire il corretto passaggio e collegamento tra la contabilità finanziaria e quella patrimoniale.

Si è proceduto inoltre all'incremento del valore di alcuni cespiti facenti parte delle immobilizzazioni dell'attivo patrimoniale e, corrispondentemente del F.do di dotazione, al 31/12/2017, così come ribadito al successivo punto 11) della presente relazione, per un importo pari ad € 1.275.432,82, a seguito di un aggiornamento dello Stato patrimoniale alle risultanze inventariali alla stessa data, che, nel passaggio dal vecchio al nuovo sistema contabile introdotto dal D.Lgs. n. 118/2011 e s.m.i., aveva ommesso di computare anche i residui esistenti alla data del 31/12/2016 (al fine di tenere conto del nuovo principio di competenza finanziaria potenziata che determina la valorizzazione degli inventari, e conseguentemente dello Stato Patrimoniale, non più in base ai pagamenti, bensì in base all'esigibilità degli impegni), i quali non erano stati in precedenza computati a motivo del non corretto funzionamento delle elaborazioni tra i software di gestione degli inventari e della contabilità (avendo applicato il nuovo principio di competenza finanziaria potenziata prendendo in considerazione i soli impegni di competenza, senza computare quelli conservati a residuo).

Per quanto sopra pertanto, nonché della opportunità di procedere, appena possibile, ad un “aggiornamento straordinario” dell’inventario dell’Ente, ci si riserva, di concerto con il Settore Patrimonio, già dal 2017 responsabile per le corrette annotazioni/aggiornamenti inventariali, di apportare, nelle lavorazioni di chiusura dei successivi esercizi, gli aggiustamenti/correzioni/integrazioni che dovessero rendersi necessari a seguito della realizzazione della suddetta attività di “aggiornamento straordinario”, nonché della risoluzione delle sopra richiamate criticità di funzionamento dei softwares di contabilità.

3) La voce dell’Attivo A), II), 1) “Immobilizzazioni immateriali”, tiene conto:

- della voce dell’Attivo A), II) 1) g) “Contributi agli investimenti a Amministrazioni pubbliche”, la quale comprende l’incremento di valore del bene Castello (la cui proprietà è di terzi ma che è stato acquisito in comodato per anni 20 dal Comune di Ugento) a fronte dei lavori eseguiti e liquidabili entro il 31 dicembre 2017 (€ 702,00 imp. 2177/2017) che, aggiunti ad 368.366,35 (€ 78.862,34 imp. 945/2015 + € 289.504,01 imp. 689/2016) svolti nel 2016, ad € 3.575.148,77 svolti nel 2015 e ad € 772.522,37 svolti nel 2014, determina un totale pari ad € 4.716.739,49;
- della voce dell’Attivo A), II), 1) h) “Altre immobilizzazioni immateriali”, la quale comprende l’incremento di valore del bene “Parco archeologico urbano – via Tasso (la cui proprietà è di terzi ma per il quale è stata sottoscritta apposita convenzione della durata di anni sei rinnovabile, approvata con deliberazione di G.M. n. 132 del 26.06.2013, con la quale le parti si impegnano a disciplinare le modalità di fruizione pubblica, restando al Comune la facoltà di utilizzarlo per manifestazioni ed eventi culturali organizzati e gestiti dallo stesso Ente) a fronte dei lavori eseguiti e liquidabili entro il 31 dicembre 2017, pari ad € 11.703,92 (imp. 52/2017) che, aggiunti ad 368.366,35 (€ 142.570,00 imp. 51 e 52/2016 + imp. 452/2016) svolti nel 2016, è pari ad € 154.273,92.

Per entrambe le suddette opere i lavori di completamento sono ancora in corso, ragion per cui, non partecipando al “processo produttivo dell’Ente”, non è ancora stato avviato il processo di ammortamento.

4) Gli incrementi delle immobilizzazioni, valutati nel rispetto di quanto disposto dall’art. 230, comma 4, del D. Lgs. n 267/2000, tengono conto, così come comunicato dal predetto Settore con nota prot. n. 9361 del 30/04/2018, solo della parte ad oggi completata dell’attività di aggiornamento degli Inventari, pari alla quasi totalità dei beni da inventariare, con rilevazione in corso, in corrispondenza di specifiche attività poste in essere dall’Ufficio Urbanistica, ed a tutt’oggi non concluse, delle aree rivenienti al Comune dall’attuazione dei vari Piani di Lottizzazione fino ad oggi eseguiti, nonché di tutte quelle corrispondenti alle singole particelle intestate al Comune di Ugento, così come riepilogate nell’elenco realizzato in sede della precedente attività di aggiornamento straordinario degli Inventari, e per le quali si è proceduto a richiedere la necessaria collaborazione ai Responsabili dell’area Urbanistica ed Assetto del Territorio, Lavori Pubblici, ed ora anche del neo costituito Settore del Patrimonio, per la individuazione del valore e della esatta destinazione di utilizzo di ciascuna, affinché il predetto aggiornamento degli Inventari e, conseguentemente, del Conto del Patrimonio, possano completarsi. In considerazione di quanto sopra, allo stesso modo, ***stante la perdurante impossibilità di poter ottenere collaborazione operativa da parte del Settore Tecnico, corre l’obbligo di evidenziare che alcuni beni in capo al Comune sono stati inventariati e, conseguentemente, inseriti nel Conto del Patrimonio (alla voce “Immobilizzazioni materiali”), con valori simbolici o frutto delle indicazioni parziali e non esaustive ricavabili dagli atti in possesso del Servizio Finanziario (in attesa di poter attribuire agli stessi un congruo valore ricavabile da una perizia che ne stimi l’attuale***

consistenza patrimoniale). A tal fine appare utile evidenziare che permangono a tutt'oggi, con riferimento ai terreni, le criticità già segnalate in occasione delle relazioni ai precedenti rendiconti e ad oggi ancora non risolte per i motivi sopra esposti. In particolare, l'aggiornamento del valore degli inventari effettuato in occasione della elaborazione dei Rendiconti per l'esercizio 2012 e successivi già include:

- cave dismesse individuate al fg. 95, p.lle 93, 94 e 95, il cui valore è stato attribuito simbolicamente in € 1,00, rivenienti da cessione bonaria effettuata in favore del Comune di Ugento, con atto rogato dal Segretario comunale in data 22 novembre 2012 (Rep. n. 1461), dai Sig.ri Maurichi Maria Grazia, Maurichi Anna, Maurichi Laura, Maurichi Elena, Piccinni Rocco e Ricchello Maria Teresa;
- impianto di stoccaggio e prima lavorazione dei rifiuti realizzato in "Località Burgesi" e subito dopo "vandalizzato", individuato al fg. 95, p.la 80, il cui valore è stato attribuito in misura pari a quello del suolo su cui sorge il predetto impianto, per un importo pari ad € 34.012,56 (trattasi di opera realizzata a mezzo di finanziamenti a fondo perduto ottenuti da altri Enti).

- Immobile donato dalla Sig. CHIERICI Franca, vedova Avv. COCOLA Renato, con atto sottoscritto in data 21 Dicembre 2017 dal procuratore speciale della Sig. Chierici, GUIDO Antonio, e il Responsabile del Settore Gestione del Patrimonio e Manutenzioni, dott.ssa VIVA Irene, (atto rep. 383, Racc. 658, registrato a Casarano il 22/12/2017 al n.10035, trascritto a Lecce il 22/12/2017 al n. 40581 R.G. e al n. 30619 R.P.).

L'immobile è costituito dai subalterni n.1 (piano sotto interrato e piano terra) e n.2 (piano primo in corso di costruzione) della particella 1435 del foglio 39, siti alla via Salvatore Congedi s.n. in Ugento.

Le parti attribuiscono ai fini fiscali il valore di € 97.300,00 al sub. 1 ed €12.000,00 al subalterno 2, per un totale di € 109.300,00. Resta inteso che l'immobile sarà oggetto di una relazione di stima a cura dell'Ufficio Tecnico dell'Ente così come previsto dal Principio contabile 6.1.2.

Il predetto Immobile dovrà essere assoggettato, previa acquisizione delle risorse necessarie, agli interventi infrastrutturali necessari ad accogliere Unità territoriale di Cure Primarie (UPC), ragione per cui viene inserito alla voce A) Attivo 2) d) "Immobilizzazioni materiali in corso";

- mezzo nautico (gommoni) ZODIAC INTERNATIONAL, Modello PRO 15 MAN, SERIE Z14279, Lunghezza 6,3 m) dotato di motore nautico marca Honda (MODELLO BF115AX, CILINDRATA: 2254 cm³, Potenza massima 115 cv a 5500 giri/min), acquisito nell'ambito della offerta migliorativa presentata dal consorzio CSC – Consorzio Stabile Costruttori affidataria dei lavori aggiudicati con determinazione n°884 del Registro Generale del 04/07/2014, afferenti il progetto approvato con deliberazione di GC n.37/2012 e denominato "INTERVENTI DI MIGLIORAMENTO DEI SERVIZI OFFERTI ALLA PESCA NEL PORTO PESCHERECCIO DI TORRE SAN GIOVANNI DI UGENTO" che, con deliberazione di G.C. n.94 del 20/05/2016, è stato affidato in comodato d'uso gratuito alla Capitaneria di Porto di Gallipoli al fine di garantire il controllo e la sicurezza del litorale ugentino, con vincolo di destinazione per le esclusive attività dell'Ufficio marittimo di Torre San Giovanni. Il natante in questione è stato inserito in inventario solo nel 2017 (poiché in alcun modo era stata comunicata in precedenza l'acquisizione del predetto natante da parte degli Uffici competenti dei relativi procedimenti), per un valore pari ad € 3.500,00 (imp. 618/2017), corrispondente al valore della manutenzione straordinaria realizzata per il ripristino del bene stesso che è stato oggetto nel frattempo di atti vandalici da parte di sconosciuti. Resta inteso che l'immobile sarà oggetto di una relazione di stima a cura dell'Ufficio Tecnico dell'Ente così come previsto dal Principio contabile 6.1.2.

- 5) Con riferimento alla voce dell'Attivo A), II), 3) a) "Partecipazioni", il «nuovo» principio contabile allegato 4/3 stabilisce al punto 6.1.3 che le partecipazioni azionarie immobilizzate

devono essere valutate con il criterio del costo, ridotto delle perdite durevoli di valore, riprendendo quanto contenuto nell'articolo 2426, commi 1 e 3, del codice civile, ove non sia possibile l'applicazione del criterio del «patrimonio netto», il quale presuppone la disponibilità del bilancio della società partecipata dell'anno n (in questo caso dell'esercizio 2017), non risultando corretto considerare quello dell'anno precedente (vedasi Commissione ARCONET seduta del 19/10/2016). Nello specifico, la predetta voce tiene conto del valore delle quote di capitale possedute dal Comune di Ugento nelle seguenti Società di capitali:

- Area Sistema “Casarano ed altri Comuni Associati” Società Consortile a r.l. (5,26 % del capitale), pari ad € 2.631,58 **(per la quale, avendo il Tribunale di Lecce, Sezione Fallimenti, emesso, in data 04.01.2013, sentenza dichiarativa di fallimento, occorrerà in seguito procedere ad una svalutazione della quota di partecipazione)**. La predetta partecipazione risulta valutata al costo in mancanza di dati attendibili per l'applicazione del metodo del patrimonio netto.
 - Gruppo di Azione Locale “Capo di S. Maria di Leuca” S.r.l. (0,205% del capitale), pari ad € 255,00, per la quale, non disponendo del bilancio relativo all'esercizio 2017, risulta valutata al costo, con corrispondente storno degli utili derivanti dall'applicazione del metodo del patrimonio netto utilizzato nel Rendiconto 2016 (pari ad € 20,93), per i quali nel 2016 si era proceduto ad iscrivere una specifica riserva del patrimonio netto vincolata all'utilizzo del metodo del patrimonio (Vedi voce “Riserve di capitale” del “Patrimonio netto”). Appare utile evidenziare, inoltre, che con deliberazione n. 65 del 15.11.2017, il Comune ha deliberato il recesso dal Gruppo di Azione Locale “Capo di S. Maria di Leuca” S.r.l.
 - Società “G.A.L. CAPO DI LEUCA SCARL”, alla quale il Comune, insieme agli altri Comuni del comprensorio, Università, ecc., alle Organizzazioni datoriali agricole, Organizzazioni datoriali della pesca, altri soggetti privati, ha deciso di partecipare con deliberazione del Consiglio Comunale n. 46 del 27 maggio 2016, al fine dell'ottenimento delle risorse per gli interventi in ambito LEADER. La quota sociale a carico del Comune è pari ad € 95,00 (EURO NOVANTACINQUE//00), corrispondente allo 0,95% (ZERO/NOVANTACINQUEPERCENTO) del capitale sociale. La predetta partecipazione risulta valutata al costo, non disponendo del bilancio relativo all'esercizio 2017.
 - Società mista Barocco Terra del Sole S.r.l. (Sistema Turistico Locale) (5% del capitale), pari ad € 500,00 (a tal fine è utile evidenziare che, come comunicato dal Comune di Lecce, da prima con nota prot. 77374 del 26 giugno 2012, la società non è attiva fin dalla sua costituzione, ne è mai stato insediato un consiglio di amministrazione che provvedesse agli adempimenti amministrativi e finanziari statutariamente previsti – situazione che, ad oggi, come comunicato a mezzo mail del 24.03.2017 da parte del competente Referente del Comune di Lecce, risulta confermata, con l'ulteriore precisazione che il Presidente pro tempore della Società ha richiesto alla banca a cui è affidata la tesoreria comunale di disattivare il conto corrente bancario, ragion per cui, *“il conto è stato già disattivato ed ora è depositato presso il Comune di Lecce proprio per completare le procedure di formale scioglimento della Società che, concretamente e finanziariamente, ormai risulta da anni cessata”*). La predetta partecipazione risulta valutata al costo in mancanza di dati attendibili per l'applicazione del metodo del patrimonio netto, poiché, nonostante ogni tentativo effettuato ai recapiti disponibili, non è stato possibile stabilire alcun contatto, nel corso del 2018, con il competente Referente del Comune di Lecce. Appare utile evidenziare, inoltre, che, con deliberazione n. 65 del 15.11.2017, il Comune ha deliberato il recesso dalla predetta Società Barocco Terra del Sole (mai attivata).
- 6) Per la voce “Contributi agli investimenti” di cui alla voce A) Passivo, V), 3), a), data dalla sommatoria dei contributi agli investimenti accertati dall'ente, destinati a investimenti, interamente sospesi negli esercizi in cui il credito è stato accertato (il cui importo corrisponde

alla parte di valore dei beni iscritti nell'attivo ed ancora da ammortizzare, con particolare riferimento ai beni "inventariati" realizzati con l'apporto di conferimenti esterni e, di fatto, ritenuti "a fecondità ripetuta", nonché al residuo credito ancora da incassare da parte degli Enti che hanno accordato il finanziamento), si è proceduto ad imputare al Conto Economico, alla voce A) Componenti positivi della gestione, III), 3), a) "Quota annuale di contributi agli investimenti da amministrazioni pubbliche", quale componente positivo di reddito, la quota parte di conferimenti imputabili all'esercizio, pari ad € 682.914,54 (determinati proporzionalmente alla misura del corrispondente ammortamento imputabile al residuo valore contabile di quei beni realizzati con conferimenti), in applicazione del metodo del "risconto passivo". Quest'ultima voce, infatti, rileva la quota di competenza dell'esercizio di contributi agli investimenti accertati dall'ente, destinati a investimenti, interamente sospesi nell'esercizio in cui il credito è stato accertato. La quota di competenza dell'esercizio è definita in conformità con il piano di ammortamento del cespite cui il contributo si riferisce e rettifica indirettamente l'ammortamento del cespite cui il contributo si riferisce. Pertanto, annualmente il risconto passivo (provento sospeso), originato dalla sospensione dal contributo in conto investimenti ottenuto dall'ente, è ridotto a fronte della rilevazione di un provento (quota annuale di contributo agli investimenti) di importo proporzionale alla quota di ammortamento del bene finanziato. In tal modo, l'effetto sul risultato di gestione della componente economica negativa (ammortamento) è "sterilizzato" annualmente mediante l'imputazione della componente economica positiva (quota annuale di contributi agli investimenti). Nell'ambito dei predetti Conferimenti, pertanto, quelli per "trasferimenti in c/capitale" risultano ridotti, con conseguente incremento del risultato di esercizio e, conseguentemente, del netto patrimoniale, per l'importo della quota parte di conferimenti imputabili all'esercizio, pari ad € 682.914,54 (determinati proporzionalmente alla misura del corrispondente ammortamento imputabile al residuo valore contabile di quei beni realizzati con conferimenti), in applicazione del meccanismo contabile sopra richiamato.

La voce "Riserve da permessi di costruire" di cui alla voce A) Passivo, I), 2), c) è riferita alla nuova contabilizzazione delle entrate dei permessi a costruire come riserve di capitale, anziché come ricavi sospesi, che pertanto fa saltare proprio la riconciliazione della variazione del patrimonio netto con il risultato di esercizio. Il legislatore ha scelto, infatti, di considerare tra gli oneri e i proventi straordinari del conto economico solo la quota del contributo per permesso di costruire destinato al finanziamento delle spese correnti. Per i Comuni, la quota dei permessi di costruire finalizzata ad investimenti costituisce incremento delle riserve. In questo modo i conti del patrimonio netto accesi alle riserve vengono direttamente movimentati e il conto intestato alle riserve da permessi a costruire, allocato tra le riserve disponibili, accoglie la quota di tali proventi destinati a opere pubbliche.

In ragione di quanto sopra, si è provveduto a recuperare la rettifica impropriamente realizzata con il Rendiconto 2016, con il quale la voce "Riserve da permessi di costruire" di cui alla voce A) Passivo, I), 2), c) è stata ridotta, con conseguente incremento del risultato di esercizio e, conseguentemente, del netto patrimoniale, per l'importo degli oneri di urbanizzazione relativi alla quota parte di conferimenti imputabili all'esercizio, pari ad € 224.926,88 (determinati proporzionalmente alla misura del corrispondente ammortamento imputabile al residuo valore contabile di quei beni realizzati con conferimenti), in applicazione del metodo del "risconto passivo"; tale recupero non modifica tuttavia la complessiva consistenza del Patrimonio netto, ma determina semplicemente una permutazione di valori nell'ambito delle voci che lo compongono.

- 7) I "Risconti attivi", rappresentati nella voce A) Attivo, IV), 2), a) "Risconti attivi" del Conto del Patrimonio, risultano determinati, in applicazione del principio di competenza, con riferimento a spese per assicurazioni previste e sostenute dal Comune di Ugento nell'esercizio finanziario 2017, ma da rinviare alla competenza economica di esercizi successivi.

8) I “Risconti passivi”, rappresentati nella voce A) Passivo, IV), 2), c) “Risconti passivi” del Conto del Patrimonio, risultano determinati, in applicazione del principio di competenza, con riferimento alla riscossione anticipata di entrate per:

- fitti attivi in favore del Comune di Ugento, relativi all’immobile di via Corfù da destinare a centro Dialisi, non di competenza economica dell’esercizio 2017, per un importo pari ad € 150.000,00, poiché l’immobile è ancora in corso di ristrutturazione;
- proventi per cessione allo IACP del diritto di superficie a tempo determinato (anni 99 decorrenti dal 19 marzo 2013) su alcuni suoli del Comune (sui quali erano già stati edificati degli alloggi da parte dello IACP), per la cui contabilizzazione, in applicazione del principio stabilito dal Documento n. 16 dell'Istituto di ricerca dei Dottori Commercialisti e degli Esperti Contabili, si è proceduto imputando la quota parte del provento di competenza dell’esercizio 2017 (pari ad € 1.069,59) alla voce C.E. A) Componenti Positivi, II), 4), a), e rinviando ai futuri esercizi la quota parte dei proventi stessi non di competenza del 2017, per un importo pari ad € 100.769,88.

Si tratta di ricavi pluriennali che devono essere contabilizzati nel passivo dello stato patrimoniale per l'importo che viene rinviato ai futuri esercizi e che quindi non hanno alcun effetto sul conto economico. Tra i ricavi di esercizio viene registrata la sola quota annuale calcolata ripartendo il ricavo sulla base del periodo del diritto ad utilizzare il bene pubblico così come si rileva dal provvedimento amministrativo rilasciato.

9) I “**Debiti da finanziamento**”, rappresentati nel Conto del patrimonio alla voce A) Passivo, IV), 1), risultano così suddivisi:

- “Prestito obbligazionario”, pari ad € 1.480.731,72 (cap. 3020 art. 1), pari al residuo debito di parte capitale relativo al BOC 20251231 UGENTO/3.675, la cui data di emissione è il 23/12/2005, con scadenza al 31/12/2025.
- “Debiti verso altri finanziatori”, pari ad € 1.020.652,51, così suddivisi:
 - € 213.816,91 corrispondente al residuo debito di parte capitale relativo ai mutui ancora in essere con CC.DD.PP, per € 98.315,71 (ex cap. 3010 art. 1) e con MEF per € 115.501,20 (ex cap. 3010 art. 2);
 - € 806.835,63 (ex cap. 3010 art. 7) corrispondente al residuo debito COMPLESSIVO (parte capitale e interessi) relativo al leasing finanziario per l’impianto di Tele gestione della Pubblica Illuminazione, al netto dei pagamenti a rimborso della quota capitale ed interessi (competenza e residui) al 31.12.2017, al quale si aggiungono le quote di interessi (competenza e residui) (cap. 890 art. 1) maturate, impegnate e non pagate alla predetta data, pari ad € 55.079,42.

10) L’equilibrio di parte corrente del bilancio 2017 è stato ottenuto senza dover ricorrere all’applicazione di oneri di urbanizzazione alla parte corrente (sia in previsione che a consuntivo).

11) La voce A) Passivo, 4), a) “Fondo per svalutazione crediti”, del Conto del Patrimonio alla data del 31.12.2017, riviene dalla creazione di un fondo svalutazione crediti costituito dall’importo accantonato nel Rendiconto 2017 a titolo di FCDE, pari ad € 4.444.363,47, con un incremento sul F.do già esistente al 31/12/2016 (€ 3.722.499,28) pari alla differenza di € 721.864,19, accantonata nel Conto Economici alla voce B) Componenti negativi della gestione, IV Accantonamenti, 1), d).

12) Fra gli adempimenti imposti dalla nuova contabilità economico-patrimoniale, vi è quello relativo alla nuova classificazione del patrimonio netto, per il quale, rispetto agli schemi del D.P.R. 194/1996, è scomparsa la distinzione in "netto patrimoniale" e "netto da beni demaniali" che è stata sostituita inizialmente dalla seguente:

- a) fondo di dotazione;**
- b) riserve;**

c) risultati economici positivi o (negativi) di esercizio.

Il fondo di dotazione rappresenta la parte indisponibile del patrimonio netto, a garanzia della struttura patrimoniale dell'ente, mentre le riserve costituiscono la parte del patrimonio netto che, in caso di perdita, è primariamente utilizzabile per la copertura, a garanzia del fondo di dotazione previa apposita delibera del Consiglio.

Il F.do di dotazione del Comune di Ugento è stato inizialmente fatto pari alla differenza tra l'importo totale del Patrimonio netto al 31/12/2015 e l'importo indicato tra i Conti d'ordine alla predetta data, i quali, nell'ambito dei nuovi criteri di classificazione dello Stato patrimoniale/Conto del patrimonio, sono stati ricompresi nell'ambito delle voci dei rispettivi crediti e debiti.

Il predetto F.do di dotazione è stato incrementato, al 31/12/2017, per un importo pari ad € 1.275.432,82, a seguito di un aggiornamento dello Stato patrimoniale alle risultanze inventariali alla stessa data, che, nel passaggio dal vecchio al nuovo sistema contabile introdotto dal D.Lgs. n. 118/2011 e s.m.i., aveva ommesso di computare anche i residui esistenti alla data del 31/12/2016 (al fine di tenere conto del nuovo principio di competenza finanziaria potenziata che determina la valorizzazione degli inventari, e conseguentemente dello Stato Patrimoniale, non più in base ai pagamenti, bensì in base all'esigibilità degli impegni), i quali non erano stati in precedenza computati a motivo del non corretto funzionamento delle elaborazioni tra i software di gestione degli inventari e della contabilità (avendo applicato il nuovo principio di competenza finanziaria potenziata prendendo in considerazione i soli impegni di competenza, senza computare quelli conservati a residuo).

Le riserve del patrimonio netto sono costituite invece dalle seguenti voci:

- le riserve da utili, il cui valore di € 1.890.405,06 è stato inizialmente determinato in applicazione di quanto stabilito per il primo esercizio di applicazione delle nuove regole dal principio contabile applicato di cui all'allegato 4/3 del D. lgs. 118/2011 (facendo riferimento ai risultati economici degli esercizi più recenti, imputando a riserva un valore medio dei risultati economici degli ultimi esercizi e calcolando per differenza il fondo di dotazione – nello specifico del Comune di Ugento si sono presi come riferimento i risultati economici degli ultimi dieci esercizi chiusi, applicando la media semplice).
- Le riserve di capitale, che accolgono tutte le differenze positive di rivalutazione, a seguito dell'applicazione dei nuovi criteri contenuti nel principio contabile allegato 4/3 (inizialmente – esercizio 2016 - ha accolto una specifica riserva del patrimonio netto - pari ad € 20,93 - vincolata all'utilizzo del predetto metodo del patrimonio per la valutazione delle partecipazioni, e successivamente stornata a motivo di quanto precisato al precedente punto 5), non sono state ad oggi valorizzate per i motivi evidenziati ai precedenti punti 2) e 4) della presente relazione.
- Le riserve da permessi di costruire non destinate al finanziamento delle spese correnti, risulta pari, per il Comune di Ugento, ad € 6.140.414,50 (la predetta voce è comprensiva del recupero dello storno di cui al precedente punto 6) della presente relazione, pari ad € 224.926,88, impropriamente realizzato in occasione del Rendiconto 2016).

Altra posta "ideale" di riserva deve essere intesa quella da "Contributi agli investimenti" di cui alla voce A) Passivo, V), 3), a), pari ad € 28.012.602,65, data dalla sommatoria dei contributi agli investimenti accertati dall'ente, destinati a investimenti, interamente sospesi negli esercizi in cui il credito è stato accertato, al netto degli storni posti in essere in applicazione del meccanismo contabile di cui al precedente punto 6) della presente relazione, a mezzo dei quali l'importo di cui alla predetta voce è destinato a confluire gradualmente nell'ambito del Patrimonio netto.

Il decreto ministeriale del 18 maggio 2017 del ministero dell'Economia (sesto decreto correttivo al Dlgs 118/11), contenente il sesto correttivo ai principi contabili, si applica per la prima volta con la redazione dello stato patrimoniale finale dell'esercizio 2017. Più in

particolare, il predetto decreto ministeriale reintroduce, fra le riserve del patrimonio netto, una voce specifica per evidenziare l'ammontare della parte di attivo immobilizzato formato da beni demaniali e patrimoniali indisponibili, al netto del relativo fondo di ammortamento per i beni soggetti, e dai beni culturali (qualificati tali in base all'articolo 2 del Dlgs 42/04 – i quali non devono essere assoggettati ad ammortamento – con conseguente riduzione del relativo fondo ammortamento eventualmente accantonato negli anni passati, attraverso una rettifica in aumento del valore contabile del cespite patrimoniale), ragion per cui, a decorrere dal rendiconto 2017, la nuova articolazione del patrimonio netto è la seguente:

A) Patrimonio netto

I. Fondo di dotazione

II. Riserve

a. da risultato economico di esercizi precedenti;

b. da capitale;

c. da permessi di costruire;

Il sesto decreto correttivo dell'armonizzazione contabile richiede di aggiungere le due seguenti nuove voci:

d. riserve indisponibili per beni demaniali e patrimoniali indisponibili e per i beni culturali;

e. altre riserve indisponibili.

III. Risultato economico dell'esercizio

Per dare attuazione alla predetta novità, è necessario riclassificare le componenti del patrimonio netto, per evidenziare al proprio interno la quota costituita da beni indisponibili, non utilizzabile per far fronte alle passività dell'ente, a parità di valore complessivo. In particolare l'importo accantonato in queste riserve indisponibili (voce d) è pari al valore contabile dei beni demaniali e del patrimonio indisponibile (come definiti dagli articoli 822 e seguenti del Codice civile) e dei beni culturali (mobili e immobili come per esempio i beni librari) iscritti nell'attivo patrimoniale.

Con riferimento allo specifico del Comune di Ugento, tuttavia, non è stato possibile distinguere, nell'ambito delle riserve del Patrimonio netto, quelle indisponibili (voce d), a motivo di alcuni limiti relativi alla funzionalità del software di gestione degli inventari, alla cui cura ed aggiornamento è tenuto il neo costituito Settore Patrimonio e Manutenzioni, ragion per cui si provvederà alla quantificazione delle voci in questione solo a seguito di lavorazioni analitiche più complesse che sarà cura del medesimo Settore Patrimonio e Manutenzioni porre in essere, così come comunicato dal predetto Settore con nota prot. n. 9361 del 30/04/2018.

La voce e), altre riserve indisponibili, rappresentando il valore dei conferimenti al fondo di dotazione di enti le cui partecipazioni non hanno valore di liquidazione, in quanto il loro statuto prevede che, in caso di scioglimento, il fondo di dotazione sia destinato a soggetti non controllati o partecipati dalla controllante/partecipante (queste riserve sono utilizzate in caso

di liquidazione o di cessione della partecipazione), non è stata valorizzata dal Comune di Ugento, non ricorrendo per lo stesso la fattispecie richiamata dal principio contabile in questione. Nella stessa voce andrebbero rilevati, qualora ve ne fossero, anche gli utili derivanti dall'applicazione del metodo del patrimonio netto, che nel precedente conto del patrimonio dell'esercizio 2016 si era proceduto ad iscrivere alla voce "Riserve di capitale" del "Patrimonio netto" (voce A), I), 2) b) del Passivo), per un importo pari ad € 20,93 (vedi in tal senso quanto precisato al precedente punto 5) della presente Relazione).

Il "Risultato economico dell'esercizio", voce S.P. Passivo A), I) "Patrimonio netto", 4) a), pari ad € 1.149.717,29 è dato dalla sommatoria del risultato economico dell'esercizio 2016, pari ad € 167.362,45, al quale si somma il risultato economico dell'esercizio 2017, pari ad € 982.354,84, così come elaborato ed appostato dal software di contabilità in questa fase di prima applicazione dei nuovi principi contabili e salvo verifica di più corretta imputazione della quota di utile relativa all'esercizio 2016 nell'ambito delle "Riserve di utili" del Patrimonio netto stesso (voce S.P. Passivo A), I) "Patrimonio netto", 2) a)).

- 13) L'avanzo di amministrazione risultante dal rendiconto di gestione dell'esercizio 2017, pari ad € 13.524.217,39, risulta formato da fondi della seguente natura (stampa rielaborata, dopo l'aggiornamento della procedura informatica di contabilità, secondo i nuovi modelli ministeriali pubblicati da Arconet):

	COMUNE DI UGENTO PIAZZA ADOLFO COLOSSO 73059 UGENTO (LE)	PROSPETTO DIMOSTRATIVO DEL RISULTATO DI AMMINISTRAZIONE AL 31/12/2017		

		GESTIONE		TOTALE
		RESIDUI	COMPETENZA	
Fondo di cassa al 1/1/2017				8.090.767,19
RISCOSSIONI	(+)	3.180.552,33	10.195.434,93	13.375.987,26
PAGAMENTI	(-)	4.238.892,63	10.462.265,31	14.701.157,94
SALDO DI CASSA AL 31 DICEMBRE 2017	(=)			6.765.596,51
PAGAMENTI per azioni esecutive non regolarizzate al 31 dicembre	(-)			0,00
FONDO DI CASSA AL 31 DICEMBRE 2017	(=)			6.765.596,51
RESIDUI ATTIVI	(+)	8.087.193,06	5.661.234,09	13.748.427,15
di cui:				
- derivanti da accertamenti di tributi effettuati sulla base della stima del dipartimento delle finanze		0,00	0,00	0,00
- derivanti da accertamenti		8.087.193,06	5.661.234,09	13.748.427,15
RESIDUI PASSIVI	(-)	1.480.137,38	4.176.974,83	5.657.112,21
FONDO PLURIENNALE VINCOLATO PER SPESE CORRENTI	(-)			755.370,16
FONDO PLURIENNALE VINCOLATO PER SPESE IN CONTO CAPITALE	(-)			577.323,90
RISULTATO DI AMMINISTRAZIONE AL 31/12/2017 (A)	(=)			13.524.217,39

Composizione del risultato di amministrazione al 31/12/2017	
Parte accantonata	
Fondo svalutazione crediti al 31/12/2017	4.444.363,47
Fondo anticipazione liquidità DL.35	0,00
Fondo perdite società partecipate	0,00
Fondo contenzioso	1.225.389,29
Altri fondi e accantonamenti al 31/12/2017	599.477,45
Totale parte accantonata (B)	6.269.230,21
Parte vincolata	
Vincoli derivanti da leggi e dai principi contabili di cui all'allegato ALL-VIN-1	503.010,21
Vincoli derivanti da trasferimenti di cui all'allegato ALL-VIN-2	422.904,52
Vincoli derivanti dalla contrazione di mutui	0,00
Vincoli formalmente attribuiti dall'ente	0,00
Altri vincoli da specificare	0,00
Totale parte vincolata (C)	925.914,73
Parte destinata agli investimenti	
Totale parte destinata agli investimenti (D)	1.416.268,37
Totale parte disponibile (E=A-B-C-D)	4.912.804,08
Se E è negativo, tale importo è iscritto tra le spese del bilancio di previsione dell'esercizio 2018 come disavanzo da ripianare	

L'Avanzo, riveniente dal Conto del Bilancio 2017, deve considerarsi così scomposto:

Parte Vincolata: € 925.914,73, così determinata:

Vincoli derivanti da leggi e dai principi contabili

Prog.	Tipo	Descrizione	Importo	Totale
1	Vinc. V1 Leggi e principi	introiti vincolati rivenienti dal condono edilizio L. 326/2003 (10% oblazione), al netto dei rimborsi effettuati ai richiedenti il condono per impossibilità di dar corso allo stesso (€ 127.358,71 vincolati nel 2012 + € 34.263,55 rivenienti da residui passivi precedentemente impegnati per la predetta finalità ed eliminati nel riaccertamento residui 2013);	161.622,26	Condono edilizio 161.622,26
2	Vinc. V1 Leggi e principi	introiti vincolati rivenienti dalla differenza tra l'entrata relativa all'Imposta di Soggiorno per l'anno 2012, accertata nell'esercizio 2012 e la spesa complessivamente impegnata nell'esercizio 2012 e finanziata con la suddetta entrata, da destinare alle finalità previste dalla vigente normativa in materia;	16.362,63	Imposta di soggiorni
3	Vinc. V1 Leggi e principi	introiti vincolati rivenienti dalla differenza tra l'entrata relativa all'Imposta di Soggiorno per l'anno 2014, accertata nell'esercizio 2014 e la spesa complessivamente impegnata nell'esercizio 2014 e finanziata con la suddetta entrata, da destinare alle finalità previste dalla vigente normativa in materia;	94.442,24	
4	Vinc. V1 Leggi e principi	introiti vincolati rivenienti dalla cancellazione di un residuo passivo in sede di riaccertamento straordinario dei residui 2015, finanziato con l'entrata relativa all'Imposta di Soggiorno per l'anno 2014, da destinare alle finalità previste dalla vigente	10.000,00	

		normativa in materia;			
5	Vinc. V1 Leggi e principi	introiti vincolati rivenienti dalla differenza tra l'entrata relativa all'Imposta di Soggiorno per l'anno 2015, accertata nell'esercizio 2015 e la spesa complessivamente impegnata nell'esercizio 2015 e finanziata con la suddetta entrata, da destinare alle finalità previste dalla vigente normativa in materia;	52.860,05	242.585,78	
6	Vinc. V1 Leggi e principi	introiti vincolati rivenienti dalla differenza tra l'entrata relativa all'Imposta di Soggiorno per l'anno 2016, accertata nell'esercizio 2016 e la spesa complessivamente impegnata nell'esercizio 2016 e finanziata con la suddetta entrata, da destinare alle finalità previste dalla vigente normativa in materia;	44.386,94		
7	Vinc. V1 Leggi e principi	introiti vincolati rivenienti dalla cancellazione di residui passivi in sede di riaccertamento ordinario residui per il rendiconto 2016, finanziato con l'entrata relativa all'Imposta di Soggiorno, da destinare alle finalità previste dalla vigente normativa in materia;	6,08		
8	Vinc. V1 Leggi e principi	introiti vincolati rivenienti dalla differenza tra l'entrata relativa all'Imposta di Soggiorno per l'anno 2017, accertata nell'esercizio 2017 e la spesa complessivamente impegnata nell'esercizio 2017 e finanziata con la suddetta entrata, da destinare alle finalità previste dalla vigente normativa in materia (ale netto delle spese re imputate sul bilancio 2018);	28.853,33		
9	Vinc. V1 Leggi e principi	introiti vincolati rivenienti dalla cancellazione di residui passivi in sede di riaccertamento ordinario residui per il rendiconto 2017, finanziato con l'entrata relativa all'Imposta di Soggiorno, da destinare alle finalità previste dalla vigente normativa in materia;	4.214,51		
10	Vinc. V1 Leggi e principi	Per avanzo vincolato applicato al bilancio 2017 ed utilizzato (riveniente da introiti relativi all'imposta di soggiorni)	-8.540,00		
11	Vinc. V1 Leggi e principi	introiti vincolati rivenienti dalla cancellazione di residui passivi in sede di riaccertamento ordinario residui per il rendiconto 2016, finanziato con l'entrata relativa alla Tassa sui Rifiuti, da destinare alle finalità previste dalla vigente normativa in materia;	20.538,82		Tassa sui rifiuti
12	Vinc. V1 Leggi e principi	introiti vincolati rivenienti dalla differenza tra l'entrata relativa alla TARI per l'anno 2017, accertata nell'esercizio 2017 e la spesa complessivamente impegnata nell'esercizio 2017 e finanziata con la suddetta entrata, da destinare alle finalità previste dalla vigente normativa in materia;	59.968,27		98.802,17
13	Vinc. V1 Leggi e principi	introiti vincolati rivenienti dalla cancellazione di residui passivi in sede di riaccertamento ordinario residui per il rendiconto 2016, finanziato con l'entrata relativa alla Tassa sui Rifiuti, da destinare alle finalità previste dalla vigente normativa in materia;	18.295,08		
		Totale	503.010,21	503.010,21	

Vincoli derivanti da trasferimenti

Prog.	Tipo	Descrizione	Importo
1	Vinc. V2	importo da vincolare poiché riveniente dalla eliminazione del residuo passivo di cui all'impegno di spesa 2272/2009, assunto in seguito alla	4.670,71

	Da trasferim.	restituzione di somme anticipate al Comune di Scutari nell'ambito del progetto Interreg Italia-Albania wet SYS B.;	
2	Vinc. V2 Da trasferim.	per Avanzo Vincolato applicato al 2015 e non utilizzato	116.393,22
3	Vinc. V2 Da trasferim.	a motivo di alcuni impegni cancellati in sede di Riaccertamento ordinario rendiconto 2015, per i quali vi è un vincolo di destinazione	1.156,58
4	Vinc. V2 Da trasferim	economie che sono confluite nell'Avanzo di Amministrazione 2015 destinato alle spese in capitale in conseguenza dell'attività di riaccertamento residui effettuata per il Rendiconto 2015 e relativi all'esercizio 2014 e precedenti (determinate quale differenza tra il totale dei residui passivi eliminati sul Titolo II delle spese e il totale dei residui attivi eliminati sul Titolo IV e V delle entrate)	11.330,34
5	Vinc. V2 Da trasferim.	Avanzo di amministrazione con vincolo derivante da trasferimenti applicato ed utilizzato nell'esercizio 2016 (parte investimenti)	-15.844,70
6	Vinc. V2 Da trasferim.	a motivo di un trasferimento regionale accertato ed incassato ma non corrispondentemente impegnato nel bilancio 2016, per i quali vi è un vincolo di destinazione (parte corrente)	6.400,00
7	Vinc. V2 Da trasferim.	a motivo di alcuni impegni cancellati in sede di Riaccertamento ordinario rendiconto 2016, per i quali vi è un vincolo di destinazione	40.604,90
8	Vinc. V2 Da trasferim.	importo da vincolare poiché riveniente dalla eliminazione del residuo passivo di cui all'impegno di spesa n. 1306/7 con oggetto FIN.U.E.INTERREG III A MIS.2.1 RINATURALIZZAZIONE AREE UMIDE	5.302,50
9	Vinc. V2 Da trasferim.	importo da vincolare poiché riveniente dalla eliminazione del residuo passivo di cui all'impegno di spesa n. 906/15 con oggetto LAVORI RIQUALIFICAZIONE IN AMBITO COSTIERO URBANO PER RECUPERO E PEDONALIZZAZIONE LUNGOMARE DI T.S. GIOVANNI AZ 7.2.1 - P.O. FERS 2007-2013	51.478,07
10	Vinc. V2 Da trasferim.	importo da vincolare poiché riveniente dalla eliminazione di alcuni residui passivi relativi all'intervento con oggetto FINANZIAMENTO PER LAVORI ADEGUAMENTO FUNZIONALE, MESSA A NORMA E COMPLETAMENTO CAMPO SPORTIVO - DELIBERA CIPE	50.730,24
11	Vinc. V2 Da trasferim.	Per avanzo vincolato applicato al bilancio 2017 ed utilizzato	-3.200,00
12	Vinc. V2 Da trasferim.	a motivo di un trasferimento regionale (Vivere nei Parchi) accertato ed incassato ma non corrispondentemente impegnato nel bilancio 2017, per i quali vi è un vincolo di destinazione (parte corrente)	6.400,00
13	Vinc. V2 Da trasferim.	a motivo di un trasferimento regionale (Fornitura libri di testo) accertato ed incassato ma non corrispondentemente impegnato nel bilancio 2017, per i quali vi è un vincolo di destinazione (parte corrente)	462,16
14	Vinc. V2 Da trasferim.	a motivo di un trasferimento dell'Ambito di zona (progetto "Togheter, we can") accertato ed incassato ma non corrispondentemente impegnato nel bilancio 2017, per i quali vi è un vincolo di destinazione (parte corrente)	11.261,92
15	Vinc. V2 Da trasferim.	a motivo di un trasferimento regionale (Protezione civile) accertato ed incassato ma non corrispondentemente impegnato nel bilancio 2015, per i quali vi è un vincolo di destinazione (parte corrente)	5.100,00
16	Vinc. V2	a motivo di un trasferimento ministeriale (al progetto denominato "C'è posto per te") accertato ed incassato ma non corrispondentemente	130.658,58

	Da trasferim.	impegnato nel bilancio 2017, per i quali vi è un vincolo di destinazione (parte corrente)	
			Totale
			422.904,52

Parte Accantonata: € 6.269.230,21, così determinata:

Altri fondi e accantonamenti

Prog.	Tipo	Descrizione	Importo	Totale
1	Accantonata A/3 Altri fondi accant.	(iva inclusa): importo riveniente dalla riscossione sull'accertamento effettuato, con Determina n. 1569 del 31.12.2010, sulla risorsa 3050940, cap 940, art. 7 "Provento derivante dal conferimento dei rifiuti differenziati urbani" del bilancio 2010, riconosciuto a questo Ente dal Consorzio CO.RE.PLA a titolo di corrispettivo per il conferimento dei rifiuti di imballaggi in plastica derivanti dalla raccolta differenziata, per il quale, nelle more degli approfondimenti necessari sullo stato di esecuzione dei rapporti convenzionali esistenti tra Comune di Ugento e soggetti a vario titolo coinvolti nella gestione del ciclo di raccolta e smaltimento dei rifiuti, non risultano riscontrati gli elementi indispensabili per l'assunzione di corrispondenti impegni di spesa ex art. 183 del TUEL., ragion per cui è necessario mantenere (fino a nuova successiva determinazione che, in seguito all'espletamento delle verifiche finalizzate a definire quanto sopra evidenziato, impegni le predette risorse o le renda libere definitivamente ed a tutti gli effetti) la disponibilità delle risorse rivenienti dal predetto accertamento, con apposizione di specifico vincolo tecnico di destinazione alla corrispondente quota di Avanzo di Amministrazione derivante.	115.660,14	Ciclo rifiuti 115.660,14
2	Accantonata A/3 Altri fondi accant.	importo vincolato riveniente dai residui passivi degli esercizi finanziari 2005, 2006, 2007 e 2008 e relativi ai canoni dovuti al Consorzio di Bonifica Ugento Li Foggi, ed eliminati per la mancanza, a tutt'oggi, di interventi normativi successivi alla sospensione dei pagamenti che fornissero ulteriori precisazioni in merito al "quantum" ed all'effettiva "debenza";	389.153,44	Consorzio di bonifica 389.153,44
3	Accantonata A/3 Altri fondi accant.	vincolati a titolo prudenziale a motivo delle perplessità manifestate dal Funzionario Responsabile AA.GG. di questo Ente circa l'effettiva erogazione in favore del Comune stesso, da parte della Regione, del finanziamento POR PUGLIA 2000/2006 MISURA 6.3 RUPAR - CAP. 250/6	20.667,92	RUPAR 20.667,92
4	Accantonata A/3 Altri fondi accant	a titolo di Fondo Rischi Soccombenze accantonato in sede di Riaccertamento Straordinario 2015	500.000,00	Rischi soccombenze 1.225.389,29
5	Accantonata A/3 Altri fondi accant	a titolo di Fondo Rischi Soccombenze Bilancio 2015	278.226,12	
6	Accan-	a titolo di Fondo Rischi Soccombenze Bilancio	278.226,12	

	tonata A/3 Altri fondi accant	2016		
7	Accan- tonata A/3 Altri fondi accant	a titolo di Fondo Rischi Soccombenze Bilancio 2017	168.937,05	
8	Accan- tonata A/3 Altri fondi accant	a titolo di Accantonamento effettuato in sede di Riaccertamento Str. 2015 per accantonamento fine mandato del sindaco sino al 2014	9.600,00	Fine mandato Sindaco
9	Accan- tonata A/3 Altri fondi accant	a titolo di Accantonamento da Bilancio 2015 per accantonamento fine mandato del sindaco 2015	2.387,00	16.761,00
10	Accan- tonata A/3 Altri fondi accant	a titolo di Accantonamento da Bilancio 2016 per accantonamento fine mandato del sindaco 2016	2.387,00	
11	Accan- tonata A/3 Altri fondi accant	a titolo di Accantonamento da Bilancio 2017 per accantonamento fine mandato del sindaco 2017	2.387,00	
12	Accan- tonata A/3 Altri fondi accant	A titolo di accantonamento per versamento oneri contributivi anni pregressi	15.000,00	Personale – oneri contributivi
13	Accan- tonata A/3 Altri fondi accant	a titolo di Accantonamento da Bilancio 2015 per oneri pregressi su personale in pensione	4.804,56	19.804,56
14	Accan- tonata A/3 Altri fondi accant	A titolo di accantonamento per progetto Valorizzazione Boschi – Garanzia	12.227,30	12.227,30
14	Accan- tonata A/3 Altri fondi accant	Svincolo Garanzia accantonamento per progetto Valorizzazione Boschi,, come da nota AGEA prot. n. ASR.2016.0178050 del 03/05/2016	-12.227,30	-12.227,30
15	Accan- tonata A/3 Altri fondi	Fondo rinnovi contrattuali 2016	7.975,53	Rinnovi contrattuali
				32.855,53

	accant			
16	Accantonata A/3 Altri fondi accant	Fondo rinnovi contrattuali 2017	24.880,00	
17	Accantonata A/3 Altri fondi accant	Rimborso per spese referendaria 17/04/2016	4.366,86 + 208,00	Consultazioni elettorali 4.574,86
		Totale	1.824.866,74	1.824.866,74

Fondo crediti di dubbia esigibilità

Prog.	Tipo	Descrizione	Importo
1	Accantonata A/1 Svalutaz. Crediti	Accantonamento a titolo di Fondo Crediti Dubbia Esigibilità da Rendiconto 2017, per la cui rideterminazione a rendiconto 2017 si è proceduto con la stessa metodologia di calcolo utilizzata per la determinazione del F.C.D.E. in sede di Bilancio di previsione 2017, incrementando l'accantonamento attraverso l'utilizzo, ove più prudenti, delle percentuali di calcolo determinate in sede di previsione, ritenute maggiormente in linea rispetto all'andamento delle riscossioni.	4.444.363,47

F.P.V. Spesa Corrente

Prog.	Tipo	Descrizione	Importo
1		a titolo di F.P.V. Spesa Corrente	755.370,16

Parte Destinata Agli Investimenti

Fondi vincolati per il finanziamento di spese in conto capitale: euro **1.416.268,37**, formati dalle seguenti voci

Prog.	Tipo	Descrizione	Importo
1	Destinato agli investim. D1	Avanzo di Amministrazione vincolato per il finanziamento di spese in conto capitale riveniente dal rendiconto 2014 dopo il riaccertamento straordinario dei residui:	1.468.966,47
2	Destinato agli investim. D1	avanzo di amministrazione riveniente dal rendiconto 2014, vincolato alla spesa in conto capitale, utilizzato nell'esercizio finanziario 2015	-417.900,89
3	Destinato agli investim. D1	economie che sono confluite nell'Avanzo di Amministrazione 2015 destinato alle spese in c/capitale in conseguenza dell'attività di riaccertamento residui effettuata per il Rendiconto 2015 e relativi all'esercizio 2014 e precedenti (determinate quale differenza tra il totale dei residui passivi eliminati sul Titolo II delle spese e il totale dei residui attivi eliminati sul Titolo IV e V delle entrate)	127.728,44
4	Destinato agli investim. D1	economie che sono confluite nell'Avanzo di Amministrazione destinato alle spese in c/capitale in conseguenza delle risultanze della gestione in c/capitale di competenza svolta nel 2015, determinata quale differenza tra il totale dell'avanzo economico di parte corrente destinato al finanziamento delle spese	338.261,74

		d'investimento effettivamente impegnate, cui si aggiungono degli accertamenti sul Titolo IV e V delle entrate, ed il totale degli impegni sul Titolo II delle spese	
5	Destinato agli investim. D1	saldo riveniente dalla differenza tra il totale dei residui attivi cancellati e il totale dei residui passivi cancellati in sede riaccertamento dei residui per il rendiconto 2016, derivanti da Oneri di urbanizzazione e costo di costruzione e per i quali vi è un vincolo di destinazione (parte investimenti)	-32.574,88
6	Destinato agli investim. D1	introiti vincolati rivenienti dalla differenza tra l'entrata relativa agli Oneri di urbanizzazione e costo di costruzione ed altre entrate destinate agli investimenti per l'anno 2016, accertati nell'esercizio 2016 e la spesa complessivamente impegnata nell'esercizio 2016 e finanziata con la suddetta entrata, da destinare alle finalità previste dalla vigente normativa in materia;	246.290,20
7	Destinato agli investim. D1	introiti vincolati rivenienti dalla differenza tra l'entrata relativa ai proventi del Lodo Monteco, accertata nell'esercizio 2016 e la spesa complessivamente impegnata nell'esercizio 2016 e finanziata con la suddetta entrata, alla quale l'Ente ha formalmente attribuito il vincolo, da destinare alle finalità previste dalla vigente normativa in materia;	91.167,97
8	Destinato agli investim. D1	a motivo di alcuni impegni cancellati in sede di Riaccertamento ordinario rendiconto 2016 e finanziati dai proventi del Lodo Monteco, per i quali l'Ente ha attribuito un vincolo di destinazione	3.294,02
9	Destinato agli investim. D1	avanzo di amministrazione riveniente dal rendiconto 2016, vincolato alla spesa in conto capitale, utilizzato nell'esercizio finanziario 2017	-508.359,44
10	Destinato agli investim. D1	saldo riveniente dalla differenza tra il totale dei residui attivi cancellati (€ 15.068,99) e il totale dei residui passivi cancellati (€ 5.029,50) in sede riaccertamento dei residui per il rendiconto 2017, derivanti da Oneri di urbanizzazione e costo di costruzione e per i quali vi è un vincolo di destinazione (parte investimenti)	- 10.039,49
11	Destinato agli investim. D1	introiti vincolati rivenienti dalla differenza tra l'entrata relativa agli Oneri di urbanizzazione e costo di costruzione ed altre entrate destinate agli investimenti per l'anno 2017, accertati nell'esercizio 2017 e la spesa complessivamente impegnata nell'esercizio 2017 e finanziata con la suddetta entrata, da destinare alle finalità previste dalla vigente normativa in materia;	24.680,49
12	Destinato agli investim. D1	a motivo di alcuni impegni cancellati in sede di Riaccertamento ordinario rendiconto 2017 e finanziati dai proventi del Lodo Monteco, per i quali l'Ente ha attribuito un vincolo di destinazione	7.770,69
		Totale	1.416.268,37

F.P.V. Spesa in c/capitale

Prog.	Tipo	Descrizione	Importo
1	Destinato agli investim. D1	F.P.V. Spesa in c/capitale	577.323,90

Fondi di ammortamento: ZERO;

Fondi non vincolati: euro 4.912.804,08.

PARAMETRI DI DEFICITARIETA' STRUTTURALE

Con riferimento ai parametri di deficitarietà strutturale (il cui prospetto riepilogativo viene innanzi riportato) non si ritiene necessaria alcuna considerazione, a motivo del fatto che tutti i parametri risultano tutti entro i limiti ritenuti "fisiologici" dalla vigente normativa in materia.

Codice	Parametri da considerare per l'individuazione delle condizioni strutturalmente deficitarie (1)	
1. Valore negativo del risultato contabile di gestione superiore in termini di valore assoluto al 5% rispetto alle entrate correnti (a tali fini al risultato contabile si aggiunge l'avanzo di amministrazione utilizzato per le spese di investimento);	50010	NO
2. Volume dei residui attivi di nuova formazione provenienti dalla gestione di competenza e relativi ai titoli I e III, con l'esclusione delle risorse a titolo di fondo sperimentale di riequilibrio di cui all'articolo 2 del decreto legislativo n. 23 del 2011 o di fondo di solidarietà di cui all'articolo 1, comma 380 della legge 24 dicembre 2013 n. 228, superiori al 42% rispetto ai valori di accertamento delle entrate dei medesimi titoli I e III esclusi gli accertamenti delle predette risorse a titolo di fondo sperimentale di riequilibrio o di fondo di solidarietà;	50020	NO
3. Ammontare dei residui attivi provenienti dalla gestione dei residui attivi e di cui al titolo I e al titolo III superiore al 65%, ad esclusione eventuali residui da risorse a titolo di fondo sperimentale di riequilibrio di cui all'articolo 2 del decreto legislativo n. 23 o di fondo di solidarietà di cui all'articolo 1 comma 380 della legge 24 dicembre 2013 n. 228, rapportata agli accertamenti della gestione di competenza delle entrate dei medesimi titoli I e III ad esclusione degli accertamenti delle predette risorse a titolo di fondo sperimentale di riequilibrio o di fondo di solidarietà;	50030	NO
4. Volume dei residui passivi complessivi provenienti dal titolo I superiore al 40 per cento degli impegni della medesima spesa corrente;	50040	NO
5. Esistenza di procedimenti di esecuzione forzata superiore allo 0,8 per cento delle spese correnti, anche se non hanno prodotto vincoli a seguito delle disposizioni di cui all'articolo 159 del tuoe1;	50050	NO

6. Volume complessivo delle spese di personale a vario titolo rapportato al volume complessivo delle entrate correnti desumibili dai titoli I, II, e III superiore al 40% per i comuni inferiori a 5.000 ab., superiore al 39% per i comuni da 5.000 a 29.999 ab. e superiore al 38% per i comuni oltre i 29.999 abitanti; tale valore è calcolato al netto dei contributi regionali nonché di altri enti pubblici finalizzati a finanziare spese di personale per cui il valore di tali contributi va detratto sia al numeratore che al denominatore del parametro;	50060		NO
7. Consistenza dei debiti di finanziamento non assistiti da contribuzioni superiore al 150% rispetto alle entrate correnti per gli enti che presentano un risultato contabile di gestione positivo e superiore al 120% per gli enti che presentano un risultato contabile di gestione negativo, fermo restando il rispetto del limite di indebitamento di cui all'articolo 204 del tuocel con le modifiche di cui all'art. 8, comma 1 della legge 12 novembre 2011, n. 183, a decorrere dall'1 gennaio 2012;	50070		NO
8. Consistenza dei debiti fuori bilancio riconosciuti nel corso dell'esercizio superiore all'1 per cento rispetto ai valori di accertamento delle entrate correnti, fermo restando che l'indice si considera negativo ove tale soglia venga superata in tutti gli ultimi tre esercizi finanziari;	50080		NO
9. Eventuale esistenza al 31 dicembre di anticipazioni di tesoreria non rimborsate superiori al 5 per cento rispetto alle entrate correnti;	50090		NO
10 Ripiano squilibri in sede di provvedimento di salvaguardia di cui all'art. 193 del tuocel con misure di alienazione di beni patrimoniali e/o avanzo di amministrazione superiore al 5% dei valori della spesa corrente, fermo restando quanto previsto dall'articolo 1, commi 443 e 444 della legge 24 dicembre 2012 n. 228 a decorrere dall'1 gennaio 2013; ove sussistano i presupposti di legge per finanziare il riequilibrio in più esercizi finanziari, viene considerato al numeratore del parametro l'intero importo finanziato con misure di alienazione di beni patrimoniali, oltre che di avanzo di amministrazione, anche se destinato a finanziare lo squilibrio nei successivi esercizi finanziari.	50100		NO

PAREGGIO DI BILANCIO (legge 28 dicembre 2015, n. 208 - legge di stabilità 2016, articolo 1, comma 707, commi da 709 a 713, comma 716 e commi da 719 a 734)

La disciplina normativa sul Patto di Stabilità Interno degli enti locali, che fino agli esercizi precedenti imponeva agli Enti il rispetto di un obiettivo determinato in termini di competenza mista, ha subito profonde modifiche con l'introduzione della normativa sopra richiamata relativa al **Pareggio di bilancio**.

La richiamata legge 24 dicembre 2012, n. 243 (legge rinforzata), ha dato attuazione al sesto comma dell'articolo 81 della Costituzione (come modificato dalla legge costituzionale n. 1 del 2012), al fine di assicurare il rispetto del principio costituzionale del pareggio di bilancio secondo il quale tutte le amministrazioni pubbliche devono perseguire l'equilibrio di bilancio tra entrate e spese e la sostenibilità del debito, nell'osservanza delle regole dell'Unione europea in materia economico-finanziaria.

La riforma delle regole di finanza pubblica per gli enti territoriali è stata consolidata, poi, con l'approvazione della legge 12 agosto 2016, n. 164, che ha apportato alcune sostanziali modifiche

all'articolo 9 della richiamata legge 24 dicembre 2012, n. 243, in materia di equilibri di bilancio degli enti territoriali. Il Legislatore, infatti, nella consapevolezza che la stabilità delle regole facilita la programmazione finanziaria, ha previsto che gli enti territoriali conseguano un unico obiettivo costituito dall'equilibrio fra entrate finali e spese finali in termini di sola competenza (senza alcuna esclusione di voci di entrata e di spesa), come eventualmente modificato ai sensi dell'articolo 10 della medesima legge n. 243 del 2012.

Il nuovo quadro definito dal legislatore trova attuazione nell'articolo 1, comma 466, della legge 11 dicembre 2016, n. 232 (legge di bilancio 2017).

Nello specifico, a decorrere dal 2017, a tutela dell'unità economica della Repubblica, concorrono, alla realizzazione degli obiettivi di finanza pubblica, le regioni e le province autonome di Trento e di Bolzano, le città metropolitane, le province e tutti i comuni, a prescindere dal numero di abitanti, nel rispetto delle disposizioni di cui ai commi da 463 a 484 del citato articolo 1, che costituiscono principi fondamentali di coordinamento della finanza pubblica, ai sensi dell'articolo 117, terzo comma, e 119, secondo comma, della Costituzione.

In ragione di quanto sopra, viene confermato il principio che il bilancio di previsione degli enti soggetti ai vincoli di finanza pubblica deve essere redatto in coerenza con l'obiettivo da raggiungere, disponendo, all'articolo 1, comma 709, della legge 28 dicembre 2015, n. 208, che il concorso alla realizzazione degli obiettivi di finanza pubblica da parte degli enti di cui al comma 1 dell'articolo 9 della legge 24 dicembre 2012, n. 243, a decorrere dal 2016 e fino all'attuazione della citata legge n. 243 del 2012, si realizzi, da parte delle regioni, delle Province autonome di Trento e di Bolzano, delle città metropolitane, delle province e di tutti i comuni, a prescindere dal numero di abitanti, attraverso il conseguimento di un saldo non negativo, in termini di competenza, tra le entrate finali e le spese finali (articolo 1, comma 710).

La nuova disciplina prevede, pertanto, che, per la determinazione del saldo valido per la verifica del rispetto dell'obiettivo di finanza pubblica, le entrate finali sono quelle ascrivibili ai titoli 1, 2, 3, 4 e 5 degli schemi di bilancio previsti dal decreto legislativo 23 giugno 2011, n. 118, e le spese finali sono quelle ascrivibili ai titoli 1, 2, 3 del medesimo schema di bilancio. Il comma 466 della legge 232/2016 stabilisce infatti che, per gli anni 2017-2019, nelle entrate e nelle spese finali di competenza è considerato il fondo pluriennale vincolato, al netto della quota rinveniente dal ricorso all'indebitamento. Dall'esercizio 2020, prosegue la norma, tra le entrate e le spese finali è invece incluso il fondo pluriennale vincolato finanziato dalle entrate finali. **Non rileva la quota del Fondo pluriennale vincolato di entrata che finanzia gli impegni cancellati definitivamente dopo l'approvazione del rendiconto dell'anno precedente.**

In relazione a quanto sopra e visti i risultati della gestione del Bilancio dell'esercizio 2017, si può concludere che, anche per l'esercizio 2017, il Pareggio di bilancio è stato rispettato, così come si evince dalle risultanze esposte nella tabella allegata alla presente.

La differenza tra il saldo finanziario e obiettivo annuale calcolato sulla base delle entrate finali e spese finali (al netto delle esclusioni previste dalla norma) determinate avuto riguardo alla chiusura delle attività di riaccertamento dei residui attivi e passivi è pari ad euro 1.581,00. Le stesse, pertanto, risultano differenti rispetto a quelle inserite nel prospetto per la certificazione della verifica degli obiettivi del Patto di Stabilità interno 2017, trasmesso telematicamente, in data 27/03/2018, tramite il portale MEF (la predetta certificazione del 27/03/2018, elaborata in data precedente alla registrazione in contabilità delle risultanze dell'attività di riaccertamento dei residui attivi e passivi, riportava un "saldo finanziario e obiettivo annuale" pari a € 1.716,00).

A tal fine appare utile evidenziare come i commi 473 – 474 della legge di bilancio 2017 prescrivono che dati contabili rilevanti ai fini del conseguimento del saldo trasmessi con la certificazione dei risultati prevista dal comma 470, devono corrispondere alle risultanze del rendiconto di gestione.

In ragione di quanto sopra, qualora la certificazione trasmessa entro il termine perentorio indicato dal comma 470 sia difforme dalle risultanze del rendiconto di gestione, gli enti sono tenuti a inviare una nuova certificazione, a rettifica della precedente, entro il termine sempre perentorio di sessanta giorni dall'approvazione del rendiconto e, comunque, non oltre il 30 giugno del medesimo anno per gli enti Locali. Decorsi i termini previsti dal comma 473, sono comunque tenuti a inviare una nuova

certificazione, a rettifica della precedente, solo gli enti che rilevano, rispetto a quanto già certificato, un peggioramento del proprio posizionamento rispetto all'obiettivo di saldo di cui al comma 466.



COMUNE DI UGENTO

PIAZZA ADOLFO COLOSSO
73059 UGENTO (LE)

**MONITORAGGIO DELLE RISULTANZE DEL SALDO DI FINANZA PUBBLICA AI SENSI DEL COMMA 469 DELL'ARTICOLO 1 DELLA LEGGE
11/12/2016, N. 232
(LEGGE DI BILANCIO 2017)
CITTA' METROPOLITANE - PROVINCE - COMUNI**

(migliaia di euro)

Sezione 1		Previsioni di competenza 2017 (1)	Dati gestionali (stanziamenti FPV/accertamenti e impegni) (b)
A1	Fondo pluriennale vincolato di entrata per spese correnti (dal 2020 quota finanziata da entrate finali) (2)	704,00	704,00
A2	Fondo pluriennale vincolato di entrata in conto capitale al netto della quota finanziata da debito (dal 2020 quota fina	825,00	825,00
A3	Fondo pluriennale vincolato di entrata che finanzia gli impegni cancellati definitivamente dopo l'approvazione dei rendi	15,00	15,00
A	Fondo pluriennale vincolato di entrata (A1 + A2 - A3)	1.514,00	1.514,00
B	Titolo 1 - Entrate correnti di natura tributaria, contributiva e perequativa	10.679,00	10.141,00
C	Titolo 2 - Trasferimenti correnti validi ai fini dei saldi finanza pubblica	1.273,00	1.265,00
D	Titolo 3 - Entrate extratributarie	833,00	785,00
E	Titolo 4 - Entrate in c/capitale	7.707,00	1.813,00
F	Titolo 5 - Entrate da riduzione di attività finanziarie		
G	SPAZI FINANZIARI ACQUISITI (3)		

H1	Titolo 1 - Spese correnti al netto del fondo pluriennale vincolato	+	12.334,00	9.815,00
H2	Fondo pluriennale vincolato di parte corrente (dal 2020 quota finanziata da entrate finali) (2) di progetti esecutivi d	+	755,00	755,00
H3	Fondo crediti di dubbia esigibilità di parte corrente (4)	-	1.457,00	
H4	Fondo contenzioso (destinato a confluire nel risultato di amministrazione) (5)	-	169,00	
H5	Altri accantonamenti (destinati a confluire nel risultato di amministrazione) (5)	-	27,00	
H	Titolo 1 - Spese correnti valide ai fini dei saldi di finanza pubblica (H=H1+H2-H3-H4-H5)	-	11.436,00	10.570,00
I1	Titolo 2 - Spese in c/ capitale al netto del fondo pluriennale vincolato	+	8.857,00	2.559,00
I2	Fondo pluriennale vincolato in c/capitale al netto delle quote finanziate da debito (dal 2020 quota finanziata da entrat	+	577,00	577,00
I3	Fondo crediti di dubbia esigibilità in c/capitale (4)	-		
I4	Altri accantonamenti (destinati a confluire nel risultato di amministrazione) (5)	-		
I	Titolo 2 - Spese in c/capitale valide ai fini dei saldi di finanza pubblica (I=I1+I2-I3-I4)	-	9.434,00	3.136,00
L	Titolo 3 - Spese per incremento di attività finanziaria	-		
M	SPAZI FINANZIARI CEDUTI (3)	-		
N	SALDO TRA ENTRATE E SPESE FINALI VALIDE AI FINI DEI SALDI DI FINANZA PUBBLICA (N=A+B++C+D+E+F+G-H-I-L-M)		1.136,00	1.812,00
O	OBIETTIVO DI SALDO FINALE DI COMPETENZA 2017		231,00	231,00
P	DIFFERENZA TRA IL SALDO TRA ENTRATE E SPESE FINALI E OBIETTIVO DI SALDO FINALE DI COMPETENZA (N-O) (6)		905,00	1.581,00

MISURE DI CONTENIMENTO DELLA SPESA DI CUI AL D.L. N. 78/2010 (convertito in legge n. 122/2010), AL D.L. 98/2011 ALLA LEGGE N. 228/2012 E SUCCESSIVE DISPOSIZIONI.

Il decreto legge n. 78/2010, convertito nella legge n. 122 del 2010, il D.L. 98/2011, la Legge n. 228/2012 e le successive disposizioni che si sono succedute in materia, hanno stabilito una serie di vincoli stringenti su diverse tipologie di spese che interessano gli Enti Locali, che, per facilità di lettura, attuazione e monitoraggio, sono stati riepilogati ed evidenziati nella Tabella "allegato 4" al Bilancio di Previsione 2017-2019, approvato dal Consiglio Comunale con deliberazione n. 23 del 10/04/2017. Resta opportuno richiamare l'attenzione di tutti i Responsabili dei Centri di responsabilità dell'Ente i quali sono chiamati ad adoperarsi, nell'ambito della propria attività di gestione, per la puntuale attuazione e rispetto di ogni specifico vincolo di contenimento della spesa, con particolare riferimento alle misure disposte dal Decreto Legge 31 maggio 2010, n. 78, convertito con modificazioni dalla Legge 30 luglio 2010, n. 122 recante la manovra correttiva dei conti pubblici 2011-2013, nonché delle ulteriori limitazioni introdotte dall'art. 1, co.141, 142-143 e 146 della L. n. 228/2012, così come evidenziato nella predetta Tabella riepilogativa dei sopra richiamati limiti di spesa (allegato "4" alla delibera di C.C. n. 23 del 10/04/2017).

In relazione a quanto sopra, ed avuto riguardo a quanto relazionato dai Funzionari responsabili dei procedimenti cui si riferiscono le spese sulle quali gravano i predetti vincoli, la totalità dei vincoli di cui si tratta è stata rispettata (vedi tabella riepilogativa allegato F al Rendiconto 2017).

Alla luce di quanto sopra esposto, per il Comune di Ugento si rappresenta la seguente situazione riepilogativa, dalla quale si evince il rispetto del limite complessivamente considerato avuto riguardo alla sommatoria dei limiti delle singole tipologie di spesa:

Tipologia di spesa	riferimento	Riduzione di spesa	Limite di spesa	Impegnato a consuntivo
Studi e consulenze	Impegnato 2009 € 5.660,40	80%	1.132,08	€ 500,00
Relazioni pubbliche, convegni, mostre, pubblicità e rappresentanza	Rendiconto 2009: € 2.704,60	80%	540,92	ZERO
Sponsorizzazioni	-	100%	-	ZERO
Missioni	Rendiconto 2009: € 6.000,00	50%	3.000,00	ZERO
Formazione	Rendiconto 2009: € 12.080,20	50%	6.040,10	€ 634,40
Acquisto, manutenzione, noleggio ed esercizio autovetture	Rendiconto 2011: € 12.683,37	30%	3.805,01	€ 3.552,34
Totale	39.128,57		14.518,11	€ 4.686,74

DEBITI FUORI BILANCIO AL 31 DICEMBRE 2017

Conclusivamente, ed ai fini del Rendiconto per l'esercizio finanziario 2017, con la presente si attesta che l'Ufficio Ragioneria e Tributi è a conoscenza che alla data del 31 dicembre 2017 sono presenti ulteriori debiti fuori bilancio riconoscibili, ai sensi dell'articolo 194 del Testo Unico delle leggi sull'ordinamento degli enti locali, approvato con decreto legislativo 18 agosto 2000, n. 267, differenti da quelli per i quali era già intervenuto, alla predetta data di riferimento, il riconoscimento ed il relativo finanziamento. Più in dettaglio:

DEBITI FUORI BILANCIO NON ANCORA RICONOSCIUTI AL 31.12.2017 E NON IMPEGNATI NELL'ESERCIZIO 2017 E PRECEDENTI

PROPOSTA	DATA	AREA PROPONENTE	BENEFICIARIO	NATURA DEL DEBITO	ANNO DI IMPUTAZIONE	IMPORTO
		URB	RIZZELLO GAS	FORNITURA DI BENI		€ 129,00
TOTALE						€ 129,00

Nello specifico della ipotesi di debito fuori bilancio nei confronti di Rizzello Gas si evidenzia come la stessa sia riveniente da segnalazione di esercizi precedenti che successivamente, e sino ad oggi, non è più richiamata/aggiornata da parte del competente Settore Urbanistica.

Le seguenti ulteriori ipotesi di debito fuori bilancio sono state segnalate all'Ufficio Ragioneria nel corso dell'esercizio 2018, in parte anche per le vie brevi, in seguito a specifica richiesta avanzata

dallo scrivente, con nota prot. 7926 del 10.04.2018, a ciascun Responsabile di Settore (nella quale è stato precisato che il mancato riscontro alla stessa, entro il 16/04/2018, sarebbe stato ritenuto e considerato a tutti gli effetti come tacita conferma della “non presenza di ulteriori debiti fuori bilancio riconoscibili, ai sensi dell'art. 194, del D.Lgs.18 agosto 2000, n. 267, differenti da quelli per i quali è intervenuto, alla data del 31/12/2016, il riconoscimento e/o il relativo impegno di finanziamento”):

PROPOSTA	DATA	AREA PROPONENTE	BENEFICIARIO	NATURA DEL DEBITO	ANNO DI IMPUTAZIONE	IMPORTO
		URB	RIZZELLO GAS	FORNITURA DI BENI		€ 129,00
		P.M.	POSTE ITALIANE	SALDO NEGATIVO DEL CONTO DI CREDITO PRIVATO ORDINARIO n. 30077191-007		€ 2.252,04
		URB.	ANCITEL SPA	FATTURA N. 4735 DEL 26/05/2014 REALTIVA A SERVIZI DI BASE (GIA' SERVIZI INFORMATIVI TELEMATICI ANCITEL)		€ 319,64
		VARIE	ANAC (ex AVCP)	CONTRIBUTO VERSARE ALL'ANAC PER LE GARE PUBBLICATE/EFFETTUATE IN ESERCIZI PREGRESSI		2.585,00
		LL.PP.	Coletta Graziano	MANUTENZIONE IMPIANTO DI P.I.		1.708,00
TOTALE						€ 6.993,68

Per tutte le suddette ipotesi si provvederà ad effettuare opportuni stanziamenti nel Bilancio 2018, a copertura dei debiti fuori bilancio alle stesse collegati, nelle more della chiusura, da parte di ciascun Responsabile di Settore proponente, dei rispettivi procedimenti istruttori finalizzati al riscontro della legittimità giuridica e, pertanto, dei presupposti per la legittima riconoscibilità tecnica degli stessi, nonché per dell'adozione, sempre da parte di ciascun Responsabile di Settore competente, delle relative proposte di C.C. per il successivo riconoscimento.

Ugento, 17 maggio 2018



IL FUNZIONARIO RESPONSABILE DELL'AREA
BILANCIO E PROGRAMMAZIONE

f.to Dr. Giovanni Bocco

RENDICONTO ESERCIZIO 2017
ALLEGATO M

- Relazione illustrativa della gestione finanziaria 2017

COMUNE DI UGENTO
Provincia (LE)

RELAZIONE AL CONTO DEL BILANCIO
2017



PIAZZA ADOLFO COLOSSO
ufficioragioneria@comune.ugento.le.it

Premessa

Il conto del bilancio o rendiconto finanziario è il documento che dimostra i risultati finali della gestione finanziaria in riferimento al fine autorizzatorio della stessa. La presente relazione esprime le valutazioni di efficacia dell'azione condotta sulla base dei risultati conseguiti in rapporto ai programmi ed ai costi sostenuti, agevolando la presentazione e l'approfondimento del rendiconto dell'attività svolta nel corso dell'esercizio all'assemblea consiliare. Si tratta comunque di un documento previsto dalla legge, come prescrive l'articolo 151 e 231 del D. lgs. 267 del 2000, attraverso il quale *“l'organo esecutivo dell'ente esprime le valutazioni di efficacia dell'azione condotta sulla base dei risultati conseguiti in rapporto ai programmi ed ai costi sostenuti. Evidenzia i criteri di valutazione del patrimonio e delle componenti economiche. Analizza gli scostamenti principali intervenuti rispetto alle previsioni, motivando le cause che li hanno determinati”*.

Si compone delle seguenti parti:

- **ANALISI DEL CONTO DEL BILANCIO** (Analizza il risultato della gestione finanziaria ed il risultato della gestione di competenza dell'ente. Successivamente analizza il risultato di ciascun insieme nel quale è naturalmente scomposto il bilancio dell'ente: bilancio corrente, bilancio per investimenti, bilancio movimento fondi e bilancio servizi per conto di terzi).
- **ANALISI DELLO STATO DI ATTUAZIONE DEI PROGRAMMI** (Analizza ciascun programma/progetto previsto nella relazione previsionale e programmatica evidenziandone sia lo stato di realizzazione che il rispettivo grado di ultimazione finanziaria).
- **ANALISI DEGLI INDICATORI FINANZIARI ED ECONOMICI**
- **ANALISI DEL CONTO ECONOMICO** (Evidenzia i componenti positivi (ricavi/proventi) e negativi (costi) dell'attività dell'impresa/ente secondo criteri di competenza economica).
- **ANALISI DEL CONTO DEL PATRIMONIO** (Rileva i risultati della gestione patrimoniale e riassume la consistenza del patrimonio al termine dell'esercizio evidenziando le variazioni intervenute dal conto finanziario e quelle da cause extrafinanziarie).

IL RENDICONTO FINANZIARIO

Il conto del bilancio o rendiconto finanziario è il documento che dimostra i risultati finali della gestione finanziaria in riferimento al fine autorizzatorio della stessa. Evidenzia le spese impegnate, i pagamenti, le entrate accertate e gli incassi in riferimento alle previsioni contenute nel bilancio preventivo, sia per la gestione competenza sia per la gestione residui.

La struttura del conto del bilancio è del tutto conforme a quella del bilancio preventivo e contiene, ai sensi del D.P.R. 194 del 31 gennaio 1996, per ciascuna risorsa di entrata, per ciascun intervento di spesa, per ciascun capitolo per le entrate e le spese per conto di terzi, i seguenti dati:

- ✓ La previsione definitiva di competenza
- ✓ I residui attivi e passivi che derivano dal rendiconto dell'anno precedente
- ✓ Gli accertamenti e gli impegni assunti in conto competenza
- ✓ I residui attivi e passivi derivanti dal rendiconto dell'anno precedente riaccertati alla fine dell'esercizio
- ✓ Le riscossioni ed i pagamenti divisi nelle gestioni di competenza e residui
- ✓ Gli incassi ed i pagamenti effettuati dal tesoriere nel corso dell'esercizio
- ✓ I residui attivi e passivi da riportare nel prossimo esercizio divisi nelle gestioni di competenza e residui
- ✓ La differenza tra la previsione definitiva e gli accertamenti/impegni assunti in conto competenza
- ✓ La differenza tra i residui attivi e passivi derivanti dal rendiconto dell'anno precedente ed i residui attivi e passivi riaccertati alla fine dell'esercizio
- ✓ I residui passivi da riportare nel prossimo esercizio divisi nelle gestioni di competenza e residui.

Il conto del bilancio si conclude con una serie di quadri riepilogativi riconducibili al quadro riassuntivo di tutta la gestione finanziaria che evidenzia il risultato di amministrazione:

RISULTATO COMPLESSIVO DELLA GESTIONE			
	RESIDUI	COMPETENZA	TOTALE
Fondo di cassa al 1° gennaio			8.090.767,19
Riscossioni	3.180.552,33	10.195.434,93	13.375.987,26
Pagamenti	4.238.892,63	10.462.265,31	14.701.157,94
Fondo di cassa al 31 dicembre			6.765.596,51
Pagamenti per azioni esecutive non regolarizzate al 31 dicembre			0
Differenza			6.765.596,51
Residui attivi	8.087.193,06	5.661.234,09	13.748.427,15
Residui passivi	1.480.137,38	4.176.974,83	5.657.112,21
Differenza			8.091.314,94
		AVANZO	13.524.217,39

I residui attivi e passivi evidenziati in questo quadro sono stati oggetto di una operazione di riaccertamento da parte dell'ente, consistente nella revisione delle ragioni del mantenimento in tutto od in parte di ciascun residuo. I residui attivi per i quali è stata accertata la difficile esigibilità sono stati stralciati dal conto del bilancio e conservati nell'apposita voce delle attività patrimoniali "*crediti di dubbia esigibilità*", dove resteranno fino al compimento dei termini di prescrizione. Sono stati dichiarati "di dubbia esigibilità" i crediti di qualsiasi natura affidati al concessionario in riscossione con ruoli ordinari o coattivi, ed in relazione ai quali il concessionario stesso abbia restituito l'avviso di mora con annotazione d'irreperibilità (o morte e simili) o d'esecuzione forzata insufficiente o totalmente infruttuosa.

INCIDENZA DEI RESIDUI ATTIVI						
	2015		2016		2017	
		%		%		%
Totale residui attivi	7.788.120,01		6.075.675,93		5.661.234,09	
Accertamenti c/competenza	22.265.405,03	34,98	19.196.062,15	31,65	15.856.669,02	35,70

Per ciascun residuo passivo sono stati verificati i termini di prescrizione e tutti gli elementi costitutivi dell'obbligazione giuridicamente perfezionata nel tempo, ovvero si è provveduto ad eliminare le partite di residui passivi riportati pur in mancanza di obbligazioni giuridicamente perfezionate o senza riferimento a procedere di gare bandite.

La voce "Pagamenti per azioni esecutive non regolarizzate al 31 dicembre" evidenzia i pignoramenti effettuati presso la tesoreria unica e che non hanno ancora trovato una regolarizzazione nelle scritture contabili dell'ente.

INCIDENZA DEI RESIDUI PASSIVI						
	2015		2016		2017	
		%		%		%
Totale residui passivi	4.050.117,24		4.868.269,92		4.176.974,83	
Impegni c/competenza	19.231.639,96	21,06	16.676.122,41	29,19	14.639.240,14	28,53

Il risultato di amministrazione tiene conto sia della consistenza di cassa sia dei residui

esistenti alla fine dell'esercizio, compresi quelli provenienti da anni precedenti.

Il risultato di gestione fa riferimento, invece, a quella parte della gestione ottenuta considerando solo le operazioni finanziarie relative all'esercizio in corso senza, cioè, esaminare quelle generate da fatti accaduti negli anni precedenti e non ancora conclusi.

Questo valore, se positivo, mette in evidenza la capacità dell'ente di acquisire ricchezza e destinarla a favore della collettività amministrata. Allo stesso modo un risultato negativo porta a concludere che l'ente ha dato vita ad una quantità di spese superiore alle risorse raccolte che, se non adeguatamente compensate dalla gestione dei residui, determina un risultato finanziario negativo. Di conseguenza una attenta gestione dovrebbe dar luogo ad un risultato di pareggio o positivo in grado di dimostrare la capacità dell'ente di acquisire un adeguato flusso di risorse (oltre all'eventuale avanzo di amministrazione applicato) tale da assicurare la copertura finanziaria degli impegni di spesa assunti.

L'avanzo di amministrazione utilizzato nel corso dell'anno è il seguente:

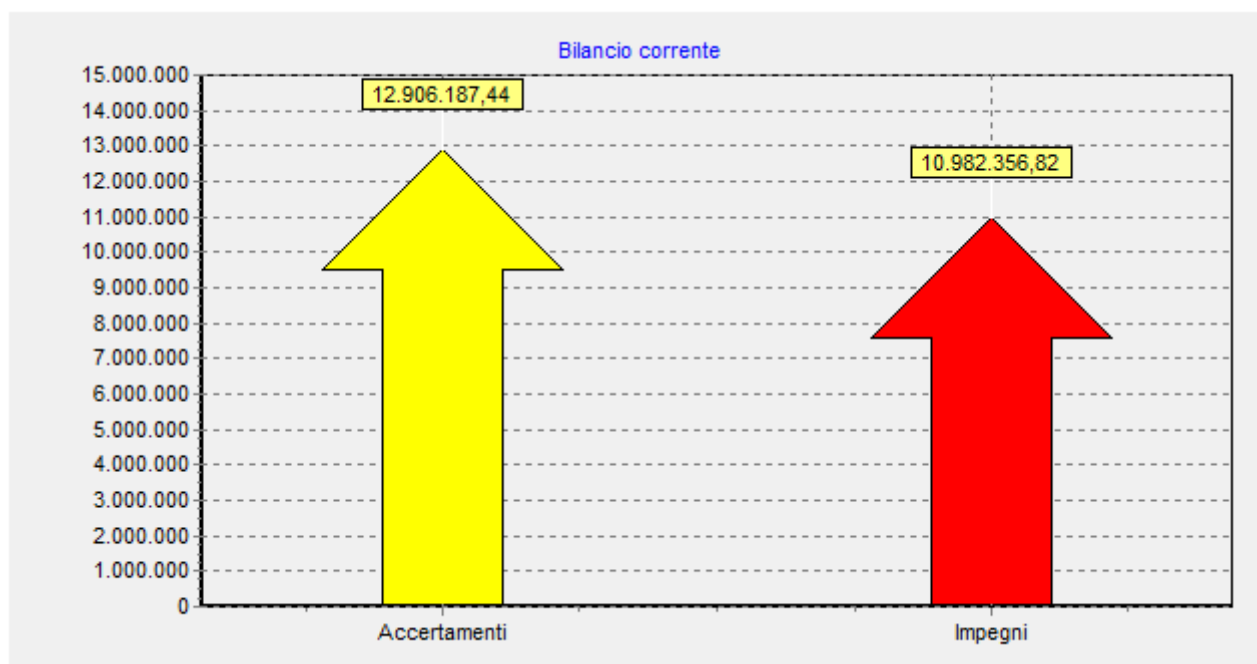
ANALISI AVANZO APPLICATO NELL'ESERCIZIO	
AVANZO APPLICATO PER SPESE CORRENTI	11.800,00
AVANZO APPLICATO PER INVESTIMENTI	902.140,61
TOTALE	913.940,61

Il nostro ente presenta il seguente risultato di gestione:

RISULTATO DELLA GESTIONE DI COMPETENZA	
	Importi
RISCOSSIONI	10.195.434,93
PAGAMENTI	10.462.265,31
Differenza	266.830,38-
RESIDUI ATTIVI	5.661.234,09
RESIDUI PASSIVI	4.176.974,83
Differenza	1.484.259,26
AVANZO	1.217.428,88

Analizzando singolarmente gli aspetti gestionali dell'ente abbiamo i seguenti risultati:

BILANCIO CORRENTE

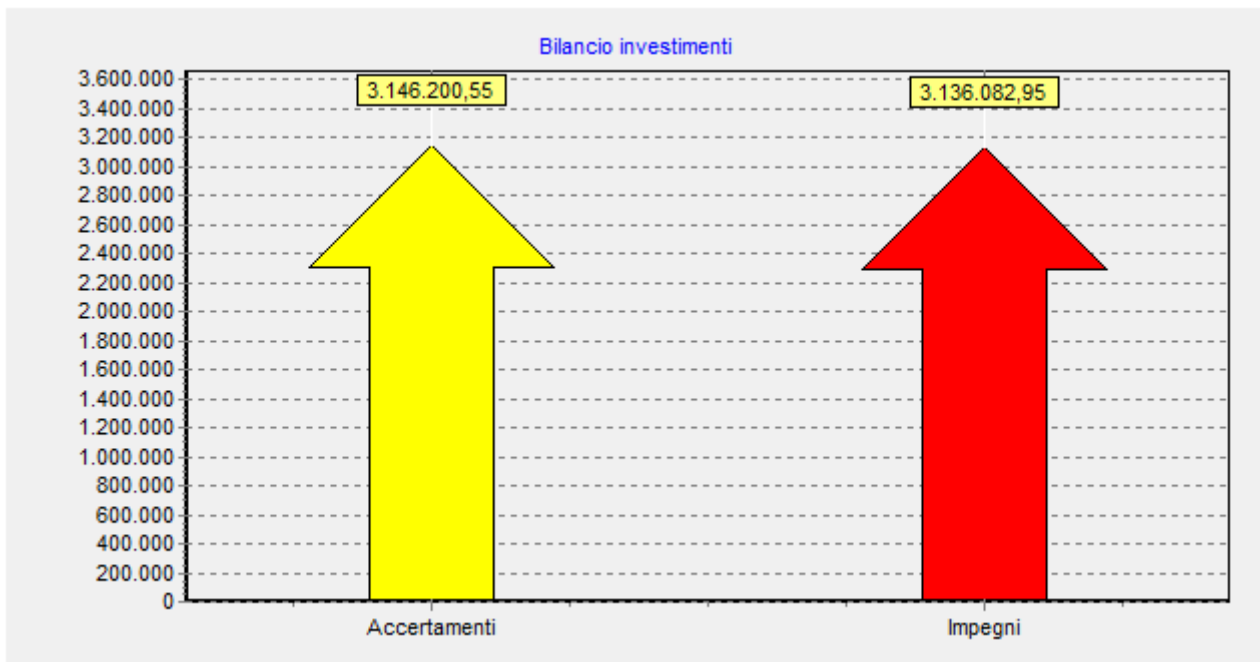


Raggruppa le entrate e le spese correnti necessarie per la gestione ordinaria dell'ente. L'equilibrio del bilancio corrente è espressamente richiesto dalla legge. L'art. 162 del D. Lgs. 267/2000 infatti recita: "Le previsioni di competenza relative alle spese correnti sommate alle previsioni di competenza relative alle quote di capitale delle rate di ammortamento dei mutui e dei prestiti obbligazionari non possono essere complessivamente superiori alle previsioni di competenza dei primi tre titoli dell'entrata e non possono avere altra forma di finanziamento, salvo le eccezioni previste per legge".

EQUILIBRIO DEL BILANCIO CORRENTE

<u>ENTRATE</u>		Stanziamenti Finali	Accertamenti/ Impegni	%	Scostamento
Fondo pluriennale vincolato per spese correnti	(+)	704.450,02	704.450,02	100,00	0
Titolo 1.00 - Entrate correnti di natura tributaria, contributiva e perequativa	(+)	10.679.010,00	10.140.856,31	94,96	538.153,69
Titolo 2.00 - Entrate da trasferimenti correnti	(+)	1.273.065,18	1.264.529,18	99,33	8.536,00
Titolo 3.00 - Entrate extratributarie	(+)	832.831,32	784.611,93	94,21	48.219,39
Titolo 4.02.06 - Contributi agli investimenti destinati al rimborso di prestiti	(+)	0	0		
Totale		13.489.356,52	12.894.447,44	95,59	594.909,08
Avanzo applicato per il finanziamento di spese correnti/rimborso q/capitale di mutui e prestiti	(+)	11.800,00	11.740,00	99,49	60,00
Quota oneri di urbanizzazione destinata a manutenzione ordinaria del patrimonio	(+)	0	0		
Quota oneri di urbanizzazione destinata a spese correnti	(+)	10.000,00	0		10.000,00
Mutui passivi a copertura di disavanzi	(+)	0	0		
Entrate diverse destinate a spese correnti	(+)	0	0		
Quota di contributi a valere sul fondo nazionale ordinario per gli investimenti	(+)	0	0		
Entrate da accensione di prestiti destinate a estinzione anticipata di prestiti	(+)	0	0		
Altre entrate utilizzate per il rimborso della quota capitale di mutui e prestiti	(+)	0	0		
Entrate correnti che finanziano investimenti	(-)	0	0		
Totale bilancio corrente ENTRATE		13.511.156,52	12.906.187,44	95,52	604.969,08
<u>USCITE</u>					
Titolo 1.00 - Spese correnti	(+)	13.089.373,52	9.815.209,40	74,99	3.274.164,12
Fondo pluriennale vincolato di parte corrente	(+)	0	755.370,16		
Titolo 2.04 - Trasferimenti in c/capitale	(+)	10.000,00	0		10.000,00
Titolo 4.00 - Spese per rimborso di prestiti	(+)	411.783,00	411.777,26	100,00	5,74
Totale		13.511.156,52	10.982.356,82	81,28	2.528.799,70
Disavanzo applicato al bilancio	(+)	0	0		
Totale bilancio corrente USCITE		13.511.156,52	10.982.356,82	81,28	2.528.799,70
AVANZO/DISAVANZO BILANCIO CORRENTE		0	1.923.830,62		

BILANCIO INVESTIMENTI

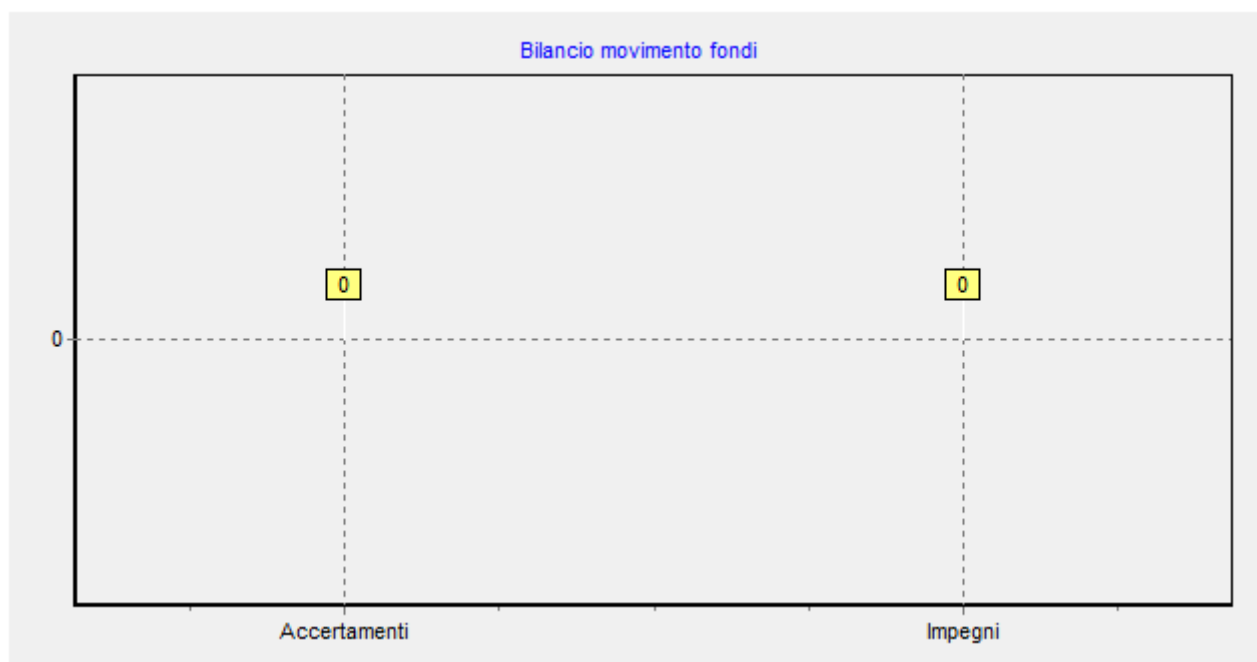


Esponde il risultato delle somme destinate a modificare la situazione patrimoniale dell'ente attraverso la realizzazione di infrastrutture o l'acquisizione di beni mobili, macchine e attrezzature. In particolare le spese che l'ente ha sostenuto per gli investimenti sono quelle finalizzate alla realizzazione ed acquisto di impianti, opere e beni non destinati all'uso comune. Tali spese permettono di assicurare le infrastrutture necessarie per l'esercizio delle sue funzioni istituzionali, per l'attuazione dei servizi pubblici e per promuovere e consolidare lo sviluppo sociale ed economico della popolazione. Anche questo equilibrio è espressamente richiesto dalla legge. L'art. 199 del D. Lgs. 267/2000 recita: "Per l'attivazione degli investimenti gli enti locali possono utilizzare: a) entrate correnti destinate per legge agli investimenti; b) avanzi di bilancio costituiti da eccedenze di entrate correnti rispetto alle spese correnti aumentate delle quote capitali di ammortamento dei prestiti; c) entrate derivanti dall'alienazione di beni e diritti patrimoniali, riscossioni di crediti, proventi da concessioni edilizie e relative sanzioni; d) entrate derivanti da trasferimenti in conto capitale dello Stato, delle Regioni, da altri interventi pubblici e privati finalizzati agli investimenti, da interventi finalizzati da parte di organismi comunitari e internazionali; e) avanzo di amministrazione; f) mutui passivi; g) altre forme di ricorso al mercato finanziario consentite dalla legge.

EQUILIBRIO DEL BILANCIO INVESTIMENTI

ENTRATE		Stanziamenti Finali	Accertamenti/ Impegni	%	Scostamento
Fondo pluriennale vincolato per spese in c/capitale	(+)	824.663,94	824.663,94	100,00	0
Titolo 4.00 - Entrate in conto capitale	(+)	7.707.320,15	1.813.177,17	23,53	5.894.142,98
Titolo 5.00 - Entrate da riduzione di attività finanziarie	(+)	0	0		
Titolo 6.00 - Entrate da accensione di prestiti	(+)	0	0		
Titolo 4.02.06 - Contributi agli investimenti destinati al rimborso dei prestiti da amministrazioni pubbliche	(-)	0	0		
Titolo 5.02 - Riscossione crediti di breve termine	(-)	0	0		
Titolo 5.03 - Riscossione crediti di medio- lungo termine	(-)	0	0		
Titolo 5.04 - Altre entrate per riduzioni di attività finanziarie	(-)	0	0		
Quota oneri di urbanizzazione destinata a manutenzione ordinaria del patrimonio	(-)	10.000,00	0		10.000,00
Quota oneri di urbanizzazione destinata a spese correnti	(-)	0	0		
Assunzione di mutui per il finanziamento di debiti fuori bilancio	(-)	0	0		
Entrate diverse destinate a spese correnti	(-)	0	0		
Quota di contributi a valere sul fondo nazionale ordinario per gli investimenti	(-)	0	0		
Entrate da accensione di prestiti destinate a estinzione anticipata di prestiti	(-)	0	0		
Entrate diverse utilizzate per finanziare il rimborso di quota capitale di mutui e prestiti	(-)	0	0		
Totale		8.521.984,09	2.637.841,11	30,95	5.884.142,98
Entrate correnti che finanziano investimenti	(+)	0	0		
Avanzo applicato per il finanziamento di investimenti	(+)	902.140,61	508.359,44	56,35	393.781,17
Totale		902.140,61	508.359,44	56,35	393.781,17
Totale bilancio investimenti ENTRATE		9.424.124,70	3.146.200,55	33,38	6.277.924,15
USCITE					
Titolo 2.00 - Spese in conto capitale	(+)	9.434.124,70	2.558.759,05	27,12	6.875.365,65
Fondo pluriennale vincolato in c/capitale	(+)	0	577.323,90		
Titolo 3.01 - Acquisizioni di attività finanziari	(+)	0	0		
Titolo 2.04 - Trasferimenti in conto capitale	(-)	10.000,00	0		10.000,00
Totale bilancio investimenti USCITE		9.424.124,70	3.136.082,95	33,28	6.288.041,75
AVANZO/DISAVANZO BILANCIO INVESTIMENTI		0	10.117,60		

BILANCIO MOVIMENTO DI FONDI



Evidenzia quelle poste compensative di entrata e di spesa che hanno riflessi solo sugli aspetti finanziari della gestione senza influenzarne quelli economici. Questo bilancio pone in correlazione tutti quei flussi finanziari di entrate e di uscita diretti ad assicurare un adeguato livello di liquidità all'Ente senza influenzare le due precedenti gestioni.

EQUILIBRIO DEL BILANCIO MOVIMENTO FONDI

<u>ENTRATE</u>		Stanziamenti Finali	Accertamenti Impegni	%	Scostamento
Titolo 5.02 - Riscossione crediti di breve termine	(+)	0	0		
Titolo 5.03 - Riscossione crediti di medio-lungo termine	(+)	0	0		
Titolo 5.04 - Altre entrate per riduzioni di attività finanziarie	(+)	0	0		
Totale bilancio movimento fondi ENTRATE		0	0	0	0
<u>USCITE</u>					
Titolo 3.02 - Concessione crediti di breve termine	(+)	0	0		
Titolo 3.03 - Concessione crediti di medio-lungo termine	(+)	0	0		
Titolo 3.04 - Altre spese per acquisizioni di attività finanziarie	(+)	0	0		
Totale bilancio movimento fondi USCITE		0	0	0	0
AVANZO/DISAVANZO BILANCIO MOVIMENTO FONDI		0	0		

EQUILIBRIO DEL BILANCIO SERVIZI PER CONTO TERZI

<u>ENTRATE</u>	4.604.179,00	1.853.494,43	40,26	2.750.684,57
<u>USCITE</u>	4.604.179,00	1.853.494,43	40,26	2.750.684,57
AVANZO/DISAVANZO BILANCIO SERVIZI PER CONTO TERZI	0	0		

SERVIZI PER CONTO DI TERZI

Il bilancio dei servizi per conto di terzi, infine, comprende tutte quelle operazioni poste in essere dall'Ente in nome e per conto di altri soggetti.

STATO DI ACCERTAMENTO E DI RISCOSSIONE DELLE ENTRATE

La capacità di spesa di un ente è strettamente legata alla capacità di entrata, dalla capacità, cioè, di reperire risorse ordinarie e straordinarie da impiegare nel portare a termine i propri obiettivi.

Più è alto l'indice di accertamento delle entrate, più l'ente ha la possibilità di finanziare tutti i programmi che intende realizzare; diversamente, un modesto indice di accertamento comporta una contrazione della potestà decisionale che determina la necessità di indicare priorità e, quindi, di soddisfare solo parzialmente gli obiettivi politici.

Altro indice di grande importanza è quello relativo al grado di riscossione delle entrate, che non influisce sull'equilibrio del bilancio ma solo sulla disponibilità di cassa: una bassa percentuale di riscossioni rappresenta una sofferenza del margine di tesoreria e comporta la necessità di rallentare le operazioni di pagamento o, nella peggiore delle ipotesi, la richiesta di una anticipazione di cassa con ulteriori oneri finanziari per l'Ente.

STATO DI ACCERTAMENTO DELLE ENTRATE				
TITOLI	Somme Previste	Accertamenti	Scostamento	%
Entrate correnti di natura tributaria, contributiva e perequativa	10.679.010,00	10.140.856,31	538.153,69	94,96
Trasferimenti correnti	1.273.065,18	1.264.529,18	8.536,00	99,33
Entrate extratributarie	832.831,32	784.611,93	48.219,39	94,21
Entrate in conto capitale	7.707.320,15	1.813.177,17	5.894.142,98	23,53
Entrate da riduzione di attività finanziarie	0	0	0	0
Accensione Prestiti	0	0	0	0
Anticipazioni da istituto tesoriere/cassiere	300.000,00	0	300.000,00	0
Entrate per conto terzi e partite di giro	4.604.179,00	1.853.494,43	2.750.684,57	40,26
Avanzo di Amministrazione + FPV	2.443.054,57	0	2.443.054,57	0
TOTALE ENTRATE	27.839.460,22	15.856.669,02	11.982.791,20	56,96

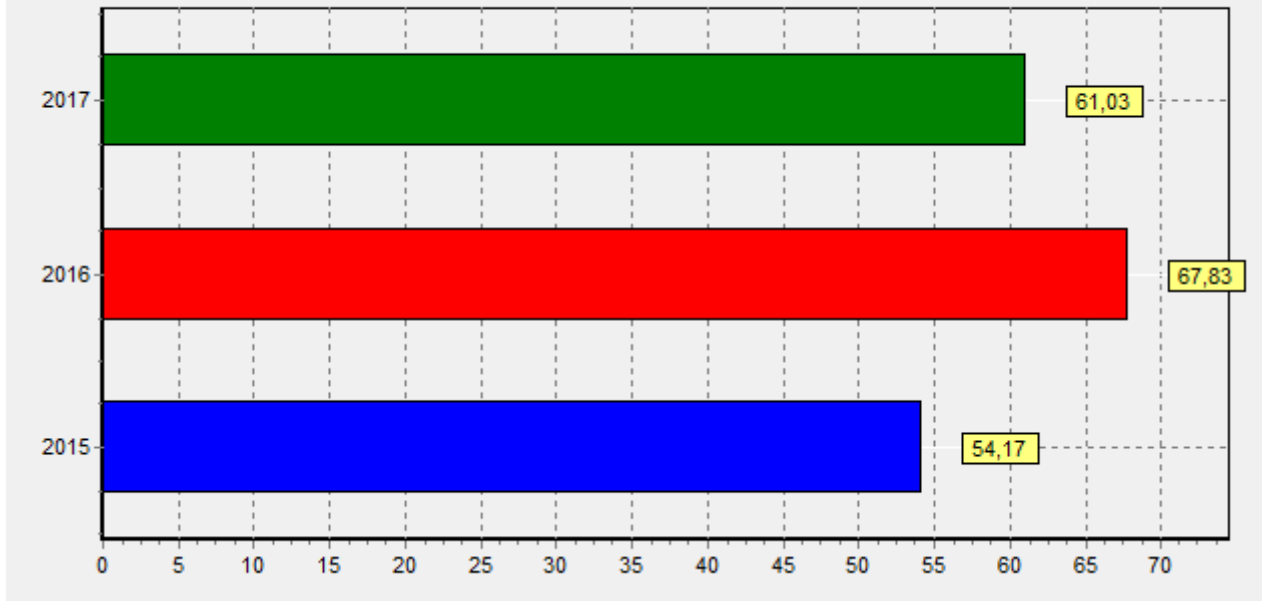
GRADO DI RISCOSSIONE DELLE ENTRATE

TITOLI	Accertamenti	Riscossioni	Scostamento	%
Entrate correnti di natura tributaria, contributiva e perequativa	10.140.856,31	6.054.147,00	4.086.709,31	59,70
Trasferimenti correnti	1.264.529,18	932.501,73	332.027,45	73,74
Entrate extratributarie	784.611,93	613.993,46	170.618,47	78,25
Entrate in conto capitale	1.813.177,17	861.692,27	951.484,90	47,52
Entrate da riduzione di attività finanziarie	0	0	0	0
Accensione Prestiti	0	0	0	0
Anticipazioni da istituto tesoriere/cassiere	0	0	0	0
Entrate per conto terzi e partite di giro	1.853.494,43	1.733.100,47	120.393,96	93,50
TOTALE ENTRATE	15.856.669,02	10.195.434,93	5.661.234,09	64,30

VELOCITA' DI RISCOSSIONE DELLE ENTRATE PROPRIE

(Titolo I e III)	2015		2016		2017	
		%		%		%
RISCOSSIONI	6.650.362,63	54,17	9.237.992,80	67,83	6.668.140,46	61,03
ACCERTAMENTI	12.276.172,13		13.619.328,80		10.925.468,24	

Velocità di riscossione delle entrate proprie



GESTIONE DI CASSA

Particolare importanza ha assunto in questi ultimi anni il monitoraggio della situazione di cassa. La legge finanziaria 2002 ha riconfermato la verifica del patto di stabilità interno rendendo partecipi gli enti locali del programma di riduzione dell'indebitamento pubblico e degli impegni comunitari della Repubblica.

In particolare, nel determinare l'evoluzione del saldo compatibile con gli obiettivi di finanza pubblica, è stato posto il vincolo del 2,5 per cento alla crescita del saldo finanziario dell'esercizio 2002 rispetto al corrispondente saldo dell'esercizio 2000 e l'ulteriore vincolo che limita al 6 per cento la crescita degli impegni e dei pagamenti di alcune spese correnti registrate nell'esercizio 2000. In particolare, la limitazione delle spese correnti si riferisce al complesso delle spese correnti al netto degli interessi passivi; delle spese sostenute sulla base di trasferimenti con vincolo di destinazione dallo Stato, dall'Unione Europea e dagli enti che partecipano al patto di stabilità interno; delle spese che per loro natura rivestono il carattere di eccezionalità (ad esempio: gli eventi calamitosi, le spese correnti sostenute in occasione di consultazioni elettorali e referendarie, le spese di parte corrente per sentenze esecutive e atti equiparati). La legge prevede inoltre la possibilità per i servizi esternalizzati negli anni 1997, 1998 e 1999 di contabilizzare la spesa relativa alla gestione diretta del servizio sostenuta nell'anno antecedente l'esternalizzazione, in luogo dell'impegnato o del pagato relativo all'esercizio 2000, ove quest'ultimo risulti inferiore al precedente.

La verifica di questi dati assume ancora più importanza se si considerano le sanzioni previste: "qualora l'ente non rispetti i limiti indicati, l'importo dei trasferimenti *correnti* ad esso spettante sarà ridotto in misura pari alla differenza tra gli obiettivi previsti ed i risultati conseguiti, e comunque non oltre il 25 per cento dei suddetti trasferimenti.

L'ente ha provveduto pertanto a calcolare il saldo programmatico 2002 ed il limite massimo ammesso per le spese correnti al fine di rispettare il patto. Successivamente ha provveduto a monitorare periodicamente la situazione degli impegni e soprattutto dei pagamenti. La situazione di cassa al 31 dicembre 2002 è la seguente:

RISULTATO DELLA GESTIONE DI CASSA	
	Importi
Fondo di cassa al 1° gennaio	8.090.767,19
Riscossioni	13.375.987,26
Pagamenti	14.701.157,94
Fondo di cassa al 31 dicembre	6.765.596,51
Pagamenti per azioni esecutive non regolarizzate al 31 dicembre	0
DIFFERENZA	6.765.596,51

Il risultato di questa gestione coincide con il fondo di cassa di fine esercizio (o con l'anticipazione di tesoreria nel caso in cui il risultato fosse negativo) e con il conto del tesoriere rimesso nei termini di legge e parificato dall'ente.

Il monitoraggio annuale di cassa presenta i seguenti valori:

MONITORAGGIO DEL SALDO DI FINANZA PUBBLICA 2017

legge nr. 208 del 28/12/2015

(Legge di Stabilità 2016)

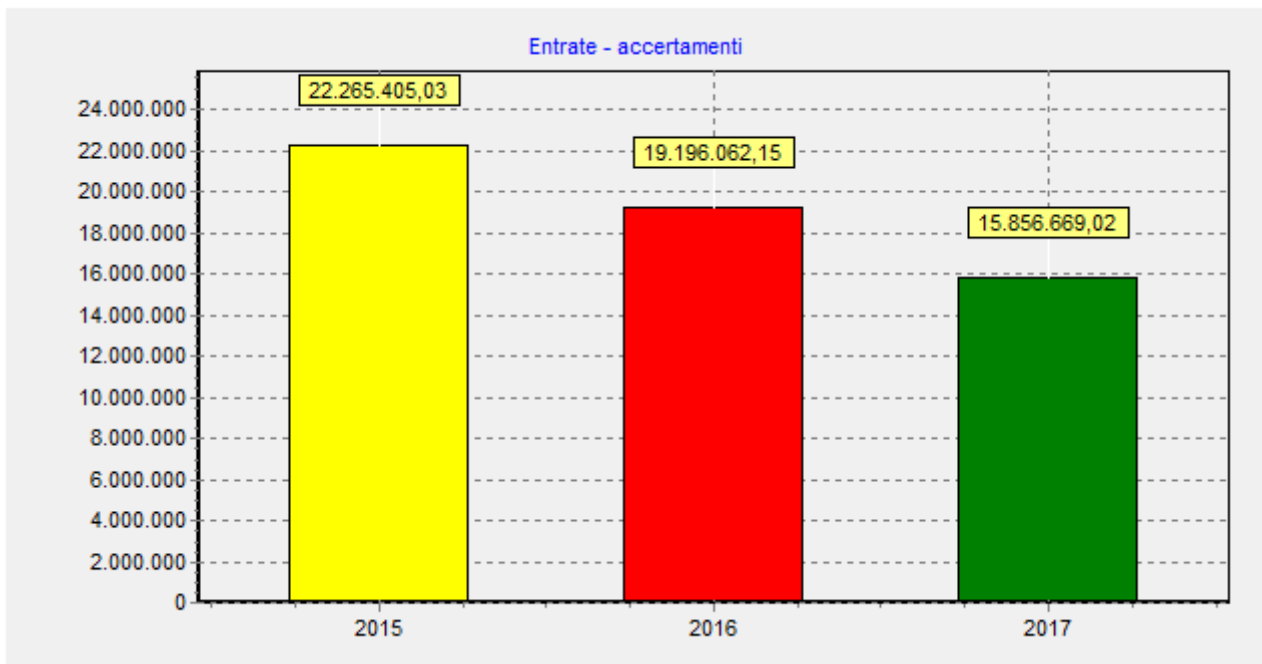
<i>ENTRATE FINALI</i>	Previsioni di competenza 2016	Dati gestionali (stanziamenti FPV/accertamenti e impegni) al 2016 (b)
A) Fondo pluriennale vincolato di entrata per spese correnti (2)	0	0
B) Fondo pluriennale vincolato di entrata in conto capitale al netto della quota finanziata da debito (2)	0	0
C) Titolo 1 - Entrate correnti di natura tributaria, contributiva e perequativa	0	0
D1) Titolo 2 - Trasferimenti correnti	0	0
D2) Contributo di cui all'art. 1, comma 20, legge di stabilità 2016 (solo per i comuni)	0	0
D) Titolo 2 - Trasferimenti correnti validi ai fini dei saldi finanza pubblica (D=D1-D2)	0	0
E) Titolo 3 - Entrate extratributarie	0	0
F) Titolo 4 - Entrate in c/capitale	0	0
G) Titolo 5 - Entrate da riduzione di attività finanziarie	0	0
H) ENTRATE FINALI VALIDE AI FINI DEI SALDI DI FINANZA PUBBLICA (H=C+D+E+F+G)	0	0
I1) Titolo 1 - Spese correnti al netto del fondo pluriennale vincolato	0	0
I2) Fondo pluriennale vincolato di parte corrente (2)	0	0
I3) Fondo crediti di dubbia esigibilità di parte corrente al netto della quota finanziata da avanzo (3)	0	0
I4) Fondo contenzioso (destinato a confluire nel risultato di amministrazione) (4)	0	0
I5) Altri accantonamenti (destinati a confluire nel risultato di amministrazione) (4)	0	0
I6) Spese correnti per interventi di bonifica ambientale di cui all'art. 1, comma 716, legge di stabilità 2016	0	0
I7) Spese correnti per sisma maggio 2012, finanziate secondo le modalità di cui all'art. 1, comma 441, legge di stabilità 2016 (per gli enti locali dell'Emilia Romagna, Lombardia e Veneto)	0	0
I) Titolo 1 - Spese correnti valide ai fini dei saldi di finanza pubblica (I=I1+I2-I3-I4-I5-I6-I7)	0	0
L1) Titolo 2 - Spese in c/ capitale al netto del fondo pluriennale vincolato	0	0
L2) Fondo pluriennale vincolato in c/capitale al netto della quota finanziata da debito (2)	0	0
L3) Fondo crediti di dubbia esigibilità in c/capitale al netto della quota finanziata da avanzo (3)	0	0
L4) Altri accantonamenti (destinati a confluire nel risultato di amministrazione) (4)	0	0
L5) Spese per edilizia scolastica di cui all'art. 1, comma 713, legge di stabilità 2016	0	0
L6) Spese in c/capitale per interventi di bonifica ambientale di cui all'art. 1, comma 716, legge di stabilità 2016	0	0

MONITORAGGIO DEL SALDO DI FINANZA PUBBLICA 2017		
legge nr. 208 del 28/12/2015 (Legge di Stabilità 2016)		
L7) Spese in c/capitale per sisma maggio 2012, finanziate secondo le modalità di cui all'art. 1, comma 441, legge di stabilità 2016 (solo per gli enti locali delle regioni Emilia Romagna, Lombardia e Veneto)	0	0
L8) Spese per la realizzazione del Museo Nazionale della Shoah di cui all'art. 1, comma 750, legge di stabilità 2016	0	0
L) Titolo 2 - Spese in c/capitale valide ai fini dei saldi di finanza pubblica (L=L1+L2-L3-L4-L5-L6-L7-L8)	0	0
M) Titolo 3 - Spese per incremento di attività finanziaria	0	0
N) SPESE FINALI VALIDE AI FINI DEI SALDI DI FINANZA PUBBLICA (N=I+L+M)	0	0
O) SALDO TRA ENTRATE E SPESE FINALI VALIDE AI FINI DEI SALDI DI FINANZA PUBBLICA (O=A+B+H-N)	0	0
P) OBIETTIVO DI SALDO FINALE DI COMPETENZA 2016	0	0
Q) DIFFERENZA TRA IL SALDO TRA ENTRATE E SPESE FINALI E OBIETTIVO DI SALDO FINALE DI COMPETENZA (O-P) (5)	0	0
R) Impegni di spesa in conto capitale di cui all'articolo 1, comma 728, legge n. 208/2015 (PATTO REGIONALIZZATO - rif. par. C.2)	0	0
S) Impegni di spesa in conto capitale di cui all'articolo 1, comma 732, legge n. 208/2015 (PATTO ORIZZONTALE NAZIONALE -rif. par. C.2)	0	0

ANALISI DELLE ENTRATE

Le risorse di cui l'Ente può disporre sono costituite da entrate tributarie, trasferimenti correnti, entrate extra-tributarie, alienazioni di beni, trasferimenti in conto capitale e da entrate derivanti da accensione di prestiti. Le entrate di competenza di un esercizio sono il vero asse portante dell'intero bilancio. La dimensione che assume la gestione economica finanziaria dell'ente dipende dal volume di risorse che vengono reperite, utilizzandole successivamente nella gestione delle spese correnti e degli investimenti. L'ente, per programmare correttamente l'attività di spesa, deve infatti conoscere quali siano i mezzi finanziari a disposizione, garantendosi così un margine di manovra nel versante delle entrate. E' per questo scopo che la legge riconosce, nell'ambito della finanza pubblica, autonomia finanziaria fondata su certezza di risorse proprie e trasferite. Allo stesso tempo la legge assicura agli enti locali potestà impositiva autonoma nel campo delle imposte, delle tasse e delle tariffe. Si riporta di seguito il quadro delle entrate del nostro ente suddivise per titoli:

ANALISI DELLE ENTRATE					
	Somme Previste		Accertamenti		Differenza
		%		%	
Titolo I - Entrate correnti di natura tributaria, contributiva e perequativa	10.679.010,00	0	10.140.856,31	0	538.153,69
Titolo II - Trasferimenti correnti	1.273.065,18	11,92	1.264.529,18	12,47	8.536,00
Titolo III - Entrate extratributarie	832.831,32	6,97	784.611,93	6,88	48.219,39
Titolo IV - Entrate in conto capitale	7.707.320,15	60,28	1.813.177,17	14,87	5.894.142,98
Titolo V - Entrate da riduzione di attività finanziarie	0	0	0	0	0
Titolo VI - Accensione Prestiti	0	0	0	0	0
Titolo VII - Anticipazioni da istituto tesoriere/cassiere	300.000,00	1,46	0	0	300.000,00
Titolo IX - Entrate per conto terzi e partite di giro	4.604.179,00	19,37	1.853.494,43	65,78	2.750.684,57
TOTALE ENTRATE	25.396.405,65	100	15.856.669,02	100	9.539.736,63



Le entrate correnti costituiscono le risorse destinate alla gestione dei servizi comunali: di queste, le entrate tributarie ed extratributarie indicano la parte direttamente o indirettamente reperita dall'ente. I trasferimenti correnti dello Stato, della Regione e degli altri enti costituiscono invece le entrate derivate, in quanto risorse fornite da terzi e destinate a finanziare una parte della gestione corrente.

INDICATORI FINANZIARI

Autonomia finanziaria	Titolo I+III	10.925.468,24	89,63
	Titolo I+II+III	12.189.997,42	
Pressione finanziaria	Titolo I+II	11.405.385,49	918,90
	Popolazione	12.412	
Autonomia impositiva	Entrate tributarie	10.140.856,31	83,19
	Entrate correnti	12.189.997,42	
Pressione tributaria	Entrate tributarie	10.140.856,31	817,02
	Popolazione	12.412	
Autonomia impositiva su entrate proprie	Titolo I	10.140.856,31	92,82
	Titolo I + Titolo III	10.925.468,24	
Autonomia tariffaria	Entrate extratributarie	784.611,93	6,44
	Entrate correnti	12.189.997,42	
Autonomia tariffaria su entrate proprie	Titolo III	784.611,93	7,18
	Titolo I + Titolo III	10.925.468,24	
Intervento erariale	Trasferimenti statali	1.264.529,18	101,88
	Popolazione	12.412	
Dipendenza erariale	Trasferimenti statali	1.264.529,18	10,37
	Entrate correnti	12.189.997,42	
Intervento regionale	Trasferimenti regionali	0	0
	Popolazione	12.412	

In merito a tali indicatori si osserva:

- L'indice di autonomia finanziaria evidenzia la percentuale di incidenza delle entrate proprie su quelle correnti segnalando in tal modo quanto la capacità di spesa è garantita da risorse autonome, senza contare sui trasferimenti.

- L'indice di autonomia impositiva è una specificazione di quello che precede ed evidenzia la capacità dell'ente di prelevare risorse coattivamente.

- L'indice di pressione finanziaria indica la pressione fiscale esercitata dall'ente e dallo Stato sulla popolazione di riferimento.

- L'indice di pressione tributaria evidenzia il prelievo tributario medio pro capite.

- L'indice di intervento erariale evidenzia l'ammontare delle risorse per ogni abitante trasferite dallo Stato.

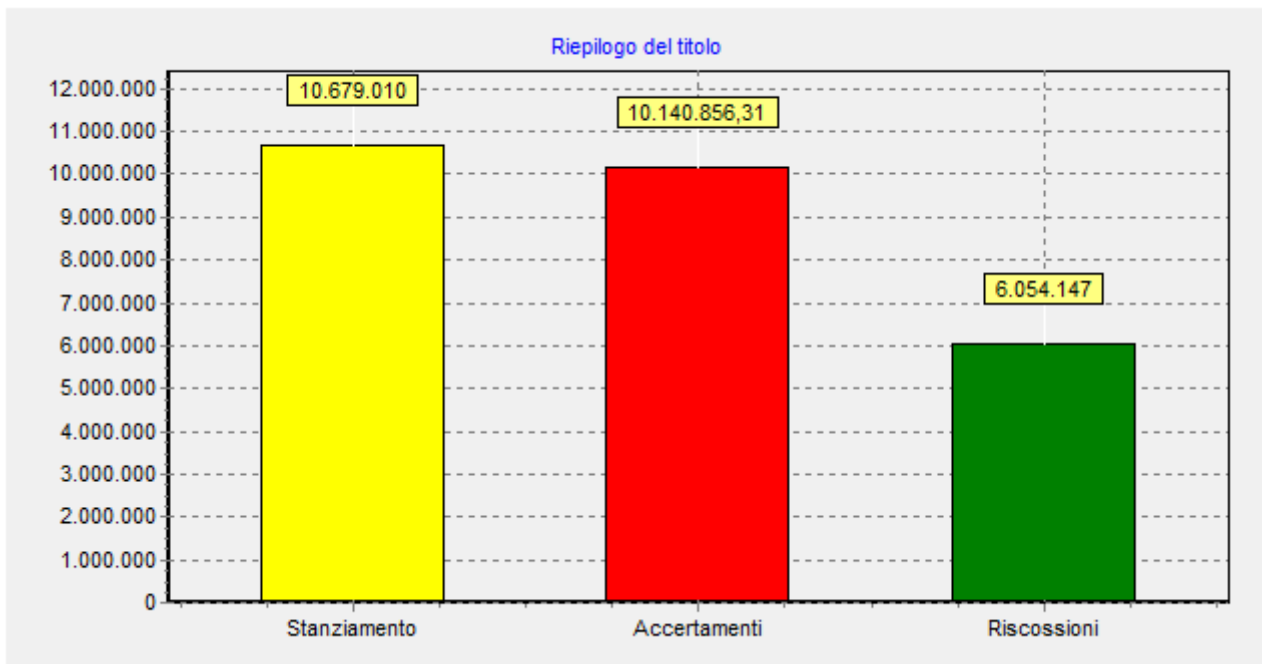
- L'indice di intervento regionale evidenzia l'ammontare delle risorse per ogni abitante trasferite dalla Regione.

ENTRATE DI NATURA TRIBUTARIA, CONTRIBUTIVA E PEREQUATIVA

Il titolo I comprende le entrate la cui fonte di provenienza è costituita da cespiti di natura tributaria, dalle imposte alle tasse, ai tributi speciali.

1. La categoria "imposte" raggruppa tutte quelle forme di prelievo coattivo effettuate dall'ente nei limiti della propria capacità impositiva, nel rispetto della normativa quadro vigente: l'ICI, l'ICIAP, l'imposta comunale sulla pubblicità, l'addizionale comunale sul consumo di energia elettrica, ecc..
2. La categoria "tasse" raggruppa tutte quelle entrate definite dalla normativa tributaria vigente. In particolare sono compresi gli importi relativi alla TOSAP, TARSU, l'addizionale erariale sulla tassa smaltimento rifiuti, le tasse di concessione su atti e provvedimenti comunali.
3. Sono compresi nei "tributi speciali" i diritti sulle pubbliche affissioni oltre che, in via residuale, quelle voci tributarie non ricomprese nelle due poste precedenti come, ad esempio, le sanzioni in materia tributaria, diritti o canoni provocati dagli scarichi di complessi produttivi, ecc.

ANALISI DELLE ENTRATE CORRENTI DI NATURA TRIBUTARIA, CONTRIBUTIVA E PEREQUATIVA						
ACCERTAMENTI	2015		2016		2017	
		%		%		%
Tributi	11.384.630,95	100,00	10.493.435,21	100,00	10.140.856,31	100,00
Fondi perequativi	0	0	0	0	0	0
TOTALE TITOLO I	11.384.630,95	100	10.493.435,21	100	10.140.856,31	100



La tabella che segue evidenzia l'importo che in media ciascun cittadino ha pagato nel corso dell'anno per imposte di natura locale:

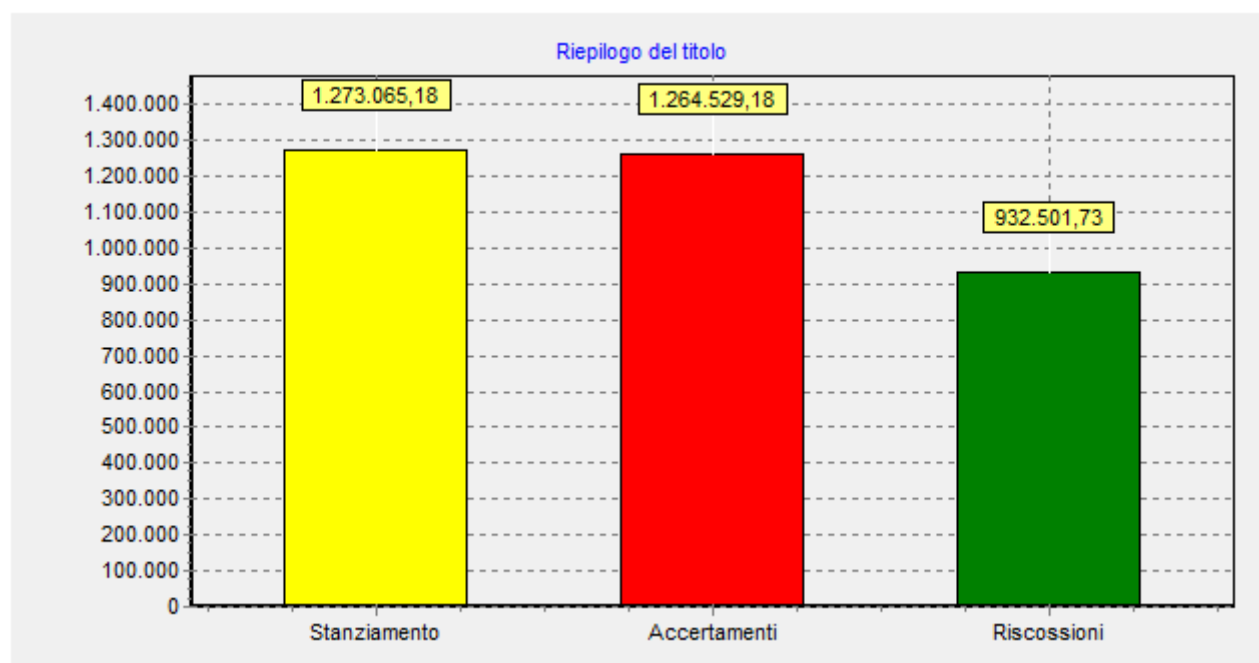
PRELIEVO TRIBUTARIO PRO CAPITE						
	2015		2016		2017	
ENTRATE TRIBUTARIE	11.384.630,95		10.493.435,21		10.140.856,31	
POPOLAZIONE	12.440	915,16	12.419	844,95	12.412	817,02

ENTRATE DERIVANTI DA TRASFERIMENTI CORRENTI

Il titolo II evidenzia le entrate derivanti da trasferimenti dagli enti del settore pubblico allargato e dall'Unione europea da utilizzare per la gestione corrente dell'ente e l'erogazione dei servizi di propria competenza.

1. La prima categoria raggruppa i trasferimenti di parte corrente dello Stato per l'ordinaria gestione dell'ente, sia a carattere generale sia quelli finalizzati.
2. La seconda categoria evidenzia i trasferimenti regionali di parte corrente previsti da norme di legge, ad esclusione di quelli per funzioni delegate evidenziati nella terza categoria.
3. Nella categoria quarta sono riepilogati i finanziamenti correnti erogati da organismi comunitari e/o internazionali per l'esercizio di particolari funzioni o attività.
4. La categoria quinta evidenzia i finanziamenti in conto corrente ricevuti dagli altri enti del settore pubblico allargato per l'esercizio di particolari funzioni o attività.

ANALISI DELLE ENTRATE DERIVANTI DA TRASFERIMENTI CORRENTI						
ACCERTAMENTI	2015		2016		2017	
		%		%		%
Trasferimenti correnti	1.002.862,47	100,00	994.971,05	100,00	1.264.529,18	100,00
TOTALE TITOLO II	1.002.862,47	100	994.971,05	100	1.264.529,18	100

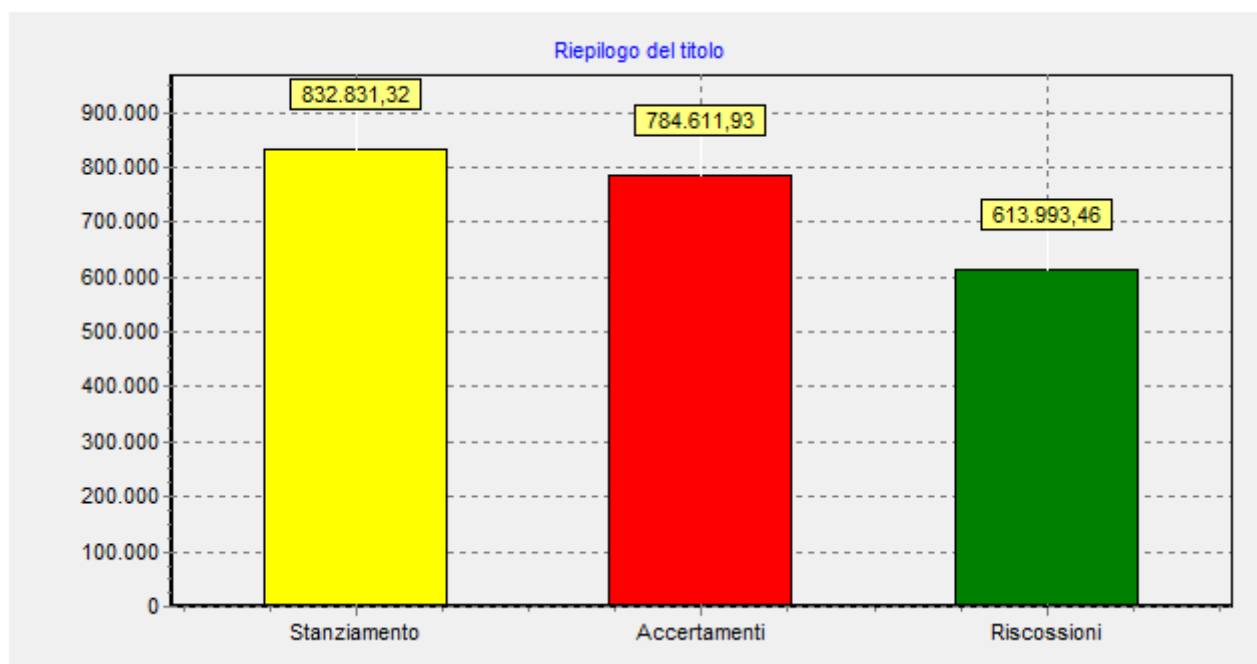


ENTRATE EXTRATRIBUTARIE

Il titolo III raggruppa le entrate di parte corrente proprie dell'ente, provenienti dalla erogazione di servizi pubblici o da proventi di natura patrimoniale, secondo le seguenti cinque principali categorie:

1. Proventi dei servizi pubblici: riepiloga tutti i proventi che possono configurarsi come controprestazione di un servizio di interesse pubblico locale reso dall'ente
2. Proventi dei beni dell'ente: evidenzia le entrate derivanti dalla gestione del patrimonio disponibile ed indisponibile dell'ente; in particolare le entrate relative alla gestione dei fabbricati, dei terreni, i censi, i canoni
3. Interessi su anticipazioni o crediti: riepiloga gli interessi attivi maturati sulle giacenze di cassa e sui depositi postali e bancari presso la tesoreria unica; gli interessi attivi relativi alla rateazione di imposte e tasse e concessioni edilizie, a somme non prelevate di mutui in ammortamento, ai mutui attivi concessi ad eccezione degli interessi su capitale conferito in aziende speciali e partecipate
4. Utili netti delle aziende speciali e partecipate, dividendi di società: riepiloga gli utili netti derivanti da aziende speciali nonché i dividendi di società partecipate corrisposti all'ente
5. Proventi diversi: questa categoria ha carattere residuale e raggruppa tutte le altre entrate correnti dell'ente.

ANALISI DELLE ENTRATE EXTRATRIBUTARIE						
Accertamenti	2015		2016		2017	
		%		%		%
Vendita di beni e servizi e proventi derivanti dalla gestione dei beni	521.434,35	58,49	585.012,44	18,72	421.552,35	53,73
Proventi derivanti dall'attività di controllo e repressione delle irregolarità e degli illeciti	152.467,02	17,10	284.641,41	9,11	171.825,94	21,90
Interessi attivi	1.271,43	0,14	396,46	0,01	2.054,42	0,26
Altre entrate da redditi da capitale	0	0	0	0	0	0
Rimborsi e altre entrate correnti	216.368,38	24,27	2.255.843,28	72,16	189.179,22	24,11
TOTALE TITOLO III	891.541,18	100	3.125.893,59	100	784.611,93	100



**RENDICONTAZIONE DESTINAZIONE PROVENTI SANZIONI AMMINISTRATIVE
PECUNIARIE PER
VIOLAZIONI ALLE NORME DEL CODICE DELLA STRADA PER L'ANNO 2016**

Proventi accertati (cap. 510/1+510/2+510/3): € 75.266,34 (al netto del Fondo Credidi Dubbia Esigibilità)

Spesa minima da destinare: € 37.633,17;

Spesa destinata e impegnata: € 75.266,34.

INTERVENTO	DESCRIZIONE	SPESA MINIMA DA DESTINARE	SPESA DESTINATA	IMPORTO
1) sia, per la quota di un ¼ di questi (12,50 % del totale delle sanzioni introitate, destinato a:	- interventi di sostituzione, di ammodernamento, di potenziamento, di messa a norma e di manutenzione della segnaletica delle strade di proprietà dell'ente		IMPEGNATO 10.337,43	-Cap. 820/2 Acquisto di beni di consumo e/o di materie prime vie e segnaletica IMPEGNATO € 5.337,43; -Cap. 830/2 Prestazioni di servizi nel campo segnaletica stradale IMPEGNATO € 5.000,00;
		9.408,29		

<p>2) sia, per la quota di un $\frac{1}{4}$ di questi (12,50 % del totale delle sanzioni introitate, destinato a:</p>	<p>a) al potenziamento delle attività di controllo e di accertamento delle violazioni in materia di circolazione stradale;</p>	<p>9.408,29</p>	<p>- cap. 470/2 e 480/2 gestione e manutenzione automezzi IMPEGNATO € 4.908,29</p> <p>IMPEGNATO 9.408,29</p> <p>-Cap. 470/3 Acquisto vestiario per il personale P.L. (Del. n. 74/2016/PAR – Corte dei Conti – Sezione di Controllo Regione Sicilia) IMPEGNATO € 5.000,00</p>
<p>3) sia, per la quota di un $\frac{1}{2}$ di questi (25,00 % del totale delle sanzioni introitate) destinato al miglioramento della sicurezza stradale attraverso:</p>	<p>b) all'acquisto di automezzi, mezzi e attrezzature dei corpi e dei servizi di Polizia Provinciale e di Polizia Municipale di cui alle lettere d-bis) ed e) del comma 1, dell'articolo 12 ...;</p> <p>h) Assunzione personale a tempo determinato: N° 07 full-time Vigili Stagionali per 3 mesi della stagione estiva per il potenziamento dei servizi d'istituto;</p>	<p>18.816,59</p>	<p>IMPEGNATO 55.520,62</p> <p>-Cap. 460/12 IMPEGNATO € 40.719,51; -Cap. 460/13 IMPEGNATO € 11.402,27; -Cap. 500/4 IMPEGNATO € 3.398,84;</p>
<p>TOTALE</p>		<p>€37.633,17</p>	<p>€75.266,34</p>

ENTRATE IN CONTO CAPITALE

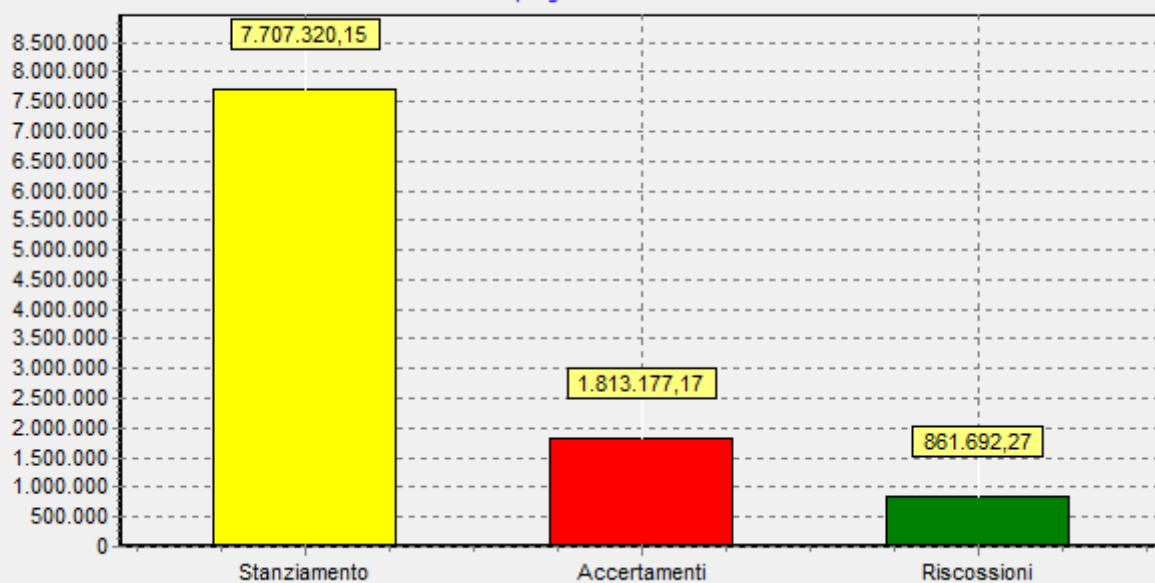
Il titolo IV evidenzia le entrate di natura straordinaria reperite senza ricorrere al mercato del credito che l'ente utilizza per finanziare la spesa in conto capitale. Sono raggruppate in:

1. Alienazione di beni patrimoniali: sono gli introiti che l'ente ha realizzato attraverso l'alienazione di beni immobili, mobili patrimoniali e relativi diritti reali, la concessione di beni demaniali e l'alienazione di beni patrimoniali diversi quali: il taglio straordinario di boschi, l'affrancamento di censi canoni ecc.
2. Trasferimenti di capitali dallo stato: si tratta dei trasferimenti ordinari e straordinari da parte dello Stato in conto capitale. In particolare gli importi relativi al fondo nazionale ordinario per gli investimenti, il fondo nazionale speciale per gli investimenti oltre ad altri contributi specifici.
3. Trasferimenti di capitali dalla Regione: evidenzia i trasferimenti regionali in conto capitale per la realizzazione di investimenti sia ordinari sia straordinari.
4. Trasferimenti di capitali da altri enti del settore pubblico: raggruppa i trasferimenti in conto capitale ricevuti dagli altri soggetti pubblici.
5. Trasferimenti di capitali da altri soggetti: sono evidenziati in questa categoria i proventi delle concessioni edilizie, le sanzioni urbanistiche nonché i trasferimenti straordinari di capitali da altri soggetti quali, ad esempio, le eredità e donazioni, i canoni di utilizzazione delle risorse geotermiche, ecc.
6. Riscossione di crediti: raggruppa i crediti verso enti del settore pubblico allargato, verso privati e verso tutti gli altri soggetti che interagiscono con l'Ente.

ANALISI DELLE ENTRATE IN CONTO CAPITALE

Accertamenti	2015		2016		2017	
		%		%		%
Tributi in conto capitale	0	0	0	0	0	0
Contributi agli investimenti	6.262.087,34	90,74	2.013.221,74	74,31	1.365.464,20	75,31
Altri trasferimenti in conto capitale	60.155,00	0,87	8.264,50	0,31	0	0
Entrate da alienazione di beni materiali e immateriali	0	0	0	0	0	0
Altre entrate in conto capitale	579.204,87	8,39	687.863,73	25,38	447.712,97	24,69
TOTALE TITOLO IV	6.901.447,21	100	2.709.349,97	100	1.813.177,17	100

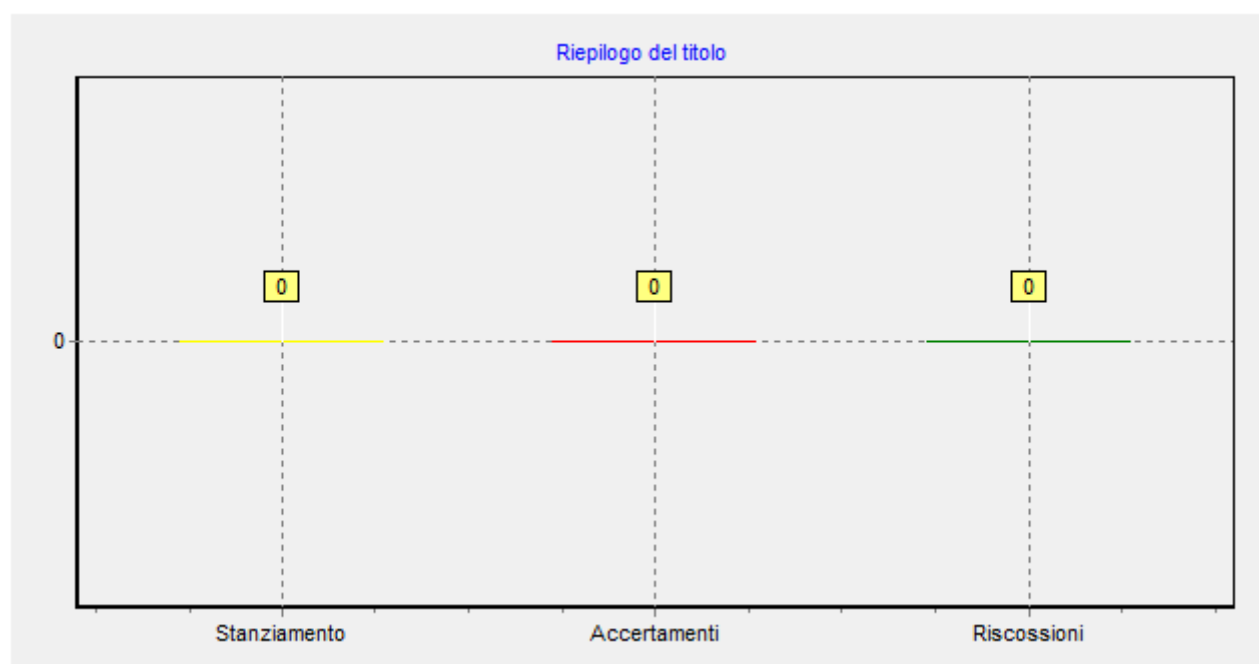
Riepilogo del titolo



ENTRATE DA RIDUZIONE DI ATTIVITA' FINANZIARIE

...

ANALISI DELLE ENTRATE DA RIDUZIONE DI ATTIVITA' FINANZIARIE						
Accertamenti	2015		2016		2017	
		%		%		%
Alienazione di attività finanziarie	0	0	0	0	0	0
Riscossione crediti di breve termine	0	0	0	0	0	0
Riscossione crediti di medio-lungo termine	0	0	0	0	0	0
Altre entrate per riduzione di attività finanziarie	0	0	0	0	0	0
TOTALE TITOLO V	0	100	0	100	0	100



ENTRATE DERIVANTI DA ACCENSIONE DI PRESTITI

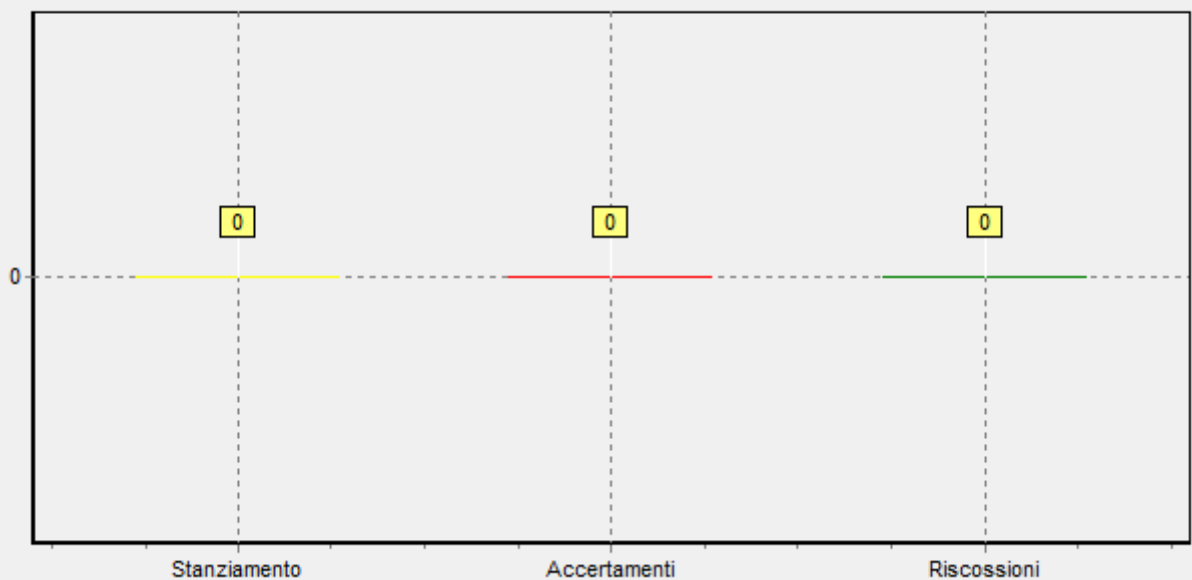
Questo titolo evidenzia le fonti di finanziamento esterne ottenute attraverso il ricorso al mercato del credito. Le anticipazioni di cassa ed i finanziamenti a breve costituiscono forme di finanziamento per esigenze di liquidità o per far fronte ad esigenze non durevoli; le altre forme di finanziamento si riferiscono invece a forme di indebitamento strutturale a cui si ricorre per la realizzazione di opere pubbliche.

Sono raggruppati nelle seguenti categorie:

1. Anticipazioni di cassa: si tratta di anticipazioni effettuate dal tesoriere per far fronte ad esigenze immediate di cassa.
2. Finanziamenti a breve termine: raggruppa le riscossioni di somme per prefinanziamento di mutuo in corso di finanziamento o le somme relative al fondo di rotazione per la progettualità.
3. Assunzione di mutui e prestiti: evidenzia i mutui contratti con la cassa depositi e prestiti, l'istituto per il credito sportivo, le aziende di credito ordinario ed altri istituti finanziatori.
4. Emissione di prestiti obbligazionari: sono raggruppati i prestiti obbligazionari perfezionati nell'anno per il finanziamento di investimenti.

ENTRATE DA ACCENSIONE DI PRESTITI						
Accertamenti	2015		2016		2017	
		%		%		%
Emissione di titoli obbligazionari	0	0	0	0	0	0
Accensione prestiti a breve termine	0	0	41.468,84	100,00	0	0
Accensione mutui e altri finanziamenti a medio lungo termine	0	0	0	0	0	0
Altre forme di indebitamento	0	0	0	0	0	0
TOTALE TITOLO VI	0	100	41.468,84	100	0	100

Riepilogo del titolo

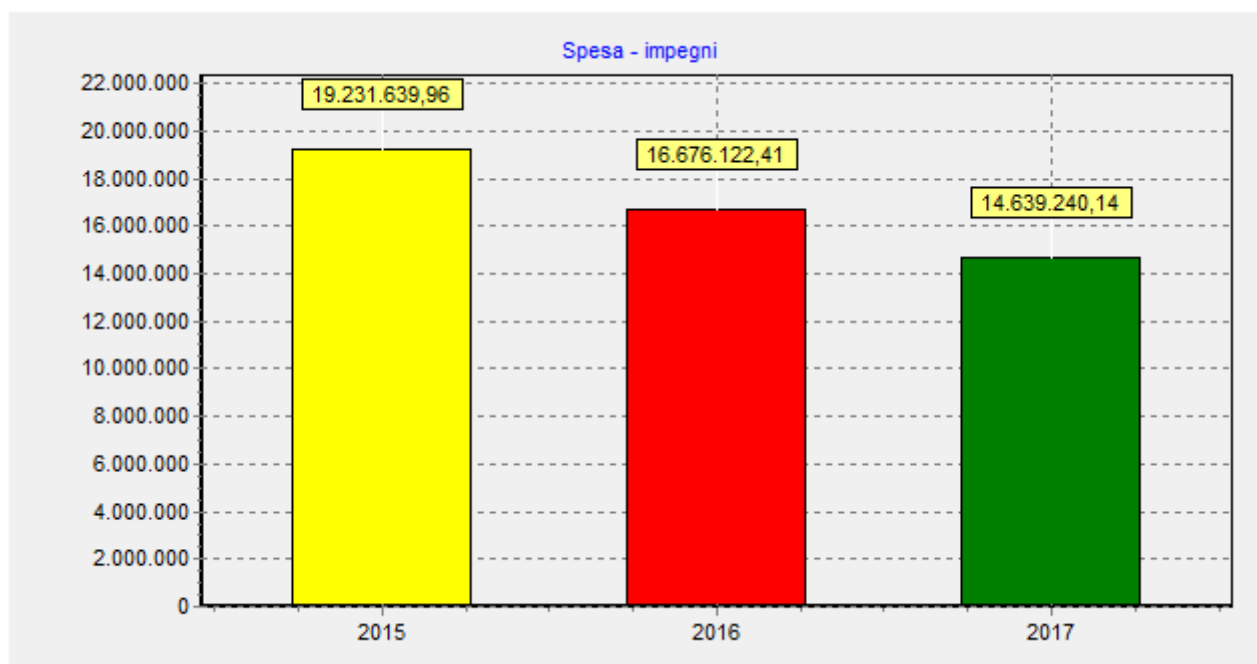


ANALISI DELLA SPESA

La parte del bilancio relativa alla spesa è ordinata in titoli, funzioni, servizi ed interventi secondo la natura della spesa e la sua destinazione economica.

Il risultato di ciascun titolo è il seguente:

ANALISI DELLE SPESE					
	Somme Stanziate		Impegni		Differenza
		%		%	
Titolo I - Spese correnti	13.089.373,52	0	9.815.209,40	0	3.274.164,12
Titolo II - Spese in conto capitale	9.434.124,70	72,07	2.558.759,05	26,07	6.875.365,65
Titolo III - Spese per incremento attività finanziarie	0	0	0	0	0
Titolo IV - Rimborso Prestiti	411.783,00	1,83	411.777,26	3,33	5,74
Titolo V - Chiusura Anticipazioni ricevute da istituto tesoriere/cassiere	300.000,00	1,31	0	0	300.000,00
Titolo VII - Uscite per conto terzi e partite di giro	4.604.179,00	24,79	1.853.494,43	70,60	2.750.684,57
TOTALE SPESE	27.839.460,22	100	14.639.240,14	100	13.200.220,08

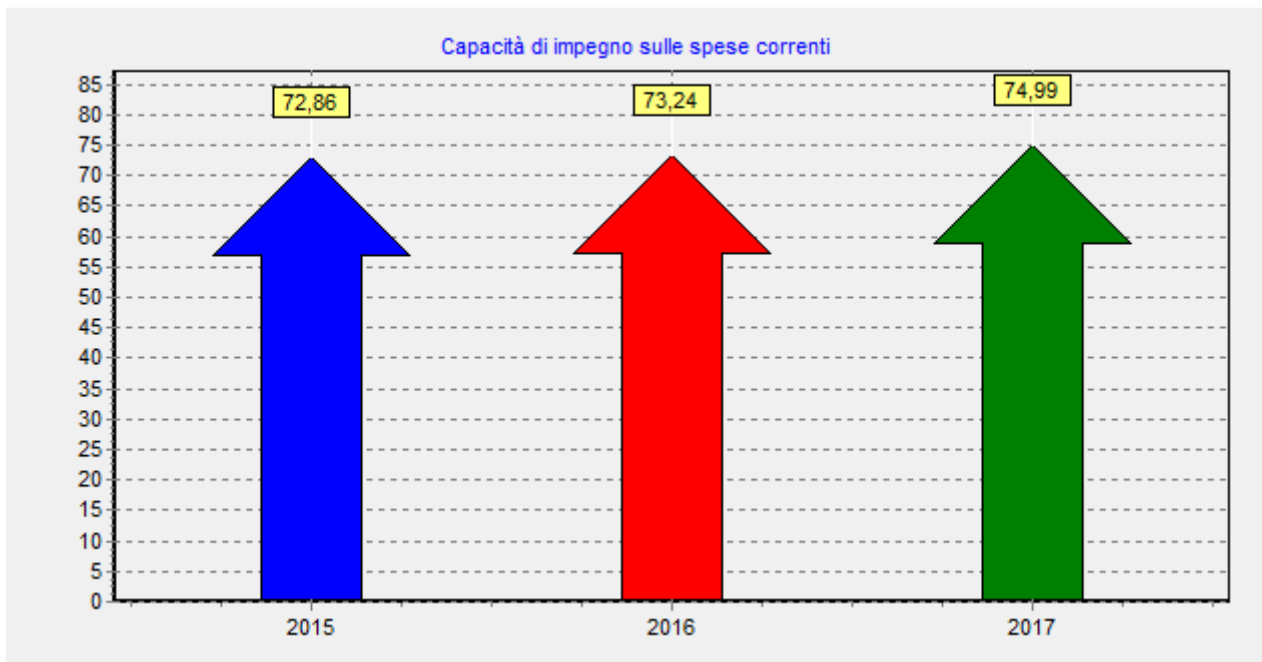


Riguardo le spese correnti, gli impegni assunti dipendono quasi sempre dalla capacità dell'ente di acquisire tutti i necessari fattori produttivi per conseguire gli obiettivi prefissati. La valutazione del risultato della gestione riferita a questa componente del bilancio può quindi offrire un valido argomento sulla verifica della concretezza dell'azione amministrativa; comunque, bisogna prestare la dovuta attenzione ad alcune eccezioni: sono, infatti, allocati in tale componente del bilancio alcuni stanziamenti finanziati con entrate a "specifica destinazione", il cui eventuale minore accertamento produce una economia di spesa, e quindi una carenza di impegno solo apparente.

Riguardo le spese in c/capitale, la percentuale di realizzo (impegni) dipende spesso dal verificarsi o meno di fattori esterni: si pensi, ad esempio, ai lavori pubblici da realizzarsi mediante contributi dello Stato, della Regione o della Provincia; la mancata concessione di siffatti contributi determina, sempre in modo apparente, un basso grado di realizzazione degli investimenti rilevato in alcuni programmi. Quindi, in tali casi, per poter esprimere un giudizio di efficacia occorre considerare anche altri elementi.

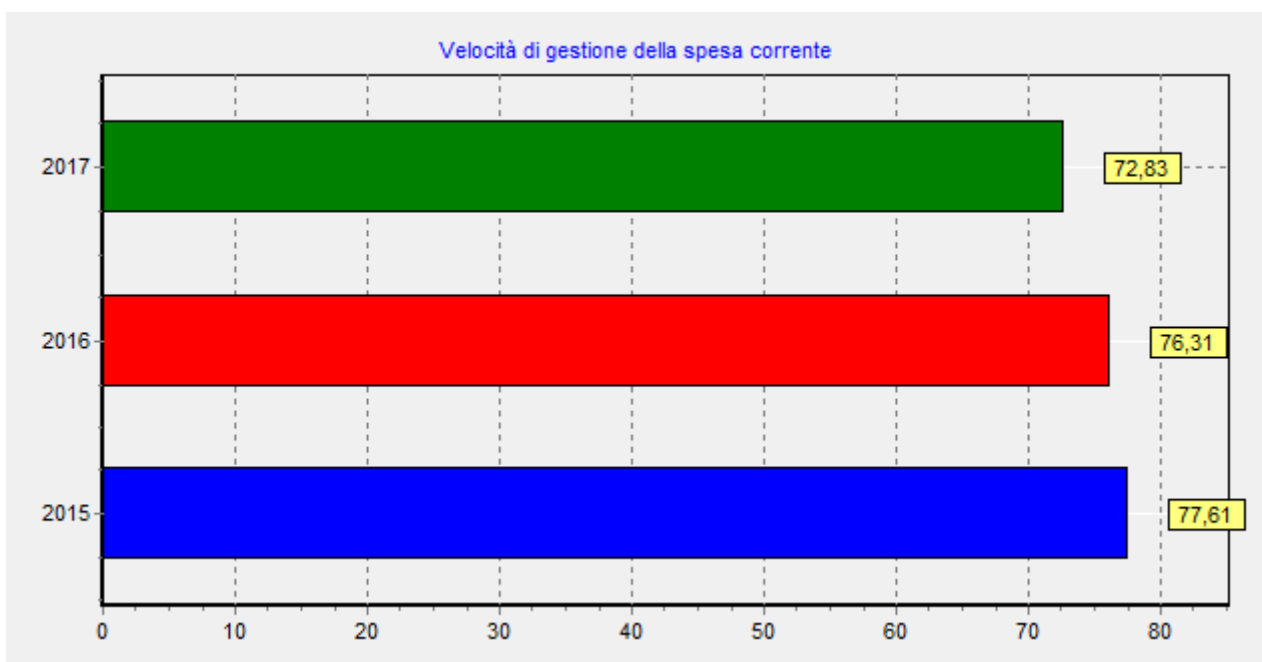
Infine, sono da considerare le spese per movimenti di fondi che costituiscono l'elemento residuale dell'analisi; esse si compongono di due elementi ben distinti: le anticipazioni di cassa e il rimborso delle quote di capitale per l'ammortamento di mutui; quest'ultima voce non presenta alcun margine di discrezionalità, costituendo la diretta conseguenza di operazioni di indebitamento contratte negli esercizi precedenti, e pertanto essa incide nel risultato del programma solo dal punto di vista finanziario.

CAPACITA' DI IMPEGNO SULLE SPESE CORRENTI						
	2015		2016		2017	
		%		%		%
IMPEGNI	10.054.755,68		10.314.855,06		9.815.209,40	
SPESE CORRENTI	13.799.844,01	72,86	14.083.232,78	73,24	13.089.373,52	74,99



VELOCITA' DI GESTIONE DELLA SPESA CORRENTE

	2015		2016		2017	
		%		%		%
PAGAMENTI	7.803.475,04	77,61	7.870.797,03	76,31	7.147.933,09	72,83
IMPEGNI	10.054.755,68		10.314.855,06		9.815.209,40	

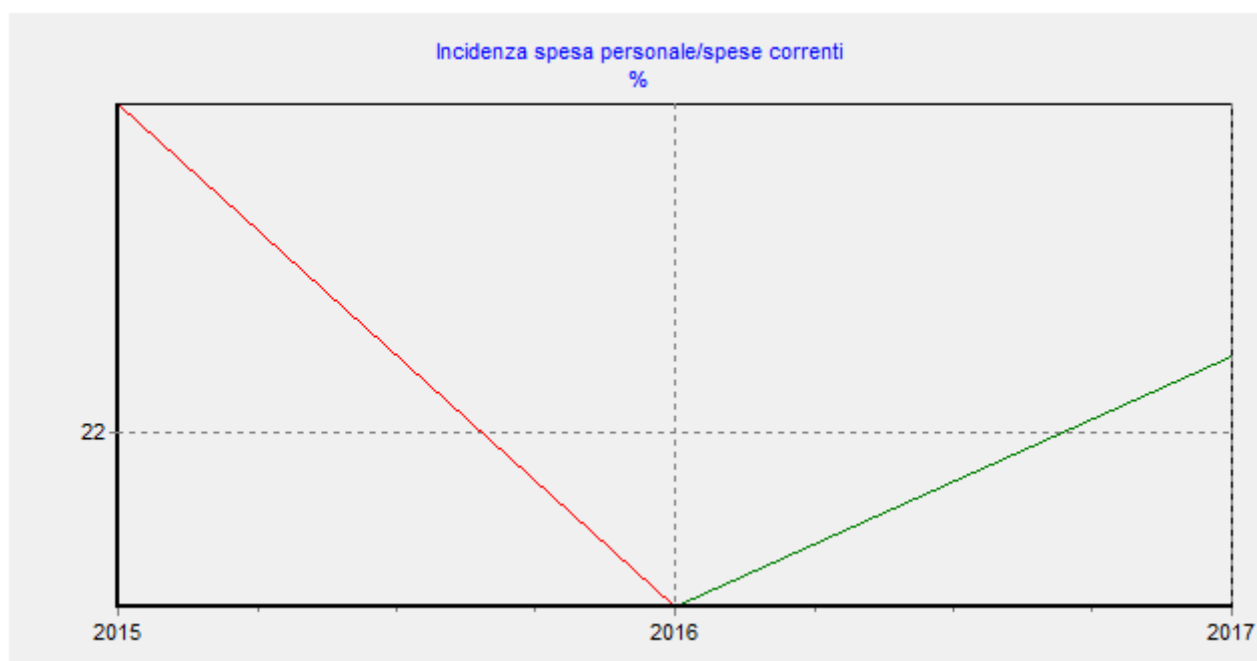


SPESA CORRENTE

Il titolo I raggruppa tutte quelle spese sostenute per la gestione ordinaria dell'ente. La spesa è suddivisa per servizio, a capo del quale è stato posto un responsabile cui sono stati affidate risorse umane, strumentali e finanziarie.

1. L'intervento "Personale" evidenzia le spese sostenute per il trattamento economico diretto ed indiretto e per la retribuzione accessoria al personale. Rientrano nell'intervento anche le spese relative all'indennità di missione ed agli oneri per il personale in quiescenza a carico dell'Ente. Nel grafico che segue evidenziamo l'incidenza di questa voce sul totale delle spese correnti nel triennio:

INCIDENZA SPESE DEL PERSONALE SULLE SPESE CORRENTI						
	2015		2016		2017	
		%		%		%
SPESA PER IL PERSONALE	2.307.296,82	22,95	2.217.949,82	21,50	2.180.759,02	22,22
Titolo I - SPESE CORRENTI	10.054.755,68		10.314.855,06		9.815.209,40	



2. L'intervento "Acquisto di beni di consumo e/o di materie prime" riassume le spese sostenute per l'acquisto di beni utilizzati per l'ordinaria gestione dell'Ente: l'acquisto di cancelleria e stampati, le spese per il vestiario, l'acquisto di libri e pubblicazioni, l'approvvigionamento di carburante da riscaldamento ed autotrazione, e, comunque, l'acquisto di tutti quei beni che esauriscono la loro funzione nel corso dell'esercizio, cosiddetti "a fecondità semplice".

3. Nelle "Prestazioni di servizi" sono riepilogate le spese sostenute quale corrispettivo di un servizio acquisito per il diretto utilizzo da parte dell'Ente. Ad esempio, le spese telefoniche, quelle sostenute per il consumo dell'acqua e dell'energia elettrica, le manutenzioni ordinarie eseguite a cottimo fiduciario sui beni mobili ed immobili dell'Ente, le assicurazioni, l'assistenza e la consulenza tecnica, legale ed amministrativa, le indennità di carica e di presenza degli amministratori, ecc.
4. L'intervento 4 "Utilizzo di beni di terzi" raggruppa le spese sostenute quale corrispettivo per l'utilizzo di beni la cui proprietà resta al concedente: canoni di locazione di beni immobili, canoni di leasing, noleggi di beni, canoni di licenza per l'utilizzo di software, ecc.
5. L'intervento "Trasferimenti" evidenzia i versamenti effettuati a terzi, siano essi enti istituzionali che privati, senza alcuna controprestazione da parte di quest'ultimi, in forza di quella attività di sostegno all'economia e/o di assistenza propria dell'Ente. Rientrano tra questi la quota dei diritti di segreteria di spettanza ministeriale, la quota dei diritti di stato civile da versare al fondo gestito dal Ministero dell'Interno, la quota ICIAP da trasferire alle province, i trasferimenti a favore dei Comuni per accordi di programma, i trasferimenti alle imprese nell'ambito di competenze di sviluppo economico proprie dell'ente, quelle alle famiglie per finalità e funzioni socio assistenziali, quelle alle associazioni culturali e sportive per attività e manifestazioni, ecc.
6. L'intervento 6 "Interessi passivi e oneri finanziari diversi" raggruppa la spesa relativa agli interessi passivi derivanti dai finanziamenti a breve e lungo termine concessi all'Ente quali, ad esempio, mutui passivi, prestiti obbligazionari, anticipazioni di tesoreria, BOC, BOP ed altri finanziamenti. L'incidenza di questa voce sul totale delle spese correnti è la seguente:

INCIDENZA DEGLI INTERESSI PASSIVI SULLE SPESE CORRENTI						
	2015		2016		2017	
		%		%		%
INTERESSI PASSIVI	153.749,96		151.084,28		112.282,55	
Titolo I - SPESE CORRENTI	10.054.755,68	1,53	10.314.855,06	1,46	9.815.209,40	1,14

INCIDENZA DELLE SPESE FISSE SULLA SPESA CORRENTE

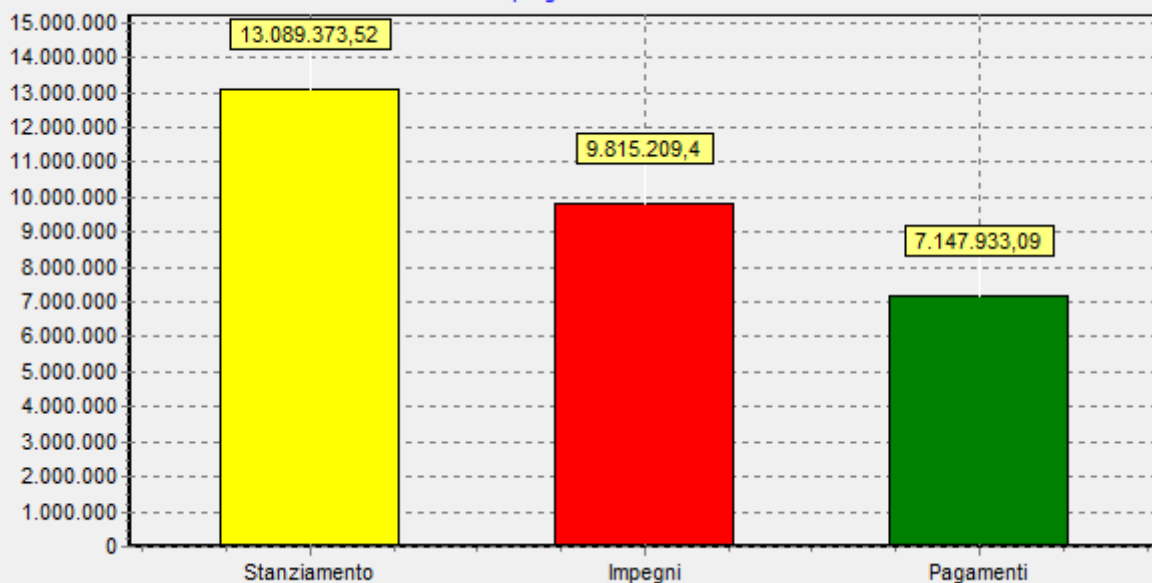
	2015		2016		2017	
		%		%		%
Spesa Personale+Interessi	2.461.046,78	24,48	2.369.034,10	22,97	2.293.041,57	23,36
Totale spese correnti	10.054.755,68		10.314.855,06		9.815.209,40	

7. Nell'intervento "Imposte e tasse" sono evidenziati i pagamenti di imposte e tasse quali, ad esempio, l'imposta di registro, le tasse di possesso dei veicoli, l'IRAP, l'imposta sugli spettacoli, ecc.
8. L'intervento "Oneri straordinari della gestione corrente" raggruppa quelle spese sostenute per il pagamento di oneri straordinari e che non presentano carattere di ripetitività negli anni: debiti fuori bilancio, spese per soccombenza in liti, rimborsi di tributi, ecc.
9. L'intervento "Ammortamenti" evidenzia le somme accantonate a titolo di *ammortamento finanziario*. Queste somme, che non possono essere impegnate, confluiscono quale fattore positivo nell'avanzo di amministrazione e possono essere utilizzate, nei modi previsti dall'art. 187 del D. Lgs 267/2000, a partire dall'esercizio successivo.
10. Il "Fondo svalutazione crediti", previsto per fronteggiare l'attendibilità dei residui attivi che risultano dal bilancio, analogamente all'intervento precedente non può essere impegnato e costituisce economia della previsione di bilancio concorrendo alla determinazione del risultato contabile di amministrazione.
11. Infine il "Fondo di riserva", costituisce una riserva per far fronte ad eventi straordinari. Può essere utilizzato, attraverso lo storno di fondi, per reintegrare le dotazioni di altre unità elementari di bilancio che dovessero dimostrarsi insufficienti.

ANALISI DELLE SPESE CORRENTI

IMPEGNI	2015		2016		2017	
		%		%		%
Redditi da lavoro dipendente	2.307.296,82	22,95	2.217.949,82	21,50	2.180.759,02	22,22
Imposte e tasse a carico dell'ente	196.572,61	1,96	176.300,20	1,71	188.750,31	1,92
Acquisto di beni e servizi	5.751.909,69	57,21	6.584.790,62	63,84	5.994.878,11	61,08
Trasferimenti correnti	514.653,25	5,12	1.046.192,24	10,14	1.076.060,03	10,96
Trasferimenti di tributi	0	0	0	0	0	0
Fondi perequativi	0	0	0	0	0	0
Interessi passivi	153.749,96	1,53	151.084,28	1,46	112.282,55	1,14
Altre spese per redditi da capitale	0	0	0	0	0	0
Rimborsi e poste correttive delle entrate	100,00	0	29.529,90	0,29	26.661,93	0,27
Altre spese correnti	1.130.473,35	11,23	109.008,00	1,06	235.817,45	2,41
TOTALE SPESE TITOLO I	10.054.755,68	100	10.314.855,06	100	9.815.209,40	100

Riepilogo del titolo



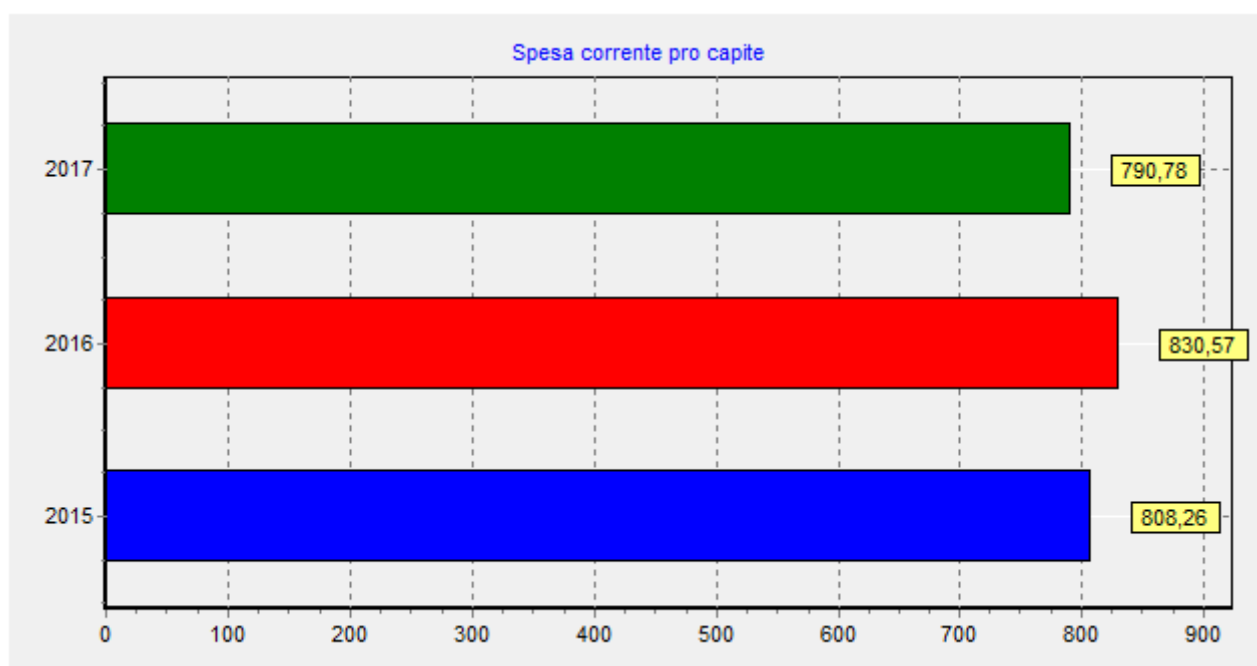
La spesa corrente di ciascuna funzione è stata la seguente:

ANALISI DELLE SPESE CORRENTI PER MISSIONI			
Impegni	2015	2016	2017
Servizi istituzionali, generali e di gestione	4.000.383,13	4.002.582,01	3.529.539,94
Giustizia	16.873,85	6.616,42	123.764,50
Ordine pubblico e sicurezza	630.451,38	729.962,60	536.379,69
Istruzione e diritto allo studio	483.698,19	429.933,26	470.687,71
Tutela e valorizzazione dei beni e attività culturali	51.388,54	56.824,70	78.073,32
Politiche giovanili, sport e tempo libero	20.065,83	54.684,40	38.722,60
Turismo	137.168,63	87.862,94	194.707,59
Assetto del territorio ed edilizia abitativa	42.588,00	49.052,17	0
Sviluppo sostenibile e tutela del territorio e dell'ambiente	3.442.349,96	3.605.993,00	3.563.586,62
Trasporti e diritto alla mobilità	452.415,54	587.174,35	591.024,15
Soccorso civile	23.060,24	2.664,77	5.869,88
Diritti sociali, politiche sociali e famiglia	483.934,89	443.556,31	444.246,95
Tutela della salute	0	0	36.686,54

La spesa corrente pro capite nell'ultimo triennio ha avuto la seguente evoluzione:

INCIDENZA DELLA SPESA CORRENTE PRO CAPITE						
	2015		2016		2017	
Titolo I - SPESA CORRENTE	10.054.755,68		10.314.855,06		9.815.209,40	
POPOLAZIONE	12.440	808,26	12.419	830,57	12.412	790,78

Questo indice misura l'entità della spesa sostenuta dall'ente per l'ordinaria gestione, rapportata al numero di cittadini. In senso lato questo indicatore misura l'onere che ciascun cittadino sostiene (direttamente o indirettamente) per finanziare l'attività ordinaria dell'ente.



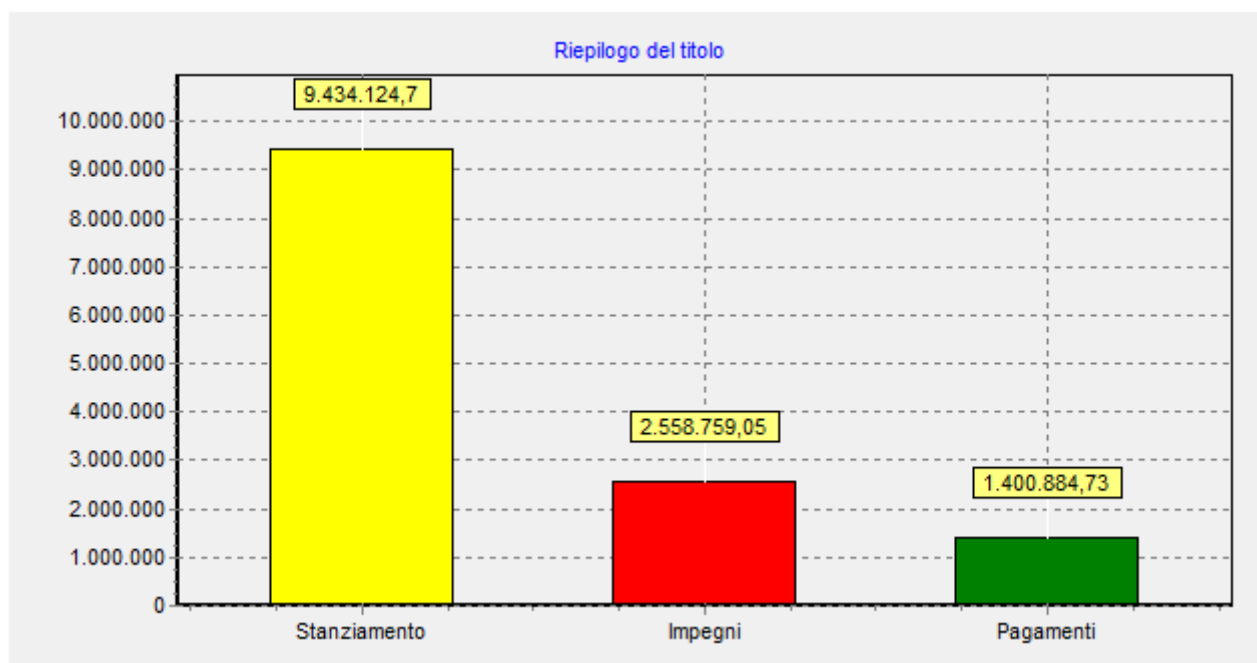
SPESA IN CONTO CAPITALE

Il titolo II evidenzia le spese d'investimento effettuate dall'Ente, raggruppate in:

1. Acquisizione di beni immobili: si tratta delle spese sostenute per l'acquisto di terreni o fabbricati, per la costruzione, la manutenzione straordinaria e le migliorie effettuate da terzi su beni immobili di proprietà dell'Ente.
2. Espropri e servitù onerose: comprende le spese sostenute per l'acquisizione di beni o di diritti sugli stessi a titolo di esproprio o di servitù onerose (escluso gli espropri effettuati per la realizzazione di opere pubbliche che sono stati ricompresi nel costo complessivo dell'immobile da realizzare).
3. Acquisto di beni specifici per realizzazioni in economia: raggruppa le spese sostenute per l'acquisizione di beni necessari alla realizzazione di investimenti o manutenzioni straordinarie attraverso le strutture interne dell'ente.
4. Utilizzo di beni di terzi per realizzazioni in economia: si tratta delle spese sostenute per l'utilizzo temporaneo di beni appartenenti a terzi direttamente riferibili ad un'immobilizzazione realizzata in economia.
5. Acquisizione di beni mobili, macchine ed attrezzature tecnico-scientifiche: questo intervento raggruppa le spese sostenute per l'acquisizione e la manutenzione straordinaria di beni mobili a fecondità ripetuta in grado di partecipare ai processi aziendali per più anni. Ad esempio gli automezzi, i mobili d'ufficio, i computers, le macchine d'ufficio, ed in generale tutti i beni durevoli in grado di partecipare alla produzione del reddito di più esercizi.
6. Incarichi professionali esterni: sono le spese che l'Ente ha sostenuto per incarichi quali le progettazioni, lo studio di massima o di impatto ambientale, la direzione lavori o il collaudo, le consulenze assegnate a professionisti esterni all'organico dell'Ente, direttamente collegabili con spese in conto capitale.
7. Trasferimenti di capitale: si tratta dei trasferimenti fatti a favore di altri enti, aziende speciali, imprese, famiglie come ad esempio i contributi, le assegnazioni, le sovvenzioni che, pur in assenza di una controprestazione da parte del percipiente, sono destinati all'esecuzione di opere.
8. Partecipazioni azionarie: sono le spese costituenti apporti di capitale attraverso acquisizioni azionarie in società direttamente partecipate dall'Ente.
9. Conferimenti di capitale: questo intervento riepiloga le spese sostenute per la partecipazione ad Aziende speciali, Istituzioni ecc. attraverso il conferimento, la reintegrazione e l'ampliamento dei relativi fondi di dotazione.
10. Concessioni di crediti e anticipazioni: si tratta delle somme erogate a favore di aziende speciali e società controllate e collegate per interventi a sostegno degli eventuali squilibri di cassa manifestatisi nel corso dell'anno.

ANALISI DELLE SPESE IN CONTO CAPITALE

IMPEGNI	2015		2016		2017	
		%		%		%
Tributi in conto capitale a carico dell'ente	0	0	0	0	0	0
Investimenti fissi lordi e acquisto di terreni	6.673.915,23	99,36	4.084.717,05	99,80	2.510.962,24	98,13
Contributi agli investimenti	0	0	0	0	0	0
Altri trasferimenti in conto capitale	31.302,77	0,47	0	0	0	0
Altre spese in conto capitale	11.828,12	0,17	8.234,15	0,20	47.796,81	1,87
TOTALE SPESE TITOLO II	6.717.046,12	100	4.092.951,20	100	2.558.759,05	100



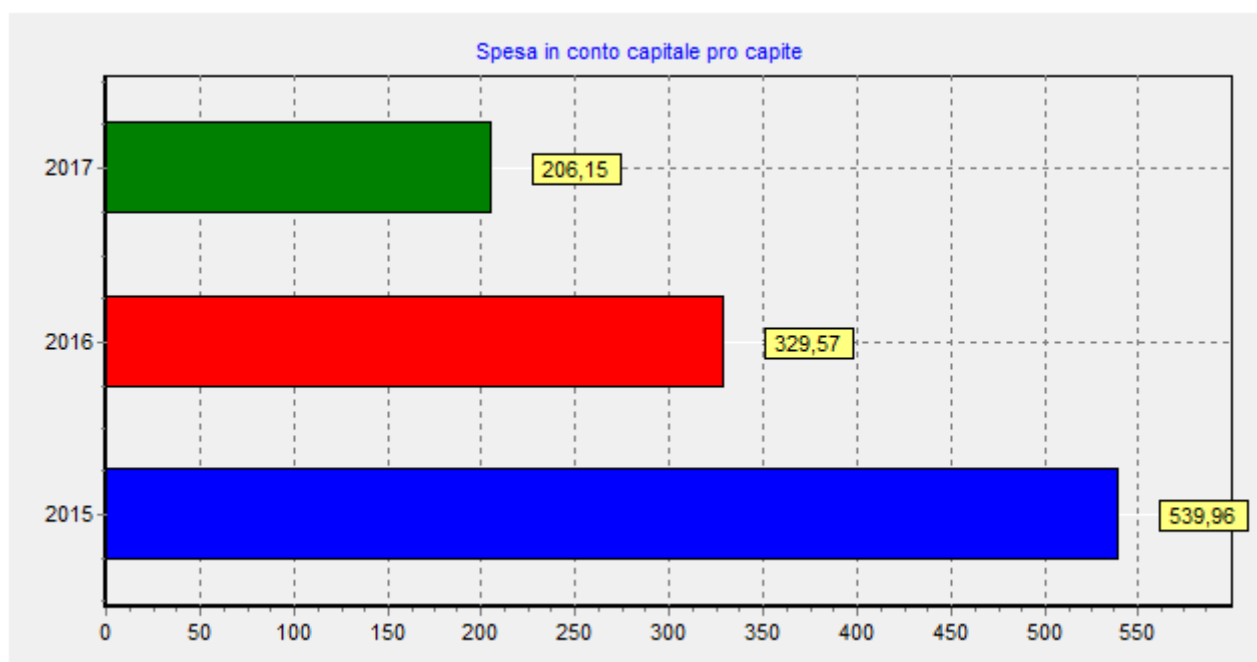
La spesa in conto capitale di ciascuna funzione è stata la seguente:

ANALISI DELLA SPESA IN CONTO CAPITALE PER MISSIONI			
Impegni	2015	2016	2017
Servizi istituzionali, generali e di gestione	44.744,07	341.184,30	81.005,23
Giustizia	0	12.100,00	0
Ordine pubblico e sicurezza	18.096,40	0	698,67
Istruzione e diritto allo studio	236.706,00	365.828,54	493.918,35
Tutela e valorizzazione dei beni e attività culturali	2.671.965,26	935.948,30	784.766,11
Politiche giovanili, sport e tempo libero	173.458,20	385.532,52	55.682,10
Turismo	669.342,38	237.144,89	9.500,00
Assetto del territorio ed edilizia abitativa	67.403,72	36.296,53	188.616,34
Sviluppo sostenibile e tutela del territorio e dell'ambiente	1.609.589,38	906.758,88	311.156,57
Trasporti e diritto alla mobilità	1.158.932,71	818.775,24	532.530,66
Soccorso civile	15.000,00	0	0
Diritti sociali, politiche sociali e famiglia	51.808,00	53.382,00	62.813,69
Tutela della salute	0	0	33.518,29

La spesa per investimenti pro-capite sostenuta nell'ultimo triennio è stata la seguente:

INCIDENZA DELLA SPESA IN CONTO CAPITALE PRO CAPITE						
	2015		2016		2017	
Spesa in c/capitale	6.717.046,12	539,96	4.092.951,20	329,57	2.558.759,05	206,15
Popolazione	12.440		12.419		12.412	
PROPENSIONE ALL'INVESTIMENTO						
		%		%		%
Spesa in c/capitale	6.717.046,12	40,05	4.092.951,20	28,41	2.558.759,05	20,68
Correnti+c/capitale+ Rimb. Prestiti	16.771.801,80		14.407.901,26		12.373.968,45	

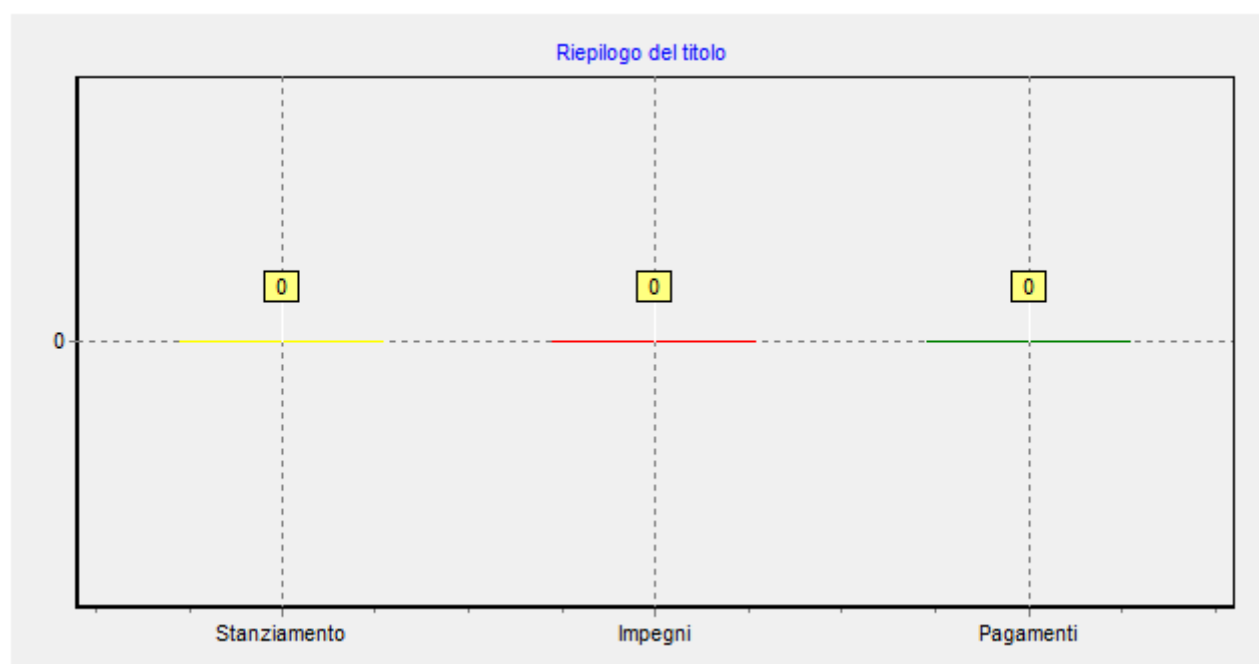
Questo indice misura l'entità della spesa per investimenti sostenuta dall'ente per ciascun abitante, evidenziando l'andamento storico e tendenziale della politica di investimento adottata dall'amministrazione.



SPESA PER INCREMENTO DI ATTIVITA' FINANZIARIE

...

ANALISI DELLE SPESE PER INCREMENTO DI ATTIVITA' FINANZIARIE						
IMPEGNI	2015		2016		2017	
		%		%		%
Acquisizioni di attività finanziarie	0	0	95,00	100,00	0	0
Concessione crediti di breve termine	0	0	0	0	0	0
Concessione crediti di medio-lungo termine	0	0	0	0	0	0
Altre spese per incremento di attività finanziarie	0	0	0	0	0	0
TOTALE SPESE TITOLO III	0	100	95,00	100	0	100

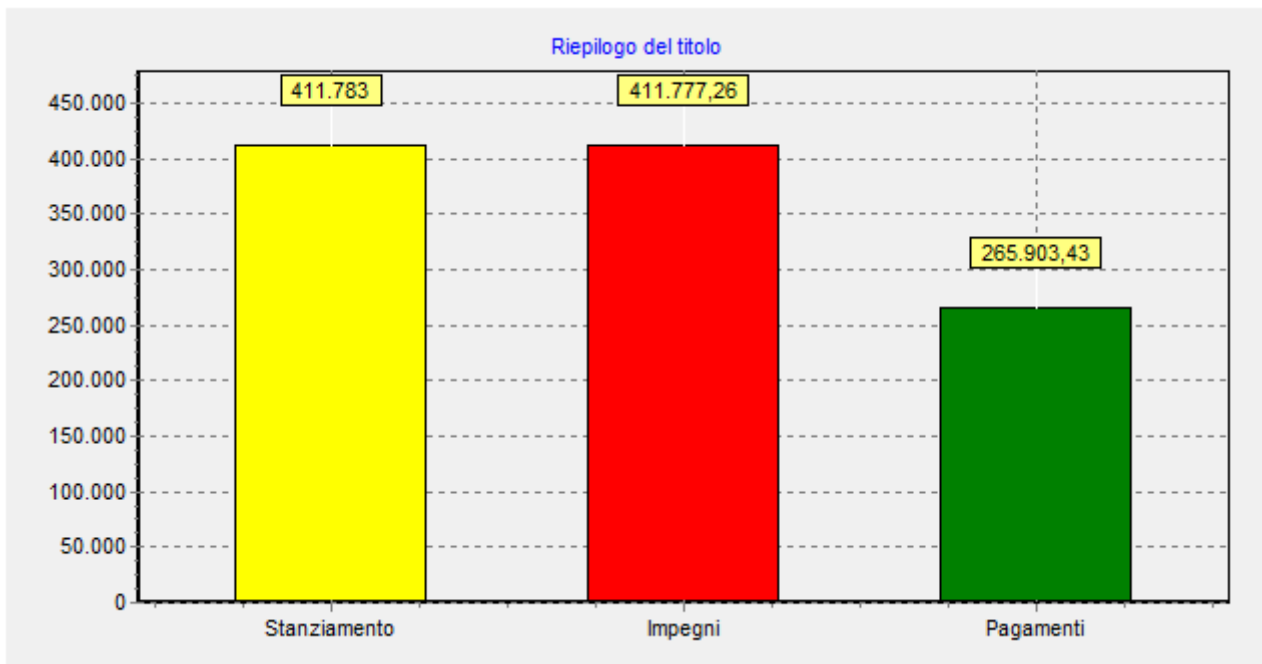


SPESA PER RIMBORSO DI PRESTITI

Il titolo III della spesa rileva, ripartite in cinque interventi, le quote capitali rimborsate annualmente agli enti finanziatori riferiti a prestiti a breve e a lungo termine.

1. Rimborso di anticipazioni di cassa: si tratta dei rimborsi per anticipazioni di cassa richiesti al tesoriere per fronteggiare eventuali squilibri di cassa manifestatisi nel corso dell'anno.
2. Rimborso di finanziamenti a breve termine: questo intervento evidenzia le somme rimborsate per prestiti a breve termine concessi all'Ente.
3. Rimborso di quota capitale di mutui e prestiti: si tratta delle somme pagate a titolo di rimborso delle quote di capitale relative ai mutui contratti in ammortamento.
4. Rimborso di prestiti obbligazionari: sono le somme erogate per il rimborso della quota capitale risultante dai piani di ammortamento dei prestiti obbligazionari.
5. Rimborso di quota capitale di debiti pluriennali: questo intervento, infine, riepiloga le somme rimborsate come quota capitale di prestiti pluriennali.

ANALISI DELLE SPESE PER RIMBORSO DI PRESTITI						
Impegni	2015		2016		2017	
		%		%		%
Rimborso di titoli obbligazionari	159.201,00	42,46	162.872,37	37,25	166.673,70	40,48
Rimborso prestiti a breve termine	0	0	41.468,84	9,48	0	0
Rimborso mutui e altri finanziamenti a medio lungo termine	90.157,64	24,05	94.583,89	21,63	99.229,73	24,10
Rimborso di altre forme di indebitamento	125.556,30	33,49	138.352,56	31,64	145.873,83	35,42
Fondi per rimborso prestiti	0	0	0	0	0	0
TOTALE SPESE TITOLO IV	374.914,94	100	437.277,66	100	411.777,26	100



ANALISI DEI PROGRAMMI

Il bilancio dell'Ente, come prevede l'art. 171 del D. Lgs. 267/2000, è redatto anche per programmi e per progetti. Ciascun programma espone le spese di funzionamento (spese correnti), le spese di investimento (spese in conto capitale) e le spese per la restituzione del capitale mutuato (spese per rimborso di prestiti). La tabella che segue riporta l'elenco sintetico dei programmi di spesa previsti:

ANALISI DEI PROGRAMMI: STATO DI REALIZZAZIONE					
Descrizione programma	Somme Stanziate	Impegni		Pagamenti	
			%		%
Organi istituzionali	120.316,27	116.070,22	96,47	103.246,80	88,95
Segreteria generale	579.532,87	531.593,28	91,73	489.181,05	92,02
Gestione economica, finanziaria, programmazione,	911.909,14	900.976,37	98,80	219.794,51	24,40
Gestione delle entrate tributarie e servizi fiscali	310.152,96	164.122,53	52,92	50.655,92	30,86
Gestione dei beni demaniali e patrimoniali	500.510,82	180.799,79	36,12	93.839,93	51,90
Ufficio tecnico	538.103,66	487.262,67	90,55	407.326,18	83,59
Elezioni e consultazioni popolari - Anagrafe e stato civile	120.591,00	117.570,59	97,50	116.486,74	99,08
Altri servizi generali	1.725.851,37	1.031.113,29	59,75	929.948,29	90,19
Uffici giudiziari	127.510,00	123.764,50	97,06	116.253,26	93,93
Polizia locale e amministrativa	551.812,56	536.379,69	97,20	504.156,18	93,99
Istruzione prescolastica	58.640,00	49.088,40	83,71	13.990,36	28,50
Altri ordini di istruzione non universitaria	628.761,46	546.572,58	86,93	277.018,38	50,68
Servizi ausiliari all'istruzione	367.800,20	337.798,46	91,84	273.148,13	80,86
Valorizzazione dei beni di interesse storico	767.785,17	757.034,64	98,60	533.459,35	70,47
Attività culturali e interventi diversi nel settore	431.417,85	81.610,56	18,92	65.004,41	79,65

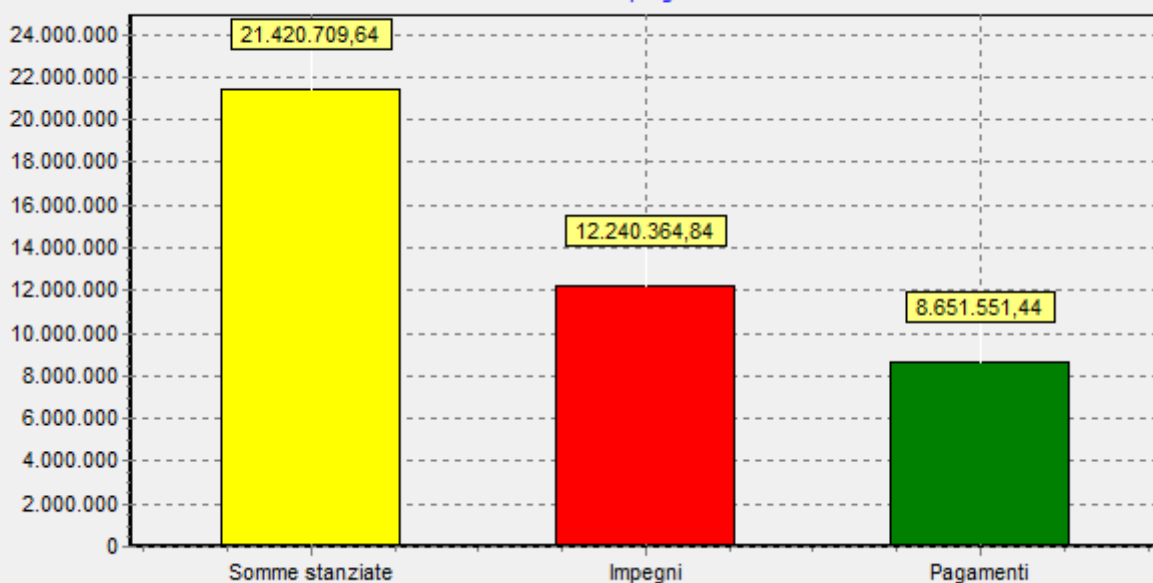
ANALISI DEI PROGRAMMI: STATO DI REALIZZAZIONE

Descrizione programma	Somme Stanziate	Impegni		Pagamenti	
			%		%
Sport e tempo libero	280.300,00	32.326,20	11,53	24.013,68	74,29
Sviluppo e valorizzazione del turismo	306.282,18	162.932,49	53,20	80.967,85	49,69
Urbanistica e assetto del territorio	291.030,00	125.916,34	43,27	85.177,40	67,65
Edilizia residenziale pubblica e locale e piani di edilizia	49.500,00	49.500,00	100,00	49.500,00	100,00
Difesa del suolo	2.000,00	91,70	4,59	0	0
Tutela, valorizzazione e recupero ambientale	181.495,49	164.799,70	90,80	46.717,60	28,35
Rifiuti	3.688.258,06	3.274.783,92	88,79	2.799.284,62	85,48
Servizio idrico integrato	116.810,16	55.361,79	47,39	19.439,02	35,11
Aree protette, parchi naturali, protezione naturalistica e	3.969.698,64	324.994,10	8,19	65.290,92	20,09
Qualità dell'aria e riduzione dell'inquinamento	1.500,00	0	0	0	0
Trasporto pubblico locale	120,00	0	0	0	0
Viabilità e infrastrutture stradali	1.891.959,15	930.756,56	49,20	504.770,75	54,23
Sistema di protezione civile	22.538,10	5.509,98	24,45	5.509,98	100,00
Interventi per l'infanzia e i minori e per asili nido	38.530,00	35.296,65	91,61	29.037,60	82,27
Interventi per la disabilità	51.983,93	51.983,93	100,00	27.491,16	52,88

ANALISI DEI PROGRAMMI: STATO DI REALIZZAZIONE

Descrizione programma	Somme Stanziate	Impegni		Pagamenti	
			%		%
Interventi per gli anziani	24.017,95	24.017,95	100,00	0	0
Interventi per soggetti a rischio di esclusione sociale	259.061,77	216.552,23	83,59	164.662,79	76,04
Interventi per il diritto alla casa	62.189,91	61.254,82	98,50	39.555,11	64,57
Servizio necroscopico e cimiteriale	91.755,00	89.073,87	97,08	77.633,48	87,16
Ulteriori spese in materia sanitaria	84.954,07	70.204,83	82,64	33.470,94	47,68
Industria PMI e Artigianato	100.000,00	0	0	0	0
Commercio - reti distributive - tutela dei consumatori	132.092,98	79.190,40	59,95	67.374,43	85,08
Formazione professionale	2.000,00	0	0	0	0
Sostegno all'occupazione	2.500,00	0	0	0	0
Sviluppo del settore agricolo e del sistema agroalimentare	10.200,00	0	0	0	0
Fondo di riserva	32.342,37	0	0	0	0
Fondo crediti di dubbia esigibilità	1.457.218,55	0	0	0	0
Quota interessi ammortamento mutui e prestiti obbligazionari	117.893,00	112.282,55	95,24	72.241,19	64,34
Quota capitale ammortamento mutui e prestiti obbligazionari	411.783,00	411.777,26	100,00	265.903,43	64,57
TOTALE	21.420.709,64	12.240.364,84	57,14	8.651.551,44	70,68

Stato realizzazione dei programmi



ANALISI DELLA SPESA DEI PROGRAMMI:

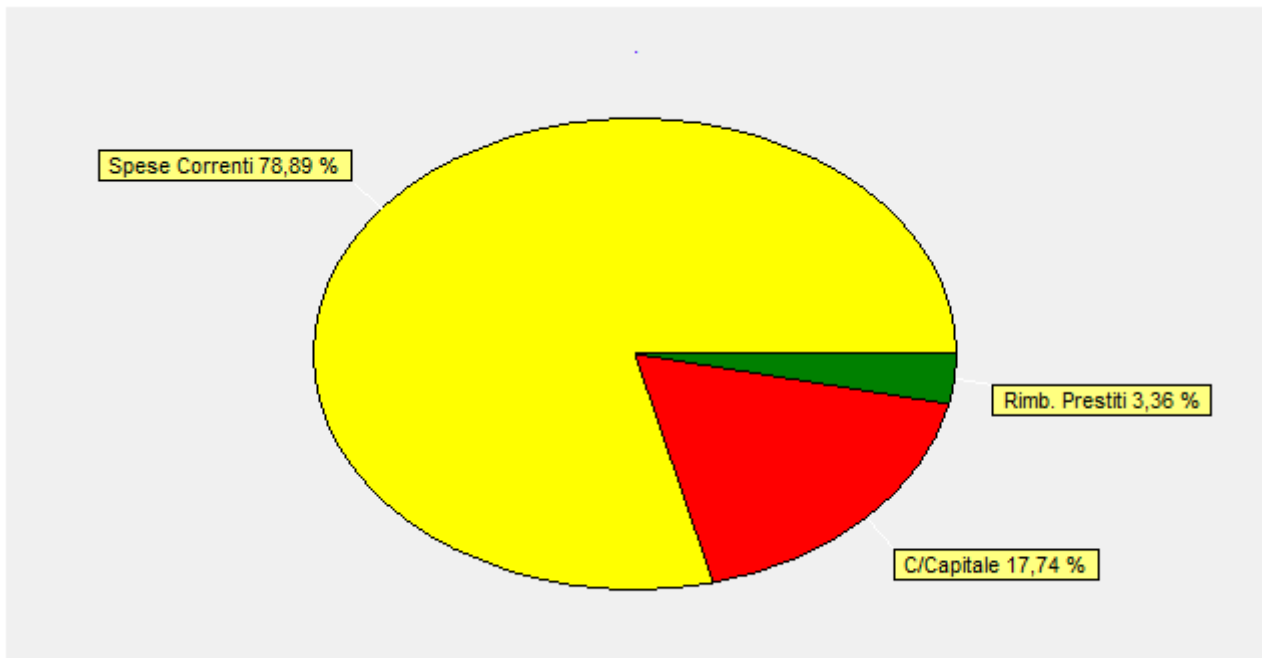
ANALISI DELLE SPESE DEI PROGRAMMI				
Descrizione programma	Titolo I Spese Correnti	Titolo II Spese c/capitale	Titolo IV Rimborso prestiti	Totale
Organi istituzionali	116.070,22	0	0	116.070,22
Segreteria generale	531.593,28	0	0	531.593,28
Gestione economica, finanziaria, programmazione,	900.976,37	0	0	900.976,37
Gestione delle entrate tributarie e servizi fiscali	164.122,53	0	0	164.122,53
Gestione dei beni demaniali e patrimoniali	160.898,34	19.901,45	0	180.799,79
Ufficio tecnico	487.262,67	0	0	487.262,67
Elezioni e consultazioni popolari - Anagrafe e stato civile	117.570,59	0	0	117.570,59
Altri servizi generali	1.028.758,51	2.354,78	0	1.031.113,29
Uffici giudiziari	123.764,50	0	0	123.764,50
Polizia locale e amministrativa	536.379,69	0	0	536.379,69
Istruzione prescolastica	30.312,00	18.776,40	0	49.088,40
Altri ordini di istruzione non universitaria	91.430,63	455.141,95	0	546.572,58
Servizi ausiliari all'istruzione	337.798,46	0	0	337.798,46
Valorizzazione dei beni di interesse storico	29.962,16	727.072,48	0	757.034,64
Attività culturali e interventi diversi nel settore	26.742,84	54.867,72	0	81.610,56

ANALISI DELLE SPESE DEI PROGRAMMI

Descrizione programma	Titolo I Spese Correnti	Titolo II Spese c/capitale	Titolo IV Rimborso prestiti	Totale
Sport e tempo libero	26.368,40	5.957,80	0	32.326,20
Sviluppo e valorizzazione del turismo	157.432,49	5.500,00	0	162.932,49
Urbanistica e assetto del territorio	0	125.916,34	0	125.916,34
Edilizia residenziale pubblica e locale e piani di edilizia	0	49.500,00	0	49.500,00
Difesa del suolo	91,70	0	0	91,70
Tutela, valorizzazione e recupero ambientale	164.799,70	0	0	164.799,70
Rifiuti	3.274.783,92	0	0	3.274.783,92
Servizio idrico integrato	3.600,30	51.761,49	0	55.361,79
Aree protette, parchi naturali, protezione naturalistica e	82.483,46	242.510,64	0	324.994,10
Viabilità e infrastrutture stradali	591.024,15	339.732,41	0	930.756,56
Sistema di protezione civile	5.509,98	0	0	5.509,98
Interventi per l'infanzia e i minori e per asili nido	35.296,65	0	0	35.296,65
Interventi per la disabilità	51.983,93	0	0	51.983,93
Interventi per gli anziani	24.017,95	0	0	24.017,95
Interventi per soggetti a rischio di esclusione sociale	216.552,23	0	0	216.552,23

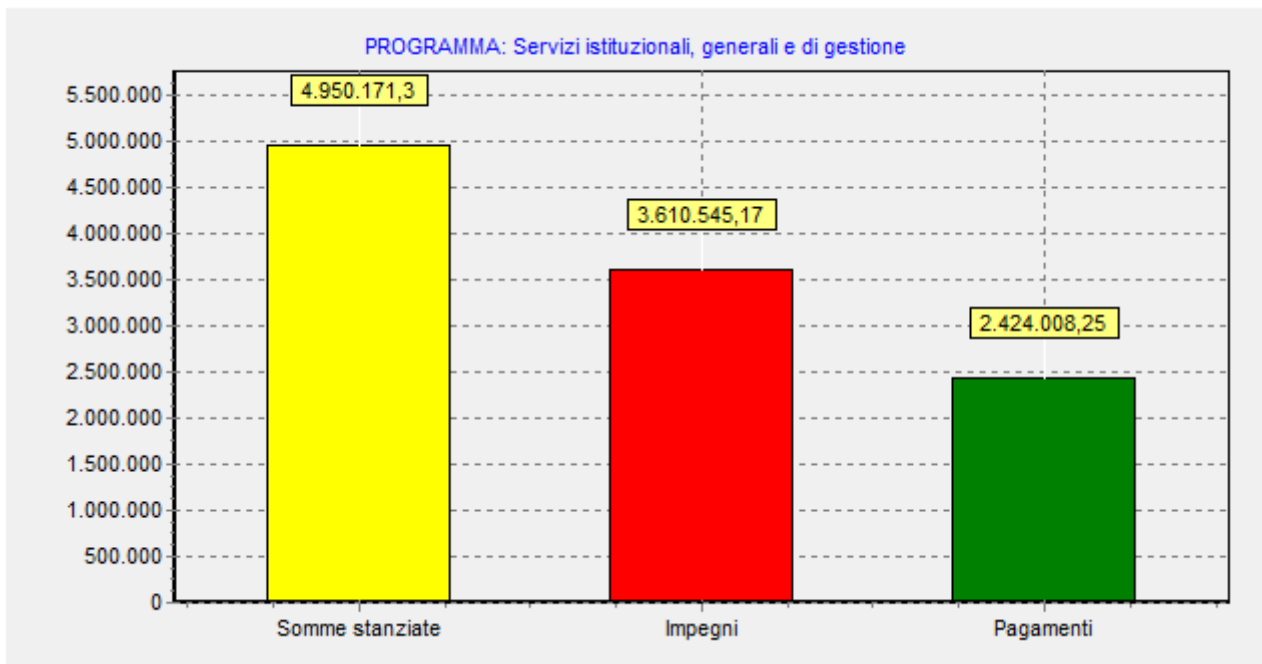
ANALISI DELLE SPESE DEI PROGRAMMI

Descrizione programma	Titolo I Spese Correnti	Titolo II Spese c/capitale	Titolo IV Rimborso prestiti	Totale
Interventi per il diritto alla casa	61.254,82	0	0	61.254,82
Servizio necroscopico e cimiteriale	54.093,87	34.980,00	0	89.073,87
Ulteriori spese in materia sanitaria	36.686,54	33.518,29	0	70.204,83
Commercio - reti distributive - tutela dei consumatori	74.637,36	4.553,04	0	79.190,40
Quota interessi ammortamento mutui e prestiti obbligazionari	112.282,55	0	0	112.282,55
Quota capitale ammortamento mutui e prestiti obbligazionari	0	0	411.777,26	411.777,26
TOTALE	9.656.542,79	2.172.044,79	411.777,26	12.240.364,84



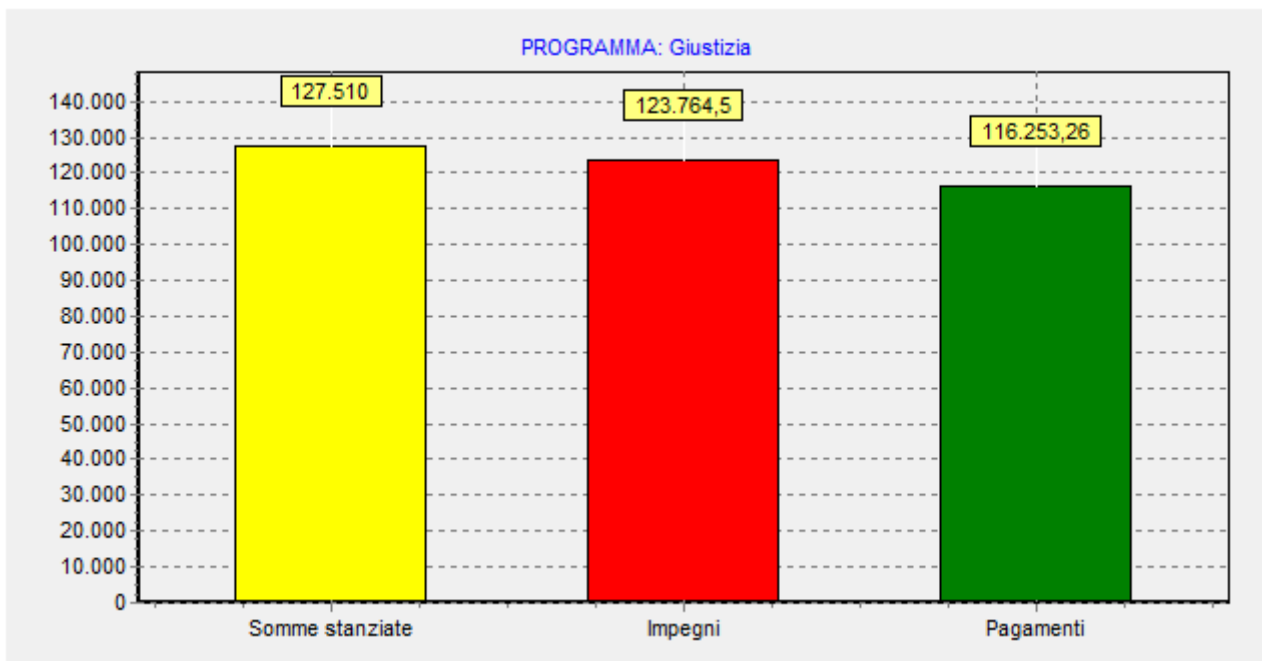
COMPOSIZIONE DEL SINGOLO PROGRAMMA:

SOMME IMPEGNATE PER LA MISSIONE: Servizi istituzionali, generali e di gestione				
Programma	Titolo I Spese Correnti	Titolo II Spese c/capitale	Titolo IV Rimborso prestiti	Totale
Organi istituzionali	116.210,22	0	0	116.210,22
Segreteria generale	531.896,28	549,00	0	532.445,28
Gestione economica, finanziaria, programmazione, provveditorato e controllo di gestione	900.976,37	0	0	900.976,37
Gestione delle entrate tributarie e servizi fiscali	164.122,53	0	0	164.122,53
Gestione dei beni demaniali e patrimoniali	160.898,34	43.901,45	0	204.799,79
Ufficio tecnico	491.004,27	34.200,00	0	525.204,27
Elezioni e consultazioni popolari - Anagrafe e stato civile	117.570,59	0	0	117.570,59
Risorse umane	1.500,00	0	0	1.500,00
Altri servizi generali	1.045.361,34	2.354,78	0	1.047.716,12
TOTALE	3.529.539,94	81.005,23	0	3.610.545,17



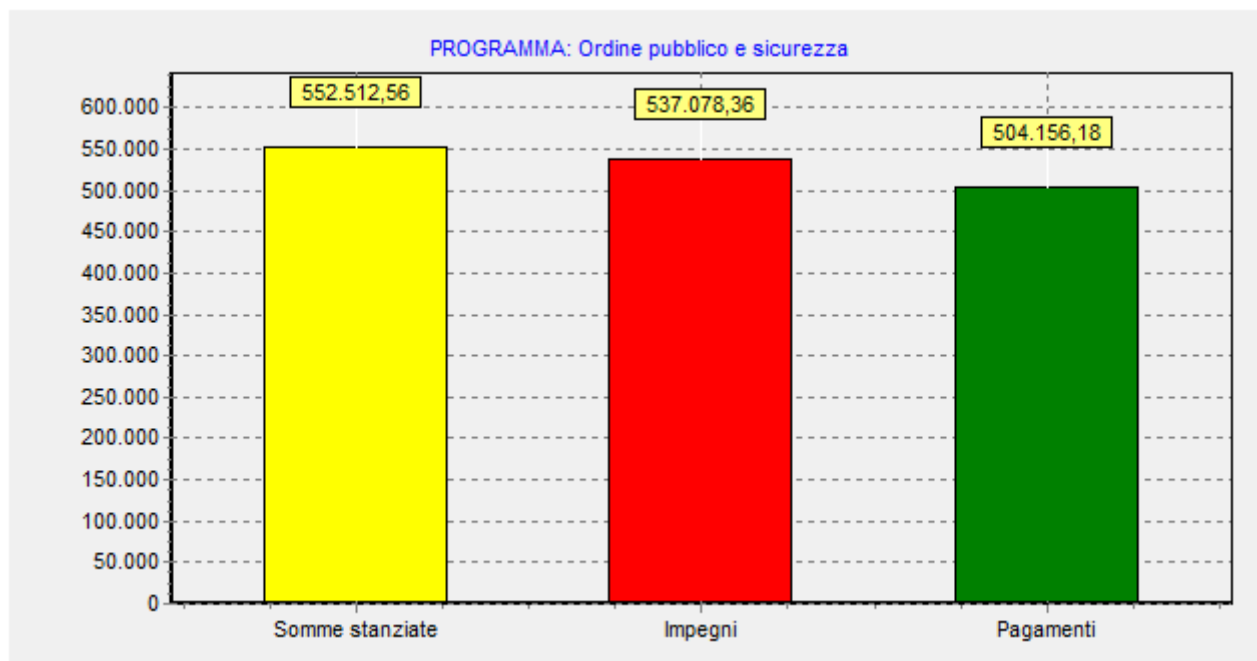
**SOMME IMPEGNATE PER LA MISSIONE:
Giustizia**

Programma	Titolo I Spese Correnti	Titolo II Spese c/capitale	Titolo IV Rimborso prestiti	Totale
Uffici giudiziari	123.764,50	0	0	123.764,50
TOTALE	123.764,50	0	0	123.764,50



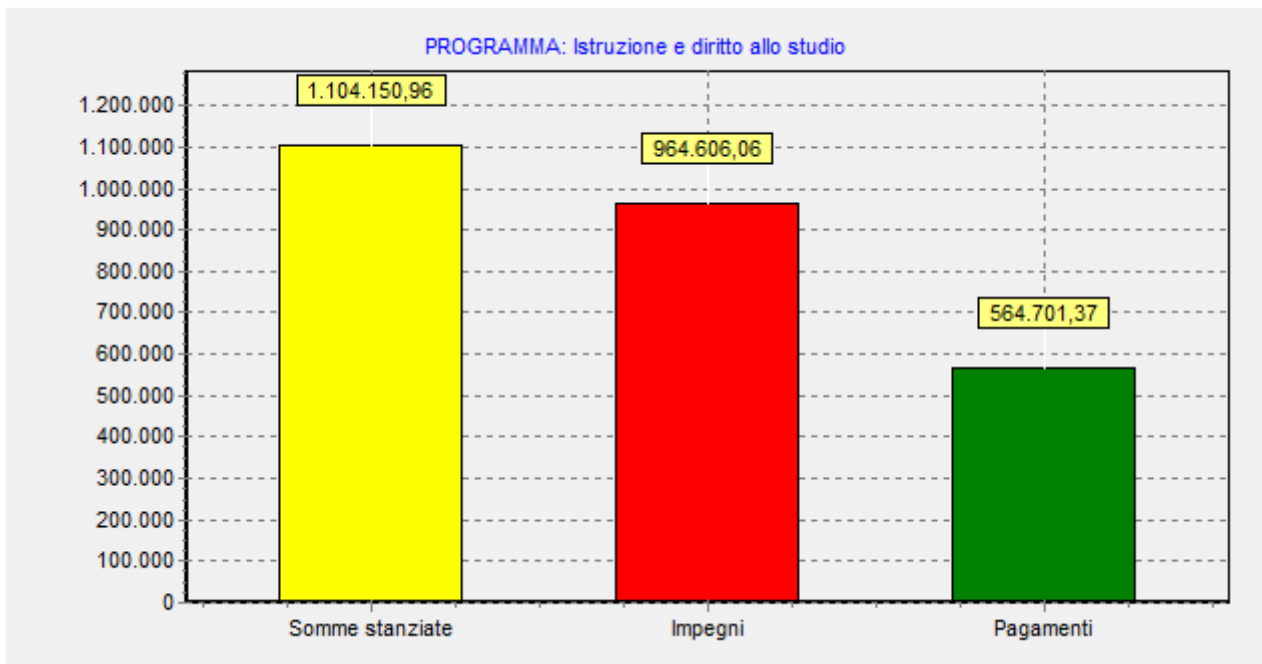
SOMME IMPEGNATE PER LA MISSIONE:
Ordine pubblico e sicurezza

Programma	Titolo I Spese Correnti	Titolo II Spese c/capitale	Titolo IV Rimborso prestiti	Totale
Polizia locale e amministrativa	536.379,69	698,67	0	537.078,36
TOTALE	536.379,69	698,67	0	537.078,36



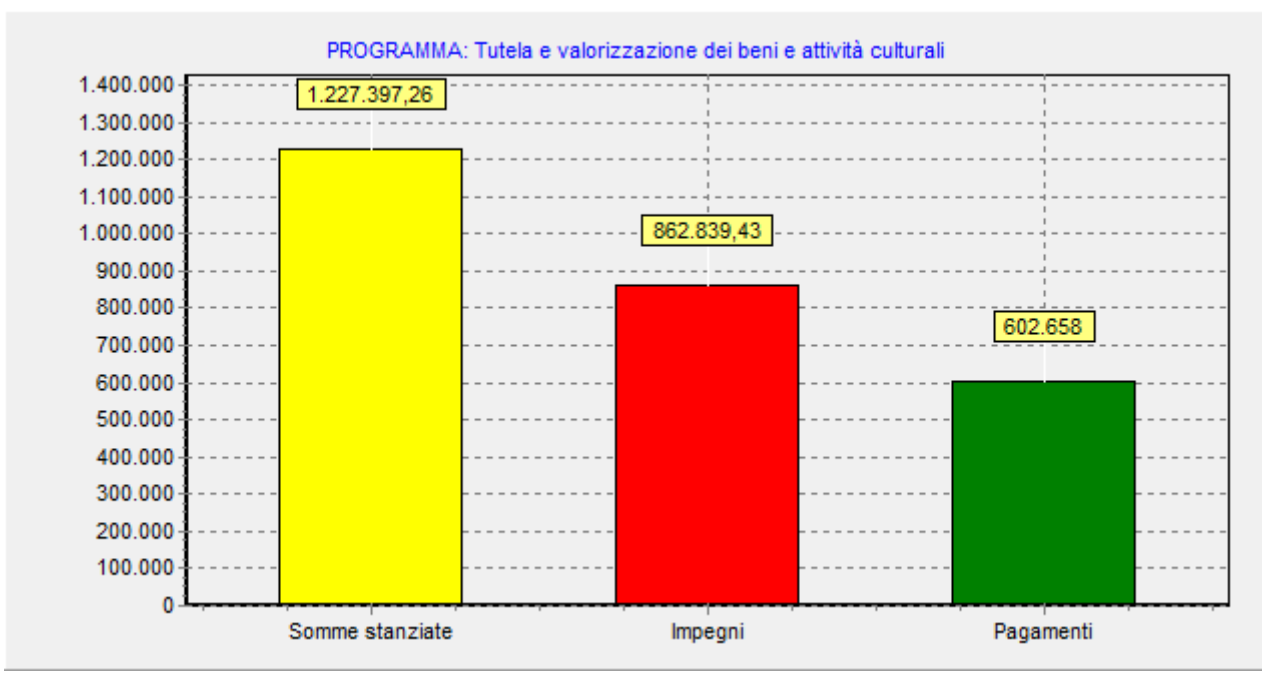
SOMME IMPEGNATE PER LA MISSIONE:
Istruzione e diritto allo studio

Programma	Titolo I Spese Correnti	Titolo II Spese c/capitale	Titolo IV Rimborso prestiti	Totale
Istruzione prescolastica	30.312,00	20.776,40	0	51.088,40
Altri ordini di istruzione non universitaria	91.430,63	473.141,95	0	564.572,58
Servizi ausiliari all'istruzione	348.945,08	0	0	348.945,08
TOTALE	470.687,71	493.918,35	0	964.606,06



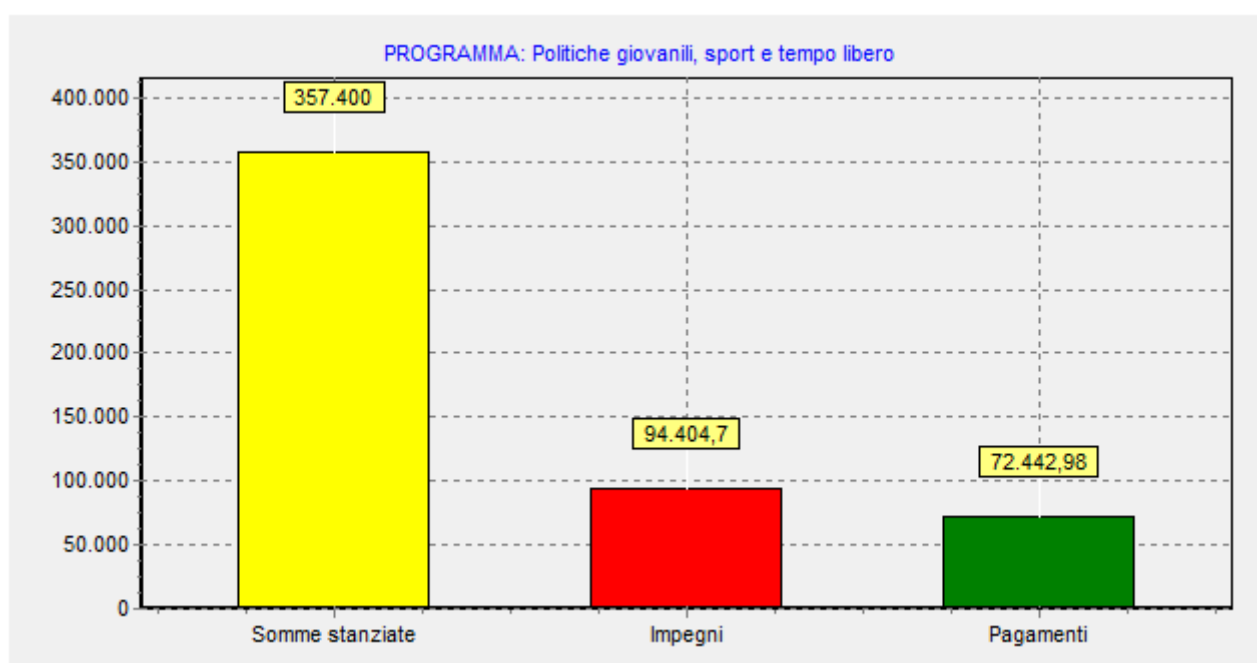
**SOMME IMPEGNATE PER LA MISSIONE:
Tutela e valorizzazione dei beni e attività culturali**

Programma	Titolo I Spese Correnti	Titolo II Spese c/capitale	Titolo IV Rimborso prestiti	Totale
Valorizzazione dei beni di interesse storico	33.330,48	729.898,39	0	763.228,87
Attività culturali e interventi diversi nel settore culturale	44.742,84	54.867,72	0	99.610,56
TOTALE	78.073,32	784.766,11	0	862.839,43



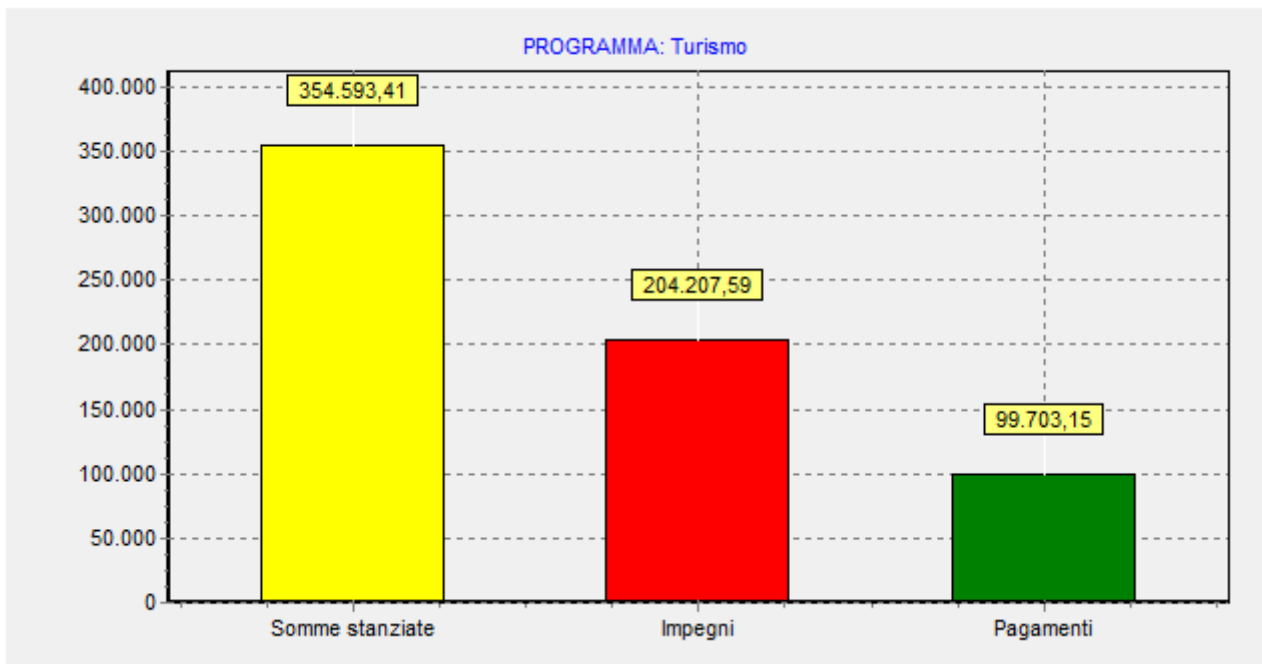
SOMME IMPEGNATE PER LA MISSIONE:
Politiche giovanili, sport e tempo libero

Programma	Titolo I Spese Correnti	Titolo II Spese c/capitale	Titolo IV Rimborso prestiti	Totale
Sport e tempo libero	37.368,40	55.682,10	0	93.050,50
Giovani	1.354,20	0	0	1.354,20
TOTALE	38.722,60	55.682,10	0	94.404,70



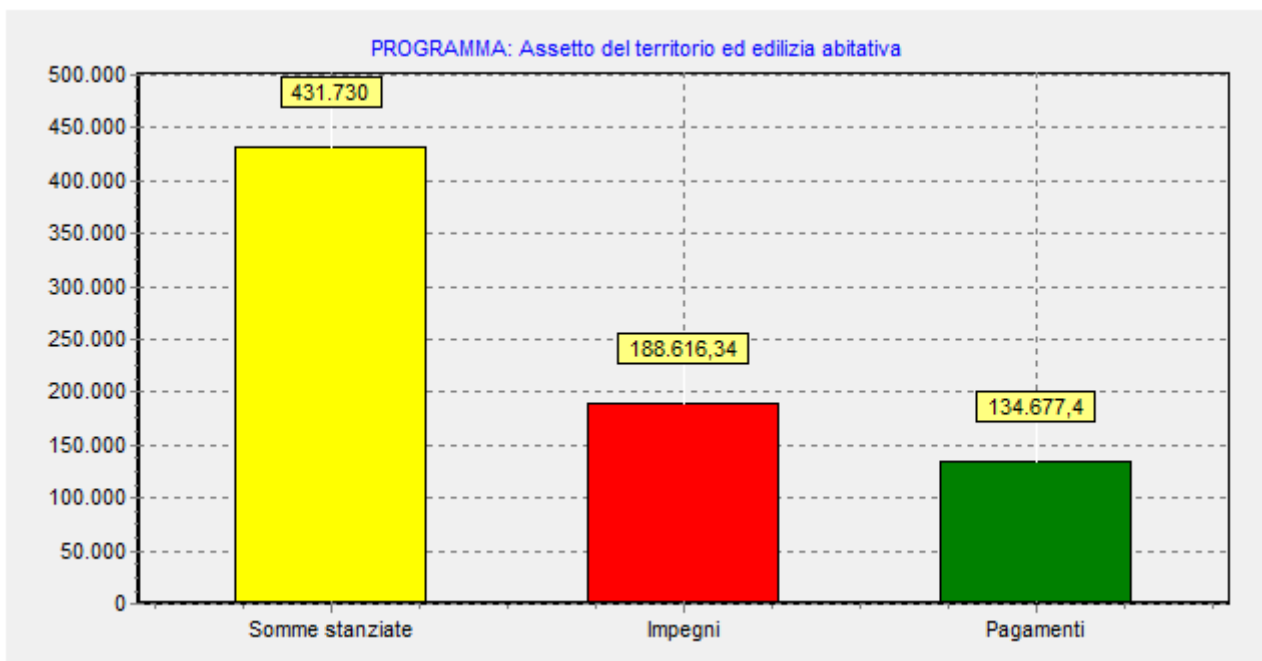
SOMME IMPEGNATE PER LA MISSIONE:
Turismo

Programma	Titolo I Spese Correnti	Titolo II Spese c/capitale	Titolo IV Rimborso prestiti	Totale
Sviluppo e valorizzazione del turismo	194.707,59	9.500,00	0	204.207,59
TOTALE	194.707,59	9.500,00	0	204.207,59



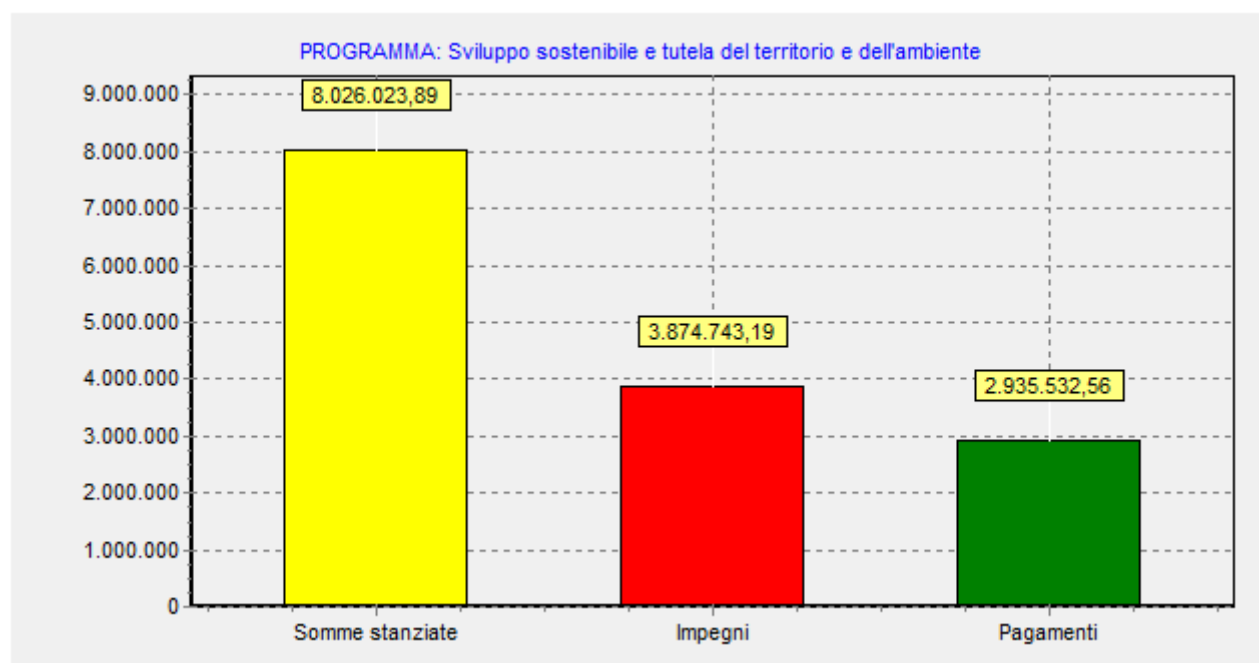
SOMME IMPEGNATE PER LA MISSIONE:
Aspetto del territorio ed edilizia abitativa

Programma	Titolo I Spese Correnti	Titolo II Spese c/capitale	Titolo IV Rimborso prestiti	Totale
Urbanistica e assetto del territorio	0	138.416,34	0	138.416,34
Edilizia residenziale pubblica e locale e piani di edilizia economico-popolare	0	50.200,00	0	50.200,00
TOTALE	0	188.616,34	0	188.616,34



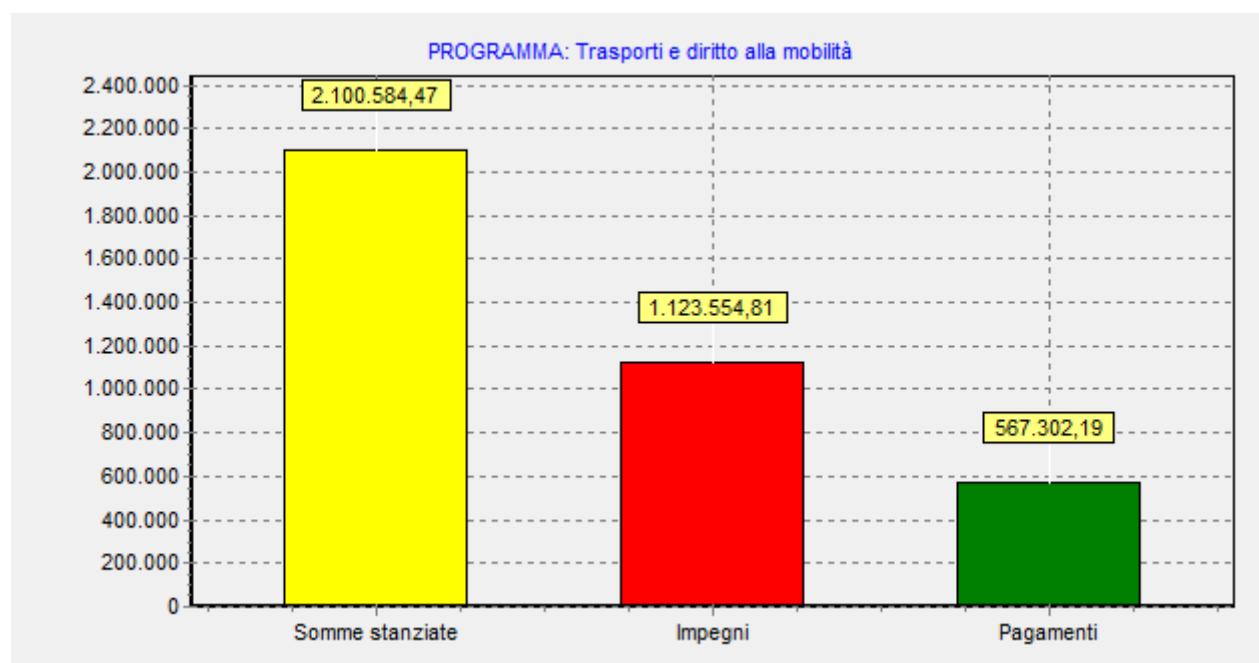
**SOMME IMPEGNATE PER LA MISSIONE:
Sviluppo sostenibile e tutela del territorio e dell'ambiente**

Programma	Titolo I Spese Correnti	Titolo II Spese c/capitale	Titolo IV Rimborso prestiti	Totale
Difesa del suolo	91,70	0	0	91,70
Tutela, valorizzazione e recupero ambientale	164.799,70	0	0	164.799,70
Rifiuti	3.307.158,06	0	0	3.307.158,06
Servizio idrico integrato	7.809,30	51.761,49	0	59.570,79
Aree protette, parchi naturali, protezione naturalistica e forestazione	83.727,86	259.395,08	0	343.122,94
Qualità dell'aria e riduzione dell'inquinamento	0	0	0	0
TOTALE	3.563.586,62	311.156,57	0	3.874.743,19



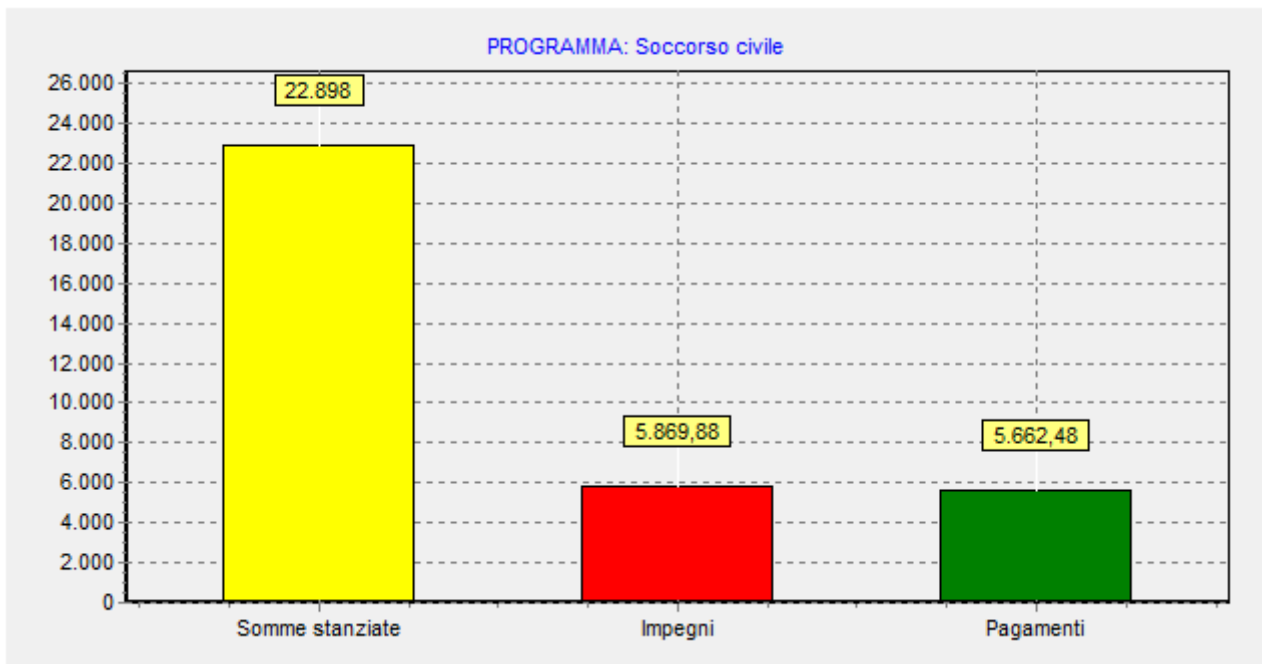
**SOMME IMPEGNATE PER LA MISSIONE:
Trasporti e diritto alla mobilità**

Programma	Titolo I Spese Correnti	Titolo II Spese c/capitale	Titolo IV Rimborso prestiti	Totale
Trasporto pubblico locale	0	0	0	0
Altre modalità di trasporto	0	14.000,00	0	14.000,00
Viabilità e infrastrutture stradali	591.024,15	518.530,66	0	1.109.554,81
TOTALE	591.024,15	532.530,66	0	1.123.554,81



**SOMME IMPEGNATE PER LA MISSIONE:
Soccorso civile**

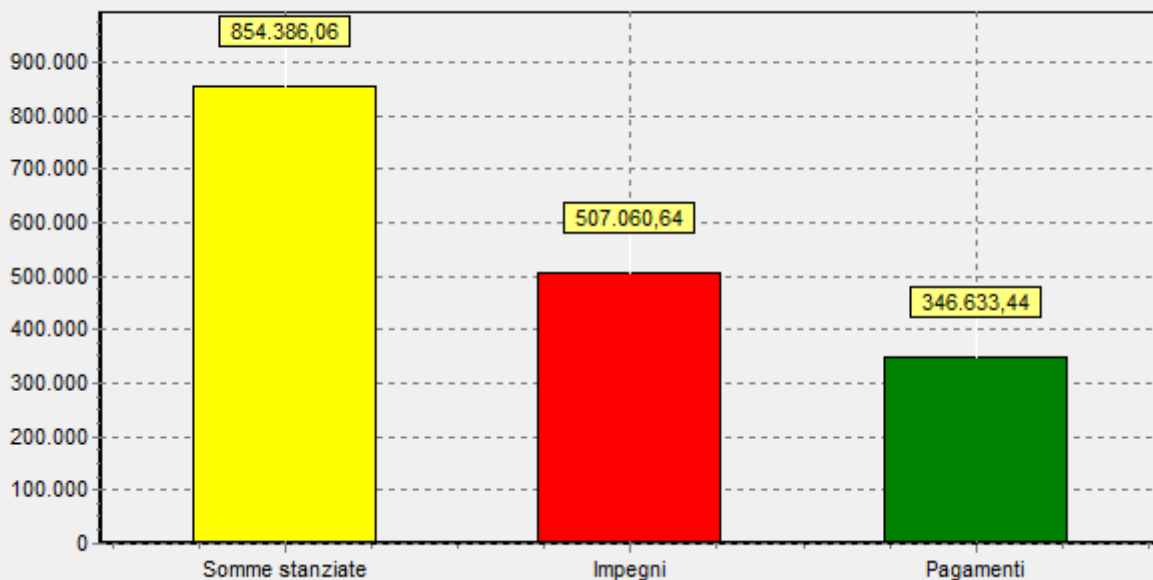
Programma	Titolo I Spese Correnti	Titolo II Spese c/capitale	Titolo IV Rimborso prestiti	Totale
Sistema di protezione civile	5.869,88	0	0	5.869,88
TOTALE	5.869,88	0	0	5.869,88



**SOMME IMPEGNATE PER LA MISSIONE:
Diritti sociali, politiche sociali e famiglia**

Programma	Titolo I Spese Correnti	Titolo II Spese c/capitale	Titolo IV Rimborso prestiti	Totale
Interventi per l'infanzia e i minori e per asili nido	35.296,65	0	0	35.296,65
Interventi per la disabilità	51.983,93	0	0	51.983,93
Interventi per gli anziani	24.017,95	0	0	24.017,95
Interventi per soggetti a rischio di esclusione sociale	216.552,23	0	0	216.552,23
Interventi per il diritto alla casa	61.254,82	0	0	61.254,82
Servizio necroscopico e cimiteriale	55.141,37	62.813,69	0	117.955,06
TOTALE	444.246,95	62.813,69	0	507.060,64

PROGRAMMA: Diritti sociali, politiche sociali e famiglia

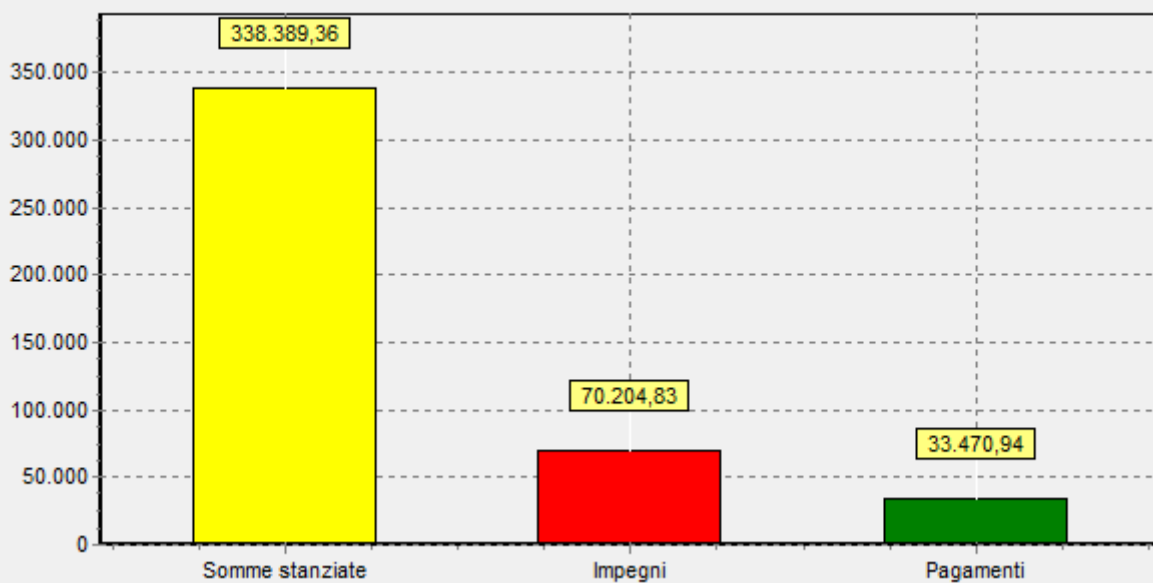


SOMME IMPEGNATE PER LA MISSIONE:

Tutela della salute

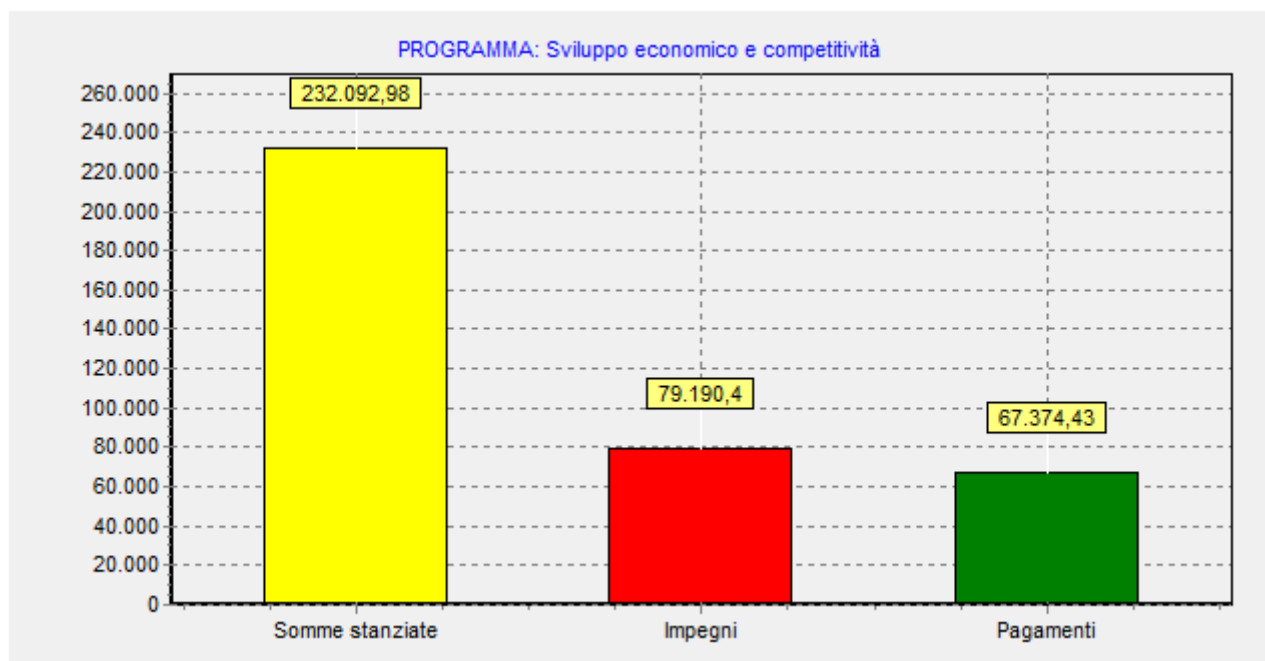
Programma	Titolo I Spese Correnti	Titolo II Spese c/capitale	Titolo IV Rimborso prestiti	Totale
Ulteriori spese in materia sanitaria	36.686,54	33.518,29	0	70.204,83
TOTALE	36.686,54	33.518,29	0	70.204,83

PROGRAMMA: Tutela della salute



SOMME IMPEGNATE PER LA MISSIONE:
Sviluppo economico e competitività

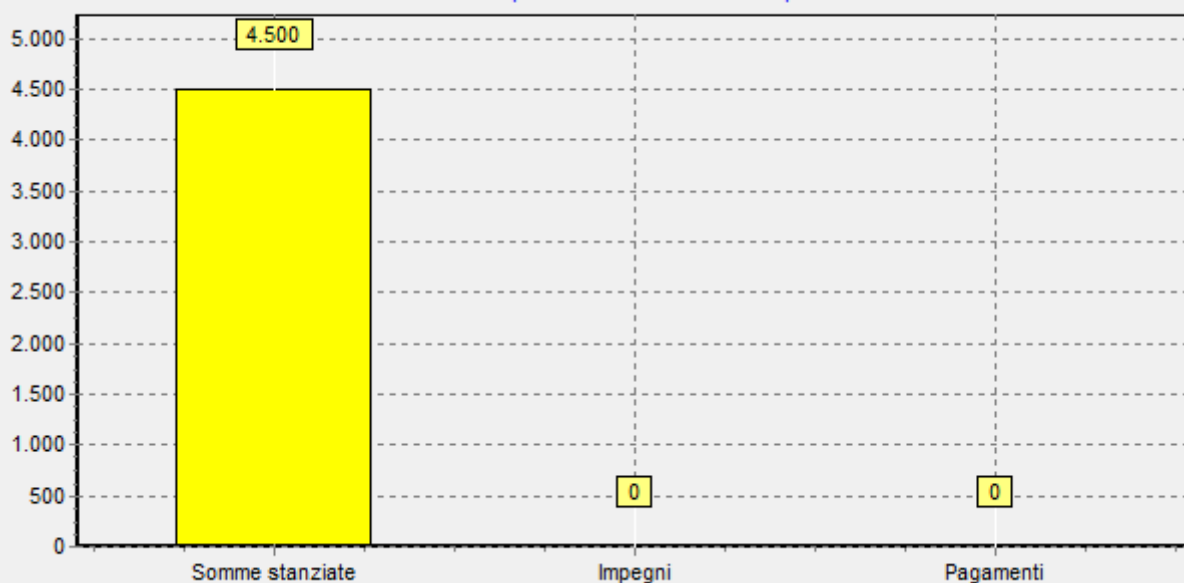
Programma	Titolo I Spese Correnti	Titolo II Spese c/capitale	Titolo IV Rimborso prestiti	Totale
Industria PMI e Artigianato	0	0	0	0
Commercio - reti distributive - tutela dei consumatori	74.637,36	4.553,04	0	79.190,40
TOTALE	74.637,36	4.553,04	0	79.190,40



SOMME IMPEGNATE PER LA MISSIONE:
Politiche per il lavoro e la formazione professionale

Programma	Titolo I Spese Correnti	Titolo II Spese c/capitale	Titolo IV Rimborso prestiti	Totale
Formazione professionale	0	0	0	0
Sostegno all'occupazione	0	0	0	0
TOTALE	0	0	0	0

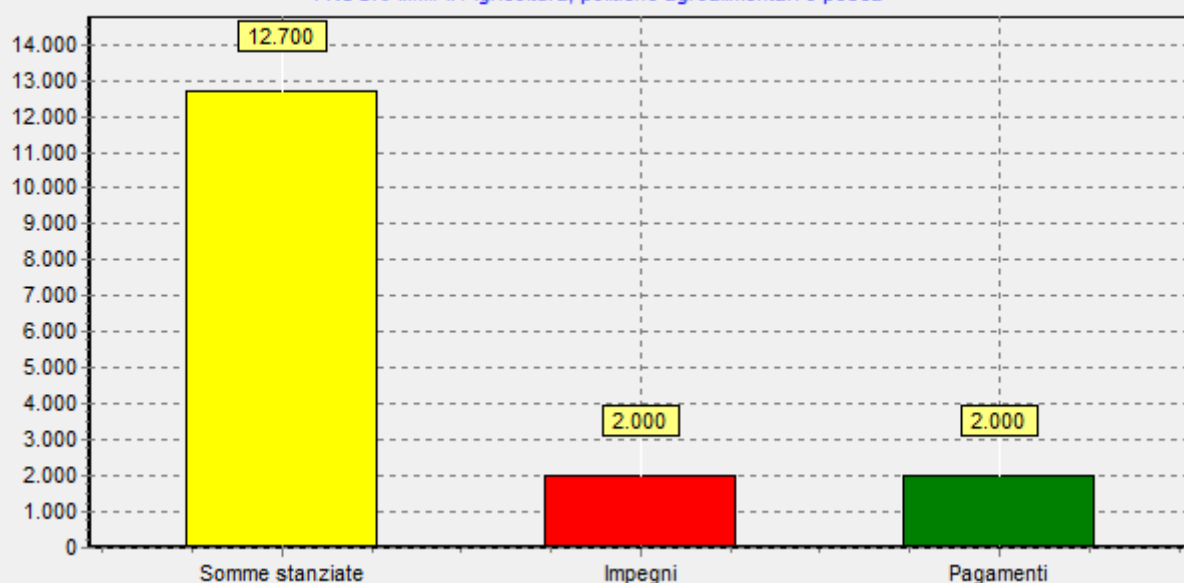
PROGRAMMA: Politiche per il lavoro e la formazione professionale



SOMME IMPEGNATE PER LA MISSIONE:
Agricoltura, politiche agroalimentari e pesca

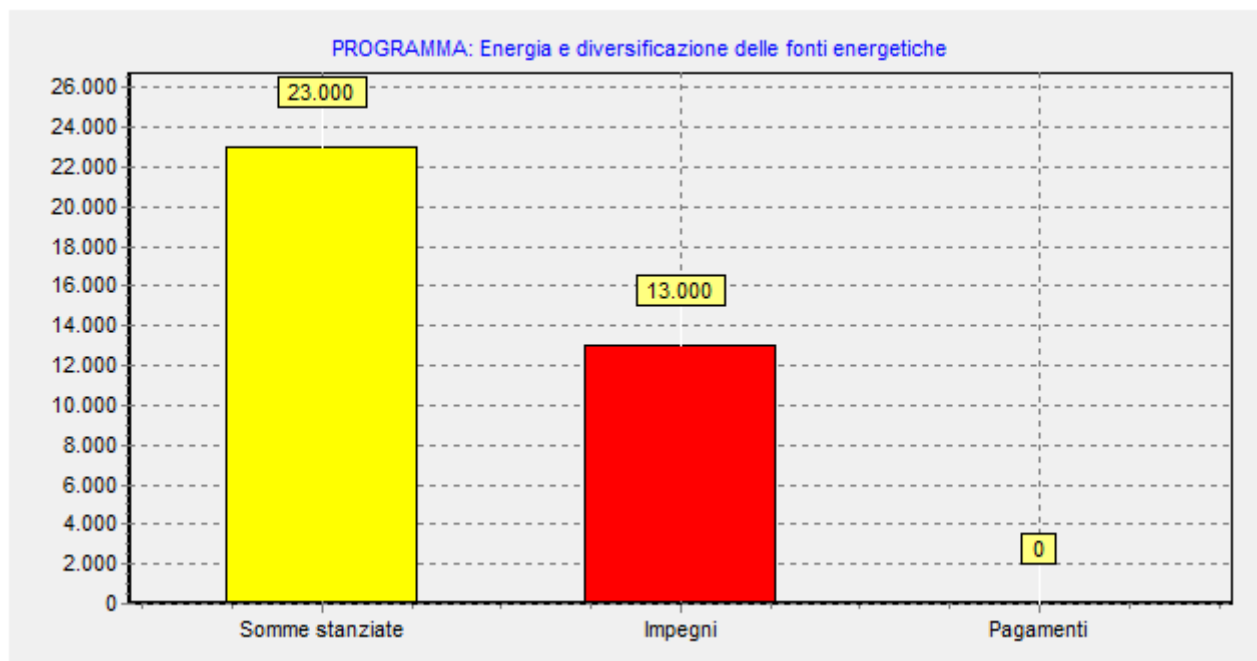
Programma	Titolo I Spese Correnti	Titolo II Spese c/capitale	Titolo IV Rimborso prestiti	Totale
Sviluppo del settore agricolo e del sistema agroalimentare	2.000,00	0	0	2.000,00
TOTALE	2.000,00	0	0	2.000,00

PROGRAMMA: Agricoltura, politiche agroalimentari e pesca



SOMME IMPEGNATE PER LA MISSIONE:
Energia e diversificazione delle fonti energetiche

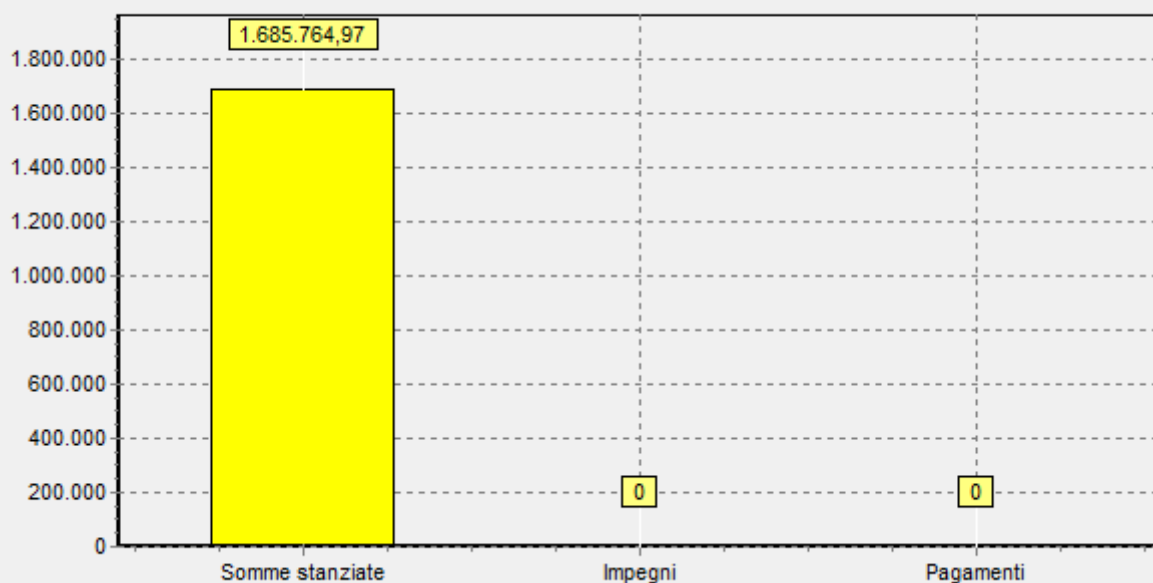
Programma	Titolo I Spese Correnti	Titolo II Spese c/capitale	Titolo IV Rimborso prestiti	Totale
Fonti energetiche	13.000,00	0	0	13.000,00
TOTALE	13.000,00	0	0	13.000,00



SOMME IMPEGNATE PER LA MISSIONE:
Fondi e accantonamenti

Programma	Titolo I Spese Correnti	Titolo II Spese c/capitale	Titolo IV Rimborso prestiti	Totale
Fondo di riserva	0	0	0	0
Fondo crediti di dubbia esigibilità	0	0	0	0
TOTALE	0	0	0	0

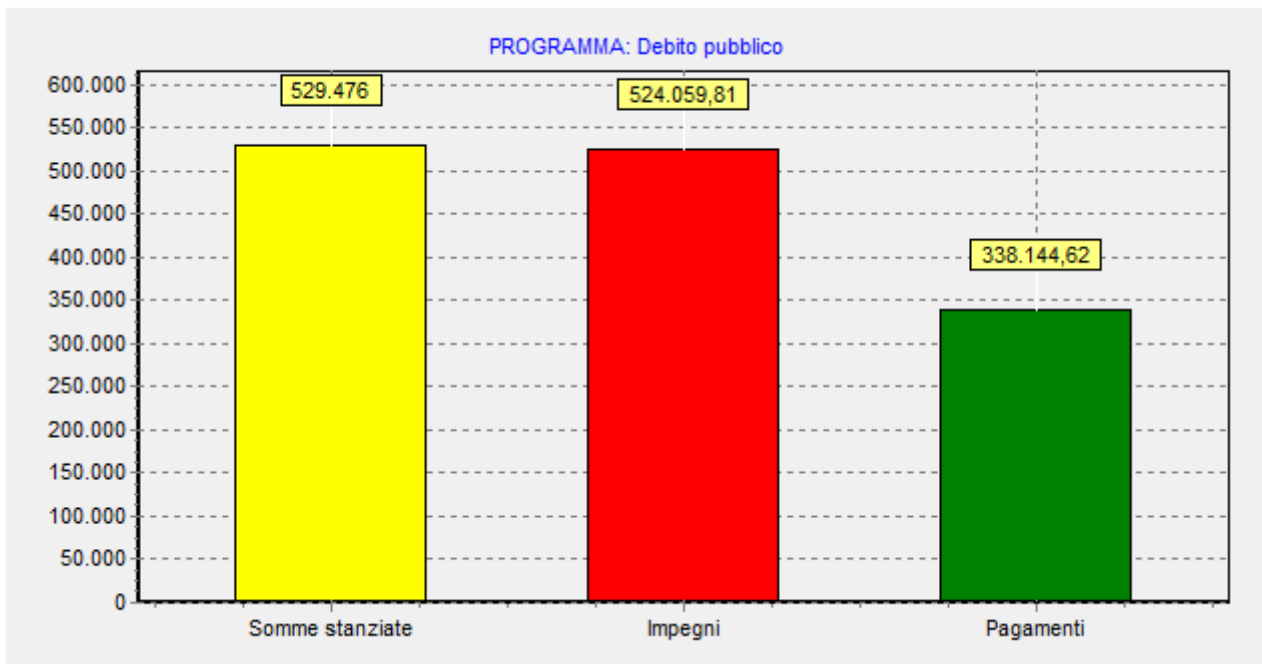
PROGRAMMA: Fondi e accantonamenti



SOMME IMPEGNATE PER LA MISSIONE:

Debito pubblico

Programma	Titolo I Spese Correnti	Titolo II Spese c/capitale	Titolo IV Rimborso prestiti	Totale
Quota interessi ammortamento mutui e prestiti obbligazionari	112.282,55	0	0	112.282,55
Quota capitale ammortamento mutui e prestiti obbligazionari	0	0	411.777,26	411.777,26
TOTALE	112.282,55	0	411.777,26	524.059,81



IL CONTO ECONOMICO

La contabilità economica ha il compito di rilevare l'aspetto economico della gestione dimostrando l'entità dell'acquisizione e del consumo di ricchezza effettuati e, conseguentemente, l'incremento o il decremento di valore subito dal patrimonio nel corso dell'esercizio. Essa consente di rilevare il risultato della gestione dopo aver valutato una serie di altre informazioni molto importanti non rilevate dalla contabilità finanziaria: l'ammortamento, i costi capitalizzati, le rimanenze, le plusvalenze, le minusvalenze, i ratei ed i risconti, l'iva sulle operazioni commerciali. Questo adempimento è assicurato dalla tenuta di una contabilità generale, impostata secondo le regole della partita doppia, che esamina i movimenti finanziari sotto l'aspetto economico-patrimoniale opportunamente rettificati con le scritture di assestamento. A differenza della contabilità finanziaria che garantisce la copertura delle spese nell'ambito di un più ampio principio di equilibrio finanziario del bilancio, la contabilità economica rileva in modo preciso i veri e propri consumi di risorse, attraverso un rigoroso rispetto del principio di competenza. Analogamente, i ricavi/proventi dell'Ente sono contabilizzati con riferimento ai costi sostenuti per realizzarli.

Sono considerati componenti positivi del conto economico:

- i tributi
- i trasferimenti di parte corrente dallo Stato e da altri enti pubblici
- i proventi dei servizi pubblici e della gestione del patrimonio dell'ente
- le concessioni di edificare per la parte applicata alle entrate correnti
- le rimanenze finali
- gli interessi attivi
- le plusvalenze patrimoniali e le sopravvenienze attive.

Sono considerati componenti negativi del conto economico:

- i costi del personale
- l'acquisto di materie prime e beni di consumo
- le prestazioni di servizi
- i trasferimenti
- le imposte e le tasse
- le quote di ammortamento
- l'accantonamento al fondo svalutazione crediti
- le minusvalenze patrimoniali
- gli interessi passivi.

Il risultato della gestione dato dalla differenza tra i proventi della gestione e i costi della gestione indica il risultato della gestione caratteristica dell'Ente, sia quella prettamente istituzionale che quella riconducibile ai servizi "a domanda individuale", ovvero a quei servizi posti in essere non per un obbligo di legge, ma per iniziativa dell'amministrazione dell'Ente ed a fronte di un bisogno collettivo da parte dei cittadini.

Il risultato della gestione operativa dato dal risultato della gestione più gli interessi sui capitali di dotazione e più (o meno) gli utili (o le perdite) derivanti da aziende speciali, società di capitali ed altre partecipate, tiene conto anche dei costi e dei ricavi sostenuti dall'ente, ma derivanti da gestioni esterne.

Segue l'analisi dei "Proventi ed oneri finanziari" che evidenzia l'entità degli oneri finanziari complessivi, soprattutto interessi passivi, e l'incidenza sul risultato della gestione.

Infine viene analizzata la "Gestione straordinaria" ossia i componenti di reddito straordinari positivi e negativi. La separata determinazione dei proventi ed oneri finanziari e dei proventi ed oneri straordinari permette di valutare gli influssi che la gestione finanziaria e quella straordinaria hanno comportato sul livello del risultato economico complessivo dell'esercizio.

Al conto economico è accluso un prospetto di conciliazione che, partendo dai dati finanziari della gestione corrente del conto del bilancio, con l'aggiunta di elementi economici, raggiunge il risultato finale economico.

IL CONTO DEL PATRIMONIO

Il conto del patrimonio è il terzo documento di cui si compone il rendiconto al fine di dare evidenza, accanto all'informazione finanziaria del conto del bilancio, alla situazione patrimoniale dell'Ente ponendo in rilievo gli investimenti e i disinvestimenti unitamente alla conoscenza economica dei fatti gestionali offerta dal conto economico. Come prevede l'art. 230 del D. Lgs 267/2000, esso rileva i risultati della gestione patrimoniale e descrive la composizione qualitativa e quantitativa alla fine di ogni periodo amministrativo, dando evidenza delle variazioni intervenute rispetto alla consistenza iniziale. Le attività dell'Ente sono esposte in base al grado di liquidità o di smobilizzo dei suoi componenti in tre macro aree: Immobilizzazioni, Attivo circolante, Ratei e risconti.

Le passività sono articolate in quattro aree in funzione della fonte di finanziamento a disposizione dell'Ente: Patrimonio netto, Conferimenti, Debiti, Ratei e risconti.

Le immobilizzazioni immateriali comprendono i beni che non esauriscono la loro utilità nell'esercizio e che possono essere economicamente sospesi in quanto correlabili a proventi futuri (software applicativo, spese straordinarie su beni di terzi, costi di ricerca, spese per emissione di prestiti obbligazionari, ecc.).

Le immobilizzazioni materiali sono costituite da tutti i beni fisici e di uso durevole di proprietà dell'ente: i beni demaniali, i beni patrimoniali disponibili (destinati a produrre reddito o utilità) ed i beni patrimoniali indisponibili (di interesse storico, artistico, ecc).

Infine le immobilizzazioni finanziarie comprendono i crediti per finanziamenti a medio e lungo termine, quali gli investimenti in titoli e partecipazioni. Sono compresi in questa categoria i crediti di dubbia esigibilità stralciati dal conto del bilancio ed iscritti nel conto sino al compimento dei termini di prescrizione. Il valore indicato ad incremento delle immobilizzazioni è pari al costo di acquisto o di costruzione dei beni maggiorato degli oneri accessori di diretta imputazione (iva non detraibile, onorari di rogito e simili) nonché degli oneri di manutenzione straordinaria (ristrutturazioni, ampliamenti, trasformazioni, indennità di espropri, ecc.). Il valore degli immobili in corso di costruzione è presente nel conto "immobilizzazioni in corso". Su questi beni è stato calcolato il relativo ammortamento, evidenziato nella colonna "variazioni in diminuzione".

L'attivo circolante evidenzia le rimanenze (valore dei beni mobili, materie prime, semilavorati, ecc. risultanti dalle scritture inventariali e di magazzino di fine esercizio); i crediti (sono i residui attivi analizzati nel conto del bilancio); le attività finanziarie che non costituiscono immobilizzazioni (titoli acquistati per essere riceduti a breve); le disponibilità liquide (somme depositate presso il tesoriere o presso istituti bancari).

Il gruppo "Ratei e risconti attivi" riepiloga quelle integrazioni agli accertamenti e quelle rettifiche agli impegni, effettuate per ricondurli alla competenza economica (quote di proventi riscossi posticipatamente e quote di costi pagati anticipatamente).

Il conto "Patrimonio netto" misura il valore dei mezzi propri dell'Ente, ottenuto quale differenza tra le attività e le passività patrimoniali.

Il gruppo "Conferimenti" comprende sia i trasferimenti in conto capitale dallo Stato e dagli altri enti pubblici sia la parte degli oneri concessori destinata alle spese in conto capitale (opere di urbanizzazione primaria e secondaria). I trasferimenti in conto capitale includono sia i trasferimenti destinati ad incrementare genericamente i mezzi patrimoniali dell'ente, senza vincoli al reinvestimento, sia i trasferimenti cosiddetti "in conto impianti" destinati cioè all'acquisizione di beni mediante contratto di compravendita, appalto o costruzione in economia. Questi ultimi sono stati ripartiti fra gli esercizi in cui viene ammortizzato il bene con i quali sono stati finanziati e imputati a ciascun esercizio in proporzione alla quota di ammortamento (evidenziato nella colonna "Variazioni in diminuzione da altre cause").

Il gruppo "Debiti" comprende i debiti di finanziamento (si tratta del residuo debito della quota capitale dei finanziamenti a breve ed a medio-lungo termine); i debiti di funzionamento (residui passivi del conto del bilancio ad esclusione di quelli relativi alle spese in conto capitale evidenziati nei conti d'ordine; debiti per iva).

I ratei e risconti passivi evidenziano quei costi di competenza dell'esercizio che saranno pagati, posticipatamente, nell'esercizio successivo e le quote di proventi, in parte di competenza di futuri esercizi, riscossi anticipatamente.

I conti d'ordine, infine, evidenziano quelle operazioni che non generano effetti immediati e diretti sulla struttura quali-quantitativa del patrimonio e, pertanto, vengono riportati extra contabilmente sia nell'attivo sia nel passivo del conto del patrimonio.

COMUNE DI UGENTO

Provincia di Lecce

Relazione dell'organo di revisione

anno
2017

- *sulla proposta di deliberazione consiliare del rendiconto della gestione*
- *sullo schema di rendiconto*

L'ORGANO DI REVISIONE

DOTT. SALVATORE RAMETTA



Sommario	
INTRODUZIONE.....	4
CONTO DEL BILANCIO.....	6
Verifiche preliminari.....	6
Gestione Finanziaria	6
Risultati della gestione	7
Fondo di cassa.....	7
Risultato della gestione di competenza	7
Risultato di amministrazione.....	13
VERIFICA CONGRUITA' FONDI	15
Fondo Pluriennale vincolato.....	15
Fondo crediti di dubbia esigibilità	16
Fondi spese e rischi futuri	16
VERIFICA OBIETTIVI DI FINANZA PUBBLICA	17
VERIFICA RISPETTO VINCOLI IN MATERIA DI CONTENIMENTO DELLE SPESE.....	24
ANALISI INDEBITAMENTO E GESTIONE DEL DEBITO.....	26
ANALISI DELLA GESTIONE DEI RESIDUI.....	27
ANALISI E VALUTAZIONE DEI DEBITI FUORI BILANCIO.....	29
RAPPORTI CON ORGANISMI PARTECIPATI.....	30
TEMPESTIVITA' PAGAMENTI E COMUNICAZIONE RITARDI	31
PARAMETRI DI RISCONTRO DELLA SITUAZIONE DI DEFICITARIETA' STRUTTURALE.....	32
RESA DEL CONTO DEGLI AGENTI CONTABILI	32
CONTO ECONOMICO.....	33
STATO PATRIMONIALE.....	34
RELAZIONE DELLA GIUNTA AL RENDICONTO	37
CONCLUSIONI.....	37

Comune di UGENTO

Organo di revisione

Verbale n. 12 del 21 maggio 2018

RELAZIONE SUL RENDICONTO 2017

L'organo di revisione ha esaminato lo schema di rendiconto dell'esercizio finanziario per l'anno 2017, unitamente agli allegati di legge, e la proposta di deliberazione consiliare del rendiconto della gestione 2017 operando ai sensi e nel rispetto:

- del D.lgs. 18 agosto 2000, n. 267 «Testo unico delle leggi sull'ordinamento degli enti locali»;
- del D.lgs. 23 giugno 2011 n.118 e dei principi contabili 4/2 e 4/3;
- degli schemi di rendiconto di cui all'allegato 10 al d.lgs.118/2011;
- dello statuto comunale e del regolamento di contabilità;
- dei principi di vigilanza e controllo dell'organo di revisione degli enti locali approvati dal Consiglio nazionale dei dottori commercialisti ed esperti contabili;

approva

l'allegata relazione sulla proposta di deliberazione consiliare del rendiconto della gestione e sullo schema di rendiconto per l'esercizio finanziario 2017 del Comune di UGENTO che forma parte integrante e sostanziale del presente verbale.

Ugento, li 21 maggio 2018

L'organo di revisione

Dott. Salvatore Rametta



Il sottoscritto Dott. Salvatore Rametta, revisore nominato con delibera dell'organo consiliare n. 65 del 30.12.2015;

◆ ricevuta proposta di delibera consiliare e lo schema del rendiconto per l'esercizio 2017, approvati con delibera della giunta comunale n. 106 del 30.04.2018, così come rettificata con delibera di giunta comunale n. 125 del 17/05/2018, completi dei seguenti documenti obbligatori ai sensi del Decreto Legislativo 18 agosto 2000, n. 267 (Testo unico delle leggi sull'ordinamento degli enti locali – di seguito TUEL):

- a) Conto del bilancio;
- b) Conto economico
- c) Stato patrimoniale;

e corredati dai seguenti allegati disposti dalla legge e necessari per il controllo:

- la relazione sulla gestione dell'organo esecutivo con allegato l'indicatore annuale di tempestività dei pagamenti;
- la delibera dell'organo esecutivo di riaccertamento ordinario dei residui attivi e passivi;
- il conto del tesoriere (art. 226 TUEL);
- il conto degli agenti contabili interni ed esterni (art. 233 TUEL);
- il prospetto dimostrativo del risultato di gestione e di amministrazione;
- il prospetto concernente la composizione, per missioni e programmi, del fondo pluriennale vincolato;
- il prospetto concernente la composizione del fondo crediti di dubbia esigibilità;
- il prospetto degli accertamenti per titoli, tipologie e categorie;
- il prospetto degli impegni per missioni, programmi e macroaggregati;
- la tabella dimostrativa degli accertamenti assunti nell'esercizio in corso e negli esercizi precedenti imputati agli esercizi successivi;
- la tabella dimostrativa degli impegni assunti nell'esercizio in corso e negli esercizi precedenti imputati agli esercizi successivi;
- il prospetto rappresentativo dei costi sostenuti per missione;
- il prospetto dei dati SIOPE;
- l'elenco dei residui attivi e passivi provenienti dagli esercizi anteriori a quello di competenza, distintamente per esercizio di provenienza e per capitolo;
- l'elenco dei crediti inesigibili, stralciati dal conto del bilancio, sino al compimento dei termini di prescrizione;
- l'elenco degli indirizzi internet di pubblicazione del rendiconto della gestione, del bilancio consolidato deliberati e relativi al penultimo esercizio antecedente quello cui si riferisce il bilancio di previsione, dei rendiconti e dei bilanci consolidati delle unioni di comuni di cui il comune fa parte e dei soggetti considerati nel gruppo "amministrazione pubblica" di cui al principio applicato del bilancio consolidato allegato al , decreto legislativo 23 giugno 2011, n. 118 e successive modificazioni, relativi al penultimo esercizio antecedente quello cui il bilancio si riferisce. Tali documenti contabili sono allegati al rendiconto della gestione qualora non integralmente pubblicati nei siti internet indicati nell'elenco;
- la tabella dei parametri di riscontro della situazione di deficiarietà strutturale (D.M. 18/02/2013);

- il piano degli indicatori e risultati di bilancio (art. 227/TUEL, c. 5);
- la nota informativa che evidenzia gli impegni sostenuti derivanti dai contratti relativi a strumenti derivati o da contratti di finanziamento che includono una componente derivata (art. 62, comma 8 della Legge 133/08);
- il prospetto spese di rappresentanza anno 2017 (art.16, D.L. 138/2011, c. 26, e D.M. 23/1/2012);
- la certificazione rispetto obiettivi anno 2017 del saldo di finanza pubblica;
- l'attestazione, rilasciata dai responsabili dei servizi, dell'insussistenza alla chiusura dell'esercizio di debiti fuori bilancio;
- ◆ visto il bilancio di previsione dell'esercizio 2017 con le relative delibere di variazione;
- ◆ viste le disposizioni della parte II – ordinamento finanziario e contabile del Tuel;
- ◆ visto in particolare l'articolo 239, comma 1 lettera d) del TUEL;
- ◆ visto il D.lgs. 118/2011
- ◆ visti i principi contabili applicabili agli enti locali per l'anno 2017;
- ◆ visto il regolamento di contabilità approvato con delibera dell'organo consiliare n. 50 del 05/12/1997;

TENUTO CONTO CHE

- ◆ durante l'esercizio le funzioni sono state svolte in ottemperanza alle competenze contenute nell'art. 239 del TUEL avvalendosi per il controllo di regolarità amministrativa e contabile di tecniche motivate di campionamento;
- ◆ il controllo contabile è stato svolto in assoluta indipendenza soggettiva ed oggettiva nei confronti delle persone che determinano gli atti e le operazioni dell'ente;
- ◆ si è provveduto a verificare la regolarità ed i presupposti delle variazioni di bilancio approvate nel corso dell'esercizio dalla Giunta, dal responsabile del servizio finanziario e dai dirigenti, anche nel corso dell'esercizio provvisorio;

RIPORTA

i risultati dell'analisi e le attestazioni sul rendiconto per l'esercizio 2017.

Verifiche preliminari

L'organo di revisione ha verificato utilizzando, ove consentito, motivate tecniche di campionamento:

- la regolarità delle procedure per la contabilizzazione delle entrate e delle spese in conformità alle disposizioni di legge e regolamentari;
- la corrispondenza tra i dati riportati nel conto del bilancio con quelli risultanti dalle scritture contabili;
- il rispetto del principio della competenza finanziaria nella rilevazione degli accertamenti e degli impegni;
- la corretta rappresentazione del conto del bilancio nei riepiloghi e nei risultati di cassa e di competenza finanziaria;
- la corrispondenza tra le entrate a destinazione specifica e gli impegni di spesa assunti in base alle relative disposizioni di legge;
- l'equivalenza tra gli accertamenti di entrata e gli impegni di spesa nelle partite di giro e nei servizi per conto terzi;
- il rispetto dei limiti di indebitamento e del divieto di indebitarsi per spese diverse da quelle d'investimento;
- il rispetto degli obiettivi di finanza pubblica;
- il rispetto del contenimento e riduzione delle spese di personale e dei vincoli sulle assunzioni;
- il rispetto dei vincoli di spesa per acquisto di beni e servizi;
- i reciproci rapporti di credito e debito al 31/12/2017 con le società partecipate;
- la corretta applicazione da parte degli organismi partecipati della limitazione alla composizione degli organi ed ai compensi;
- che l'ente ha provveduto alla verifica degli equilibri finanziari ai sensi dell'art. 193 del TUEL con delibera n. 39 in data 31/07/2017;
- che l'ente ha riconosciuto debiti fuori bilancio per euro 219.203,85 e che detti atti sono stati trasmessi alla competente Procura della Sezione Regionale della Corte dei Conti ai sensi dell'art. 23 Legge 289/2002, c. 5;
- che l'ente ha provveduto al riaccertamento ordinario dei residui con atto della G.C. n. 104 del 27/04/2018 come richiesto dall'art. 228 comma 3 del TUEL;
- che l'ente ha adempiuto agli obblighi fiscali relativi a: I.V.A., I.R.A.P., sostituti d'imposta e degli obblighi contributivi;

Gestione Finanziaria

L'organo di revisione, in riferimento alla gestione finanziaria, rileva e attesta che:

- risultano emessi n. 3279 reversali e n. 2829 mandati;
- i mandati di pagamento risultano emessi in forza di provvedimenti esecutivi (e/o contratti) e sono regolarmente estinti;
- non è stato fatto ricorso all'anticipazione di tesoreria;
- il ricorso all'indebitamento è stato effettuato nel rispetto dell'art. 119 della Costituzione e degli articoli 203 e 204 del TUEL, rispettando i limiti di cui al primo del citato articolo 204;
- gli agenti contabili, in attuazione degli articoli 226 e 233 del TUEL, hanno reso il conto della loro gestione, allegando i documenti previsti;
- I pagamenti e le riscossioni, sia in conto competenza che in conto residui, coincidono con il conto del tesoriere dell'ente, banca Popolare Pugliese e si compendiano nel seguente riepilogo:

Risultati della gestione

Fondo di cassa

Il fondo di cassa al 31/12/2017 risultante dal conto del Tesoriere **corrisponde** alle risultanze delle scritture contabili dell'Ente.

Fondo di cassa netto al 31 dicembre 2017 (da conto del Tesoriere)	6.765.596,51
Fondo di cassa netto al 31 dicembre 2017 (da scritture contabili)	6.765.596,51

Il fondo di cassa vincolato è così determinato:

Fondo di cassa al 31 dicembre 2017	6.765.596,51
Di cui: quota vincolata del fondo di cassa al 31/12/2017 (a)	
Quota vincolata utilizzata per spese correnti non reintegrata al 31/12/2017 (b)	
TOTALE QUOTA VINCOLATA AL 31 DICEMBRE 2017 (a) + (b)	6.765.596,51

La situazione di cassa dell'Ente al 31/12 degli ultimi tre esercizi, evidenziando l'eventuale presenza di anticipazioni di cassa rimaste inestinte alla medesima data del 31/12 di ciascun anno, è la seguente:

SITUAZIONE DI CASSA	2015	2016	2017
Disponibilità	6.232.120,01	8.090.767,19	6.765.596,51
Anticipazioni			
Anticipazione liquidità Cassa DD.PP.			

Risultato della gestione di competenza

Il risultato della gestione di competenza presenta un **avanzo** di Euro 1.413.848,78, come risulta dai seguenti elementi:

RISULTATO DELLA GESTIONE DI COMPETENZA	2017
Accertamenti di competenza	15.856.669,02
Impegni di competenza	14.639.240,14
SALDO	1.217.428,88
Quota FPV iscritta in entrata al 01/01	1.529.113,96
Impegni confluiti in FPV al 31/12	1.332.694,06
SALDO DELLA GESTIONE DI COMPETENZA	1.413.848,78

Risultato della gestione di competenza con applicazione avanzo e disavanzo

Saldo della gestione di competenza	+	1.413.848,78
Eventuale avanzo di amministrazione applicato	+	520.099,44
Quota disavanzo ripianata	-	
SALDO		1.933.948,22

La gestione della parte corrente, distinta dalla parte in conto capitale, integrata con l'applicazione a bilancio dell'avanzo / disavanzo derivante dagli esercizi precedenti, presenta per l'anno 2017 la seguente situazione:

EQUILIBRIO ECONOMICO-FINANZIARIO

		COMPETENZA (ACCERTAMENTI E IMPEGNI IMPUTATI ALL'ESERCIZIO)
Fondo di cassa all'inizio dell'esercizio		8090767,19
A)	Fondo pluriennale vincolato per spese correnti iscritto in entrata	(+) 704450,02
AA)	Recupero disavanzo di amministrazione esercizio precedente	(-) 0,00
B)	Entrate Titoli 100 - 2.00 - 3.00 <i>di cui per estinzione anticipata di prestiti</i>	(+) 12'89997,42 0,00
C)	Entrate Titolo 4.02.06 - Contributi agli investimenti direttamente destinati al rimborso dei prestiti da amministrazioni pubbliche	(+) 0,00
D)	Spese Titolo 100 - Spese correnti	(-) 98'5209,40
DD)	Fondo pluriennale vincolato di parte corrente (di spesa)	(-) 755370,16
E)	Spese Titolo 2.04 - Altri trasferimenti in conto capitale	(-) 0,00
F)	Spese Titolo 4.00 - Quote di capitale amm.to dei mutui e prestiti o obbligazionari <i>di cui per estinzione anticipata di prestiti</i>	(-) 4'1177,26 0,00
<i>- di cui Fondo anticipazioni di liquidità (DL 35/2013 e successive modifiche e rifinanziamenti)</i>		0,00
G) Somma finale (G=A-AA+B+C-D-DD-E-F)		19'12090,62
ALTRE POSTE DIFFERENZIALI, PER ECCEZIONI PREVISTE DA NORME DI LEGGE E DATI PRINCIPI CONTABILI, CHE HANNO EFFETTO SULL'EQUILIBRIO EX ARTICOLO 162, COMMA 6, DEL TESTO UNICO DELLE LEGGI SULL'ORDINAMENTO DEGLI ENTI LOCALI		
H)	Utilizzo avanzo di amministrazione per spese correnti <i>di cui per estinzione anticipata di prestiti</i>	(+) 11740,00 0,00
I)	Entrate di parte capitale destinate a spese correnti in base a specifiche disposizioni di legge o dei principi contabili <i>di cui per estinzione anticipata di prestiti</i>	(+) 0,00 0,00
L)	Entrate di parte corrente destinate a spese di investimento in base a specifiche disposizioni di legge o dei principi contabili	(-) 0,00
M)	Entrate da accensione di prestiti destinate a estinzione anticipata dei prestiti	(+) 0,00
EQUILIBRIO DI PARTE CORRENTE (*) O=G+H+I-L+M		19'23830,62
P)	Utilizzo avanzo di amministrazione per spese di investimento	(+) 508359,44
Q)	Fondo pluriennale vincolato per spese in conto capitale iscritto in entrata	(+) 824663,94
R)	Entrate Titoli 4.00-5.00-6.00	(+) 1'813'177,17
C)	Entrate Titolo 4.02.06 - Contributi agli investimenti direttamente destinati al rimborso dei prestiti da amministrazioni pubbliche	(-) 0,00
I)	Entrate di parte capitale destinate a spese correnti in base a specifiche disposizioni di legge o dei principi contabili	(-) 0,00
S1)	Entrate Titolo 5.02 per Riscossione crediti di breve termine	(-) 0,00
S2)	Entrate Titolo 5.03 per Riscossione crediti di medio-lungo termine	(-) 0,00
T)	Entrate Titolo 5.04 relative a Altre entrate per riduzione di attività finanziarie	(-) 0,00
L)	Entrate di parte corrente destinate a spese di investimento in base a specifiche disposizioni di legge o dei principi contabili	(+) 0,00
M)	Entrate da accensione di prestiti destinate a estinzione anticipata dei prestiti	(-) 0,00
U)	Spese Titolo 2.00 - Spese in conto capitale	(-) 2558759,05
UU)	Fondo pluriennale vincolato in c/capitale (di spesa)	(-) 577323,90
V)	Spese Titolo 3.01 per Acquisizioni di attività finanziarie	(-) 0,00
E)	Spese Titolo 2.04 - Altri trasferimenti in conto capitale	(+) 0,00
EQUILIBRIO DI PARTE CAPITALE Z= P+Q+R-C-I-S1-S2-T+L-M-U-UU-V+E		10'117,60
S1)	Entrate Titolo 5.02 per Riscossione crediti di breve termine	(+) 0,00
2S)	Entrate Titolo 5.03 per Riscossione crediti di medio-lungo termine	(+) 0,00
T)	Entrate Titolo 5.04 relative a Altre entrate per riduzioni di attività finanziarie	(+) 0,00
X1)	Spese Titolo 3.02 per Concessione crediti di breve termine	(-) 0,00
X2)	Spese Titolo 3.03 per Concessione crediti di medio-lungo termine	(-) 0,00
Y)	Spese Titolo 3.04 per Altre spese per incremento di attività finanziarie	(-) 0,00
EQUILIBRIO FINALE W = O+Z+S1+S2+T-X1-X2-Y		19'33948,22
		9

Saldo corrente ai fini della copertura degli investimenti pluriennali:			
Equilibrio di parte corrente (O)			1923830,62
Utilizzo risultato di amministrazione per il finanziamento di spese correnti (H)		(-)	11740,00
Entrate non ricorrenti che non hanno dato copertura a impegni		(-)	0,00
Equilibrio di parte corrente ai fini della copertura degli investimenti plurienn.			1912090,62

Evoluzione del Fondo pluriennale vincolato (FPV) nel corso dell'esercizio 2017

Il Fondo pluriennale vincolato nasce dall'applicazione del principio della competenza finanziaria di cui all'allegato 4/2 al D. Lgs. 118/2011 per rendere evidente al Consiglio Comunale la distanza temporale intercorrente tra l'acquisizione dei finanziamenti e l'effettivo impiego di tali risorse.

L'organo di revisione ha verificato con la tecnica del campionamento:

- la fonte di finanziamenti del FPV di parte corrente e di parte capitale;
- la sussistenza dell'accertamento di entrata relativo a obbligazioni attive scadute ed esigibili che contribuiscono alla formazione del FPV;
- la costituzione del FPV in presenza di obbligazioni giuridiche passive perfezionate;
- la corretta applicazione dell'art. 183, comma 3 del TUEL in ordine al FPV riferito ai lavori pubblici;
- la formulazione di adeguati cronoprogrammi di spesa in ordine alla imputazione e reimputazione di impegni e di residui passivi coperti dal FPV;
- l'esigibilità dei residui passivi coperti da FPV negli esercizi 2017-2018-2019 di riferimento.

La composizione del FPV finale 31/12/2017 è la seguente:

FPV	01/01/2017	31/12/2017
FPV di parte corrente	704.450,02	755.370,16
FPV di parte capitale	824.663,94	577.323,90

È stata verificata l'esatta corrispondenza tra le entrate a destinazione specifica o vincolata e le relative spese impegnate in conformità alle disposizioni di legge come si desume dal seguente prospetto:

ENTRATE A DESTINAZIONE SPECIFICA		Entrate	Spese
Per funzioni delegate dalla Regione			
Per fondi comunitari ed internazionali			
Per imposta di scopo			
Per TARI			
Per contributi agli investimenti	1.365.464,20	1.365.464,20	
Per contributi straordinari			
Per monetizzazione aree standard			
Per proventi alienazione alloggi e.r.p.			
Per entrata da escavazione e cave per recupero ambientale			
Per sanzioni amministrative pubblicità			
Per imposta pubblicità sugli ascensori			
Per sanzioni amministrative codice della strada (parte vincolata)	75.266,34	75.266,34	75.266,34
Per proventi parcheggi pubblici			
Per contributi c/impianti			
Per mutui			
Per imposta di soggiorno e sbarco			
Altro (da specificare)			
Totale	1.440.730,54	1.440.730,54	1.440.730,54

Entrate e spese non ricorrenti

Al risultato di gestione 2017 hanno contribuito le seguenti entrate e spese non ricorrenti:

Entrate non ricorrenti		Accertamenti
Tipologia		
Entrate da titoli abitativi edilizi		425.932,86
Entrate per sanatoria abusi edilizi e sanzioni		21.780,11
Recupero evasione tributaria		1.237.443,80
Entrate per eventi calamitosi		
Canoni concessori pluriennali		
Sanzioni per violazioni al codice della strada		85.049,00
Altre (da specificare)		
	Totale entrate	1.770.205,77
Spese non ricorrenti		
Tipologia		Impegni
Consultazioni elettorali o referendarie locali		
Ripiano disavanzi aziende riferiti ad anni pregressi		
Oneri straordinari della gestione corrente		
Spese per eventi calamitosi		
Sentenze esecutive ed atti equiparati		142.223,50
Altre (da specificare)		
	Totale spese	142.223,50
	Sbilancio entrate meno spese non ricorrenti	1.627.982,27

Risultato di amministrazione

L'organo di revisione ha verificato e attesta che:

- a) Il risultato di amministrazione dell'esercizio 2017, presenta un avanzodi Euro **13.524.217,39**, come risulta dai seguenti elementi:

	GESTIONE		
	RESIDUI	COMPETENZA	TOTALE
Fondo cassa al 1° gennaio			8.090.767,19
RISCOSSIONI	(+)	3180552,33	10195434,93
PAGAMENTI	(-)	4238892,63	10462265,31
SALDO DI CASSA AL 31 DICEMBRE	(=)		6.765.596,51
PAGAMENTI per azioni esecutive non regolarizzate al 31 dicembre	(-)		-
FONDO DI CASSA AL 31 DICEMBRE	(=)		6.765.596,51
RESIDUI ATTIVI	(+)	8087193,06	5661234,09
<i>di cui derivanti da accertamenti di tributi effettuati sulla base della stima del dipartimento delle finanze</i>			
RESIDUI PASSIVI	(-)	1480137,38	4176974,83
FONDO PLURIENNALE VINCOLATO PER SPESE CORRENTI ⁽¹⁾	(-)		755.370,16
FONDO PLURIENNALE VINCOLATO PER SPESE IN CONTO CAPITALE ⁽¹⁾	(-)		577.323,90
RISULTATO DI AMMINISTRAZIONE AL 31 DICEMBRE			
.... (A)	(=)		13.524.217,39

- b) Il risultato di amministrazione nell'ultimo triennio ha avuto la seguente evoluzione:

EVOLUZIONE DEL RISULTATO D'AMMINISTRAZIONE			
	2015	2016	2017
Risultato di amministrazione (+/-)	8.676.420,48	11.701.301,18	13.524.217,39
di cui:			
a) Parte accantonata	4.720.186,32	5.358.814,41	6.269.230,21
b) Parte vincolata	468.838,03	564.927,07	925.914,73
c) Parte destinata a investimenti	1.517.055,76	1.902.216,12	1.416.268,37
e) Parte disponibile (+/-) *	1.970.340,37	3.875.343,58	4.912.804,08

c) il risultato di amministrazione è correttamente suddiviso nei seguenti fondi tenendo anche conto della natura del finanziamento:

Composizione del risultato di amministrazione al 31 dicembre		
Risultato di amministrazione		13.524.217,39
Parte accantonata ⁽³⁾		
Fondo crediti di dubbia esigibilità al 31/12/2017 ⁽⁴⁾		4.444.363,47
Fondo anticipazioni liquidità DL 35 del 2013 e successive modifiche e rifinanziamenti		
Fondo perdite società partecipate		1.225.389,29
Fondo contenzioso		599.477,45
Altri accantonamenti		
Totale parte accantonata (B)		6.269.230,21
Parte vincolata		
Vincoli derivanti da leggi e dai principi contabili		503.010,21
Vincoli derivanti da trasferimenti		422.904,52
Vincoli derivanti dalla contrazione di mutui		
Vincoli formalmente attribuiti dall'ente		
Altri vincoli		
Totale parte vincolata (C)		925.914,73
Parte destinata agli investimenti		
Totale parte destinata agli investimenti (D)		1.416.268,37
Totale parte disponibile (E=A-B-C-D)		4.912.804,08
Se E è negativo, tale importo è iscritto tra le spese del bilancio di previsione come disavanzo da ripianare		
⁽³⁾	Non comprende il fondo pluriennale vincolato.	
⁽⁴⁾	Indicare l'importo del Fondo crediti di dubbia esigibilità risultante dall'allegato 8c)	

Variazione dei residui anni precedenti

La gestione dei residui di esercizi precedenti a seguito del riaccertamento ordinario deliberato con atto G.C. n. 104 del 27/04/2018 ha comportato le seguenti variazioni:

VARIAZIONE RESIDUI			
	iniziali al 01/01/2017	riscossi	inseriti nel rendiconto
Residui attivi	11.071.142,78	3.180.552,33	8.087.193,06
Residui passivi	5.931.494,83	4.238.892,63	1.480.137,38
			variazioni
			196.602,61
			- 212.464,82

Conciliazione dei risultati finanziari

La conciliazione tra il risultato della gestione di competenza e il risultato di amministrazione scaturisce dai seguenti elementi:

RISCONTRO RISULTATI DELLA GESTIONE		
Gestione di competenza		2017
saldo gestione di competenza	(+ 0 -)	1.413.848,78
SALDO GESTIONE COMPETENZA		1.413.848,78
Gestione dei residui		
Maggiori residui attivi riaccertati (+)		199.325,20
Minori residui attivi riaccertati (-)		2.722,59
Minori residui passivi riaccertati (+)		212.464,82
SALDO GESTIONE RESIDUI		409.067,43
Riepilogo		
SALDO GESTIONE COMPETENZA		1.413.848,78
SALDO GESTIONE RESIDUI		409.067,43
AVANZO ESERCIZI PRECEDENTI APPLICATO		520.099,44
AVANZO ESERCIZI PRECEDENTI NON APPLICATO		11.181.201,74
RISULTATO DI AMMINISTRAZIONE AL 31.12.2017		(A)
		13.524.217,39

VERIFICA CONGRUITA' FONDI

Fondo Pluriennale vincolato

Il Fondo Pluriennale vincolato nasce dall'applicazione del principio della competenza finanziaria di cui all'allegato 4/2 al D.Lgs.118/2011 e s.m.i..

L'Organo di revisione ha verificato che il FPV di spesa c/capitale è stato attivato in presenza delle seguenti condizioni:

- Entrata esigibile
- Tipologia di spesa rientrante nelle ipotesi di cui al punto 5.4 del principio contabile applicato della competenza potenziata (spesa impegnata o, nel caso di lavori pubblici, gara bandita).

L'Organo di revisione ha verificato che la reimputazione degli impegni, secondo il criterio dell'esigibilità, è conforme all'evoluzione del cronoprogramma di spesa.

L'Organo di revisione ha verificato che alla chiusura dell'esercizio le entrate esigibili che hanno finanziato spese di investimento per le quali, sulla base del principio contabile applicato di cui all'All.4/2 al D.Lgs.118/2011 e s.m.i., non è stato costituito il F.P.V., sono confluite nella corrispondente quota del risultato di amministrazione vincolato, destinato ad investimento o libero, a seconda della fonte di finanziamento.

Fondo crediti di dubbia esigibilità

L'ente ha provveduto all'accantonamento di una quota del risultato di amministrazione al fondo crediti di dubbia esigibilità come richiesto al punto 3.3 del principio contabile applicato 4.2. al D.Lgs.118/2011 e s.m.i..

Il fondo crediti di dubbia esigibilità da accantonare nel rendiconto 2017 è stato calcolato con il metodo ordinario applicando al volume dei residui attivi riferiti alle entrate di dubbia esigibilità, la percentuale determinata come complemento a 100 della media delle riscossioni in conto residui intervenuta nel quinquennio precedente rispetto al totale dei residui attivi conservati al primo gennaio degli stessi esercizi.

L'Ente ha evidenziato nella Relazione al Rendiconto le diverse modalità di calcolo applicate (media semplice, media ponderata, ecc.) in relazione alle singole tipologie di entrata, per la cui rideterminazione si è proceduto con la stessa metodologia di calcolo utilizzata per la determinazione del F.C.D.E. in sede di Bilancio di previsione 2017, incrementando l'accantonamento attraverso l'utilizzo, ove più prudenti, delle percentuali di calcolo determinate in sede di previsione, ritenute maggiormente in linea rispetto all'andamento delle riscossioni.

Fondi spese e rischi futuri

Fondo contenziosi

Il risultato di amministrazione presenta un accantonamento per fondo rischi contenzioso per euro 1.225.389,29, determinato secondo le modalità previste dal principio applicato alla contabilità finanziaria al punto 5.2 lettera h) per il pagamento di potenziali oneri derivanti da sentenze.

Dalla ricognizione del contenzioso esistente a carico dell'ente esistente al 31/12/2017 è stata calcolata una passività potenziale probabile di euro 1.436.870,28, disponendo i seguenti accantonamenti:

Euro 1.056.452,24 già accantonati nel risultato di amministrazione al 31/12/2016;

Euro 168.937,05 già accantonati sugli stanziamenti di competenza del bilancio dell'esercizio 2017;

Euro 211.480,99 già accantonati negli esercizi successivi cui il bilancio in corso si riferisce

Fondo perdite aziende e società partecipate

Non risulta necessario operare accantonamenti quale fondo per perdite risultanti dal bilancio d'esercizio delle aziende speciali, istituzioni ai sensi dell'art.1, comma 551 della legge 147/2013 né per perdite risultanti dal bilancio d'esercizio delle società partecipate ai sensi dell'art.21, commi 1 e 2 del d.lgs. n.175/2016.

Fondo indennità di fine mandato

È stato costituito un fondo per indennità di fine mandato, così determinato:

Somme già accantonate nell'avanzo del rendiconto dell'esercizio precedente (eventuale)	14.374,00
Somme previste nel bilancio dell'esercizio cui il rendiconto si riferisce	2.387,00
TOTALE ACCANTONAMENTO FONDO INDENNITA' FINE MANDATO	16.761,00

VERIFICA OBIETTIVI DI FINANZA PUBBLICA

L'Ente ha conseguito il saldo relativo al rispetto degli obiettivi di finanza pubblica per l'esercizio 2017, ai sensi della Legge 243/2012, come modificata dalla Legge 164/2016.

L'ente ha provveduto in data 27/03/2018a trasmettere al Ministero dell'economia e delle finanze, la certificazione secondo i prospetti allegati al decreto del Ministero dell'Economia e delle finanze.

L'Organo di Revisione ha provveduto a verificare che i dati trasmessi con la certificazione dei risultati non corrispondono alle risultanze del Rendiconto della Gestione per via dell'attività di riaccertamenti dei residui attivi e passivi ed invita, pertanto, l'Ente a predisporre ed inviare una nuova certificazione, a rettifica della precedente, entro il termine perentorio di 60 gg dall'avvenuta approvazione del rendiconto e, comunque, entro il termine del 30/06.

ANALISI DI PARTICOLARI ENTRATE IN TERMINI DI EFFICIENZA NELLA FASE DI ACCERTAMENTO E RISCOSSIONE E ANDAMENTO DELLA RISCOSSIONE IN CONTO RESIDUI ED ENTITA' DEL FONDO CREDITI DI DUBBIA ESIGIBILITA'

Entrate per recupero evasione tributaria

In merito all'attività di controllo delle dichiarazioni e dei versamenti l'organo di revisione rileva che le entrate per recupero evasione sono state le seguenti:

	Accertamenti (compet.)	Riscossioni (compet.)	% Risc. Su Accert.	somma a residuo	FCDE accanton comp 2017
Recupero evasione ICI/IMU	1.138.075,19	179.763,76	15,80%	958.311,43	559.749,71
Recupero evasione TARSU/TIATAS	101.830,00	714,54	0,70%	101.115,46	71.731,31
Recupero evasione COSAP/TOSAP			#DN/0!	-	
Recupero evasione altri tributi			#DN/0!	-	
Totale	1.239.905,19	180.478,30	14,56%	1.059.426,89	631.481,01

La movimentazione delle somme rimaste a residuo per recupero evasione è stata la seguente:

	Importo	%
Residui attivi al 1/1/2017	1.908.244,77	
Residui riscossi nel 2017	349.392,26	
Residui eliminati (+) o riaccertati (-)	0,00	
Residui al 31/12/2017	1.558.852,51	81,69%
Residui della competenza	1.059.427,69	
Residui totali	2.618.280,20	
FCDE al 31/12/2017	1.311.427,91	50,09%

IMU

Le entrate accertate nell'anno 2017 sono **diminuite** di Euro 40.325,97 rispetto a quelle dell'esercizio 2016.

La movimentazione delle somme rimaste a residuo per IMU è stata la seguente:

Movimentazione delle somme rimaste a residuo per IMU		
	Importo	%
Residui attivi al 1/1/2017	1.109.449,06	
Residui riscossi nel 2017	220.805,31	
Residui eliminati (+) o riaccertati (-)	-97.523,18	
Residui al 31/12/2017	986.166,93	88,89%
Residui della competenza	958.311,43	
Residui totali	1.944.478,36	
FCDE al 31/12/2017	1.136.023,90	58,42%

TASI

Le entrate accertate nell'anno 2017 sono **aumentate** di Euro 343,00 rispetto a quelle dell'esercizio 2016.

La movimentazione delle somme rimaste a residuo per IMU è stata la seguente:

Movimentazione delle somme rimaste a residuo per TASI		
	Importo	%
Residui attivi al 1/1/2017	0,00	
Residui riscossi nel 201	0,00	
Residui eliminati (+) o riaccertati (-)		
Residui al 31/12/2017	0,00	#DIV/0!
Residui della competenza	1,00	
Residui totali	1,00	
FCDE al 31/12/2017	0,00	0,00%

TARSU-TIA-TARI

Le entrate accertate nell'anno 2017 sono **diminuite** di Euro 329.838,24 rispetto a quelle dell'esercizio 2016 per i seguenti motivi: a seguito della riorganizzazione delle attività di accertamento tributario gli avvisi di accertamento TARSU 2011-2012, TARES 2013 e TARI 2014-2015-2016, pur essendo stati elaborati, non sono stati tutti notificati entro il 31/12/2017.

La movimentazione delle somme rimaste a residuo per TARSU-TIA-TARI è stata la seguente:

Movimentazione delle somme rimaste a residuo per TARSU-TIA-TARI		
	Importo	%
Residui attivi al 1/1/2017	798.795,71	
Residui riscossi nel 201	128.586,95	
Residui eliminati (+) o riaccertati (-)		
Residui al 31/12/2017	670.208,76	83,90%
Residui della competenza	101.116,26	
Residui totali	771.325,02	
FCDE al 31/12/2017	547.177,97	70,94%

Contributi per permessi di costruire

Gli accertamenti negli ultimi tre esercizi hanno subito la seguente evoluzione:

Contributi permessi a costruire e relative sanzioni	2015	2016	2017
Accertamento	579.204.87	681.214.71	447.712,27
Riscossione	495.031.45	536.153.28	376.357,75

La destinazione percentuale del contributo al finanziamento della spesa del titolo 1 è stata la seguente:

Contributi per permessi di costruire e relative sanzioni destinati A SPESA CORRENTE		
Anno	importo	% x spesa corr.
2015	0,00	
2016	0,00	
2017	0,00	

La movimentazione delle somme rimaste a residuo per contributo per permesso di costruire è stata la seguente:

	Importo	%
Residui attivi al 1/1/2017	278.501,87	
Residui riscossi nel 2017	130.368,36	
Residui eliminati (+) o riaccertati (-)	-2.950,77	
Residui al 31/12/2017	151.084,28	54,25%
Residui della competenza	71.355,22	
Residui totali	222.439,50	
FCDE al 31/12/2017	0	#DIV/0!

Sanzioni amministrative pecuniarie per violazione codice della strada

(art. 142 e 208 D.Lgs. 285/92)

Le somme accertate negli ultimi tre esercizi hanno subito la seguente evoluzione:

Sanzioni amministrative pecuniarie per violazione codice della strada			
	2015	2016	2017
accertamento	92.822,08	243.061,51	85.049,00
riscossione	44.796,90	10.023,87	-
%riscossione	48,26	4,12	-
FCDE			

La parte vincolata del (50%) risulta destinata come segue:

DESTINAZIONE PARTE VINCOLATA	Accertamento	
	2015	2016
Sanzioni CdS	90.452,96	112.560,43
entrata netta	90.452,96	112.560,43
destinazione a spesa corrente vincolata	86.856,56	93.273,69
% per spesa corrente	96,02%	82,87%
destinazione a spesa per investimenti	3.596,40	0,00
% per investimenti	3,98%	0,00%

La movimentazione delle somme rimaste a residuo è stata la seguente:

	Importo	%
Residui attivi al 1/1/2017	343.803,84	
Residui riscossi nel 2017	117.191,36	
Residui eliminati (+) o riaccertati (-)	-5.623,16	
Residui al 31/12/2017	232.235,64	67,55%
Residui della competenza	85.049,00	
Residui totali	317.284,64	
FCDE al 31/12/2017	176.117,28	75,84%

Rilevato che nel rispetto del comma 12 bis dell'art.142 del d.lgs. 285/1992, i proventi delle sanzioni derivanti da violazioni al limite massimo di velocità, sono stati attribuiti in misura pari al 50% all'ente proprietario della strada in cui è stato effettuato l'accertamento.

L'art. 208 del D. Lgs. 285/1992, stabilisce:

-al comma 1 che i proventi delle sanzioni amministrative pecuniarie per le violazioni previste dal citato D. Lgs. sono devoluti alle regioni, province e comuni, quando le violazioni siano accertate da funzionari, ufficiali ed agenti, rispettivamente, delle regioni, delle province e dei comuni;

-al comma 4 che una quota pari al 50% dei proventi spettanti ai Comuni è destinata:

a) in misura non inferiore a un quarto della quota citata, cioè non inferiore al 12,5% del totale, ad interventi di sostituzione, di ammodernamento, di potenziamento, di messa a norma e di manutenzione della segnaletica delle strade di proprietà dell'ente;

b) in misura non inferiore a un quarto della quota citata, cioè non inferiore al 12,5% del totale, al potenziamento delle attività di controllo e di accertamento delle violazioni in materia di

circolazione stradale, anche attraverso l'acquisto di automezzi, mezzi e attrezzature dei Corpi e dei servizi di polizia provinciale e di polizia municipale di cui alle lettere d-bis) ed e) del comma 1 dell'articolo 12;

c) ad altre finalità, in misura non superiore al 25% del totale, connesse a miglioramento della sicurezza stradale,

-al comma 5 che i Comuni (indipendentemente dalla popolazione ivi residente) determinano annualmente, in via previsionale, con delibera della Giunta, le quote da destinare alle predette finalità, ferma restando la facoltà del Comune di destinare, in tutto o in parte, la restante quota del 50 per cento dei proventi alle finalità di cui al citato comma 4;

-al comma 5 bis che la quota dei proventi delle sanzioni amministrative pecuniarie citata nella lettera c del comma 4 (che non può essere superiore al 25% del totale) può essere anche destinata ad assunzioni stagionali a progetto nelle forme di contratti a tempo determinato ed a forme flessibili di lavoro, al finanziamento di progetti di potenziamento dei servizi di controllo finalizzati alla sicurezza urbana e alla sicurezza stradale, al finanziamento di progetti di potenziamento dei servizi notturni e di prevenzione delle violazioni di cui agli articoli 186, 186-bis e 187, all'acquisto di automezzi, mezzi e attrezzature dei Corpi e dei servizi di polizia provinciale e di polizia municipale di cui alle lettere d-bis) ed e) del comma 1 dell'articolo 12, al potenziamento dei servizi di controllo finalizzati alla sicurezza urbana ed alla sicurezza stradale.

Occorre attestare che i proventi delle sanzioni derivanti dall'accertamento delle violazioni dei limiti massimi di velocità, attraverso l'impiego di apparecchi o di sistemi di rilevamento della velocità ovvero attraverso l'utilizzazione di dispositivi o di mezzi tecnici di controllo a distanza delle violazioni ai sensi dell'articolo 4 del DL 121/2002 e s.m.i sono attribuiti, in misura pari al 50% ciascuno, all'ente proprietario della strada su cui è stato effettuato l'accertamento o agli enti che esercitano le relative funzioni ai sensi dell'articolo 39 del DPR 381/1974 e all'ente da cui dipende l'organo accertatore. La disposizione non si applica alle strade in concessione.

Proventi dei beni dell'ente: fitti attivi e canoni patrimoniali

Le entrate accertate nell'anno 2017 (€ 165.169,25) sono diminuite di Euro 19.301,49 rispetto a quelle dell'esercizio 2016.

ANALISI DEI SERVIZI A DOMANDA INDIVIDUALE

Si attesta che l'ente non essendo in dissesto finanziario, né strutturalmente deficitario in quanto non supera oltre la metà dei parametri obiettivi definiti dal decreto del Ministero dell'Interno del 18/2/2013, ed avendo presentato il certificato del rendiconto 2016 entro i termini di legge, non ha avuto l'obbligo di assicurare per l'anno 2017, la copertura minima dei costi dei servizi a domanda individuale, acquedotto e smaltimento rifiuti.

Si riportano di seguito un dettaglio dei proventi e dei costi dei servizi a domanda individuale

RENDICONTO 2017	Proventi	Costi	Saldo	% di copertura realizzata	% di copertura prevista
Asilo nido			0,00	#DIV/0!	
Assistenza domiciliare anziani	1.978,80	10.001,88	-8.023,08	19,78%	10,00%
Fiere e mercati	1.728,00	13.632,00	-11.904,00	12,68%	11,62%
Mense scolastiche	70.090,00	155.773,62	-85.683,62	44,99%	51,85%
Musei e pinacoteche	0,00	0,00	0,00	#DIV/0!	
Teatri, spettacoli e mostre	0,00	0,00	0,00	#DIV/0!	
Colonie e soggiorni stagionali	0,00	0,00	0,00	#DIV/0!	
Corsi extrascolastici	0,00	0,00	0,00	#DIV/0!	
Impianti sportivi	0,00	0,00	0,00	#DIV/0!	
Parchimetri	0,00	0,00	0,00	#DIV/0!	
Servizi turistici	0,00	0,00	0,00	#DIV/0!	
Illuminazione votiva	7.150,00	31.064,93	-23.914,93	23,02%	99,63%
Uso locali non istituzionali	0,00	0,00	0,00	#DIV/0!	
Servizi cimiteriali	10.222,00	22.070,88	-11.848,88	46,31%	67,96%
Altri servizi	0,00	0,00	0,00	#DIV/0!	
Totali	91.168,80	232.543,31	-141.374,51	39,21%	

Spese correnti

La comparazione delle spese correnti, riclassificate per macroaggregati, impegnate negli ultimi due esercizi evidenzia:

Macroaggregati	rendiconto 2016	rendiconto 2017	variazione
101 redditi da lavoro dipendente	2.217.949,82	2.180.759,02	-37.190,80
102 imposte e tasse a carico ente	176.300,20	188.750,31	12.450,11
103 acquisto beni e servizi	6.584.790,62	5.994.878,11	-589.912,51
104 trasferimenti correnti	1.046.192,24	1.076.060,03	29.867,79
105 trasferimenti di tributi			0,00
106 fondi perequativi			0,00
107 interessi passivi	151.084,28	112.282,55	-38.801,73
108 altre spese per redditi di capitale			0,00
109 rimborsi e poste correttive delle entrate			0,00
110 altre spese correnti	138.537,90	235.817,45	97.279,55
TOTALE	10.314.855,06	9.788.547,47	-526.307,59

Spese per il personale

La spesa per redditi di lavoro dipendente sostenuta nell'anno 2017, e le relative assunzioni hanno rispettato:

- i vincoli disposti dall'art. 3, comma 5 e 5 quater del D.L. 90/2014, dell'art.1 comma 228 della Legge 208/2015 e dell'art.16 comma 1 bis del D.L. 113/2016, e dall'art. 22 del D.L. 50/2017, sulle assunzioni di personale a tempo indeterminato per gli enti soggetti al pareggio di bilancio e al comma 762 della Legge 208/2015, comma 562 della Legge 296/2006 per gli enti che nel 2015 non erano assoggettati al patto di stabilità;

- i vincoli disposti dall'art. 9, comma 28 del D.L. 78/2010 sulla spesa per personale a tempo determinato, con convenzioni o con contratti di collaborazione coordinata e continuativa; che obbligano a non superare la spesa dell'anno 2009 di euro 82.116,48;
- l'obbligo di riduzione della spesa di personale disposto dall'art. 1 comma 557 della Legge 296/2006 rispetto a valore medio del triennio 2011/2013 che risulta di euro 2.128.979,36;
- il limite di spesa per gli enti fuori patto posto dal comma 562;
- l'art.40 del D. Lgs. 165/2001;
- l'art. 22, co.2 del D.L. n. 50/2017: tale articolo ha modificato l'art. 1, co. 228, secondo periodo, della L. nr. 208/2015, prevedendo, a partire dal 2017, per i Comuni con popolazione compresa tra i 1.000 ed i 3.000 abitanti che hanno rilevato nell'anno precedente una spesa per il personale inferiore al 24% della media delle entrate correnti registrate nei conti consuntivi dell'ultimo triennio, l'innalzamento della percentuale del turnover da 75% al 100%;
- l'ammontare complessivo delle risorse destinate annualmente al trattamento accessorio del personale come previsto dal comma 2 dell'art.23 del D. Lgs. 75/2017.

Gli oneri della contrattazione decentrata impegnati nell'anno 2017, non superano il corrispondente importo impegnato per l'anno 2016 e sono automaticamente ridotti in misura proporzionale alla riduzione del personale in servizio, tenendo conto del personale assumibile ai sensi della normativa vigente, come disposto dall'art.9 del D.L. 78/2010.

La spesa di personale sostenuta nell'anno 2017 rientra nei limiti di cui all'art.1, comma 557 e 557 quater della Legge 296/2006.

	Media 2011/2013	rendiconto
	2008 per enti non soggetti al patto	2017
Spese macroaggregato 101	2.371.353,93	2.180.759,02
Spese macroaggregato 103	27.808,61	427,00
Irap macroaggregato 102	154.400,20	141.581,36
Altre spese: reiscrizioni imputate all'esercizio successivo		7.354,88
Altre spese: da specificare.....		
Altre spese: da specificare.....		
Altre spese: da specificare.....		
Totale spese di personale (A)	2.553.562,74	2.330.122,26
(-) Componenti escluse (B)	424.583,38	437.207,95
(-) Altre componenti escluse: di cui rinnovi contrattuali		276.482,17
(=) Componenti assoggettate al limite di spesa A-B	2.128.979,36	1.892.914,31
(ex art. 1, comma 557, legge n. 296/ 2006 o comma 562		

Nel computo della spesa di personale 2017 (altre spese incluse e altre spese escluse) il Comune è tenuto ad includere tutti gli impegni che, secondo il nuovo principio della competenza finanziaria potenziata, venendo a scadenza entro il termine dell'esercizio, siano stati imputati all'esercizio medesimo, ivi incluse quelle relative all'anno 2016 e precedenti rinviate al 2017; mentre dovrà escludere quelle spese che, venendo a scadenza nel 2017, dovranno essere imputate all'esercizio successivo Corte dei Conti sezione regionale per il Controllo regione Molise delibera 218/2015).

La Corte dei conti Sezione Autonomie con deliberazione n. 25/2014 ha affermato che con l'introduzione del comma 557 quater all'art.1 della legge 296/2006 operata dal comma6 bis dell'art.3 del D.L. 90/2014 " il legislatore introduce - anche per gli enti soggetti al patto di stabilità interno - un parametro temporale fisso e immutabile, individuandolo nel valore medio di spesa del triennio antecedente alla data di entrata in vigore dell'art. 3, comma 5 bis, del dl n. 90/2014, ossia del triennio 2011/2013, caratterizzato da un regime vincolistico - assunzionale e di spesa - più restrittivo.

L'organo di revisione ha accertato che gli istituti contrattuali previsti dall'accordo decentrato sono improntati ai criteri di premialità, riconoscimento del merito e della valorizzazione dell'impegno e della qualità della prestazione individuale del personale nel raggiungimento degli obiettivi programmati dall'ente come disposto dall'art. 40 bis del D.Lgs. 165/2001 e che le risorse previste dall'accordo medesimo sono compatibili con la programmazione finanziaria del comune, con i vincoli di bilancio ed il rispetto dei vincoli di finanza pubblica.

L'organo di revisione ha accertato che le risorse variabili di cui all'art. 15, c. 2 e 5, del CCNL 1999, sono state destinate per l'attivazione di nuovi servizi e/o all'incremento dei servizi esistenti.

L'organo di revisione ha accertato che gli obiettivi siano definiti prima dell'inizio dell'esercizio ed in coerenza con quelli di bilancio ed il loro conseguimento costituisca condizione per l'erogazione degli incentivi previsti dalla contrattazione integrativa (art. 5 comma 1 del D.Lgs. 150/2009).

VERIFICA RISPETTO VINCOLI IN MATERIA DI CONTENIMENTO DELLE SPESE

L'organo di revisione ha verificato il rispetto dei seguenti vincoli previsti dall'articolo 6 del dl 78/2010 e da successive norme di finanza pubblica in materia di:

- spese per studi ed incarichi di consulenza (comma 7);
- per relazioni pubbliche, convegni, pubblicità e di rappresentanza (comma 8);
- per sponsorizzazioni (comma 9);
- per attività di formazione (comma 13)

e dei vincoli previsti dall'art.27 comma 1 del D.L. 112/2008:

Spese per acquisto di beni, prestazioni di servizi e utilizzo di beni di terzi					
Tipologia di spesa	Rendiconto 2009	Riduzione di spesa	Limite di spesa	Impegni 2017	Sforamento
Studi e consulenze	€ 5.660,40	80%	1.132,08	€ 500,00	ZERO
Relazioni pubbliche, convegni, mostre, pubblicità e rappresentanza	€ 2.704,60	80%	540,92	ZERO	ZERO
Sponsorizzazioni	-	100%	-	ZERO	ZERO
Missioni	€ 6.000,00	50%	3.000,00	ZERO	ZERO
Formazione	€ 12.080,20	50%	6.040,10	€ 634,40	ZERO
Acquisto, manutenzione, noleggio ed esercizio autovetture	€ 12.683,37	30%	3.805,01	€ 3.552,34	ZERO
Totale	39.128,57		14.518,11	€ 4.686,74	ZERO

Spese per incarichi di collaborazione autonoma – studi e consulenza

L'ente ha rispettato il limite massimo per incarichi di collaborazione autonoma stabilito dall'art. 14 del D.L. n. 66/2014 non avendo superato le seguenti percentuali della spesa di personale risultante dal conto annuale del 2012:

- 4,5% con spesa di personale pari o inferiore a 5 milioni di euro;
- 1,1% con spesa di personale superiore a 5 milioni di euro.

Le spese impegnate per studi e consulenze rispettano il limite stabilito dall'art. 14 del d.l.66/2014, non superando le seguenti percentuali della spesa di personale risultante dal conto annuale del 2012:

- 4,2% con spesa di personale pari o inferiore a 5 milioni di euro;
- 1,4% con spesa di personale superiore a 5 milioni di euro.

Spese di rappresentanza

Le spese di rappresentanza sostenute nel 2017 ammontano ad euro ZERO come da prospetto allegato al rendiconto.

Spese per autovetture

(art.5 comma 2 D.L 95/2012)

L'ente ha rispettato il limite disposto dall'art. 5, comma 2 del D.L. 95/2012, non superando per l'acquisto, la manutenzione, il noleggio e l'esercizio di autovetture, nonché per l'acquisto di buoni taxi, il 30 per cento della spesa sostenuta nell'anno 2011. Restano escluse dalla limitazione la spesa per autovetture utilizzate per i servizi istituzionali di tutela dell'ordine e della sicurezza pubblica, per i servizi sociali e sanitari svolti per garantire i livelli essenziali di assistenza.

Limitazione incarichi in materia informatica

(L. n.228 del 24/12/2012, art.1 commi 146 e 147)

La spesa impegnata rispetta le condizioni di cui ai commi 146 e 147 dell'art.1 della legge 228/2012.

L'ente ha rispettato le disposizioni dell'art.9 del D.L. 66/2014 in tema di razionalizzazione della spesa per acquisto di beni e servizi.

Interessi passivi e oneri finanziari diversi

La spesa per interessi passivi sui prestiti, in ammortamento nell'anno 2017, ammonta ad euro 112.282,55 e rispetto al residuo debito al 1/1/2017, determina un tasso medio del 4,20%.

Spese in conto capitale

Dall'analisi delle spese in conto capitale di competenza si rileva quanto segue:

Previsione iniziale	Previsioni definitive	Somme impegnate 2017	Scostamento	
			In cifre	In %
8.530.882,22	9.434.124,70	2.558.759,05	6.875.365,65	72,88

Sussistenza dei presupposti per acquisto immobili

La spesa impegnata per acquisto immobili rispetta i presupposti per le condizioni di cui comma 138 art. 1 Legge 228/.

ANALISI INDEBITAMENTO E GESTIONE DEL DEBITO

L'Ente ha rispettato il limite di indebitamento disposto dall'art. 204 del TUEL ottenendo le seguenti percentuali d'incidenza degli interessi passivi sulle entrate correnti:

Limite di indebitamento disposto dall'art. 204 del T.U.E.L.			
Controllo limite art. 204/TUEL	2015	2016	2017
	1,16%	1,40%	1,28%

L'indebitamento dell'ente ha avuto la seguente evoluzione:

L'indebitamento dell'ente ha avuto la seguente evoluzione			
Anno	2015	2016	2017
Residuo debito (+)	3.540.164,36	3.165.249,42	2.907.793,16
Nuovi prestiti (+)			
Prestiti rimborsati (-)	374.914,94	257.456,26	461.488,32
Estinzioni anticipate (-)			
Altre variazioni +/- (da specificare)			
Totale fine anno	3.165.249,42	2.907.793,16	2.446.304,84
Nr. Abitanti al 31/12	12.437,00	12.419,00	12.412,00
Debito medio per abitante	254,50	234,14	197,09

Gli oneri finanziari per ammortamento prestiti ed il rimborso degli stessi in conto capitale registra la seguente evoluzione:

Oneri finanziari per ammortamento prestiti ed il rimborso degli stessi in conto capitale			
Anno	2015	2016	2017
Oneri finanziari	153.576,98	130.474,22	155.529,11
Quota capitale	374.914,94	257.456,26	461.488,32
Totale fine anno	528.491,92	387.930,48	617.017,43

L'ente nel 2017 non ha effettuato operazioni di rinegoziazione dei mutui.

In caso di risposta affermativa:

- riportare l'importo dei mutui estinti e rinegoziati

- indicare l'importo delle risorse derivanti dalla rinegoziazione, distinguendo la parte destinata a spesa corrente e la parte destinata a spesa in c/capitale.

In relazione ai mutui ed ai prestiti obbligazionari oggetto di estinzione anticipata totale, l'Ente ha non ha beneficiato dei contributi previsti dall'art. 9-ter del D.L. 24/06/2016 n.113 come introdotto dalla L.07/08/2016 n.160.

Utilizzo di anticipazione di liquidità Cassa depositi e prestiti

L'ente non ha fatto ricorso all'anticipazione di liquidità ai sensi del decreto del MEF 7/8/2015 da destinare al pagamento di debiti certi liquidi ed esigibili.

Contratti di leasing e Contratti di partenariato pubblico-privato

L'ente ha in corso al 31/12/2017 i seguenti contratti di locazione finanziaria:

bene utilizzato	Concedente	Scadenza contratto	Canone annuo
Sistema di Telegestione	Teleleasing S.p.A.	n. 60 rate bimestrali	€ 185.915,19

ANALISI DELLA GESTIONE DEI RESIDUI

L'organo di revisione ha verificato il rispetto dei principi e dei criteri di determinazione dei residui attivi e passivi disposti dagli articoli 179, 182, 189 e 190 del TUEL.

L'ente ha provveduto al riaccertamento ordinario dei residui attivi e passivi al 31/12/2017 come previsto dall'art. 228 del TUEL con atto G.C. n. 104 del 27/04/2018 munito del parere dell'organo di revisione.

Con tale atto si è provveduto all'eliminazione di residui attivi e passivi formati nell'anno 2016 e precedenti per i seguenti importi:

residui attivi derivanti dall'anno 2016 e precedenti euro 58.756,22

residui passivi derivanti dall'anno 2016 e precedenti euro 206.627,46

I debiti formalmente riconosciuti insussistenti per l'avvenuta legale estinzione (prescrizione) o per indebitato o erroneo impegno di un'obbligazione non dovuta sono stati definitivamente eliminati dalle scritture e dai documenti di bilancio attraverso il provvedimento di riaccertamento dei residui.

Il riconoscimento formale dell'assoluta insussistenza dei debiti è stato adeguatamente motivato.

Dall'analisi dei residui per anno di provenienza risulta quanto segue:

ANALISI ANZIANITA' DEI RESIDUI

RESIDUI ATTIVI	Esercizi precedenti	2013	2014	2015	2016	2017	Totale
		Titolo I di cui	567.493,33	202.449,68		2.594.657,06	2.749.068,47
Tarsu/tari di cui F.S.R o F.S.	567.493,33	202.449,68		2.101.637,69	1.490.178,71	2.350.190,41	6.711.949,82
Titolo II di cui trasf. Stato	73.821,60		39.139,49	99.116,02	52.175,14	332.027,45	596.279,70
di cui trasf. Regione	73.821,60		39.139,49	99.116,02	32.550,00	97.663,09	117.288,23
Titolo III di cui Tia di cui Fitti Attivi	18.746,29	22.985,28	8.155,19	57.035,05	178.822,16	170.618,47	475.451,54
di cui sanzioni CdS	18.746,29	22.985,28	2.620,52	41.539,87	157.817,60	85.049,00	456.362,44
Tot. Parte corrente	660.061,22	225.434,96	47.294,68	2.750.808,13	2.980.065,77	4.589.355,23	11.253.019,99
Titolo IV di cui trasf. Stato	385,00	13.828,56		501.892,37	758.630,53	951.484,90	2.226.221,36
di cui trasf. Regione				50.396,81	264.921,12	177.357,71	492.675,64
Titolo V Tot. Parte capitale	385,00			389.909,66	402.211,03	702.771,97	1.495.277,66
Titolo IX Totale Attivi	660.446,22	249.386,00	47.294,68	3.341.879,19	3.788.186,97	5.661.234,09	13.748.427,15
PASSIVI							
Titolo I	71.320,65	3.452,00	8.806,08	90.812,15	946.752,10	2.667.276,31	3.788.419,29
Titolo II	2.000,00	12.000,00		17.004,83	58.537,05	1.157.874,32	1.247.416,20
Titolo IV					46.933,65	145.873,83	192.807,48
Titolo VII	1.131,00	14.641,07		107.912,56	98.834,24	205.950,37	428.469,24
Totale Passivi	74.451,65	30.093,07	8.806,08	215.729,54	1.151.057,04	4.176.974,83	5.657.112,21

ANALISI E VALUTAZIONE DEI DEBITI FUORI BILANCIO

L'ente ha provveduto nel corso del 2017 al riconoscimento e finanziamento di debiti fuori bilancio per euro 219.203,85 di cui euro 219.203,85 di parte corrente ed euro zero in conto capitale.

Tali debiti sono così classificabili:

Analisi e valutazione dei debiti fuori bilancio			
	2015	2016	2017
Articolo 194 T.U.E.L.:			
- lettera a) - sentenze esecutive	65.115,99	148.868,52	142.223,50
- lettera b) - copertura disavanzi			
- lettera c) - ricapitalizzazioni			
- lettera d) - procedure espropriative/occupazione d'urgenza			
- lettera e) - acquisizione beni e servizi senza impegno di spesa	3.669,72	196.921,33	76.980,35
Totale	68.785,71	345.789,85	219.203,85

I relativi atti sono stati inviati alla competente Procura della Sezione Regionale della Corte dei Conti ai sensi dell'art. 23, comma 5, L. 289/2002.

Debiti fuori bilancio riconosciuti o segnalati dopo la chiusura dell'esercizio

Dopo la chiusura dell'esercizio ed entro la data di formazione dello schema di rendiconto sono stati:

- riconosciuti e finanziati debiti fuori bilancio per euro 16.099,47.
- segnalati debiti fuori bilancio in attesa di riconoscimento per euro 6.993,68.

Al finanziamento dei debiti fuori bilancio di cui alla lettera a) si è provveduto con fondi propri del bilancio.

RAPPORTI CON ORGANISMI PARTECIPATI

Verifica rapporti di debito e credito con i propri enti strumentali e le società controllate e partecipate

Crediti e debiti reciproci

Ragione sociale	Quota di partecipazione
Area Sistema "Casarano ed altri Comuni Associati" Società Consortile a r.l.	5,26 % del capitale (pari ad € 2.631,58).
Gruppo di Azione Locale "Capo di S. Maria di Leuca" S.r.l.	0,205% del capitale (pari ad € 255,00)
Gruppo di Azione Locale "Capo di S. Maria di Leuca" s.c. a r.l.	0,95% del capitale (pari ad € 95,00)
Ente pubblico non economico "AUTORITA' IDRICA PUGLIESE (AIP)"	0,3% del capitale
Autorità territoriale ottimale LE/3	5,81% del capitale
Consorzio Universitario Interprovinciale Salentino	0,74% del capitale

Si osserva che:

- relativamente al Consorzio Universitario Interprovinciale Salentino vi è in corso l'acquisizione dell'asseverazione della nota informativa da parte dei rispettivi organi di revisione; si evince comunque che della verifica dei reciproci rapporti di debito e credito il relativo saldo debito/credito risulta pari a Zero;
- relativamente all'Autorità territoriale ottimale LE/3 i saldi dei crediti/debiti risultanti alla data del 31/12/2017 risultano non coincidenti con saldi risultanti dalla contabilità aziendale della società; la differenza totale a debito, pari ad euro 962,66, si riferisce a disallineamenti per € 677,55 a titolo di saldo della quota consortile anno 2016, e per € 285,11 a titolo di saldo quota consortile anno 2017; si invita l'Ente ad attivare l'iter procedimentale necessario per lo stanziamento ed il pagamento delle predette differenze;
- per tutte le altre società partecipate, così come risulta dalle rispettive note informative, il saldo debito/credito risulta pari a Zero.

Esternalizzazione dei servizi e rapporti con organismi partecipati

Nel corso dell'esercizio 2017, l'Ente non ha provveduto ad esternalizzare servizi pubblici locali.

Revisione straordinaria delle partecipazioni

(art. 24 del D.Lgs. 175/2016)

L'Ente, con deliberazione consiliare n. 65 del 15/11/2017, ha provveduto alla ricognizione di tutte le partecipazioni possedute, direttamente e indirettamente, individuando quelle che devono essere dismesse.

Il revisore invita l'ente all'invio di copia della predetta deliberazione alla Sezione Regionale di controllo della Corte dei Conti.

TEMPESTIVITA' PAGAMENTI E COMUNICAZIONE RITARDI

Tempestività pagamenti

L'Organo di revisione ha verificato l'adozione da parte dell'ente delle misure organizzative per garantire il tempestivo pagamento delle somme dovute per somministrazioni, forniture e appalti, anche in relazione all'obbligo previsto dal novellato art.183 comma 8 TUEL.

L'indicatore annuale di tempestività dei pagamenti rilevante ai fini dell'articolo 41, comma 1, del decreto-legge 24 aprile 2014, n. 66, è allegato in apposito prospetto..

Comunicazione dei dati riferiti a fatture (o richieste equivalenti di pagamento). Art. 27 Decreto-legge 24/04/2014 n. 66

Il comma 4 dell'art. 7bis del D.L. 35/2013 ha disposto a partire dal mese di luglio 2014, la comunicazione, entro il giorno 15 di ciascun mese, delle fatture per le quali sia stato superato il termine di scadenza senza che ne sia stato disposto il pagamento.

Il comma 5 ribadisce l'obbligo, già esistente, di rilevare tempestivamente sul sistema PCC (ossia, contestualmente all'emissione del mandato) di aver disposto il pagamento della fattura (fase di pagamento), al fine di evitare che un credito già pagato possa essere impropriamente utilizzato ai fini della certificazione del credito per il conseguente smobilizzo attraverso operazioni di anticipazione, cessione e/o compensazione.

Il successivo comma 8, dispone che il mancato rispetto degli adempimenti da essi previsti, è rilevante ai fini della misurazione e della valutazione della performance individuale del dirigente responsabile e comporta responsabilità dirigenziale e disciplinare ai sensi degli articoli 21 e 55 del Decreto legislativo 30 marzo 2001, n. 165 e successive modificazioni.

L'organo di revisione ha verificato la corretta attuazione delle procedure di cui ai commi 4 e 5 dell'art. 7bis del D.L. 35/2013.

**PARAMETRI DI RISCONTRO DELLA SITUAZIONE DI
DEFICITARIETA' STRUTTURALE**

L'ente nel rendiconto 2017, rispetta tutti i parametri di riscontro della situazione di deficitarietà strutturale pubblicati con decreto del Ministero dell'Interno del 18/02/2013, come da prospetto allegato al rendiconto.

RESA DEL CONTO DEGLI AGENTI CONTABILI

Al Rendiconto sono allegati i rendiconti per l'anno 2017 dei seguenti Agenti Contabili:

Agente Contabile	Servizio
Barra Ada	Servizio mensa scuola materna
Barra Ada	Servizio mensa scuola elementare
Barra Ada	Servizio mensa scuola media
Barra Ada	Servizio scuolabus materna -- elementare - media
Forte Antonio	Riscossioni relative a carte identità - buoni pasto scuola materna e scuola media - Fraz. Gemini.
Cazzato Orietta	Riscossioni proventi servizio trasporto scolastico
Cazzato Orietta	Riscossioni proventi servizio mensa scolastica
Coronese Paola	Servizio assistenza domiciliare agli anziani
Cazzato Orietta	Riscossioni proventi rilascio carte di identità
Musio Cosimo	Riscossione proventi accesso agli atti -- diritti istruttoria
Rosafio Rocco	Diritti di segreteria per accesso agli atti -- Ufficio Urbanistica
D.ssa Viva Irene	Servizio Economato
Cazzato Orietta	Riscossioni diritti di segreteria su carte di identità

CONTO ECONOMICO

Nel conto economico della gestione sono rilevati i componenti positivi e negativi secondo criteri di competenza economica così sintetizzati:

CONTO ECONOMICO		
	2016	2017
A componenti positivi della gestione	15.681.571,60	12.852.285,42
B componenti negativi della gestione	15.261.875,65	11.926.639,28
Risultato della gestione	419.695,95	925.646,14
C Proventi ed oneri finanziari		
proventi finanziari	396,46	2.054,42
oneri finanziari	151.084,28	112.282,55
D Rettifica di valore attività finanziarie		
Rivalutazioni		
Svalutazioni		
Risultato della gestione operativa	269.008,13	815.418,01
E proventi straordinari	259.892,05	363.481,11
E oneri straordinari	361.537,73	196.544,28
Risultato prima delle imposte	167.362,45	982.354,84
IRAP		
Risultato d'esercizio	167.362,45	982.354,84

(*) solo enti sperimentatori

Il conto economico è stato formato sulla base del sistema contabile concomitante integrato con la contabilità finanziaria e con la rilevazione, con la tecnica della partita doppia delle scritture di assestamento e rettifica.

Nella predisposizione del conto economico sono stati rispettati i principi di competenza economica ed in particolare i criteri di valutazione e classificazione indicati nei punti da 4.1 a 4.36, del principio contabile applicato n.4/3.

In merito al risultato economico conseguito nel 2017 si rileva un sensibile miglioramento del risultato complessivo rispetto all'esercizio precedente.

Il miglioramento del risultato della gestione (differenza fra componenti positivi e componenti negativi) rispetto all'esercizio precedente è motivato principalmente dai seguenti elementi: 1) nel corso del 2016 è stato rilevato il provento derivante dall'escussione di una polizza fideiussoria in conseguenza dell'esito favorevole del lodo arbitrale n. 41/11 Monteco Srl/Comune di Ugento; 2) vi è stata una variazione in diminuzione dell'importo accantonato al F.do Svalutazione crediti.

Il risultato economico depurato della parte straordinaria (area E), presenta un saldo di Euro 815.418,01 con un corrispondente miglioramento dell'equilibrio rispetto al risultato del precedente esercizio.

L'organo di revisione ritiene che l'equilibrio economico sia un obiettivo essenziale ai fini della funzionalità dell'ente. La tendenza al pareggio economico della gestione ordinaria deve essere pertanto considerata un obiettivo da perseguire.

Tra i proventi finanziari non vi sono proventi da partecipazione.

Le quote di ammortamento sono state determinate sulla base dei coefficienti indicati al punto 4.18 del principio contabile applicato 4/3.

Le quote d'ammortamento sono rilevate nel registro dei beni ammortizzabili (o schede

equivalenti);

Le quote di ammortamento rilevate negli ultimi tre esercizi sono le seguenti:

Quote di ammortamento		
	2016	2017
1.330.544,26	1.427.448,34	1.531.652,35

Ai fini della verifica della esatta correlazione tra i dati del conto del bilancio e i risultati economici è stato effettuato il seguente riscontro:

- rilevazione nella voce E.24 c. del conto economico come "Insussistenze del passivo" dei minori residui passivi iscritti come debiti nel conto del patrimonio dell'anno precedente;
- rilevazione nella voce E.24 c. del conto economico come "Sopravvenienze attive" dei maggiori residui attivi iscritti come crediti nel conto del patrimonio dell'anno precedente, nonché il valore delle immobilizzazioni acquisite gratuitamente;
- rilevazione nella voce E. 25 b. del conto economico come "Insussistenze dell'attivo" dei minori residui attivi iscritti come crediti nel conto del patrimonio dell'anno precedente;
- rilevazione di plusvalenze (voce E.24 d.) o minusvalenze (voce E.25 c.) patrimoniali riferite alla cessione di cespiti (pari alla differenza tra indennizzo o prezzo di cessione e valore contabile residuo);

STATO PATRIMONIALE

L'ente ha provveduto sulla base del punto 9.1 del principio contabile applicato 4/3:

- a) alla riclassificazione delle voci dello stato patrimoniale al 31/12/2016 – 01.01.2017 in base alla FAQ Arconet 22/2017;
- c) all'applicazione dei nuovi criteri di valutazione dell'attivo e del passivo.

L'ente non ha completato la valutazione di alcuni beni patrimoniali, per i quali risulterebbe necessario attivare un'attività di riaggiornamento straordinario degli inventari, nonché di poter attribuire agli stessi un congruo valore ricavabile da una perizia che ne stimi l'attuale consistenza patrimoniale. Si auspica che le predette attività possano essere completate al più presto, e possibilmente nel 2018, ragion per cui si invita l'Ente, nello specifico dei Responsabili dell'area tecnica ed ora anche del neo costituito Settore del Patrimonio, affinché il predetto aggiornamento degli Inventari e, conseguentemente, del Conto del Patrimonio, possano completarsi.

Nello stato patrimoniale sono rilevati gli elementi dell'attivo e del passivo, nonché le variazioni che gli elementi patrimoniali hanno subito per effetto della gestione.

I valori patrimoniali al 31/12/2017 e le variazioni rispetto all' anno precedente sono così rilevati:

STATO PATRIMONIALE

Attivo	31/12/2016	Variazioni	31/12/2017
Immobilizzazioni immateriali	4.935.823,99	12.405,92	4.948.229,91
Immobilizzazioni materiali	49.802.129,16	3.635.565,24	53.437.694,40
Immobilizzazioni finanziarie	3.502,51	-20,93	3.481,58
Totale immobilizzazioni	54.741.455,66	3.647.950,23	58.389.405,89
Rimanenze	0,00	0,00	0,00
Crediti	12.062.898,22	3.118.514,27	15.181.412,49
Altre attività finanziarie	0,00	0,00	0,00
Disponibilità liquide	8.090.767,19	-1.325.170,68	6.765.596,51
Totale attivo circolante	20.153.665,41	1.793.343,59	21.947.009,00
Ratei e risconti	22.584,90	-578,08	22.006,82
	0,00	0,00	0,00
Totale dell'attivo	74.917.705,97	5.440.715,74	80.358.421,71
Passivo			
Patrimonio netto	33.102.260,13	2.920.406,58	36.022.666,71
Fondo rischi e oneri	5.149.947,62	2.190.259,77	7.340.207,39
Trattamento di fine rapporto	0,00	0,00	0,00
Debiti	8.858.678,88	-126.503,80	8.732.175,08
Ratei, risconti e contributi agli investimenti	27.806.819,34	456.553,19	28.263.372,53
	0,00	0,00	0,00
Totale del passivo	74.917.705,97	5.440.715,74	80.358.421,71
Conti d'ordine	0,00	0,00	0,00

La verifica degli elementi patrimoniali al 31/12/2017 ha evidenziato:

ATTIVO

Immobilizzazioni

Le immobilizzazioni iscritte nello stato patrimoniale sono state valutate in base ai criteri indicati nel punto 6.1 del principio contabile applicato 4/3 e i valori iscritti trovano corrispondenza con quanto riportato nell'inventario e nelle scritture contabili.

L'ente **si è dotato** di idonee procedure contabili per la compilazione e la tenuta dell'inventario: **esistono** rilevazioni sistematiche ed aggiornate sullo stato della effettiva consistenza del patrimonio dell'ente.

Le immobilizzazioni finanziarie riferite alle partecipazioni sono state valutate col criterio indicato al punto 6.1.3 del principio contabile applicato 4/3.

Le partecipazioni in società controllate e partecipate sono state valutate in base al criterio del costo in mancanza della disponibilità del bilancio delle predette società partecipate dell'anno 2017, ovvero di dati attendibili di preconsuntivo relativi all'esercizio in questione, per l'applicazione del "metodo del patrimonio netto" di cui all'art. 2426 n. 4 C.C.

Crediti

È stata verificata la conciliazione tra residui attivi diversi da quelli di finanziamento e l'ammontare dei crediti di funzionamento, come indicato al punto 6.2b1 del principio contabile applicato 4/3, nonché tra il fondo crediti di dubbia esigibilità e il fondo svalutazione crediti.

Il fondo svalutazione crediti pari a euro 4.381.106,70 è stato portato in detrazione delle voci di credito a cui si riferisce.

Disponibilità liquide

È stata verificata la corrispondenza del saldo patrimoniale al 31/12/2017 delle disponibilità liquide con le risultanze del conto del tesoriere, degli altri depositi bancari e postali.

PASSIVO

Patrimonio netto

La variazione del netto patrimoniale trova questa conciliazione con il risultato economico dell'esercizio.

VARIAZIONE AL PATRIMONIO NETTO

risultato e economico dell'esercizio	+/-	982.354,84
contributo permesso di costruire destinato al titolo 2	+	662.639,85
contributo permesso di costruire restituito	-	
f.do dotazione	+	1275411,89
variazione al patrimonio netto		2.920.406,58

Il patrimonio netto è così suddiviso:

PATRIMONIO NETTO	importo
I Fondo di dotazione	26.842.129,86
II Riserve	8.030.819,56
a da risultato economico di esercizi precedenti	1.890.405,06
b da capitale	
c da permessi di costruire	6.140.414,50
d riserve indisponibili per beni demaniali e patrimoniali indisponibili e per i beni culturali	
e altre riserve indisponibili	
III risultato economico dell'esercizio	1.149.717,29

L'ente ha /non ha provveduto ad adeguare l'articolazione del patrimonio netto come da principio contabile All. 4/3 Dlgs 118/2011 e smi, esempio 13 ed esempio 14, determinando l'importo delle riserve indisponibili alla data del 01.01.2017 e alla data del 31.12.2017, mediante le opportune rettifiche.

Ne risulta un patrimonio netto formato da fondo di dotazione positivo / negativo.

In caso di Fondo di dotazione negativo, l'ente si impegna ad utilizzare le riserve disponibili e a destinare i futuri risultati economici positivi ad incremento del fondo di dotazione

Debiti

Per i debiti da finanziamento è stata verificata la corrispondenza tra saldo patrimoniale al 31/12/2017 con i debiti residui in sorte capitale dei prestiti in essere;

Per gli altri debiti è stata verificata la conciliazione con i residui passivi diversi da quelli di finanziamento.

Ratei, risconti e contributi agli investimenti

Le somme iscritte sono state calcolate nel rispetto del punto 6.4.d. del principio contabile applicato 4/3.

L'importo al 1/1/2017 dei contributi per investimenti è stato ridotto di euro 682.914,54. quale quota annuale di contributo agli investimenti proporzionale alla quota di ammortamento del bene finanziato dal contributo.

Conti d'ordine

Non sono presenti conti d'ordine.

RELAZIONE DELLA GIUNTA AL RENDICONTO

L'organo di revisione attesta che la relazione predisposta dalla giunta *è/non* è stata redatta conformemente a quanto previsto dall'articolo 231 del TUEL, secondo le modalità previste dall'art.11, comma 6 del d.lgs.118/2011 ed esprime le valutazioni di efficacia dell'azione condotta sulla base dei risultati conseguiti.

Nella relazione *sono/non* sono illustrate le gestioni dell'ente, i criteri di valutazione utilizzati, nonché i fatti di rilievo verificatisi dopo la chiusura dell'esercizio.

CONCLUSIONI

Tenuto conto di tutto quanto esposto, rilevato e proposto si attesta la corrispondenza del rendiconto alle risultanze della gestione e si esprime **parere favorevole** per l'approvazione del rendiconto dell'esercizio finanziario 2017.

