

Comune di UGENTO
Provincia di LECCE

TAV. UNICA

SCHEMA PLANIMETRICO DI UNA SPIAGGIA ACCESSIBILE LITORALE DI UGENTO

Ditta:

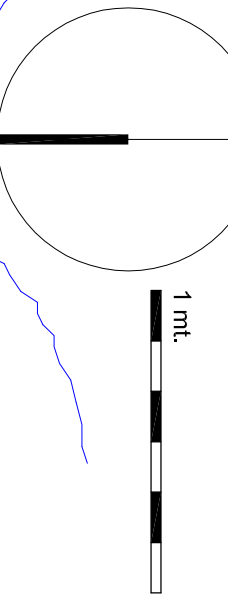
Data: 11 DICEMBRE 2017

Il Committente
Amm.ne Comune di Ugento
dot. Arch. Nicola Pacella Coliccia

Il Progettista
dot. ing. Carlo Carata

Mar Jonio

BATTIGIA



PRESENZA DI PERSONALE QUALIFICATO
COMPLETO DI ADEGUATA FORMAZIONE
PER ASSICURARE AL MIGLIORI SERVIZI
NECESSARI. Si consiglia l'assunzione di una
persona con disabilità tra il personale della
spiagge per servizio first aid.

LA SEDIA è MOSSA DA ENERGIA
ELETTRICA. L'ENERGIA PER IL CARICAMENTO
RITORNO è ANCHE PREVISTA LA
POSSIBILITÀ DI FARE LA DOCCIA IN
AUTONOMIA.

LA SEDIA MOBILE: ENTRATA IN ACQUA
SENZA TOCCARE LA SABBIA, IN TOTALE
AUTONOMIA, BREVE/TITO SEATRAC
TOBEA

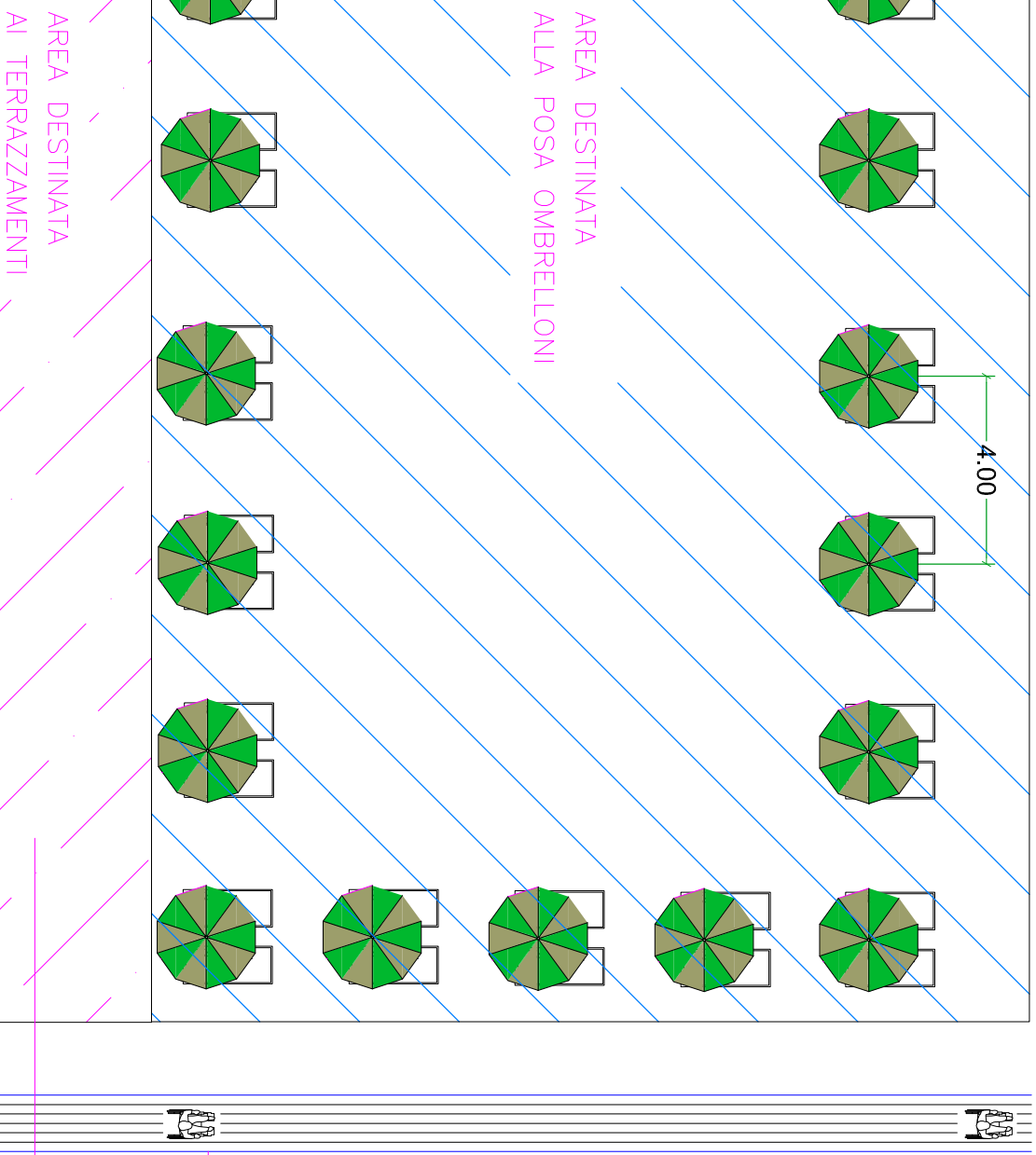
LE SEDE JOB HANNO LA
CARATTERISTICA DI ESSERE BASSE
PER FAVORIRE L'ACCESSO ALLA
PERSONA CON DIFFICOLTÀ MOTORIE

OLTRE A GARANTIRE L'ACCESSIBILITÀ SI
PREVEDE ANCHE UNZ' OBIETTIVO CHE
E' LA CERCATA PER IL PRIMO SOGGIORNANTE
CUI SI CERCA DI AVERE UNA TOTALE
PROMISCUITA' UN VERO E PROPRIO
CAMBIAMENTO CULTURALE, ANCHE CON
PERSONE CON DISABILITÀ.

CAMMINAMENTI E CASSI SOPRAELEVATI
IL DEPOSITO DELLA SABBIA PER IL
NORMALE TRANSITO DELLE PERSONE

Possono essere Terrazzi e Piazzule e
PIRVE di tipo "REGO-LAKE", abbinate con
distintif preventivamente a persone con
disabilità motorie.

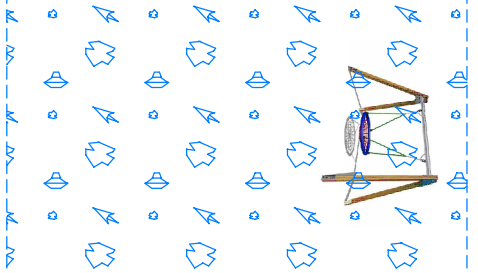
Possono essere Terrazzi e Piazzule e
PIRVE di tipo "PRACTIC-LAKE" sono
realizzate con un apposito gettone in legno e
raccomandato omologabile, è composta di
collegamenti elettrici, adozionie e scaldio di
energia elettrica. I collegamenti elettrici
sono riservati per le persone con SLA o altre
malattie neurodegenerative che comportano la
presenza di stimulatori (pazienze) e necessitano
per il movimento per le operazioni di lavaggio e
pulizia.



TOTER SEGNALATICO
CONTI PAVIMENTI IN BRANILE

PIAZZULE E TERRAZZI e CASSI PIRVE
(funzionano in modalità di rotazione in
carrozina e sistema le persone con
disabilità sul letto)

AREA DESTINATA A GIOCHI
PER BAMBINI CON DISABILITÀ



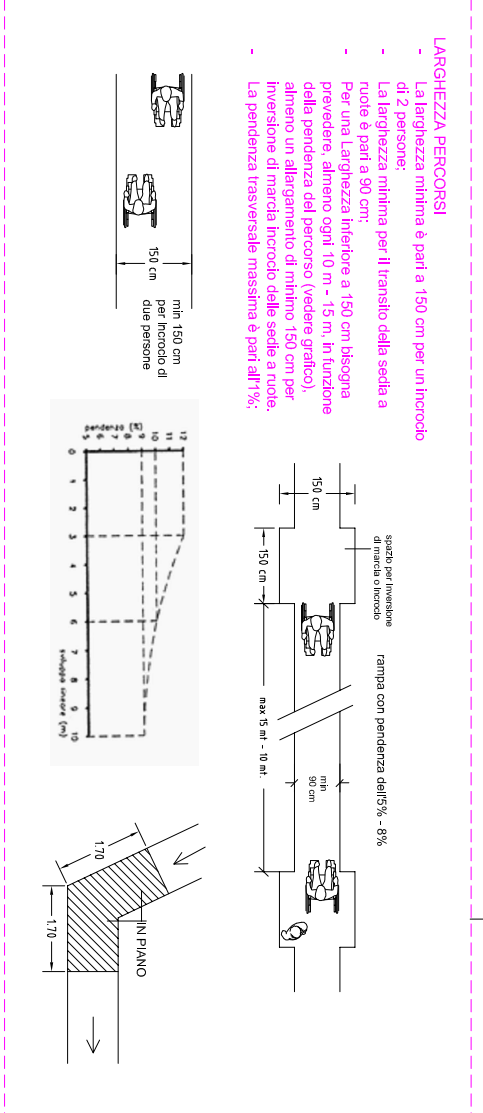
BAGNI ACCESSIBILI ANCHE ALLE
PERSONE ALETTIBELIBELATE



REQUISITI PER UNA S.I./7, 8. ACCESSIBILE			
	• Nella struttura sono previsti percorsi per la mobilità sulla spiaggia edo accesso ai servizi? (per es. sedia a O.B. - "Sand & Sea")		• Nella struttura esiste una doccia accessibile agli ospiti in carrozzina o con ridotta mobilità?
	• Sono disponibili uno o più posteggi riservati ai veicoli di persone con disabilità (es. disabili a tempo pieno, anche con il proprio veicolo)?		• La lunghezza della passerella che porta alla battigia ha una larghezza di almeno 1 metro?
	• Sono previsti percorsi di accesso alla spiaggia (pavimentazione in mattoncini) o percorsi di accesso per il servizio della persona disabili (volare del CIUDE - Contrassegno unico Disabili Europeo)?		• La struttura balneare è attrezzata con lettini speciali per gli ospiti in carrozzina o con ridotta mobilità?
	• Sono assenti barriere architettoniche al parcheggio, al servizio di ristorazione e ingresso della struttura balneare (ci sono gradini e tempi di marcia)? La pavimentazione è in superficie piana o con caratteristiche di scivolosità?		• Nella struttura ci sono giuste zone e idee: soluzioni che permettano di avvicinare la carrozzina al battigio (base solida sotto il letto)?
	• La struttura balneare è al livello del marciapiede?		• Condizioni: Sono presenti operatori (non bagnini) specificatamente preparati per il servizio di assistenza in spiaggia per ospiti disabili o con ridotta mobilità?
	• Esiste all'interno della struttura lo veicolo (anche un punto ristoro accessibile)?		• Condizioni: Sono presenti operatori (non bagnini) preparati nel servizio di assistenza alla balneazione per ospiti disabili o con ridotta mobilità?

S.I. - Sviluppo Libero per Covid
S.8. - Stabilimento Bionore

CORDONE DUNALE



1 PARCHEGGIO RISERVATO 1 OGNI 10 o FRAZIONI DI
10 (L.R. PUGLIA N. 6 DEL 01/04/2003),
POSSIBILMENTE DA POSIZIONARE IN ADIACENZA
ALL'INGRESSO

• 4.00 (soli)

