CITTÀ DI UGENTO

Provincia di Lecce

Redazione di progetti - tipo per manifestazioni temporanee in luogo aperto organizzate dal Comune e/o da privati, associazioni ecc.

Gemini

Piazza Regina Elena - Soluzione 11

T I T O L O

N. 3.5

Allegati:

- Planimetria scala 1:200
- Planimetria stand gastronomico lay out macchinari scala 1:50
- Planimetria impianto elettrico stand scala 1:100
- Schemi unifilari

Ugento 3 agosto 2015

Committente: Comune di Ugento

Studio Tecnico
Via G. Mazzini n°18
73059 - Ugento (LE)
Tel. e Fax 0833/554589

Ing. Alessandro Congedi

Geom. Vito Cosimo Congedi

Spazio riservato all'ufficio

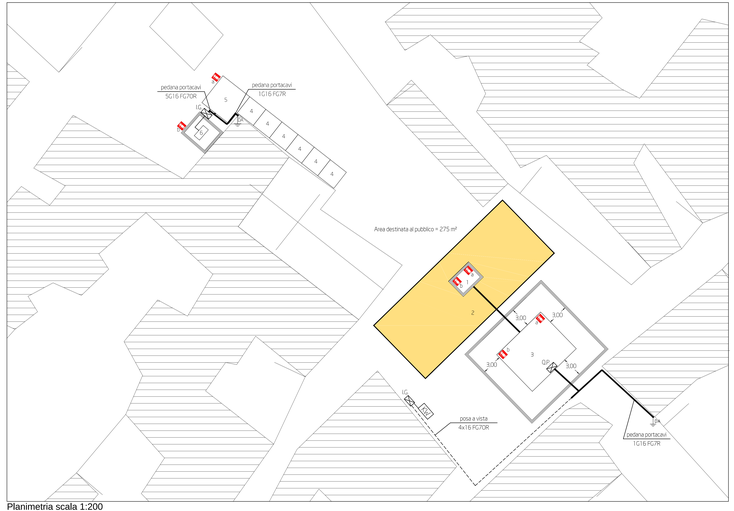

Planimetria scala 1:200

LEGENDA

1	Area service
2	Area destinata al pubblico
3	Palco
4	Stand gastronomico (per la vendita)
5	Stand gastronomico (per la preparazione)
	Gruppo elettrogeno
	Estintore a: CO_2 b: polvere
	Transenne
KWh	Contatore ENEL
	Quadro elettrico GE = interruttore generale QP = quadro palco Gruppo elettrogeno
	Cassetta di derivazione
	Linea elettrica protetta meccanicamente con pedana portacavi
	Linea elettrica in cavo a vista fissato a con graffette o in cavo aereo fascettato su fune portante
	Linea elettrica a vista
4x16	Cavo multipolare con n.4 anime di sezione 16 mmq
5G16	Cavo multipolare con n.5 anime di sezione 16 mmq di cui una giallo/verde
1G16	Un cavo giallo/verde di sezione 16 mmq
	Dispersore intenzionale
	Collettore di terra

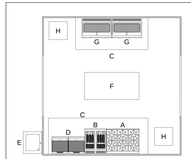

Legenda

A	Cucina elettrica sei fuochi
B	Cuoci pasta
C	Cappa
D	Fry top
E	Lavabo
F	Tavolo preparazione
G	Friggitrice
H	Bidone per la raccolta dei rifiuti

Planimetria stand gastronomico con lay out macchinari scala 1:50

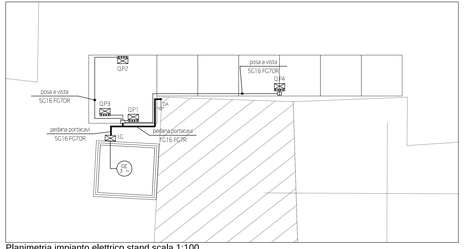

Planimetria impianto elettrico stand scala 1:100

Schema unifilare Stand gastronomici

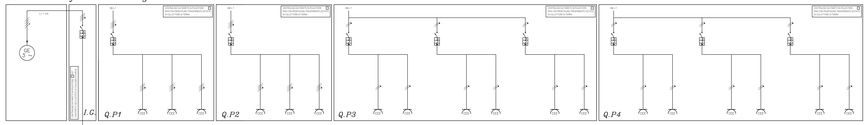

	Servizio ed Ubicazione	Prese industriali 400V	Prese industriali (Lampada)	Prese industriali (Luce)	Prese industriali	Prese industriali 400V	Prese industriali (Frigorifero)	Prese industriali (Frigorifero)	Prese industriali	Prese industriali 230V	Prese industriali (Fry top)	Prese industriali	Prese industriali 230V	Prese industriali (Fry top)	Prese industriali	Prese industriali 400V	Prese industriali (Bollitore)	Prese industriali (Frigorifero)	Prese industriali 230V	Prese industriali (Cappa)	Prese industriali	Prese industriali (Bollitore)	Prese industriali (Bollitore)	Prese industriali (Frigorifero)	Prese industriali (Bollitore)	Prese industriali (Frigorifero)
DIFFERENZIALE	Interruttore generale	Q.P.1	Q.P.1	Q.P.1	Q.P.1	Q.P.2	Q.P.2	Q.P.2	Q.P.2	Q.P.3	Q.P.3	Q.P.3	Q.P.3	Q.P.3	Q.P.3	Q.P.4	Q.P.4	Q.P.4	Q.P.4	Q.P.4	Q.P.4	Q.P.4	Q.P.4	Q.P.4	Q.P.4	Q.P.4
	Curve di C	25 C	25 C	25 C	25 C	25 C	25 C	25 C	25 C	25 C	25 C	25 C	25 C	25 C	25 C	25 C	25 C	25 C	25 C	25 C	25 C	25 C	25 C	25 C	25 C	25 C
	Poli	1+N+PE	1+N+PE	1+N+PE	1+N+PE	1+N+PE	1+N+PE	1+N+PE	1+N+PE	1+N+PE	1+N+PE	1+N+PE	1+N+PE	1+N+PE	1+N+PE	1+N+PE	1+N+PE	1+N+PE	1+N+PE	1+N+PE	1+N+PE	1+N+PE	1+N+PE	1+N+PE	1+N+PE	1+N+PE
CARATTERISTICHE TECNICHE	Tipo apparecchio	Curve C Classe AC	Curve C Classe AC	4P+N 4x25G	4P+N 4x25G	Curve C Classe AC	Curve C Classe AC	4P+N 4x25G	4P+N 4x25G	Curve C Classe AC	4P+N 4x25G	4P+N 4x25G	Curve C Classe AC	4P+N 4x25G	4P+N 4x25G	Curve C Classe AC	4P+N 4x25G	4P+N 4x25G	Curve C Classe AC	4P+N 4x25G	4P+N 4x25G	4P+N 4x25G	4P+N 4x25G	4P+N 4x25G	4P+N 4x25G	4P+N 4x25G
	Corrente nominale (A)	32	32	32	32	32	32	32	32	16	16	16	16	16	16	16	16	16	16	16	16	16	16	16	16	16
	Sigla n.ID.	03	03/0				03/0				03/0			03/0			03/0			03/0			03/0			
	Potere di rott. (kA)	6																								
	Potere di chiusura (kA)	10					10				6			6			6			6			6			
	Fusibile																									
	Sezione (mmq)	10/16																								
	Tipo cavo	H07RN																								
	Condizione di posa	Tubo/canalina/cl	In aspetto	In aspetto	In aspetto	In aspetto	In aspetto	In aspetto	In aspetto	In aspetto	In aspetto	In aspetto	In aspetto	In aspetto	In aspetto	In aspetto	In aspetto	In aspetto	In aspetto	In aspetto	In aspetto	In aspetto	In aspetto	In aspetto	In aspetto	In aspetto
	Lunghezza (m)	1m																								

Schema unifilare Palco

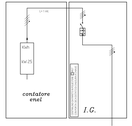

	Servizio ed Ubicazione	Interruttore generale	Quadro palco
DIFFERENZIALE	Curve di C	25 C	25 C
	Poli	1+N+PE	1+N+PE
CARATTERISTICHE TECNICHE	Tipo apparecchio	Curve C Classe AC	
	Corrente nominale (A)	50	
	Sigla n.ID.	03/0	
	Potere di rott. (kA)	10	
	Potere di chiusur. (kA)	10	
	Fusibile		
	Sezione (mmq)		10/16
	Tipo cavo		H07RN
	Condizione di posa		In aspetto
	Lunghezza (m)		40